



III.PC PLECS DE CONDICIONS

PC.PCT.	Plec de condicions tècniques generals
PC.IT.	Plec de condicions tècniques de l'Ítec
PC.AEL.	Plec de clàusules administratives, econòmiques i legals
PC.EFE.	Plec de condicions facultatives, econòmiques i legals del Consejo Superior de los Colegios de Arquitectos de España



PC.PCT PLEC CONDICIONS TÈCNICQUES

INTRODUCCIÓ

- 0.1 Les condicions generals especificades en aquest capítol s'aplicaran a tots els del projecte, mentre en alguna partida concreta no es faci constar res en contra.
- 0.2 Els tipus, característiques i qualitats dels materials i sistemes constructius seran els que fixa el projecte. La construcció es guiarà i regirà per la documentació que forma el Projecte d'Execució, que se seguirà amb precisió en tot moment. En cas de dubtes d'interpretació, manca d'informació, o qualsevol altre problema, es consultarà la DF que aclarirà els possibles dubtes.
- 0.3 Queden explícitament prohibits canvis, millores o modificacions a realitzar en obra sense l'ordre, consentiment, o vistiplau explícit i per escrit de la DF i la Propietat, a realitzar en el llibre d'ordres o les actes d'obra corresponents.
- 0.4 A més de les condicions específiques assenyalades en el Projecte, la Memòria Constructiva i en el Plec de Condicions, serà d'aplicació tota la normativa vigent dictada pels organismes competents. El/La contractista haurà de seguir en tots els casos les normes fixades pel Plec de Condicions Tècniques de la Direcció General d'Arquitectura, les normes fixades per Infraestructures, les 'Condicions Tècniques de Partides d'obra d'Edificació' publicades per l'ITEC, el Plec de Condicions tècniques Particulars de l'COAC, i el Plec de condicions generals de l'Edificació de el Consell Superior dels Col·legis d'Arquitectes d'Espanya, sempre que no contradiguin el que especifica el projecte.
- 0.5 Se seguiran totes les disposicions generals i les condicions tècniques i administratives que s'especifiquen en el Codi Tècnic de l'Edificació (CTE), així com les seves exigències bàsiques.
- 0.6 En tots els processos constructius se seguiran sempre les recomanacions de fabricant, especialment sistemes de posada en obra, així com els criteris normatius i els esquemes, detalls i especificacions de projecte. S'hauran d'aportar tots els certificats dels sistemes utilitzats segons marca la normativa vigent.
- 0.7 En tot moment se seguiran les normes vigents en matèria de seguretat i salut en el treball i seran a càrrec del contractista tots els elements necessaris per evitar accidents, tant en la pròpia obra com en la via pública o veïns. Es col·locaran baranes provisionals en escales, portes d'ascensor, etc. que no es trauran fins que es substituïxin pels elements definitius. Tot d'acord amb el corresponent Pla de Seguretat i Salut. En tots els casos es tindran en compte les normes de seguretat i higiene en el treball, així com les normes de bona pràctica de la construcció.
- 0.8 Tots els materials que s'utilitzin en la construcció de l'obra seran de primera qualitat i els ha d'aprovar la direcció d'execució abans de la seva utilització. Això es refereix no només als materials pròpiament de fàbrica sinó també als auxiliars, com ara encofrats, apuntalaments, etc. Es realitzaran també amb càrrec al contractista totes les mostres i assajos que la direcció facultativa consideri necessaris. Se seguiran sempre les recomanacions de manteniment i posada en obra que especifiqui el fabricant.
- 0.9 La mà d'obra haurà de ser especialitzada, estar acreditada i realitzar tots els treballs amb cura i ajustades sempre a les especificacions de projecte i a les indicacions que de la direcció facultativa. El contractista tindrà sempre en l'obra un encarregat competent i un cap d'obra, acceptat per la direcció facultativa, que ho seran fins a la finalització dels treballs i no es podran substituir sense l'aprovació d'aquella. Tindrà també en l'obra una col·lecció completa de el projecte i documents que s'hagin afegit en el transcurs dels treballs.
- 0.10 Tots els elements auxiliars i instal·lacions d'obra necessaris, com ara grues, descàrrega, transport, elevació, bastides, apuntalaments, sistemes de subministre elèctric, subministri d'aigua i d'il·luminació, etc., seran a càrrec de l'contractista (entenen-se compresos en les partides d'obra) i han de garantir en tot moment una bona marxa i seguretat en l'obra.
- 0.11 En tots els casos, excepte si es diu alguna cosa en contra en el projecte, en cada partida es considera sempre inclòs el subministrament i col·locació de tots els materials i elements necessaris per a una bona execució, tant els bàsics com els auxiliars, així com encofrats, apuntalaments, etc. També les parts proporcionals de minves i ajudes per a la col·locació. I també els elements de fixació i les proves de funcionament.
- 0.12 El tancament provisional del terreny, solar, edifici o zona d'actuació, serà a càrrec de contractista i es farà d'acord amb les prescripcions vigents. També seran al seu càrrec les escomeses, comptadors i instal·lacions provisionals d'aigua i energia elèctrica necessària per a l'execució de l'obra.
- 0.13 El lliurament de l'obra acabada ha de ser aprovada per la direcció facultativa una vegada realitzats tots els repassos, proves i neteja necessaris.
- 0.14 En tots els elements, materials, etc. que indica una marca o un tipus, vol dir concretament que ha de ser la qualitat, model i marca, etc., expressats. Només podrà ser modificat prèvia proposta d'un altre element d'igual o millor qualitat i que sigui expressament aprovat per la direcció facultativa.
- 0.15 En tots els casos en què s'utilitzin materials, sistemes, elements, etc., d'origen industrial, cal aportar les garanties i homologacions de fabricant, i complir totes les seves prescripcions de posada en obra. No s'admetrà la posada en



- obra de cap element que sigui necessari que estigui homologat, o amb assajos, sense abans aportar tota la documentació justificativa i demostrativa
- 0.16. Els productes de construcció que s'incorporin amb caràcter permanent als edificis, en funció del seu ús previst, portaran el marcatge CE, de conformitat amb la Directiva 89/106 / CEE de productes de la construcció, transposada pel Reial Decret 1630 / 1992 de 29 de desembre, modificat pel Reial Decret 1329/1995 de 28 de juliol, i disposicions de desenvolupament, o altres Directives europees que els siguin aplicables. Segons article 5 de el capítol 2 sobre condicions tècniques i administratives de la Part I de l'CTE.
 - 0.17. L'adjudicatari, haurà de lliurar cadascun dels plànols de taller i muntatge que sol·liciti la Direcció Facultativa, en treballs específics, ja sigui d'obra civil o d'instal·lacions, així com els plànols i documentació 'as built', el Llibre de l'Edifici i el Manual d'Ús i Manteniment.
 - 0.18. Assaigs de control. D'acord amb el que indiquen els criteris de control, es realitzaran els assajos adequats als coeficients previstos en els càlculs de el projecte, que es concretaran en un Pla de Control de Qualitat que redactarà el tècnic facultatiu corresponent. També es faran tots els assaigs i proves dels materials i sistemes constructius que es sol·licitin, per garantir les seves condicions i qualitats.
 - 0.19. Mostres. S'hauran de realitzar les mostres de tots els materials, acabats, colors, elements i sistemes constructius amb el temps suficient per poder fer l'elecció i la seva posada en obra dins dels terminis d'execució previstos, i al menys amb tres mesos d'antelació al seu posada en obra. Tots els colors es definiran sobre mostres de dimensions adequades.
 - 0.20. Ajudes. Les ajudes a altres industrials o contractistes inclouran tots els conceptes necessaris de descàrrega, elevació, emmagatzematge i coordinació, elements especials de suport, obertura i farcit de rases, regates i forats, formació de bancades, etc.
 - 0.21. Ajudes a instal·lacions. Les ajudes les farà directament cada industrial. Per part d'arquitectura no es comptarà cap concepte d'instal·lacions ni de les seves ajudes si no ha estat demanat explícitament.
 - 0.22. Estan inclosos en els preus de les instal·lacions: escomeses, bateries de comptadors, aparells sanitaris, aixetes, ajudes generals, bancades, engegat de forats realitzats en parets i sostres per a les instal·lacions; sistemes de protecció en passos d'instal·lacions a través de parets EI i sostres; subministrament elèctric i quadres d'ascensors, portes i persianes motoritzades, alimentació per panys electromagnètiques, insonoritzacions especials, etc.

MC 0 TREBALLS PREVIS, REPLANTEIG GENERAL I ADECUACIÓ DEL TERRENY

MC 0.1 Enderrocaments

- 0.1.01. Condicions generals: Els enderrocaments comprenen la demolició de parets, arrencat de paviments i revestiments, desmuntat de cel rasos i elements de fusteria etc., tal com s'assenyala en els plànols i l'estat d'amidaments.

Els enderrocaments es faran element per element, i en general en l'ordre invers al seguit per a la seva construcció, apuntalant en els llocs que calgui.

Les instal·lacions existents, encastades o subjectades a parets i envans o bé amagades pel cel ras, es conservaran en el seu estat inicial o es desmuntaran, independitzant-les dels elements a demolir.

L'enderroc de parets i envans es farà de dalt a baix, i sempre es cuidarà de rematar correctament els finals d'enderrocs amb els elements que es conserven a fi i efecte de no malmetre'ls (altres parets i envans, estructura, paviments, cel rasos, etc). En cas de que s'afecti qualsevol element existent no previst pel seu enderrocament, el contractista està obligat a reposar-lo al seu estat inicial.

En aquesta fase d'obra es tindrà especial cura en seguir tot allò especificat a les "Mesures per a la prevenció d'infeccions nosocomials en la realització de les obres", la runa s'humectarà per evitar en el possible la formació de pols.

- 0.1.02. Elements auxiliars: En els preus s'hi consideren inclosos tots els elements auxiliars necessaris per apuntalaments, protecció d'elements que es conserven, etc.
- 0.1.03. Evacuació de runa: Els preus comprenen la recollida i evacuació de totes les restes dels elements a enderrocar, evacuació de la planta, així com la retirada i transport a abocador de totes les runes. Tots els tràmits i costos aniran a càrrec del Contractista. Els elements a emmagatzemar, com portes, perfils, llums, aparells sanitaris, etc., es transportaran al lloc que assenyali la propietat, dins del mateix edifici.



MC 1 FONAMENTACIÓ

No és d'aplicació en aquest projecte.

MC 2 SISTEMA ESTRUCTURAL

MC 2.1 Ignifugació de l'estructura metàl·lica

2.1.01. Condicions generals: Caldrà entregar els certificats i assatjos corresponents.

MC 3 SISTEMA ENVOLVENT I D'ACABATS EXTERIORS

MC 3.1 Façanes

3.1.01. Condicions generals: Es seguiran sempre les normes de la bona construcció.

En construir parets, paredons o envans que actuïn solament de divisió, es deixarà una separació superior fins al sostre d'un mínim de 3 cm., que s'omplirà amb pasta de guix mort, una vegada transcorregut un mínim de 24 hores.

En les entregues d'elements de diversos comportaments i especialment als exteriors, els junts s'ompliran amb silicona de color similar al suport, cuidant al màxim la neteja i aplicació del segellat, que serà de qualitat garantida.

Les parets, paredons i envans seran estables, resistents, aplomats i els elements que les formen es col·locaran a trencajunt i per filades horitzontals. La paret ha d'estar formada per peces senceres, excepte en els punts singulars o entregues on no sigui possible. Els acords amb altres parets s'han de fer travats per filades alternatives i els junts han d'estar plens i enrasats, sense rebaves, sempre que la direcció facultativa no fixi cap altra condició. S'ha de treballar a una temperatura ambient entre els 5°C i els 40°C i sense pluges. L'obra s'ha d'aixecar, si és possible, per filades senceres. Les peces han de tenir la humitat necessària per tal que no absorbeixin l'aigua del morter.

Els premarcs i els marcs de qualsevol de les fusteries que s'utilitzin es col·locaran en el moment d'aixecar les parets o envans corresponents.

3.1.02. Condicions generals estructures d'acer: Tots els elements han de dur les marques d'identificació suficients per tal de definir la seva posició a l'obra. La unió entre diversos elements s'ha de fer mitjançant soldadura continua de penetració completa, i la feta a l'obra ha de ser elèctrica, manual per arc descobert, amb elèctrode fusible de qualitat estructural bàsica. Els elèctrodes han d'estar secs, mantenint-los en el dessecador fins al moment d'utilitzar-los. Abans de soldar s'han de netejar les superfícies per unir, de greix, òxids i pintura, tenint cura de que quedin ben seques. Després de fer un cordó de soldadura i abans del següent, es netejarà d'escòria per medi d'una picola i d'un raspall. Els operaris han de fer el tipus de soldadura pel qual estiguin qualificats segons la UNE 14010, i les condicions d'execució, disposició i ordre de realitzar les soldadures han de ser les establertes en el CTE DB-SE-A. Les seccions dels elements no poden quedar mai disminuïdes pels sistemes de muntatge utilitzats. Les soldadures s'han de fer protegides contra la pluja i a una temperatura superior a 5°C. Per a temperatures inferiors necessita l'autorització de la direcció facultativa. Serà aplicable tot el que es diu a la CTE DB-SE-A.

Els coeficients de seguretat i característiques de l'acer son els assenyalats en el projecte.

3.1.03. Estructura d'acer: El taller encarregat de l'execució de l'estructura metàl·lica abans d'iniciar l'obra, haurà de presentar a la direcció facultativa, d'acord amb la normativa vigent, tots els plànols de detall i taller necessaris per a la correcta execució de l'estructura, indicant el tipus de soldadura, la seva posició, el gruix, preparació de les vores, etc.

MC 3.2 Fusteries exteriors

3.2.01. Condicions generals: En general, tots els elements es fixaran sobre premarcs de tub d'acer galvanitzat (que es consideren inclosos en cada element), collats a l'obra amb patilles situades cada 60 cm., com a màxim, de manera que assegurin la seva inamobilitat.



S'acompliran les condicions de la NTE-FCL "Fachadas. Carpintería de aleaciones ligeras".

3.2.02. Condicions generals: Totes les fustes i derivats de fusta han de tenir la certificació de Cadena de Custòdia PEFC, inclosa la Gestió Forestal Sostenible PEFC, o certificació FSC. Si pot ser també tindrà la ACCF de l'Associació Catalana Promotora de la Certificació Forestal, Catforest producte forestal de Catalunya.

En tots els casos els vidres es col·locaran segellats amb silicona i el rivet corresponent, d'acord amb el tipus de fusteria on estiguin muntats. El tipus, gruix i característiques serà el que determina el projecte. Els vidres es col·locaran de manera que no quedin sotmesos a esforços produïts per contraccions, dilatacions o deformacions de el suport. No han d'estar en contacte amb altres vidres, el formigó o els metalls. El conjunt envidrat ha de ser totalment estanc. Se suspendran els treballs si la temperatura ambient és inferior a 0°C.

D'acord amb el CTE-SUA2 tots els vidres existents en les àrees amb risc d'impacte compliran amb la classificació de prestacions X (Y) Z corresponent, depenent de la diferència de cota entre les dues bandes de la superfície de vidre. En general, per més de 12 m d'alçada, seran tipus 1 (C) 1 o 1 (B) 1.

3.2.03. Vidrieria: En tots els casos els vidres es col·locaran segellats amb silicona i el rivet corresponent, d'acord amb el tipus de fusteria on estiguin muntats. El tipus, gruix i característiques serà el que determina el projecte. Els vidres s'han de col·locar de manera que no quedin sotmesos a esforços produïts per contraccions, dilatacions o deformacions del suport. No han d'estar en contacte amb altres vidres, el formigó o els metalls. El conjunt envidrat ha de ser totalment estanc. Se suspendran els treballs si la temperatura ambient és inferior a 0°C.

MC 4 SISTEMES DE COMPARTIMENTACIÓ I ACABATS INTERIORS

MC 4.1 Envans i elements divisoris verticals

4.1.01. Condicions generals: Es seguiran sempre les normes de la bona construcció. Les parets, paredons i envans seran estables, resistents, aplomats i els elements que les formen es col·locaran a trencajunt i per filades horitzontals.

En les entregues d'elements de diversos comportaments i especialment als exteriors, els junts s'ompliran amb silicona de color similar al suport, cuidant al màxim la neteja i aplicació del segellat, que serà de qualitat garantida. Els premarcs i els marcs de qualsevol de les fusteries que s'utilitzin es col·locaran en el moment d'aixecar les parets o envans corresponents.

4.1.02. Envans de guix laminat: Les plaques seran del tipus determinat per a cada cas, de 13 mm de gruix, i els perfils de muntatge de xapa d'acer galvanitzat de 0,6mm de gruix o el gruix indicat. La fixació de les plaques als perfils es farà amb cargols autoroscants galvanitzats col·locat a portell. Es procedirà primer al replanteig i fixació dels canals de terra i sostre i muntants d'entrega a paraments verticals. Una vegada col·locats aquests perfils es començaran a situar els verticals, que es repartiran amb distàncies entre eixos de 40 o 60 cm segons el tipus. Una vegada col·locades les plaques de guix laminat es procedirà al tractament dels junts i caps dels cargols amb les pastes adients. Es cuidarà especialment la planeïtat i verticalitat dels paraments així com un perfecte acabat de les arestes i entregues. Al sostre s'hi col·locarà una banda formant un junt de filtre, i a terra, sota les canals inferiors es col·locarà un junt o banda estanca. Es cuidarà molt especialment el fixat dels marcs, que estaran reforçats amb doble perfil a la part superior. En el cas de cel rasos llisos, s'utilitzaran les plaques especials per a aquest sistema. A tots els elements, sistemes, muntatges, etc, es seguiran les especificacions del fabricant. A totes les cambres humides (sanitaris, cuines, etc.) es col·locarà placa repel·lent a l'aigua o resistent a l'aigua. A les fixacions dels marcs es cuidarà que els cargols es col·loquin a portell.

MC 4.2 Fusteria interior

4.2.01. Condicions generals: La fusteria de taller inclourà el subministrament i col·locació de tots els elements de fusta amb els seus farratges, panys i metalls corresponents, d'acord amb el que determina el projecte i els seus esquemes i detalls. La fusta serà de 1ª qualitat seca, sense nusos, que puguin saltar ni blauets de cap mena.

Els marcs o bastiments es fixaran soldats o cargolats als tubs de reforç d'acer de manera que s'asseguri la seva immobilitat. Cal que el marc no giri ni es mogui en obrir i tancar les portes, que son molt pesades. Per a la seva col·locació s'han de preveure els gruixos dels acabats de la paret o suport al qual estiguin agafats. S'hi posaran



elements que garanteixin la seva protecció contra els impactes durant el procés de l'obra i d'altres que els mantinguin escairats fins que estiguin ben travats.

- 4.2.02. **Portes tallafocs:** Les portes tallafocs, d'una o dues fulles, compliran totes les especificacions de les normatives aplicables. Disposaran d'homologació de laboratori oficial, amb la EI sol·licitada (30, 60 ó 90 minuts). Incorporaran sistema de molla superior per tancament automàtic, de primera qualitat, adequada al pes de la fulla, i que actuï amb força i acompanyi al final, sense cop. La unió del marc amb el parament garantirà la immobilitat i fixació adequada. Si cal es preveuran perfils metàl·lics de reforç, de terra a sostre. En els casos precisos s'inclourà zona de vidre para flames, segons esquemes.

MC 5 SISTEMA D'ACABATS INTERIORS

MC 5.1 Revestiments i paraments verticals

- 5.1.01. **Condicions generals:** S'han d'aturar els treballs quan la temperatura sobrepassi els límits de 5°C i 35°C. Prèviament s'han d'haver col·locat els elements que hagin d'anar fixats al parament i no dificultin l'execució del revestiment corresponent. S'han de respectar els junts estructurals. Per a fer dessecacions artificials es requereix l'autorització explícita de la direcció facultativa.

- 5.1.02. **Arrebossats:** En general i si no es diu el contrari en el projecte, seran reglejats, amb morter de Pòrtland M-40 els interiors i M-80 els exteriors. Quan siguin per a revestir amb rajola o altres aplacats es deixaran de regle i si són per a pintar s'acabaran remolinats. Els paraments d'aplicació han d'estar sanejats, nets i humits. Es faran mestres amb el mateix morter i ben aplomades als paraments, cantonades, racons i voltants d'obertures. Durant l'adormiment s'ha d'humectar la superfície. No s'han de fixar elements sobre l'arrebossat fins que hagin passat set dies, com a mínim, o s'hagi adormit. El gruix mínim serà de 8 mm.

En els casos d'exteriors o façanes l'arrebossat serà de tres capes. La primera és de fixació, fortament dosificada, d'alguns mm., de morter de 1:2 a 1:4. La segona capa allisada, d'aproximadament 10 mm., de morter 1:4 a 1:6. La tercera capa d'acabat d'alguns mm de morter 1:2 a 1:4.

- 5.1.03. **Guixos:** En general i si no es diu el contrari en el projecte, seran reglejats, amb guix YG i acabats lliscats amb pasta de guix YF. El gruix de l'enguixat serà de 1,2cm., amb un mínim de 8 mm. Els paraments d'aplicació han d'estar sanejats, nets i humits i, si cal, es poden repicar abans. S'han de fer mestres amb el mateix guix ben aplomades als paraments, a les cantonades, als racons, als voltants dels forats i als sòcols. La pasta de guix s'ha d'aplicar en dues operacions: una d'estesa entre les mestres, passant el regle, i la segona de lliscat. El lliscat s'ha de fer amb la part més fina del guix, o sigui amb la superior d'una pasterada feta amb aquesta finalitat. No s'han d'utilitzar additius que puguin variar el procés d'adormiment.

Els repassos que puguin haver-se de realitzar com a conseqüència de les feines normals d'altres industrials es faran sense càrrec al finalitzar cada fase d'enguixat i es procedirà immediatament a fer una neteja de restes de guix, especialment en les soleres de formigó.

- 5.1.04. **Laminats d'alta pressió:** Formats per capes internes de fibra de cel·lulosa impregnada de resina fenòlica, i una de les dues superfícies externes amb una capa de fibra de cel·lulosa decorativa impregnada de resina melamínica. Tot el conjunt sotmès a l'acció d'una alta pressió (9 MP a) i color 150°C en mesures especials per tal de provocar la policondensació de la resina.

Pintures:

- 5.1.05. **Condicions generals:** Les qualitats i tipus de pintures i acabats seran els assenyalats en el projecte i els colors es determinaran en tots els casos sobre mostres realitzades a l'obra. Els treballs s'han d'aturar quan la temperatura sobrepassi els límits de 5°C i 30°C. No es podrà pintar cap element exterior si plou. Els paraments d'aplicació han de ser nets, no han de tenir pols, taques, greixos, fissures, parts engrunades ni d'altres imperfeccions. S'han de corregir i eliminar els possibles defectes del suport amb massilles apropiades a cada cas.

En tots els casos se seguiran les prescripcions de la NTE RPP "Revestimiento de paramentos. Pinturas"

Efectuar el pintat a l'aire lliure o amb abundant aportació d'aire, durant el qual s'hauran de prendre les precaucions normals contra incendis.

Es tindrà sempre en consideració les condicions tècniques que especifiqui el fabricant del producte.

Les portes i finestres que es conserven caldrà decapar-les i refer totalment la pintura a l'esmalt sintètic.

5.1.06. Pintura plàstica en paraments interiors: Es procedirà primerament al fregat de petites adherències i imperfeccions, massillant amb espàtula les possibles esquerdes i petits forats. S'aplicarà seguidament una capa de pintura segelladora, després un nou fregat i repàs d'imperfeccions i finalment dues capes de pintura FOTOCATALÍTICA. Prèviament s'han d'eliminar les eflorescències i floridures.

5.1.07. Pintura d'elements de fusta: S'han d'eliminar els nusos mal adherits i substituir-los per falques de fusta de les mateixes característiques. Els nusos sans es taparan amb goma laca i s'aplicarà una capa d'imprimació d'oli de llinosa, una de besolina, eliminació amb massilla de possibles defectes, passant paper de vidre en la direcció de les vetes de la fusta i acabat amb dues capes d'esmalt sintètic.

MC 5.2 Revestiments i paraments horitzontals

5.2.01. Condicions generals: El paviment no ha de tenir ratllades, taques ni d'altres defectes superficials, ni hi ha d'haver ressaltos. La superfície acabada ha de tenir textura i color uniformes. Les peces han d'estar col·locades en alineacions rectes, sempre que el projecte o la direcció facultativa no indiquin altra cosa. S'han de respectar els junts estructurals i fer tots els propis del paviment que determini la direcció facultativa.

En tots els casos en què el paviment s'entregui contra paraments verticals, estructurals, o no, se separen d'aquests amb una tira de porexpan de 6 mm de gruix i alçada del gruix total del paviment, per permetre moviments independents. Aquesta protecció quedarà posteriorment tapada amb el sòcol o revestiment de paret.

Segons CTE-SU la classificació dels paviments segons el seu grau de lliscament serà el següent:

Ús edifici o zones	Localització dels espais o zones		Classificació dels terres	Valor Rd (grau de lliscament) (UNE-ENV 12633:2003)
			0	Rd ≤ 15
Residencial Públic Sanitari Docent Comercial Administratiu Pública Conc. Queden excloses zones d'ocup nula ⁽³⁾	INTERIORS			
	Seques	Pendent < 6%	1	15 < Rd ≤ 35
		Pendent ≥ 6%	2	35 < Rd ≤ 45
	Escales			
	Humides -Entrades als edificis des de l'espai exterior ⁽¹⁾ -Terrasses cobertes -Vestidors, banys -Cuines	Pendent < 6%	2	35 < Rd ≤ 45
Pendent ≥ 6%		3	Rd > 45	
Escales				
EXTERIORS				
	-Zones exteriors (*) -Piscines ⁽²⁾ -Dutxes		3	Rd > 45

(*) Grau de lliscament, Rd, dels terres en base a la norma UNE-ENV 12633:2003 'Método de la determinación de la resistencia al deslizamiento, resbalamiento de los pavimentos pulidos y sin pulir'

⁽¹⁾ Excepte si es tracta de l'accés directe a zones d'ús restringit

(segons document de Criteris del Ministeri) - Les zones interiors considerades com humides (zones d'accés des de l'espai exterior descobert) són els 3m més pròxims als punts de l'accés. Amb la col·locació de 'felpuds' es compleix la condició demanada.

⁽²⁾ La classe 3 del terra es garantirà en zones previstes per a usuaris descalços, i en el fons del vas de les piscines, en les zones de profunditat ≤ 1'50m

⁽³⁾ Zones d'ús restringit = utilització de les zones o elements de circulació limitats a un màxim de 10 persones que tenen caràcter d'usuaris habituals, inclòs l'interior dels habitatges(...)



5.2.02. Paviment de PVC homogeni: El tipus i característiques serà el que determina el projecte i l'haurà d'aprovar la direcció facultativa. Les llosetes es col·locaran a tocar, amb els junts soldats en calent per medi d'un cordó de soldadura de clorur de polivinil, de diàmetre 4 mm., i s'adheriran al suport amb adhesiu acrílic de dispersió aquosa. La col·locació s'ha de realitzar amb temperatura ambient entre 15°C i 20°C. El suport ha d'estar sec i net, amb un grau d'humitat màxima del 3 % , i s'haurà preparat amb pasta anivelladora.

5.2.03. Rebaixat, polit i abrillantament: Després de 15 dies de col·locat el paviment, el rebaixat del terratzo o pedra es farà amb una primera passada de pedra abrasiva de gra gruixut de 60 fins deixar la superfície plana i sense "celles". La segona d'afinat amb gra de 120, per tal d'eliminar les marques del rebaix. Els racons i vores de difícil accés s'han de fer si cal manualment o amb màquina manual de discs flexibles. Immediatament després de l'afinat s'ha d'empolvar amb la plana utilitzant la mateixa vorada i mantenint la superfície humida 3 dies. Cal protegir el terra amb plàstic per evitar possibles taques fins que el paviment estigui protegit amb els líquids d'abrillantat. Passats 15 dies com a mínim ,el poliment es farà amb pedra abrasiva de gra fi de 220, procedint en els racons i vores tal com s'ha dit pel rebaixat. Seguidament es farà una passada amb la corona de lluentó gra 400 inclòs un altre amb la "grogà" per aconseguir una lluentó natural. L'abrillantament s'ha de fer per superfícies de 4-5 m²., en dues fases: a la primera s'aplicarà un producte base de neteja i a la segona un líquid metal·litzador d'abrillantament. Per últim es cobrirà la superfície amb una capa de serradures.

MC 5.3 Cel rasos

5.3.01. Condicions generals: S'han d'aturar els treballs quan la temperatura sobrepassi els límits de 5°C i 35°C. Prèviament s'han d'haver col·locat els elements que hagin d'anar fixats al parament i no dificultin l'execució del revestiment corresponent. S'han de respectar els junts estructurals. Per a fer dessecacions artificials es requereix l'autorització explícita de la direcció facultativa.

Tots els cels rasos inclouran la formació de forats, suports especials i peces singulars per instal·lar les lluminàries, reixes d'aire condicionat, detectors, etc, així com lliuraments a murs, peces de canvis de nivell, etc.

L'estructura de tots els cels rasos anirà penjada amb varetes autorroscants a l'estructura superior, i ha d'estar travada en el sentit transversal i longitudinal. En tot cas s'hauran de seguir les prescripcions de fabricant. Totes les instal·lacions pesades no donaran suport en cap cas sobre els cels rasos i hauran d'anar penjades directament de l'sostre amb varetes autorroscants a l'estructura superior.

En els falsos sostres de totes les cambres humides o punts d'aigua amb humitat no permanent (sanitaris, vestuaris, etc.), si es projecten en guix laminat es col·locarà placa impregnada tipus H1 de Knauf de 12'5 mm. Amb absorció superficial a l'aigua <160 g / m² i absorció total <5% del seu pes.

5.3.02 Posada en obra: El conjunt ha de ser estable i no deformable, formant una superfície plana i al nivell previst. Sempre que el sistema ho requereixi es col·locarà un perfil fixat a les parets. Es col·locaran tots els punts de fixació necessaris perquè la fletxa dels perfils sigui inferior a 1/360 de la llum. El replanteig i repartiment de les plaques es farà d'acord amb els plànols corresponents i les indicacions que per a cada cas doni la direcció facultativa. S'evitaran les peces de menys de 15 cm, repartint en tot cas les diferències entre els dos extrems d'una mateixa tirada.

MC 6 SISTEMA DE CONDICIONAMENTS, INSTAL·LACIONS I SERVEIS

MC 6.1 Sanejament

6.1.01. Condicions generals: Tots els elements muntats han de ser estancs i en el sentit del recorregut descendent no poden tenir reduccions de secció en cap punt. Els trams instal·lats mai no han de ser horitzontals o en contrapendent.

6.1.02. Baixants: En general seran de PVC tipus Terrain, de les dimensions senyalitzades en el projecte i hauran de ser acceptats per la direcció facultativa. Han de quedar aplomats i fixats sòlidament a l'obra, de manera que el pes d'un tub no graviti sobre l'inferior. Quan passin a través d'elements estructurals s'han de protegir amb un contratub de secció més gran, ataconant la franquícia entre els dos tubs amb massilla elàstica. La col·locació de la canonada s'ha de començar per la part superior de la instal·lació, tots els canvis direccionals i connexions s'han de fer amb peces especials i tots els talls seran fets perpendicularment a l'eix del tub.



Els junts han de ser estancs. S'inclouran en tots els casos les peces especials d'acer galvanitzat per subjecció.

Tots els finals de tubs superiors han de ser verticals i oberts directament a l'atmosfera, o bé directament o bé modificant el tub de diàmetre mínim 40 mm. En tots els casos es protegirà amb reixeta per evitar l'entrada de bèsties o objectes.

6.1.03. Caixes sifòniques: Han de ser estanques al servei i quedar anivellades i sòlidament fixades. El tipus serà el fixat al projecte i/o acceptat per la direcció facultativa.

6.1.04. Pericons: Es realitzaran a totes les connexions de claveguerons i a les encontres de baixants amb clavegueró enterrat. En general, es faran de totxo perforat (gero), de dimensions interiors de 60x60cm., arrebossats i lliscats interiorment amb recons arrodonits. Si són registrables la tapa es segellarà amb silicona. Al fons es faran canals per a conduir l'aigua d'acord amb la NTE ISS.

6.1.05. Claveguerons de PVC: Han de quedar sòlidament fixats a l'obra i amb un pendent mínim de l'1%. Les unions entre els tubs han de ser encolades o amb junt tòric, segons el tub utilitzat, que ha de ser aprovat per la direcció facultativa. El pas a través d'elements estructurals ha de ser protegit amb un contratub de secció més gran i la franquícia entre els dos tubs s'ataconarà amb massilla. Els canvis direccionals i les connexions s'han de fer amb peces especials i tots els talls perpendiculars a l'eix del tub.

Els claveguerons i tots els elements enterrats es formigonaran amb formigó d'RC 150 Kg/cm² en tot el perímetre, amb un gruix mínim de 10 cm.



PC.IT PLEC DE CONDICIONS TÈCNICQUES DE L'ITEC

B MATERIALS

B0 MATERIALS BÀSICS

B01 LÍQUIDS

B011 NEUTRES

0.- ELEMENTS QUE CONTEMPLA EL PLEC

B0111000.

1.- DEFINICIÓ I CARACTERÍSTIQUES DELS ELEMENTS

Aigües utilitzades per algun dels usos següents:

- Confecció de formigó
- Confecció de morter
- Confecció de pasta de guix
- Reg de plantacions
- Conglomerats de grava-ciment, terra-ciment, grava-emulsió, etc.
- Humectació de bases o subbases
- Humectació de peces ceràmiques, de ciment, etc.

CARACTERÍSTIQUES GENERALS:

Poden ser utilitzades les aigües potables i les sancionades com a acceptables per la pràctica.

Es poden utilitzar aigües de mar o salines anàlogues per a la confecció o curat de formigons sense armadura. Per a la confecció de formigó armat o pretesat es prohibeix l'ús d'aquestes aigües, tret del cas que es facin estudis especials.

Es podrà utilitzar aigua reciclada provinent del rentat dels camions formigonera a la pròpia central de formigó, sempre que compleixi les especificacions anteriors i la seva densitat sigui $\leq 1,3 \text{ g/m}^3$ i la densitat total sigui $\leq 1,1 \text{ g/cm}^3$

L'aigua a utilitzar tant en el curat com en la pastada del formigó, no ha de contenir cap substància perjudicial en quantitats que puguin afectar a les propietats del formigó o a la protecció de l'armat.

Si ha d'utilitzar-se per a la confecció o el curat de formigó o de morters i no hi ha antecedents de la seva utilització o aquesta presenta algun dubte s'haurà de verificar que compleix totes aquestes característiques:

- Exponent d'hidrogen pH (UNE 83952): ≥ 5
 - Total de substàncies dissoltes (UNE 83957): $\leq 15 \text{ g/l}$ (15.000 ppm)
 - Sulfats, expressats en SO_4^{2-} (UNE 83956)
 - Ciment tipus SR: $\leq 5 \text{ g/l}$ (5.000 ppm)
 - Altres tipus de ciment: $\leq 1 \text{ g/l}$ (1.000 ppm)
 - Ió clor, expressat en Cl^- (UNE 7178)
 - Aigua per a formigó armat: $\leq 3 \text{ g/l}$ (3.000 ppm)
 - Aigua per a formigó pretesat: $\leq 1 \text{ g/l}$ (1.000 ppm)
 - Aigua per a formigó en massa amb armadura de fissuració: $\leq 3 \text{ g/l}$ (3.000 ppm)
 - Hidrats de carboni (UNE 7132): 0
 - Substàncies orgàniques solubles en èter (UNE 7235): $\leq 15 \text{ g/l}$ (15.000 ppm)
- Ió clor total aportat per components d'un formigó no pot superar:
- Pretensat: $\leq 0,2\%$ pes de ciment
 - Armat: $\leq 0,4\%$ pes de ciment
 - En massa amb armadura de fissuració: $\leq 0,4\%$ pes de ciment

2.- CONDICIONS DE SUBMINISTRAMENT I EMMAGATZEMATGE

Subministrament i emmagatzematge: De manera que no s'alterin les seves condicions.

3.- UNITAT I CRITERIS D'AMIDAMENT

Unitat d'amidament: la indicada a la descripció de l'element

Criteri d'amidament: quantitat necessària subministrada a l'obra

4.- NORMATIVA DE COMPLIMENT OBLIGATORI



Real Decreto 1247/2008, de 18 de julio, por el que se aprueba la Instrucción de Hormigón Estructural (EHE-08).

5.- CONDICIONS DE CONTROL DE RECEPCIÓ

OPERACIONS DE CONTROL:

Abans de l'inici de l'obra i si no es tenen antecedents de l'aigua que es vol utilitzar, o es tenen dubtes, s'ha d'analitzar l'aigua per determinar:

- Exponent d'hidrogen pH (UNE 83952)
- Contingut de substàncies dissoltes (UNE 83957)
- Contingut de sulfats, expressats en SO4 (UNE 83956)
- Contingut en ió clor Cl- (UNE 7178)
- Contingut d'hidrats de carboni (UNE 7132)
- Contingut de substàncies orgàniques solubles en èter (UNE 7235)

En cas d'utilitzar aigua potable de la xarxa de subministrament, no serà obligatori realitzar els assajos anteriors.

En altres casos, la DF o el Responsable de la recepció en el cas de centrals de formigó preparat o de prefabricats, s'ha de disposar la realització dels assajos en laboratoris contemplats en l'apartat 78.2.2.1 de l'EHE, per tal de comprovar el compliment de les especificacions de l'article 27 de l'EHE.

CRITERIS DE PRESA DE MOSTRES:

Els controls s'han de realitzar segons les instruccions de la DF i la norma EHE, realitzant-se la presa de mostres segons la UNE 83951.

INTERPRETACIÓ DE RESULTATS I ACTUACIONS EN CAS D'INCOMPLIMENT:

No s'ha d'acceptar l'aigua que no compleixi les especificacions, ni per a l'amasat ni per al curat.

B0 MATERIALS BÀSICS

B03 GRANULATS

B031 SORRES

0.- ELEMENTS QUE CONTEMPLA EL PLEC

B0310020,B0310500,B0311500.

1.- DEFINICIÓ I CARACTERÍSTIQUES DELS ELEMENTS

Sorra procedent de roques calcàries, roques granítiques, marbres blancs i durs, o sorra procedent del reciclatge de residus de la construcció i demolició en una planta legalment autoritzada per al tractament d'aquest tipus de residu.

S'han considerat els tipus següents:

- Sorra de marbre blanc
- Sorra per a confecció de formigons, d'origen:
 - Sorra per a confecció de formigons, d'origen:
 - De pedra calcària
 - De pedra granítica
 - Sorra per a confecció de morters
 - Sorra per a reblert de rases amb canonades
 - Sorres procedents de reciclatge de residus de la construcció i demolicions

CARACTERÍSTIQUES GENERALS:

El contractista ha de sotmetre a l'aprovació de la DF les pedreres o dipòsits d'on s'han d'obtenir els àrids, aportant tots els elements justificatius que cregués convenients o que li fossin requerits pel Director d'Obra, entre d'altres:

- Classificació geològica.
- Estudi de morfologia.
- Aplicacions anteriors.



La DF ha de poder refusar totes aquelles procedències que, al seu criteri, obligarien a un control massa freqüent dels materials que se n'extraguessin.

Els grànuls han de tenir forma arrodonida o polièdrica.

La composició granulomètrica ha de ser l'adequada al seu ús, o si no consta, la que estableixi explícitament la DF.

No ha de tenir margues o altres materials estranys.

Contingut de pirites o d'altres sulfurs oxidables: 0%

Contingut de matèria orgànica (UNE-EN 1744-1): Color més clar que el patró

Contingut de terrossos d'argila (UNE 7133): $\leq 1\%$ en pes

Els àrids no han de ser reactius amb el ciment. No s'utilitzaran àrids procedents de roques toves, friables, poroses, etc., ni els que continguin nòduls de guix, compostos ferrosos, sulfurs oxidables, etc, en quantitats superiors a les contemplades a l'EHE

Els àrids reciclats hauran de complir amb les especificacions de l'article 28 de l'EHE. A més, els que provenguin de formigons estructurals sans, o de resistència elevada, han de ser adequats per a la fabricació de formigó reciclat estructural, complint una sèrie de requisits:

- Dimensió mínima permesa = 4 mm
- Terrossos d'argila per a un formigó amb menys del 20% d'àrid reciclat: $\leq 0,6\%$
- Terrossos d'argila per a un formigó amb 100% d'àrid reciclat: $\leq 0,25\%$
- Absorció d'aigua per a un formigó amb menys del 20% d'àrid reciclat: $\leq 7\%$
- Absorció d'aigua per a un formigó amb més del 20% d'àrid reciclat: $\leq 5\%$
- Coeficient de Los Angeles: ≤ 40
- Continguts màxims d'impureses:
 - Material ceràmic: $\leq 5\%$ del pes
 - Partícules lleugeres: $\leq 1\%$ del pes
 - Asfalt: $\leq 1\%$ del pes
 - Altres: $\leq 1,0\%$ del pes

En els valors de les especificacions no citades, es mantenen els establerts en l'article 28 de l'EHE.

SORRA DE MARBRE BLANC:

Barreja amb granulats blancs diferents del marbre: 0%

SORRA PER A LA CONFECCIÓ DE FORMIGONS:

Es denomina sorra a la barreja de les diferents fraccions d'àrid fi que s'utilitzen per a la confecció del formigó

Designació: d/D - IL - N

d/D: Fracció granulomètrica, d tamany mínim i D tamany màxim

IL: Presentació, R rodat, T triturat (matxuqueig) i M barreja

N: Naturalesa de l'àrid (C, calcari; S, silici; G, granític; O, ofita; B, basalt; D, dolomític; Q, traquita; I, fonolita; V, varis; A, artificial i R, reciclat

Mida dels granuls (Tamís 4 UNE-EN 933-2): ≤ 4 mm

Material retintut pel tamís 0,063 (UNE-EN 933-2) i que sura en un líquid de pes específic 20 kN/m³ (UNE EN 1744-1): $\leq 0,5\%$ en pes

Compostos de sofre expressats en SO₃ i referits a granulat sec (UNE-EN 1744-1): $\leq 1\%$ en pes

Reactivitat potencial amb els àlcalis del ciment (UNE 146507-2)

Sulfats solubles en àcid, expressats en SO₃ i referits al granulat sec (UNE-EN 1744-1): $\leq 0,8\%$ en pes

Clorurs expressats en Cl⁻ i referits al granulat sec (UNE-EN 1744-1):

- Formigó armat o en massa amb armadures de fissuració: $\leq 0,05\%$ en pes
- Formigó pretesat: $\leq 0,03\%$ en pes

Ió clor total aportat per components d'un formigó no pot superar:

- Pretensat: $\leq 0,2\%$ pes de ciment
- Armat: $\leq 0,4\%$ pes de ciment
- En massa amb armadura de fissuració: $\leq 0,4\%$ pes de ciment

Estabilitat (UNE-EN 1367-2):

- Pèrdua de pes amb sulfat sòdic: $\leq 10\%$
- Pèrdua de pes amb sulfat magnèsic: $\leq 15\%$

Pèrdua de pes amb sulfat magnèsic (UNE-EN 1367-2) quan el formigó estigui sotmès a una classe d'exposició H o F, i l'àrid fi tingui una absorció d'aigua $>1\%$: $\leq 15\%$

Coeficient de friabilitat (UNE 83115)

- Per formigons d'alta resistència: < 40
- Formigons en massa o armats amb $F_{ck} \leq 30$ N/mm²: < 50

Els àrids no han de presentar reactivitat potencial amb els àlcalis del formigó. Per a comprovar-ho, s'ha de realitzar en primer lloc un anàlisi petrogràfic, per a obtenir el tipus de reactivitat que, en el seu cas, puguin presentar. Si d'aquest estudi es dedueix la possibilitat de reactivitat àlcali silíce o àlcali silicat, s'ha de realitzar l'assaig descrit a l'UNE 146.508 EX. Si el tipus de reactivitat potencial és àlcali carbonat, s'ha de realitzar l'assaig descrit a l'UNE 146.507 EX Part 2.



La corba granulomètrica de l'àrid fi, ha d'estar compresa dins del fus següent:

Límits	Material retingut acumulat, en % en pes, en els tamisos						
	4 mm	2 mm	1 mm	0,5 mm	0,25 mm	0,125 mm	0,063 mm
Superior	0	4	16	40	70	77	(1)
Inferior	15	38	60	82	94	100	100

(1) Aquest valor varia en funció del tipus i origen de l'àrid.

SORRA DE PEDRA GRANÍTICA PER A LA CONFECCIÓ DE FORMIGONS:

Contingut màxim de fins que passen pel tamís 0,063 mm (UNE-EN 933-1):

- Granulat gruixut:
 - Qualsevol tipus: $\leq 1,5\%$ en pes
- Granulat fi:
 - Granulat arrodonit: $\leq 6\%$ en pes
 - Granulat de matxuqueig no calcari per a obres sotmeses a exposició IIIa,b,c, IV o alguna classe específica d'exposició: $\leq 6\%$ en pes
 - Granulat de matxuqueig no calcari per a obres sotmeses a exposició I,IIa,b o cap classe específica d'exposició: $\leq 10\%$ en pes

Equivalent de sorra (EAV) (UNE-EN 933-8):

- Per a obres en ambients I, IIa,b o cap classe específica d'exposició: ≥ 70
- Resta de casos: ≥ 75

Absorció d'aigua (UNE-EN 1097-6): $\leq 5\%$

SORRA DE PEDRA CALCÀRIA PER A LA CONFECCIÓ DE FORMIGONS:

Contingut màxim de fins que passen pel tamís 0,063 mm (UNE-EN 933-1):

- Granulat gruixut:
 - Qualsevol tipus: $\leq 1,5\%$ en pes
- Granulat fi:
 - Granulat arrodonit: $\leq 6\%$ en pes
 - Granulat de matxuqueig calcari per a obres sotmeses a exposició IIIa,b,c,IV o alguna classe específica d'exposició: $\leq 10\%$ en pes
 - Granulat de matxuqueig calcari per a obres sotmeses a exposició I,IIa,b o cap classe específica d'exposició: $\leq 16\%$ en pes

Valor blau de metilè (UNE 83130):

- Per a obres sotmeses a exposició I,IIa,b o cap classe específica d'exposició: $\leq 0,6\%$ en pes
- Resta de casos: $\leq 0,3\%$ en pes

SORRA PER A LA CONFECCIÓ DE MORTERS:

La composició granulomètrica ha de quedar dintre dels límits següents:

Tamís UNE 7-050 mm	Percentatge en pes que passa pel tamís	Condicions
5,00	A	A = 100
2,50	B	60 \leq B \leq 100
1,25	C	30 \leq C \leq 100
0,63	D	15 \leq D \leq 70
0,32	E	5 \leq E \leq 50
0,16	F	0 \leq F \leq 30
0,08	G	0 \leq G \leq 15
Altres condi- cions		C - D \leq 50 D - E \leq 50 C - E \leq 70

Mida dels grànuls: $\leq 1/3$ del gruix del junt

Contingut de matèries perjudicials: $\leq 2\%$

GRANULATS PROCEDENTS DE RECICLATGE DE RESIDUS DE LA CONSTRUCCIÓ I DEMOLICIONS:

El material ha de procedir d'una planta autoritzada legalment per al tractament de residus de la construcció.

El material no ha de ser susceptible de cap mena de meteorització o d'alteració física o química sota les condicions més desfavorables que presumiblement es puguin donar al lloc d'utilització.

No han de donar lloc, amb l'aigua, a dissolucions que puguin causar danys a estructures,



capas de fermes, o contaminar el sòl o corrents d'aigua.
S'ha considerat que l'ús serà el reblert de rases amb canonades.
Per a qualsevol utilització diferent d'aquesta, es requereix l'acceptació expressa de la direcció facultativa i la justificació mitjançant els assaigs que pertoquin que es compleixen les condicions requerides per a l'us al que es pretén destinar.

2.- CONDICIONS DE SUBMINISTRAMENT I EMMAGATZEMATGE

Subministrament i emmagatzematge: De manera que no s'alterin les seves condicions.
Cada remesa de sorra s'ha de descarregar en una zona ja preparada de sòl sec.
Les sorres de tipus diferents s'han d'emmagatzemar per separat.
Els àrids s'han d'emmagatzemar de tal manera que quedin protegits contra la contaminació, i evitant la seva possible segregació, sobretot durant el seu transport. Es recomana emmagatzemar-los sota cobert per evitar els canvis de temperatura del granulat, i en un terreny sec i net destinat a l'apilament dels àrids. Les sorres d'altres tipus s'han d'emmagatzemar per separat.

3.- UNITAT I CRITERIS D'AMIDAMENT

Unitat d'amidament: la indicada a la descripció de l'element
Criteri d'amidament: quantitat necessària subministrada a l'obra

4.- NORMATIVA DE COMPLIMENT OBLIGATORI

SORRA PER A LA CONFECCIÓ DE FORMIGONS:

Real Decreto 1247/2008, de 18 de julio, por el que se aprueba la Instrucción de Hormigón Estructural (EHE-08).

SORRA PER A LA CONFECCIÓ DE MORTERS:

Real Decreto 1247/2008, de 18 de julio, por el que se aprueba la Instrucción de Hormigón Estructural (EHE-08).

UNE-EN 12620:2003 Áridos para hormigón.

Real Decreto 314/2006, de 17 de marzo, por el que se aprueba el Código Técnico de la Edificación Parte 2. Documento Básico de Seguridad estructural Fábrica DB-SE-F.

GRANULATS PROCEDENTS DE RECICLATGE DE RESIDUS DE LA CONSTRUCCIÓ I DEMOLICIONS:

Ley 22/2011, de 28 de julio, de residuos y suelos contaminados.

SORRES PER A ALTRES USOS:

No hi ha normativa de compliment obligatori.

5.- CONDICIONS DE CONTROL DE RECEPCIÓ

CONDICIONS DE MARCATGE I CONTROL DE LA DOCUMENTACIÓ:

L'entrega de granulat a l'obra ha d'anar acompanyada d'un full de subministrament proporcionat pel subministrador, en el que hi han de constar com a mínim les següents dades:

- Identificació del subministrador
- Número del certificat de marcatge CE o indicació d'autoconsum
- Número de sèrie de la fulla de subministrament
- Nom de la cantera
- Data del lliurament
- Nom del peticionari
- Designació de l'àrid segons l'article 28.2 de l'EHE
- Quantitat de granulat subministrat
- Identificació del lloc de subministrament

El fabricant ha de proporcionar la informació relativa a la granulometria i a les toleràncies de l'àrid subministrat.

El subministrador ha de posar a disposició de la DF en el cas que aquesta ho sol·liciti, la documentació següent, que acredita el marcatge CE, segons el sistema d'avaluació de conformitat aplicable, d'acord amb el que disposa l'apartat 7.2.1 del CTE:

- Productes per a carreteres i altres treballs d'obres públiques i edificació de Funcio: Aplicacions que exigeixen requisits de seguretat molt estrictes*. * Requisits que han de ser definits per lleis, reglaments i normes administratives nacionals de cada estat membre,

- Productes per a edificació, fabricació de productes de formigó prefabricat, carreteres i altres treballs d'obres públiques de Funcio: Aplicacions que exigeixen requisits de seguretat molt estrictes*. * Requisits que han de ser definits per lleis, reglaments i normes administratives nacionals de cada estat membre:

- Sistema 2+: Declaració de Prestacions



- Productes per a edificació, fabricació de productes de formigó prefabricat, carreteres i altres treballs d'obres públiques de Funcio: Aplicacions que no exigeixen requisits de seguretat molt estrictes*. * Requisits que han de ser definits per lleis, reglaments i normes administratives nacionals de cada estat membre,

- Productes per a carreteres i altres treballs d'obres públiques i edificació de Funcio: Aplicacions que no exigeixen requisits de seguretat molt estrictes*. * Requisits que han de ser definits per lleis, reglaments i normes administratives nacionals de cada estat membre:

- Sistema 4: Declaració de Prestacions

El símbol de marcatge de conformitat CE s'ha d'estampar d'acord amb la Directiva 93/68CE i ha d'estar visible sobre el producte o sobre etiqueta, embalatge o documentació comercial i ha d'anar acompanyat de la següent informació:

- Número d'identificació de l'organisme de certificació
- Nom o marca d'identificació i direcció del fabricant
- Les dues últimes xifres de l'any d'impressió del marcatge
- Referència a la norma (UNE-EN 12620)
- Descripció del producte (nom genèric, material, ús previst)
- Designació del producte
- Informació de les característiques essencials aplicables

A la documentació del marcatge haurà d'indicar:

- Nom del laboratori que ha realitzat els assajos
- Data d'emissió del certificat
- Garantia de que el tractament estadístic és l'exigit en el marcatge
- Estudi de fins que justifiqui experimentalment el seu ús, en el cas que hi hagi àrids que no compleixen amb l'article 28.4.1.

L'àrid reciclat ha d'incloure en la seva documentació:

- Naturalesa del material
- Planta productora de l'àrid i empresa transportista de la runa
- Presència d'impureses
- Detalls de la seva procedència
- Altre informació que resulti rellevant

OPERACIONS DE CONTROL:

Els àrids han de disposar del marcatge CE, de tal manera que la comprovació de la seva idoneïtat per al seu ús es farà mitjançant un control documental del marcatge per tal de determinar el compliment de les especificacions del projecte i de l'article 28 de l'EHE.

En el cas d'àrids d'autoconsum, el Constructor o el Subministrador ha d'aportar un certificat d'assaig, de com a màxim tres mesos d'antiguitat, realitzat en un laboratori de control dels contemplats en l'article 78.2.2.1 de l'EHE, que verifiqui el compliment de les especificacions de l'àrid subministrat respecte l'article 28 de l'EHE.

La DF ha de poder valorar el nivell de garantia del distintiu, i en cas de no disposar de suficient informació, ha de poder determinar l'execució de comprovacions mitjançant assaigs.

La DF, a més, ha de valorar si realitzar una inspecció a la planta de fabricació, a poder ser, abans del subministra de l'àrid, per comprovar la idoneïtat per a la seva fabricació. En cas necessari, la DF ha de poder realitzar els assaigs següents per a verificar la conformitat de les especificacions:

- Matèria orgànica (UNE-EN 1744-1).
- Terrossos d'argila (UNE 7133).
- Material retingut pel garbell 0.063 UNE (UNE EN 933-2) i que sura en un líquid de pes específic 2 (UNE EN 1744-1).
- Compostos de sofre (SO₃)- respecte al granulat sec (UNE-EN 1744-1).
- Sulfats solubles en àcid (UNE-EN 1744-1).
- Contingut d'Ió CL- (UNE-EN 1744-1).
- Assaig petrogràfic
- Reactivitat potencial amb els àlcalis del ciment (UNE 146-507 i UNE 146-508).
- Equivalent de sorra (UNE-EN 933-8).
- Absorció d'aigua (UNE-EN 1097-6).
- Assaig d'identificació per raigs X.
- Pèrdua de pes amb sulfat magnèsic (UNE-EN 1367-2)
- Assaig granulomètric (UNE-EN 933-2)
- Coeficient de friabilitat (UNE 83115)

Un cop s'hagi realitzat l'apilament, s'ha de realitzar una inspecció visual, i si es considera necessari, s'han de prendre mostres per realitzar els assaigs corresponents.

S'ha de poder acceptar la sorra que no compleixi amb els requisits sempre i quan mitjançant rentat, cribatge o mescla, assoleixi les condicions exigides.

CRITERIS DE PRESA DE MOSTRES:

Els controls s'han de realitzar segons les instruccions de la DF i la norma EHE.



INTERPRETACIÓ DE RESULTATS I ACTUACIONS EN CAS D'INCOMPLIMENT:

No s'ha d'acceptar la sorra que no compleixi totes les especificacions indicades al plec de condicions. Si la granulometria no s'ajusta a la utilitzada per a l'establiment de les dosificacions aprovades, s'hauran de projectar i aprovar noves fórmules de treball.

No s'han d'utilitzar àrids fins els quals l'equivalent de sorra sigui inferior a:

- 70, en obres sotmeses a les classes I, IIa o IIb, i no sotmeses a cap classe específica d'exposició
- 75, en la resta de casos

En cas que les sorres procedents del matxuqueig de roques calcàries o de roques dolomítiques que no compleixin l'especificació de l'equivalent de sorra, s'han de poder acceptar si l'assaig del blau de metilè (UNE-EN 933-9) compleix el següent:

- Per a obres amb classe general d'exposició I, IIa o IIb (i sense classe específica):
 $\leq 0,6\%$ en pes
- Resta de casos: $\leq 0,3\%$ en pes

Si el valor del blau de metilè fos superior als valors anteriors, i es presentin dubtes de la presència d'argila en els fins, s'ha de poder realitzar un assaig de rajos X per a la seva detecció i identificació: s'ha de poder utilitzar l'àrid fi si les argiles són del tipus caolinita o illita, i si les propietats del formigó amb aquest àrid són les mateixes que les d'un que tingui els mateixos components però sense els fins.

S'han de poder utilitzar sorres rodades, o procedents de roques matxucades, o escòries siderúrgiques adequades, en la fabricació de formigó d'ús no estructural.

B0 MATERIALS BÀSICS

B05 AGLOMERANTS I CONGLOMERANTS

0.- ELEMENTS QUE CONTEMPLA EL PLEC

B05AZG12,B05A2203,B05AZG06,B0512401,B0523300.

1.DEFINICIÓ I CARACTERÍSTIQUES DELS ELEMENTS

DEFINICIÓ:

Aigües utilitzades per algun dels usos següents:

- Confecció de formigó
- Confecció de morter
- Confecció de pasta de guix
- Reg de plantacions
- Conglomerats de grava-ciment, terra-ciment, grava-emulsió, et.
- Humectació de bases o subbases
- Humectació de peces ceràmiques, de ciment, etc.

CARACTERÍSTIQUES GENERALS:

Poden ser utilitzades les aigües potables i les sancionades com a acceptables per la pràctica.

Es poden utilitzar aigües de mar o salines anàlogues per a la confecció o curat de formigons sense armadura. Per a la confecció de formigó armat o pretensat es prohibeix l'ús d'aquestes aigües, tret del cas que es facin estudis especials.

Si ha d'utilitzar-se per a la confecció o el curat de formigó o de morters i no hi ha antecedents de la seva utilització o aquesta presenta algun dubte s'haurà de verificar que aconsegueix totes aquestes característiques:

- Exponent d'hidrogen pH (UNE 7-234): ≥ 5
- Total de substàncies dissoltes (UNE 7-130): ≤ 15 g/l
- Sulfats, expressats en SO_4 - (UNE 7-131)
 - En cas d'utilitzar-se ciment SR: ≤ 5 g/l
 - En la resta de casos: ≤ 1 g/l
- Ió clor, expressat en Cl- (UNE 7-178)
 - Formigó pretensat: ≤ 1 g/l
 - Formigó armat: ≤ 3 g/l
 - Formigó en massa amb armadura de fissuració: ≤ 3 g/l
- Hidrats de carboni (UNE 7-132): 0



- Substàncies orgàniques solubles en èter (UNE 7-235): ≤ 15 g/l
- Ió clor total aportat per components d'un formigó no pot superar:
 - Pretensat: $\leq 0,2\%$ pes de ciment
 - Armat: $\leq 0,4\%$ pes de ciment
 - En massa amb armadura de fissuració: $\leq 0,4\%$ pes de ciment

2.CONDICIONS DE SUBMINISTRAMENT I EMMAGATZEMATGE

Subministrament i emmagatzematge: De manera que no s'alterin les seves condicions.

3.UNITAT I CRITERIS D'AMIDAMENT

m³ de volum necessari subministrat a l'obra.

4.NORMATIVA DE COMPLIMENT OBLIGATORI

EHE "Instrucción de Hormigón Estructural"
NBE FL-90 "Muros resistentes de fábrica de ladrillo."

B0 MATERIALS BÀSICS

B05 AGLOMERANTS I CONGLOMERANTS

B051 CEMENTS

0.- ELEMENTS QUE CONTEMPLA EL PLEC

B0512401.

1.- DEFINICIÓ I CARACTERÍSTIQUES DELS ELEMENTS

Conglomerant hidràulic format per diferents materials inorgànics finament dividits que, amassats amb aigua, formen una pasta que, mitjançant un procés d'hidratació, endureix i un cop endurit conserva la seva resistència i estabilitat fins i tot sota l'aigua.

S'han considerat els ciments regulats per la norma RC-08 amb les característiques següents:

- Ciments comuns (CEM)
- Ciments d'aluminat de calci (CAC)
- Ciments blancs (BL)
- Ciments resistents a l'aigua de mar (MR)

CARACTERÍSTIQUES GENERALS:

Ha de ser un material granular molt fi i estadísticament homogeni en la seva composició. El ciment ha de ser capaç, si es dosifica i barreja adequadament amb aigua i granulats, de produir un morter o un formigó que conservi la seva treballabilitat en un temps prou llarg i assolir, al final de períodes definits, els nivells especificats de resistència i mantenir estabilitat de volum a llarg termini.

No ha de tenir grumolls ni principis d'aglomeració.

En activitats manuals en les que hi hagi risc de contacte amb la pell i d'acord amb l'establert a l'Ordre Presidencial 1954/2004 de 22 de juny, no s'han d'utilitzar o comercialitzar ciments amb un contingut de crom (VI) superior a dos parts per milió del pes sec del ciment.

CIMENTOS COMUNS (CEM):

Estaran subjectes al marcatge CE de conformitat amb el que disposen els Reials Decrets



1630/1992 de 29 de desembre, 1328/1995 de 28 de juliol i 956/2008 de 6 de juny. Els components han de complir els requisits especificats en el capítol 5 de la norma UNE-EN 197-1.

Tipus de ciments:

- Ciment Pòrtland: CEM I
- Ciment Pòrtland amb addicions: CEM II
- Ciment Pòrtland amb escòries de forn alt: CEM III
- Ciment putzolànic: CEM IV
- Ciment compost: CEM V

Alguns d'aquests tipus es divideixen en subtipus, segons el contingut de l'addició o barreja d'addicions presents en el ciment. Segons aquest contingut creixent els subtipus poden ser A, B o C.

Addicions del clinker pòrtland (K):

- Escòria de forn alt: S
- Fum de sílice: D
- Putzolana natural: P
- Putzolana natural calcinada: Q
- Cendra volant Sicília: V
- Cendra volant calcària: W
- Esquist calcinat: T
- Filler calcari L: L
- Filler calcari LL: LL

Relació entre denominació i designació dels ciments comuns segons el tipus, subtipus i addicions:

Denominació	Designació
Ciment pòrtland	CEM I
Ciment pòrtland amb escòria	CEM II/A-S CEM II/B-S
Ciment pòrtland amb fum de sílice	CEM II/A-D
Ciment pòrtland amb Putzolana	CEM II/A-P CEM II/B-P CEM II/A-Q CEM II/B-Q
Ciment pòrtland amb cendres volants	CEM II/A-V CEM II/B-V CEM II/A-W CEM II/B-W
Ciment pòrtland amb esquist calcinat	CEM II/A-T CEM II/B-T
Ciment pòrtland amb filler calcari	CEM II/A-L CEM II/B-L CEM II/A-LL CEM II/B-LL
Ciment pòrtland mixt	CEM II/A-M CEM II/B-M
Ciment amb escòries de forn alt	CEM III/A CEM III/B CEM III/C
Ciment putzolànic	CEM IV/A CEM IV/B
Ciment compost	CEM V/A CEM V/B

En ciments pòrtland mixtos CEM II/A-M i CEM II/B-M, en ciments putzolànics CEM IV/A i CEM IV/B i en ciments compostos CEM V/A i CEM V/B els components principals a més del clinker han de ser declarats a la designació del ciment.

La composició dels diferents ciments comuns ha de ser l'especificada al capítol 6 de la norma UNE-EN 197-1.



Els ciments comuns han de complir les exigències mecàniques, físiques, químiques i de durabilitat especificades al capítol 7 de la norma UNE-EN 197-1.

CIMENTS D'ALUMINAT DE CALÇ (CAC):

Ciment obtingut per una mescla de materials aluminosos i calcàris.

Estaran subjectes al marcatge CE de conformitat amb el que disposa el Reial Decret 956/2008 de 6 de juny.

Han de complir les exigències mecàniques, físiques i químiques especificades a UNE-EN 14647.

CIMENTS BLANCS (BL):

Han d'estar subjectes al Reial Decret 1313/1988 i seran aquells definits a la norma UNE 80305 i homòlegs de les normes UNE-EN 197-1 (ciments comuns) i UNE-EN 413-1 (ciments de ram de paleta) que compleixin amb l'especificació de blancor.

Índex de blancor (UNE 80117): ≥ 85

D'acord amb el Real Decret 1313/1988 de 28 d'octubre i L'Ordre Ministerial de 17 de gener de 1989, han de portar el Certificat de Conformitat amb Requisits Reglamentaris (CCRR).

La composició, així com les prescripcions mecàniques, físiques, químiques i de durabilitat que han de complir els ciments comuns blancs són les mateixes que les especificades per als ciments comuns a la norma UNE-EN 197-1.

La composició, així com les prescripcions mecàniques, físiques i químiques que ha de complir el ciment blanc de ram de paleta (BL 22,5 X) són les mateixes que les especificades per al ciment homòleg a la norma UNE-EN 413-1.

CIMENTS RESISTENTS A L'AIGUA DE MAR (MR):

D'acord amb el Real Decret 1313/1988 de 28 d'octubre i L'Ordre Ministerial de 17 de gener de 1989, han de portar el Certificat de Conformitat amb Requisits Reglamentaris (CCRR).

Relació entre denominació i designació dels ciments resistents a l'aigua de mar segons el tipus, subtipus i addicions:

Denominació	Designació
Ciment pòrtland	I
Ciment pòrtland amb escòria	II/A-S II/B-S
Ciment pòrtland amb fum de sílice	II/A-D
Ciment pòrtland amb Putzolana	II/A-P II/B-P
Ciment pòrtland amb cendres volants	II/A-V II/B-V
Ciment amb escòries de forn alt	III/A III/B III/C
Ciment putzolànic	IV/A IV/B
Ciment compost	CEM V/A

Les especificacions generals en quan a composició i a exigències mecàniques, físiques, químiques i de durabilitat que han de complir són les corresponents als ciments comuns homòlegs de la norma UNE-EN 197-1.

Han de complir els requisits addicionals especificats al capítol 7.2 de la norma UNE 80303-2.

2.- CONDICIONS DE SUBMINISTRAMENT I EMMAGATZEMATGE

Subministrament: de manera que no s'alterin les seves característiques.

Si el ciment es subministra a granel s'ha d'emmagatzemar en sitges.

Si el ciment es subministra en sacs, s'han d'emmagatzemar en un lloc sec, ventilat, protegit de la intempèrie i sense contacte directe amb la terra, de manera que no s'alterin les seves condicions.

Temps màxim d'emmagatzematge dels ciments:

- Classes 22,5 i 32,5: 3 mesos
- Classes 42,5 : 2 mesos



- Classes 52,5 : 1 mes

3.- UNITAT I CRITERIS D'AMIDAMENT

Unitat d'amidament: la indicada a la descripció de l'element

Criteri d'amidament: quantitat necessària subministrada a l'obra

4.- NORMATIVA DE COMPLIMENT OBLIGATORI

Real Decreto 1313/1988, de 28 de octubre, por el se declara obligatoria la homologación de los cementos para la fabricación de hormigones y morteros para todo tipo de obras y productos prefabricados.

Orden de 17 de enero de 1989 por la que se establece la certificación de conformidad a normas como alternativa de la homologación de los cementos para la fabricación de hormigones y morteros para todo tipo de obras y productos prefabricados.

Real Decreto 1630/1992, de 29 de diciembre, por el que se dictan disposiciones para la libre circulación de productos de construcción, en aplicación de la Directiva 89/106/CEE.

Real Decreto 1328/1995, de 28 de julio, por el que se modifica, en aplicación de la Directiva 93/68/CEE, las disposiciones para la libre circulación de productos de construcción, aprobadas por el Real Decreto 1630/1992, de 29 de diciembre.

Real Decreto 956/2008, de 6 de junio, por el que se aprueba la Instrucción para la Recepción de Cementos (RC-08).

UNE-EN 197-1:2000 Cemento. Parte 1: Composición, especificaciones y criterios de conformidad de los cementos comunes.

UNE-EN 14647:2006 Cemento de aluminato de calcio. Composición, especificaciones y criterios de conformidad.

UNE 80305:2001 Cementos blancos.

UNE 80303-2:2001 Cementos con características adicionales. Parte 2: Cementos resistentes al agua de mar.

5.- CONDICIONS DE CONTROL DE RECEPCIÓ

CONDICIONS DE MARCATGE I CONTROL DE LA DOCUMENTACIÓ EN CIMENTOS COMUNES (CEM) I CIMENTOS DE CALÇ (CAC):

El subministrador ha de posar a disposició de la DF en el cas que aquesta ho sol·liciti, la documentació següent, que acredita el marcatge CE, segons el sistema d'avaluació de conformitat aplicable, d'acord amb el que disposa l'apartat 7.2.1 del CTE:

- Productes per a preparació de formigó, morter, beurades i altres mescles per a construcció i per a la fabricació de productes de construcció,
- Productes per a elaboració de formigó, morter, pasta i altres mescles per a construcció i per a la fabricació de productes de construcció:
- Sistema 1+: Declaració de Prestacions

El símbol normalitzat del marcatge CE ha d'anar acompanyat de la següent informació com a mínim:

- el número identificador del organisme certificador que ha intervingut en el control de producció
- nom o marca distintiva d'identificació i adreça enregistrada del fabricant
- número del certificat CE de conformitat
- les dues últimes xifres de l'any en que el fabricant va posar el marcatge CE
- indicacions que permetin identificar el producte així com les seves característiques i prestacions declarades atenent a les seves especificacions tècniques
- referència a la norma armonitzada corresponent
- designació normalitzada del ciment indicant el tipus, subtipus (segons els components principals) i classe resistent
- en el seu cas, informació adicional referent al contingut de clorurs, al límit superior de pèrdua per calcinació de cendra volant i/o additiu emprat

Sobre el mateix embalatge, el marcatge CE es pot simplificar, i inclourà com a mínim:

- el símbol normalitzat del marcatge CE
- en el seu cas, el número del certificat CE de conformitat
- nom o marca distintiva d'identificació i adreça enregistrada del fabricant
- els dos últims dígitos de l'any en que el fabricant va posar el marcatge
- referència al número de la norma harmonitzada corresponent

En aquest cas, la informació completa del marcatge o etiquetat CE haurà d'apareixer també a l'albarà o documentació que acompanya al lliurament.

A l'albarà hi han de figurar les dades següents:

- número de referència de la comanda
- nom i adreça del comprador i punt de destí del ciment
- identificació del fabricant i de l'empresa de subministrament
- designació normalitzada del ciment subministrat conforme a la instrucció RC-08
- quantitat que es subministra



- en el seu cas, referència a los dades de l'etiquetat corresponent al marcatge CE
- data de subministrament
- identificació del vehicle que el transporta

CONDICIONS DE MARCATGE I CONTROL DE LA DOCUMENTACIÓ EN CEMENTS BLANCS (BL) I CEMENTS RESISTENTS A L'AIGUA DE MAR (MR):

A l'albarà hi han de figurar les dades següents:

- número de referència de la comanda
- nom i adreça del comprador i punt de destí dels ciment
- identificació del fabricant i de l'adreça de subministrament
- designació normalitzada del ciment subministrat segons el Reial Decret 956/2008 de 6 de juny
- contrasenya del Certificat de Conformitat amb els Requisits Reglamentaris
- quantitat que es subministra
- identificació del vehicle que transporta el ciment
- en el seu cas, l'etiquetatge corresponent al marcatge CE
- En el cas de ciments envasats, aquests han de mostrar als seus envasos la següent informació:
 - nom o marca identificativa i adreça complerta del fabricant i de la fàbrica
 - designació normalitzada del ciment subministrat segons el Reial Decret 956/2008 de 6 de juny
 - contrasenya del Certificat de Conformitat amb els Requisits Reglamentaris
 - dates de fabricació i d'envasat (indicant setmana i any)
 - condicions específiques aplicables a la manipulació i utilització del producte

El fabricant ha de facilitar, si li demanen, les dades següents:

- Inici i final d'adormiment
- Si s'han incorporat additius, informació detallada de tots ells i dels seus efectes

OPERACIONS DE CONTROL:

La recepció del ciment haurà d'incloure al menys, dues fases obligatòries:

- Una primera fase de comprovació de la documentació
- Una segona fase d'inspecció visual del subministrament

Es pot donar una tercera fase, si el responsable de recepció ho considera oportú, de comprovació del tipus i classe de ciment i de les característiques físiques químiques i mecàniques mitjançant la realització d'assaigs d'identificació i, si es el cas, d'assaigs complementaris.

Per a la primera fase, al iniciar el subministrament el Responsable de recepció ha de comprovar que la documentació es la requerida. Aquesta documentació estarà compresa per:

- Albarà o full de subministrament.
- Etiquetatge
- Documents de conformitat, com pot ser el marcatge CE o bé la Certificació de Conformitat del Reial Decret 1313/1988
- Pel cas dels ciments no subjectes al marcatge CE, el certificat de garantia del fabricant signat.
- Si els ciments disposen de distintius de qualitat, caldrà també la documentació precisa de reconeixements del distintiu.

En la segona fase, un cop superada la fase de control documental, cal sotmetre el ciment a una inspecció visual per comprovar que no ha patit alteracions o barreges indesitjades.

La tercera fase s'activarà quan es pugui preveure possibles defectes o en el cas que el Responsable així ho estableixi per haver donat resultats no conformes en les fases anteriors o per haver detectat defectes en l'ús de ciments d'anteriors remeses.

En aquest supòsit es duran terme, abans de començar l'obra i cada 200 t de ciment de la mateixa designació i procedència durant l'execució, assaigs d'acord amb l'establer en els Annexes 5 i 6 de la RC-08.

CRITERIS DE PRESA DE MOSTRES:

Les mostres es prendran segons l'indicat en la RC-08. Per a cada lot de control sotmès a assaig s'extrauran tres mostres, una per tal de realitzar els assaigs de comprovació de la composició, l'altra per als assaigs físics, mecànics i químics i l'altra per a ser conservada preventivament.

INTERPRETACIÓ DE RESULTATS I ACTUACIONS EN CAS D'INCOMPLIMENT:

A efectes de la fase primera, no s'aprovarà l'ús de ciments els quals el etiquetatge i la documentació no es correspongui amb el ciment sol·licitat, quan la documentació no estigui completa i quan no es reuneixin tots els requisits establerts.

A efectes de la segona fase, no s'aprovarà l'ús de ciments que presentin símptomes de meteorització rellevant, que contingui cossos estranys i que no resulti homogènia en el seu aspecte o color.

A efectes de la tercera fase, no s'aprovarà l'ús de ciments que no compleixin els criteris establerts en l'apartat A5.5 de la RC-08.



Quan no es compleixi alguna de les prescripcions del ciment assajat, es repetiran els assaigs per duplicat, sobre dues mostres obtingudes de l'aplec existent a obra. S'acceptarà el lot únicament si els resultats obtinguts en les dues mostres són satisfactoris.

B0 MATERIALS BÀSICS

B05 AGLOMERANTS I CONGLOMERANTS

B052 GUIXOS

0.- ELEMENTS QUE CONTEMPLA EL PLEC

B0523300.

1.- DEFINICIÓ I CARACTERÍSTIQUES DELS ELEMENTS

Productes en pols preparats bàsicament amb pedra de guix, i eventualment addicions per a modificar les característiques d'adormiment, resistència, adherència, retenció d'aigua, densitat o altres.

S'han contemplat els tipus de guixos següents:

- Conglomerants a base de guix
- Guix per a la construcció en general
- Guix per a aplicacions especials de construcció
- Guix per a agafar perfils i plaques de guix laminat

CARACTERÍSTIQUES GENERALS:

Ha d'estar homologat d'acord amb el RD 1312/1986 o disposar d'una certificació de conformitat a normes segons l'ordre 14/01/1991.

En el cas de que el material s'utilitzi en obra pública, l'acord de Govern de la Generalitat de Catalunya de 9 de juny de 1998, exigeix que els materials siguin de qualitat certificada o puguin acreditar un nivell de qualitat equivalent, segons les normes aplicables als estats membres de la Unió Europea o de l'Associació Europea de Lliure Canvi.

També en aquest cas, es procurarà que els esmentats materials disposin de l'etiqueta ecològica europea, regulada en el Reglament 880/1992/CEE o bé altres distintius de la Comunitat Europea.

S'ha de poder utilitzar directament, pastant-los amb aigua.

No ha de tenir grumolls ni principis d'aglomeració.

GUIXOS DE CONSTRUCCIÓ I CONGLOMERANTS A BASE DE GUIX PER CONSTRUCCIÓ:

Resistència mecànica a flexió (UNE-EN 13279-1):

- Guix de construcció d'aplicació manual de designació B1: => 1,0 N/mm²
- Guix de construcció de projecció mecànica de designació B1: => 1,0 N/mm²
- Guix especial per a la construcció de designació C6: > 1 N/mm²

Resistència mecànica a compressió (UNE-EN 13179-1):

- Guix de construcció d'aplicació manual de designació B1: > 2,0 N/mm²
- Guix de construcció de projecció mecànica de designació B1: > 2,0 N/mm²
- Guix especial per a la construcció de designació C6: > 2 N/mm²

Temps d'inici d'adormiment:

- Guix de designació B1 d'aplicació manual: > 20 minuts
- Guix de designació B1 de projecció mecànica: > 50 minuts
- Guix de designació C6: > 20 minuts

Els guixos de construcció i els conglomerants a base de guix per a la construcció s'han de designar de la següent manera:

- El tipus de guix o de conglomerant de guix segons la designació de la norma UNE-EN 13279-1
- Referència a la norma EN 13279-1
- Identificació segons la norma UNE-EN 13279-1
- Resistència a compressió

ADHESIUS A BASE DE GUIX PER A PLAQUES DE GUIX LAMINAT I TRANSFORMATS DE PLAQUES DE GUIX



LAMINAT:

Els adhesius a base de guix per a la fixació de les plaques de guix laminat o els transformats de plaques de guix laminat s'han de designar de la següent manera:

- Mitjançant l'expressió 'adhesivo a base de yeso para transformados de placas de yeso laminado con aislamiento térmico/acústico o placas de yeso laminado'
- Referència a la norma EN 14496

Els adhesius a base de guix per a la fixació de les plaques de guix laminat o els transformats de plaques de guix laminat han d'anar marcats de manera clara e indeleble, ja sigui sobre la pròpia placa, o bé sobre l'emalatge, l'albarà o el certificat subministrat amb el producte amb les següents indicacions:

- Referència a la norma europea EN 14496
- Nom, marca comercial o altres mitjans d'identificació del fabricant
- Data de fabricació i/o data de caducitat
- Identificació del producte segons el sistema de designació esmentat anteriorment
- Ha de portar, en lloc visible, el marcatge CE de conformitat amb el que disposen els Reials Decrets 1630/1992 de 29 de desembre i 1328/1995 de 28 de juliol

2.- CONDICIONS DE SUBMINISTRAMENT I EMMAGATZEMATGE

Subministrament: en sacs, de manera que no s'alterin les seves característiques.

Emmagatzematge: En lloc sec, protegit de la intempèrie i sense contacte directe amb el terra, de manera que no s'alterin les seves condicions.

3.- UNITAT I CRITERIS D'AMIDAMENT

Unitat d'amidament: la indicada a la descripció de l'element

Criteri d'amidament: quantitat necessària subministrada a l'obra

4.- NORMATIVA DE COMPLIMENT OBLIGATORI

GUIXOS DE CONSTRUCCIÓ I CONGLOMERANTS A BASE DE GUIX PER CONSTRUCCIÓ:

UNE-EN 13279-1:2006 Yesos de construcción y conglomerantes a base de yeso para la construcción. Parte 1: Definiciones y especificaciones.

UNE-EN 13279-2:2006 Yesos de construcción y conglomerantes a base de yeso para la construcción. Parte 2: Métodos de ensayo.

ADHESIUS A BASE DE GUIX PER A PLAQUES DE GUIX LAMINAT I TRANSFORMATS DE PLAQUES DE GUIX LAMINAT:

UNE-EN 14496:2006 Adhesivos a base de yeso para transformados de placa de yeso laminado con aislante térmico/acústico y placas de yeso laminado. Definiciones, especificaciones y métodos de ensayo.

5.- CONDICIONS DE CONTROL DE RECEPCIÓ

CONDICIONS DE MARCATGE I CONTROL DE LA DOCUMENTACIÓ DEL GUIX DE CONSTRUCCIÓ:

El subministrador ha de posar a disposició de la DF en el cas que aquesta ho sol·liciti, la documentació següent, que acredita el marcatge CE, segons el sistema d'avaluació de conformitat aplicable, d'acord amb el que disposa l'apartat 7.2.1 del CTE:

- Productes per a parets, envans, sostres o revestiments per a la protecció contra el foc d'elements estructurals i/o per a compartimentació davant del foc en edificis,
- Productes per a parets, envans, sostres o revestiments per a qualsevol ús excepte per a la protecció contra el foc d'elements estructurals i/o per a compartimentació davant del foc en edificis de Prestació o Característica: Tots:

- Sistema 4: Declaració de Prestacions

- Productes per a parets, envans, sostres o revestiments per a la protecció contra el foc d'elements estructurals i/o per a compartimentació davant del foc en edificis de Prestació o Característica: Reacció al foc:

- Sistema 3: Declaració de Prestacions

El símbol normalitzat del marcatge CE (segons la directiva 93/68/CE) s'ha d'estampar sobre l'emalatge de manera visible (o si no és possible, sobre o la documentació comercial que acompanya al producte) i ha d'anar acompanyat de la següent informació com a mínim:

- Nom, logotip o adreça declarada del fabricant
- Les dues últimes xifres de l'any de la impressió del marcatge
- Referència a la norma europea EN 13279
- Descripció del producte: nom genèric, tipus, quantitat i ús previst
- Informació sobre les característiques essencials que han de declarar-se de la següent manera:
 - Valors declarats, i quan procedeixi, nivell o classe
 - Reacció al foc



- Aïllament directe al soroll aeri
- Resistència tèrmica
- Característiques a les que s'aplica l'opció 'Prestació No Determinada' (PND)
- Com alternativa la designació normalitzada

CONDICIONS DE MARCATGE I CONTROL DE LA DOCUMENTACIÓ DEL GUIX PER A AGAFAR PLAQUES DE GUIX LAMINAT:

El subministrador ha de posar a disposició de la DF en el cas que aquesta ho sol·liciti, la documentació següent, que acredita el marcatge CE, segons el sistema d'avaluació de conformitat aplicable, d'acord amb el que disposa l'apartat 7.2.1 del CTE:

- Productes per a usos subjectes a reglamentacions sobre reacció al foc de Prestació o Característica: Adherència,
- Productes per a usos subjectes a reglamentacions sobre reacció al foc de Prestació o Característica: Reacció al foc. Productes que compleixen la Decisió de la Comissió 2003/43/CE modificada,
- Productes per a usos no subjectes a reglamentacions sobre reacció al foc de Prestació o Característica: Adherència:
 - Sistema 4: Declaració de Prestacions
- Productes per a usos subjectes a reglamentacions sobre reacció al foc de Prestació o Característica: Reacció al foc:
 - Sistema 3: Declaració de Prestacions

El símbol normalitzat del marcatge CE (segons la directiva 93/68/CE) s'ha d'estampar sobre l'embalatge de manera visible (o si no és possible, sobre o la documentació comercial que acompanya al producte) i ha d'anar acompanyat de la següent informació com a mínim:

- Nom, logotip o adreça declarada del fabricant
- Les dues últimes xifres de l'any de la impressió del marcatge
- Referència a la norma europea EN 14496
- Descripció del producte: nom genèric, material, dimensions i ús previst
- Informació sobre les característiques essencials que han de declarar-se de la següent manera:
 - Valors declarats, i quan procedeixi, nivell o classe
 - Resistència a l'esforç tallant
 - Reacció al foc
 - Permeabilitat al vapor d'aigua
 - Resistència a flexió
 - Altres valors que depenen del sistema i que ha de declarar el fabricant en la seva documentació sobre l'ús previst
 - Prestació No determinada (PND) per a aquelles característiques en les que sigui aplicable
 - Com alternativa la designació normalitzada

OPERACIONS DE CONTROL DEL GUIX DE CONSTRUCCIÓ:

Inspecció visual de les condicions de subministrament.

Abans de començar l'obra o si varia el subministrament es demanaran al contractista els certificats del fabricant que garanteixin el compliment del plec de condicions tècniques, incloent els resultats dels assaigs següents, realitzats per un laboratori acreditat:

- Aigua combinada: (UNE 102032)
- Sofre en % d'ions SO₃: (UNE 102032)
- Contingut de sulfats de calci (UNE 102037)
- Exponent d'hidrogen pH (UNE 102032)
- Finor de molta: (UNE-EN 13279-2)
- Resistència a flexotracció: (UNE-EN 13279-2)
- Temps d'adormiment: (UNE-EN 13279-2)
- Índex de puresa: (UNE 102032)

En cas de no presentar aquests resultats, o que la DF tingui dubtes de la seva representativitat, es realitzaran aquests assaigs sobre el material rebut.

En cas de que el material disposi de la Marca AENOR, marcatge CE o altre legalment reconeguda a un país de l'UE, es pot prescindir de la presentació dels assaigs de control de recepció.

CRITERIS DE PRESA DE MOSTRA DEL GUIX DE CONSTRUCCIÓ:

La presa de mostra i els assajos han de realitzar-se segons lo establert en el capítol 3 de la norma europea UNE-EN 13279-2.

INTERPRETACIÓ DELS RESULTATS I ACTUACIONS EN CAS D'INCOMPLIMENT DEL GUIX DE CONSTRUCCIÓ:

No es podran utilitzar a l'obra guixos sense el corresponent marcatge CE i el certificat de garantia del fabricant, d'acord a els assajos de tipus inicial i el control de producció realitzat a fabrica segons la norma UNE-EN 13279-1.

Quan no es compleixi alguna de les prescripcions de qualitat del guix assajat, es



repetiran els assaigs per duplicat, sobre dues mostres tretes de l'aplec existent a l'obra. Si un qualsevol dels resultats no és satisfactori, es rebutjarà tot l'aplec i es faran tots els assaigs esmentats a les següents cinc partides que arribin a l'obra.

B0 MATERIALS BÀSICS

B05 AGLOMERANTS I CONGLOMERANTS

B05A LECHADAS Y MATERIALES PARA REJUNTADO

0.- ELEMENTS QUE CONTEMPLA EL PLEC

B05AZG12,B05A2203,B05AZG06.

1.- DEFINICIÓ I CARACTERÍSTIQUES DELS ELEMENTS

Material format per la mescla d'un conglomerant, càrregues minerals i additius, apte per a omplir junts entre diferents materials o protegir en front la corrosió armadures actives d'elements pretesats o postesats.

S'han considerat els tipus següents:

- Mescla de caràcter col·loïdal formada principalment per ciment, aigua i, eventualment, sorra fina i additius, utilitzades en estructures amb armadures pretesades i postesades
- Material format per la mescla d'un conglomerant, càrregues minerals i additius, apte per a omplir els junts entre les rajoles ceràmiques que formen els revestiment de parets o paviments situats en interior o exteriors.

S'han considerat els tipus següents de material per a rejuntat de rajoles ceràmiques:

- Material de rejuntat cimentós (CG): Mescla de conglomerant hidràulic, càrregues minerals i additius orgànics o inorgànics, que únicament cal incorporar aigua o addició líquida en el moment abans d'utilitzar-se.
- Material de rejuntat de resina reactiva (RG): Mescla de resines sintètiques, càrregues minerals i additius orgànics o inorgànics, que endureixen per una reacció química.

BEURADA DE CIMENT:

Els components de la beurada: aigua, àrids, additius i ciment, compliran les condicions generals com a components de formigó, a més de les indicades a aquest apartat.

S'ha d'establir la fórmula de treball de la beurada, que haurà d'incloure com a mínim, les següents dades:

- La granulometria dels àrids (si és el cas).
- La dosificació de ciment, aigua, àrids i, si és el cas, de cada additiu, referides a la mescla total.
- La resistència a compressió de la beurada a 28 dies.
- La consistència de la beurada.
- El temps de mescla i amassat.

El ciment ha de ser del tipus CEM I, preferiblement, classe 32,5.

En la preparació de la mescla s'han de dosificar els materials sòlids, en pes.

Es prohibeix l'elaboració manual de la mescla.

El temps d'amasat depèn del tipus d'aparell mesclador, però en qualsevol cas no ha de ser inferior a 2 minuts ni superior a 4 minuts.

La sorra ha de ser de grans silícis o calcaris i no ha de tenir impureses o substàncies perjudicials com ara àcids o partícules laminars com per exemple, mica o pissarra.

Els additius que es facin servir no han de tenir substàncies que puguin perjudicar les armadures o la beurada, com ara els sulfurs, els clorurs o els nitrats, i hauran de complir:

- Contingut: $\leq 0,1\%$
- Cl < 1 g/l d'additiu de líquid
- Ph segons fabricant
- Extracte sec $\pm 5\%$ del definit pel fabricant

Les beurades d'injecció han de complir que:

- El contingut d'ió clorur (Cl-) serà $\leq 0.1\%$ de la massa del ciment
- El contingut d'ió sulfat (SO₃) serà $\leq 3.5\%$ de la massa del ciment
- El contingut d'ió sulfur (S₂-) serà $\leq 0.01\%$ de la massa del ciment



Les beurades d'injecció han de tenir les següents propietats segons UNE EN 445:

- Fluidesa al con de Marsh: $17 < F < 25$
- Relació aigua-ciment: $\leq 0,5$ (òptim entre 0,36 i 0,44)
- Exsudació en proveta cilíndrica (D10 cm, altura 10 cm):
 - A les 3 h: $\leq 2\%$ en volum
 - Màxima: $\leq 4\%$ en volum
 - A les 24 h: 0%
- pH de l'aigua: ≥ 7
- Contracció en proveta cilíndrica: $\leq 2\%$ en volum
- Expansió: $\leq 10\%$
- Resistència a la compressió als 28 dies: ≥ 300 kg/cm² (30 N/mm²)
- Reducció volumètrica: $\leq 1\%$
- Expansió volumètrica: $\leq 5\%$
- Resistència a la compressió als 28 dies: ≥ 30 N/mm²
- Enduriment:
 - Inici: ≥ 3 h
 - Final: ≤ 24 h
- Absorció capil·lar als 28 dies: > 1 g/cm²

En el cas de beines o conductes verticals, la relació a/c de la mescla ha de ser superior que la indicada per a beines horitzontals.

BEURADA PER A CERÀMICA:

No ha de tenir grumolls ni principis d'aglomeració.

BEURADA PER A CERÀMICA DE MATERIAL CIMENTÓS (CG):

S'han considerat les classes següents, en funció de les característiques addicionals:

- CG 1: Material de rejuntat cimentos normal
- CG 2: Material de rejuntat cimentos millorat, amb característiques addicionals (resistència alta a l'abració i absorció d'aigua reduïda)

Característiques fonamentals:

- Resistència a l'abració (EN 12808-2): ≤ 2000 mm³
- Resistència a la flexió (EN 12808-3): $\geq 2,5$ N/mm²
- Resistència a la compressió (EN 12808-3): ≥ 15 N/mm²
- Retracció (EN 12808-4): ≤ 3 mm/m
- Absorció d'aigua (EN 12808-5):
 - Després de 30 min: ≤ 5 g
 - Després de 240 min: ≤ 10 g

Característiques addicionals:

- Alta resistència a l'abració (EN 12808-2): ≤ 1000 mm³
- Absorció d'aigua (EN 12808-5):
 - Després de 30 min: ≤ 2 g
 - Després de 240 min: ≤ 5 g

BEURADA PER A CERÀMICA DE RESINES REACTIVES (RG):

- Resistència a l'abració (EN 12808-2): ≤ 250 mm³
- Resistència a la flexió (EN 12808-3): ≥ 30 N/mm²
- Resistència a la compressió (EN 12808-3): ≥ 45 N/mm²
- Retracció (EN 12808-4): $\leq 1,5$ mm/m
- Absorció d'aigua després de 240 min (EN 12808-5): $\leq 0,1$ g

2.- CONDICIONS DE SUBMINISTRAMENT I EMMAGATZEMATGE

SUBMINISTRAMENT I EMMAGATZEMATGE A LA BEURADA DE CIMENT:

Subministrament: Amb les precaucions necessàries per que no s'alterin les seves característiques.

Emmagatzematge: No s'ha d'utilitzar un cop passats 30 min després de pastar-lo.

SUBMINISTRAMENT I EMMAGATZEMATGE A LA BEURADA PER A CERÀMICA:

Subministrament: Envasada adequadament, de manera que no experimenti alteració de les seves característiques.

Emmagatzematge: En el seu envàs d'origen i en llocs secs, sense contacte directe amb el terra i protegit de la intempèrie, de manera que no se n'alterin les condicions inicials.

3.- UNITAT I CRITERIS D'AMIDAMENT

BEURADA DE CIMENT:

1 de volum necessari procedent de la instal·lació de l'obra.

BEURADA PER A CERÀMICA:

Unitat d'amidament: la indicada a la descripció de l'element



Criteri d'amidament: quantitat necessària subministrada a l'obra

4.- NORMATIVA DE COMPLIMENT OBLIGATORI

BEURADA DE CIMENT:

* Orden de 6 de febrero de 1976 por la que se aprueba el Pliego de prescripciones técnicas generales para obras de carreteras y puentes (PG 3/75)
Real Decreto 1247/2008, de 18 de julio, por el que se aprueba la Instrucción de Hormigón Estructural (EHE-08).
UNE-EN 445:2009 Lechadas para tendones de pretensado. Métodos de ensayo.
UNE-EN 447:2009 Lechadas para tendones de pretensado. Requisitos básicos.

BEURADA PER A CERÀMICA:

* UNE-EN 13888:2009 Materiales de rejuntado para baldosas cerámicas. Requisitos, evaluación de la conformidad, clasificación y designación.

5.- CONDICIONS DE CONTROL DE RECEPCIÓ

CONDICIONS DE MARCATGE I CONTROL DE LA DOCUMENTACIÓ A LA BEURADA DE CIMENT:

El subministrador ha de posar a disposició de la DF en el cas que aquesta ho sol·liciti, la documentació relacionada amb els materials que componen la beurada de ciment, acreditant el marcatge CE, segons el sistema d'avaluació aplicable dels materials dels capítols 26,27,28 i 29 de la Instrucció de Formigó Estructural (EHE-08).

CONDICIONS DE MARCATGE I CONTROL DE LA DOCUMENTACIÓ A LA BEURADA PER A CERÀMICA:

A l'embalatge o a l'albarà de lliurament han de constar-hi les dades següents:

- Nom del producte
- Marca del fabricant i lloc d'origen
- Data i codi de producció, caducitat i condicions d'emmagatzematge
- Referència a la norma UNE-EN 13888
- Tipus de material de rejuntat
- Instruccions d'us:
 - Proporcions de la mescla
 - Temps de maduració: interval de temps des del moment de fer la mescla i el moment en que està llest per a ser aplicat
 - Vida útil: interval de temps màxim en que el material pot ser utilitzat després de fer la mescla
 - Mètode d'aplicació
 - Temps que cal esperar fins a fer la neteja i permetre l'ús
 - Àmbit d'aplicació

OPERACIONS DE CONTROL A LES BEURADES DE CIMENT:

Les tasques de control a realitzar són les següents:

- Estudi i aprovació de la dosificació de la beurada.
- Control de fabricació de la mescla: determinació diària del temps d'amasat, relació aigua/ciment i quantitat d'additiu.
- Abans de l'inici de les obres, i cada 10 dies en el transcurs de la seva execució, s'ha de realitzar:
 - Confecció i assaig a compressió a 28 dies de 3 provetes (160x40x40 mm) de beurada de ciment, segons UNE EN 1015-11.

CRITERIS DE PRESA DE MOSTRES A LES BEURADES DE CIMENT:

Els controls s'han de realitzar segons les instruccions de la DF i la norma EHE.

INTERPRETACIÓ DE RESULTATS I ACTUACIONS EN CAS D'INCOMPLIMENT A LES BEURADES DE CIMENT:

No s'ha d'acceptar la beurada de ciment per a injecció de beines si no es compleixen les especificacions indicades.

B0 MATERIALS BÀSICS

B06 FORMIGONS DE COMPRA

B06N FORMIGONS D'ÚS NO ESTRUCTURAL



0.- ELEMENTS QUE CONTEMPLA EL PLEC

B06NLA2B.

1.- DEFINICIÓ I CARACTERÍSTIQUES DELS ELEMENTS

Formigons que no aporten responsabilitat estructural a la construcció, però col·laboren a millorar la durabilitat del formigó estructural (formigons de neteja) o aporten el volum necessari d'un material resistent per a conformar la geometria requerida per un fi concret.

S'han considerat els materials següents:

- Formigons de neteja, destinats a evitar la contaminació de les armadures i la dessecació del formigó estructural al procés d'abocat
- Formigó no estructural destinat a conformar volums de material resistent

CARACTERÍSTIQUES GENERALS:

Els ciments que es poden utilitzar en formigó no estructural són:

- Prefabricats no estructurals: Ciments comuns excepte CEM II/A-Q, CEM II/B-Q, CEM II/A-W, CEM II/B-W, CEM II/A-T, CEM II/B-T, CEM III/C
- Formigons de neteja i replens de rases: Ciments comuns
- Altres formigons executats a l'obra: Ciment per a usos especials ESP VI-1 i ciments comuns excepte CEM II/A-Q, CEM II/B-Q, CEM II/A-W, CEM II/B-W, CEM II/A-T, CEM II/B-T, CEM III/C

Els àrids a utilitzar poden ser sorres i graves rodades o procedents de matxuqueig, o escòries siderúrgiques adequades. S'ha de poder utilitzar fins a un 100 % d'àrid gros reciclat, sempre que compleixi amb les especificacions de l'annex 15 de l'EHE-08 amb respecte a les condicions físico-mecàniques i als requisits químics.

S'hauran d'utilitzar additius reductors d'aigua, ja que els formigons d'ús no estructural contenen poc ciment.

Els components del formigó, la seva dosificació, el procés de fabricació i el transport han d'estar d'acord amb les prescripcions de l'EHE-08.

El control dels components s'ha de realitzar d'acord als àmbits 0101, 0521, 0531, 0701 i 1011.

Els formigons de neteja han de tenir una dosificació mínima de 150 kg/m³ de ciment.

La mida màxima del granulat es recomanable sigui inferior a 30 mm.

Es tipificaran de la manera següent: HL-150/C/TM, on C = consistència i TM= mida màxima del granulat.

Els formigons no estructurals han de tenir una resistència característica mínima de 15 N/mm², i es recomanable que la mida màxima del granulat sigui inferior a 40 mm.

Es tipificaran HNE-15/C/TM, on C= consistència i TM = mida màxima del granulat.

S'ha d'utilitzar preferentment, formigó de resistència 15 N/mm², tret que la DF indiqui el contrari.

En cap cas la proporció en pes de l'additiu no ha de superar el 5% del pes del ciment utilitzat.

Si s'utilitzen cendres volants no han de superar el 35% del pes del ciment.

Classe resistent del ciment: $\geq 32,5$

Contingut de ciment: ≥ 150 kg/m³

Assentament en el con d'Abrams (UNE EN 12350-2):

- Consistència seca: 0 - 2 cm
- Consistència plàstica: 3 - 5 cm
- Consistència tova: 6 - 9 cm

Toleràncies:

- Assentament en el con d'Abrams:
 - Consistència seca: Nul
 - Consistència plàstica o tova: ± 1 cm

Toleràncies respecte de la dosificació:

- Contingut de ciment, en pes: $\pm 3\%$
- Contingut de granulats, en pes: $\pm 3\%$
- Contingut d'aigua: $\pm 3\%$
- Contingut d'additius: $\pm 5\%$
- Contingut d'addicions: $\pm 3\%$

2.- CONDICIONS DE SUBMINISTRAMENT I EMMAGATZEMATGE

Subministrament: En camions formigonera.

El formigó ha d'arribar a l'obra sense alteracions en les seves característiques, formant una barreja homogènia i sense haver iniciat l'adormiment.

Queda expressament prohibit l'addició al formigó de qualsevol quantitat d'aigua o altres substàncies que puguin alterar la composició original.



Emmagatzematge: No es pot emmagatzemar.

3.- UNITAT I CRITERIS D'AMIDAMENT

Unitat d'amidament: la indicada a la descripció de l'element

Criteri d'amidament: quantitat necessària subministrada a l'obra

4.- NORMATIVA DE COMPLIMENT OBLIGATORI

Real Decreto 1247/2008, de 18 de julio, por el que se aprueba la Instrucción de Hormigón Estructural (EHE-08).

5.- CONDICIONS DE CONTROL DE RECEPCIÓ

CONDICIONS DE MARCATGE I CONTROL DE LA DOCUMENTACIÓ:

El subministrador ha de lliurar amb cada càrrega un full on constin, com a mínim, les dades següents:

- Identificació del subministrador
- Número de sèrie de la fulla de subministrament
- Nom de la central de formigó
- Identificació del peticionari
- Data i hora de lliurament
- Quantitat de formigó subministrat
- Designació del formigó d'acord amb l'annex 18 de l'EHE, indicant el tipus (HL- per a formigons de neteja i HNE- per a formigons no estructurals), la resistència a compressió o la dosificació de ciment, la consistència i la mida màxima del granulat.
- Dosificació real del formigó incloent com a mínim la informació següent:
 - Tipus i contingut de ciment
 - Relació aigua ciment
 - Contingut en addicions, si es el cas
 - Tipus i quantitat d'additius
 - Tipus d'additiu segons UNE_EN 934-2, si n'hi ha
- Identificació del ciment, additius i addicions emprats
- Identificació del lloc de subministrament
- Identificació del camió que transporta el formigó
- Hora límit d'ús del formigó

OPERACIONS DE CONTROL:

Les tasques de control a realitzar són les següents:

- Aprovació de la dosificació presentada pel contractista
- Control de les condicions de subministrament.
- Comprovació de la consistència (con d'Abrams) (UNE-EN 12350-2)
- Inspeccions no periòdiques a la planta per tenir constància que es fabrica el formigó amb la dosificació correcta.

La DF ha de poder eximir la realització dels assaigs característics de dosificació quan el formigó que es vagi a subministrar estigui en possessió d'un distintiu de qualitat oficialment reconegut, o quan es disposi d'un certificat de dosificació amb una antiguitat màxima de 6 mesos.

CRITERIS DE PRESA DE MOSTRES:

Els controls s'han de realitzar segons les instruccions de la DF i la norma EHE.

INTERPRETACIÓ DE RESULTATS I ACTUACIONS EN CAS D'INCOMPLIMENT:

La dosificació proposada ha de garantir la resistència exigida al plec de condicions.

No s'ha d'acceptar el subministrament de formigó que no arribi identificat segons les condicions del plec.

Quan la consistència s'hagi definit pel seu tipus, segons l'art. 31.5, s'acceptarà el formigó si la mitjana aritmètica dels dos valors obtinguts està compresa dins del interval corresponent.

Si s'ha definit pel seu assentament, s'acceptarà el formigó quan la mitjana dels dos valors estigui compresa dins de la tolerància exigida.

El incompliment d'aquests criteris suposarà el rebuig de la pastada.



B07 MORTERS DE COMPRA

0.- ELEMENTS QUE CONTEMPLA EL PLEC

B0711020,B073Z12N,B0711026,B071U001.

1.DEFINICIÓ I CARACTERÍSTIQUES DELS ELEMENTS

DEFINICIÓ:

Aigües utilitzades per algun dels usos següents:

- Confecció de formigó
- Confecció de morter
- Confecció de pasta de guix
- Reg de plantacions
- Conglomerats de grava-ciment, terra-ciment, grava-emulsió, et.
- Humectació de bases o subbases
- Humectació de peces ceràmiques, de ciment, etc.

CARACTERÍSTIQUES GENERALS:

Poden ser utilitzades les aigües potables i les sancionades com a acceptables per la pràctica.

Es poden utilitzar aigües de mar o salines anàlogues per a la confecció o curat de formigons sense armadura. Per a la confecció de formigó armat o pretensat es prohibeix l'ús d'aquestes aigües, tret del cas que es facin estudis especials.

Si ha d'utilitzar-se per a la confecció o el curat de formigó o de morters i no hi ha antecedents de la seva utilització o aquesta presenta algun dubte s'haurà de verificar que compleix totes aquestes característiques:

- Exponent d'hidrogen pH (UNE 7-234): ≥ 5
- Total de substàncies dissoltes (UNE 7-130): ≤ 15 g/l
- Sulfats, expressats en SO_4^{2-} (UNE 7-131)
 - En cas d'utilitzar-se ciment SR: ≤ 5 g/l
 - En la resta de casos: ≤ 1 g/l
- Ió clor, expressat en Cl^- (UNE 7-178)
 - Formigó pretensat: ≤ 1 g/l
 - Formigó armat: ≤ 3 g/l
 - Formigó en massa amb armadura de fissuració: ≤ 3 g/l
- Hidrats de carboni (UNE 7-132): 0
- Substàncies orgàniques solubles en èter (UNE 7-235): ≤ 15 g/l
- Ió clor total aportat per components d'un formigó no pot superar:
 - Pretensat: $\leq 0,2\%$ pes de ciment
 - Armat: $\leq 0,4\%$ pes de ciment
 - En massa amb armadura de fissuració: $\leq 0,4\%$ pes de ciment

2.CONDICIONS DE SUBMINISTRAMENT I EMMAGATZEMATGE

Subministrament i emmagatzematge: De manera que no s'alterin les seves condicions.

3.UNITAT I CRITERIS D'AMIDAMENT

m3 de volum necessari subministrat a l'obra.

4.NORMATIVA DE COMPLIMENT OBLIGATORI

EHE "Instrucción de Hormigón Estructural"

NBE FL-90 "Muros resistentes de fábrica de ladrillo."



B0 MATERIALS BÀSICS

B07 MORTERS DE COMPRA

B071 MORTERS AMB ADDITIUS

0.- ELEMENTS QUE CONTEMPLA EL PLEC

B0711020,B0711026,B071U001.

1.- DEFINICIÓ I CARACTERÍSTIQUES DELS ELEMENTS

Barreja d'un o més conglomerants minerals amb granulats triats i additius especials. S'han considerat els tipus següents:

- Morter adhesiu
- Morter sintètic de resines epoxi
- Morter refractari
- Morter polimèric de ciment amb resines sintètiques i fibres
- Morter de ram de paleta

El morter d'anivellament és una barreja de granulats fins, ciment i additius orgànics, que en afegir-li aigua forma una pasta fluida per escampar sobre terres existents i fer una capa de 2 a 5 mm de gruix de superfície plana i horitzontal amb acabat porós.

El morter refractari és un morter de terres refractàries i aglomerant específic per a resistir altes temperatures, utilitzat per a la col·locació de maons refractaris a forns, llars de foc, etc.

CARACTERÍSTIQUES GENERALS:

No ha de tenir grumolls ni principis d'aglomeració.

ADHESIU PER A RAJOLES CERÀMIQUES:

Mescla de conglomerants càrregues minerals i additius orgànics que donen com a resultat una pasta adequada per a fixar revestiments ceràmics en terres i parets situats en exterior o interior.

S'han considerat els tipus següents:

- Adhesiu cimentós (C): Mescla de conglomerants hidràulics, additius orgànics i càrregues minerals, que s'han de barrejar amb aigua just abans d'utilitzar-se.
- Adhesiu en dispersió (D): Mescla de conglomerant orgànic en forma de polímer en dispersió aquosa, additius orgànics i càrregues minerals, que es presenta llesta per a ser utilitzada.
- Adhesiu de resines reactives (R): Mescla de resines sintètiques, additius orgànics i càrregues minerals que el seu enduriment resulta d'una reacció química, poden presentar-se en forma d'un o més components.

S'han considerat les classes següents, en funció de les característiques addicionals:

- 1: Normal
- 2: Millorat (compleix amb els requisits per a les característiques addicionals)
- F: D'adormiment ràpid
- T: Amb lliscament reduït
- E: Amb temps obert perllongat (només per a adhesius cimentosos millorats i adhesius en dispersió millorats).

ADHESIU CIMENTÓS (C):

Característiques dels adhesius d'adormiment normal:

- Adherència inicial (UNE-EN 1348): $\geq 0,5$ N/mm²
- Adherència després d'immersió en aigua (UNE-EN 1348): $\geq 0,5$ N/mm²
- Adherència després d'envelliment amb calor (UNE-EN 1348): $\geq 0,5$ N/mm²
- Adherència després de cicles gel-desgel (UNE-EN 1348): $\geq 0,5$ N/mm²
- Temps obert: adherència (EN 1346): $\geq 0,5$ N/mm² (després de ≥ 20 min)

Els adhesius d'adormiment ràpid, han de complir a més:

- Adherència inicial (UNE-EN 1348): $\geq 0,5$ N/mm² (abans de les 24 h)
- Temps obert: adherència (EN 1346): $\geq 0,5$ N/mm² (després de ≥ 10 min)

Característiques especials:

- Lliscament (UNE-EN 1308): $\leq 0,5$ mm

Característiques addicionals:

- Alta adherència inicial (UNE-EN 1348): ≥ 1 N/mm²



- Alta adherència després d'immersió en aigua (UNE-EN 1348): ≥ 1 N/mm²
- Alta adherència després d'envelliment amb calor (UNE-EN 1348): ≥ 1 N/mm²
- Alta adherència inicial després de cicles de gel-desgel (UNE-EN 1348): ≥ 1 N/mm²
- Temps obert ampliat: adherència (UNE-EN 1346): $\geq 0,5$ N/mm² (després de 30 min)

ADHESIUS EN DISPERSIÓ (D):

Característiques fonamentals:

- Adherència inicial (UNE-EN 1324): ≥ 1 N/mm²
- Adherència després d'envelliment amb calor (UNE-EN 1324): ≥ 1 N/mm²
- Temps obert: adherència (EN 1346): $\geq 0,5$ N/mm² (després de ≥ 20 min)

Característiques especials:

- Lliscament (UNE-EN 1308): $\leq 0,5$ mm

Característiques addicionals:

- Adherència després d'immersió en aigua (UNE-EN 1324): $\geq 0,5$ N/mm²
- Adherència a alta temperatura (UNE-EN 1324): ≥ 1 N/mm²
- Temps obert ampliat: adherència (UNE-EN 1346): $\geq 0,5$ N/mm² (després de 30 min)

ADHESIUS DE RESINES REACTIVES (R):

Característiques fonamentals:

- Adherència inicial (UNE-EN 12003): ≥ 2 N/mm²
- Adherència després d'immersió en aigua (UNE-EN 12003): ≥ 2 N/mm²
- Temps obert: adherència (EN 1346): $\geq 0,5$ N/mm² (després de ≥ 20 min)

Característiques especials:

- Lliscament (UNE-EN 1308): $\leq 0,5$ mm

Característiques addicionals:

- Adherència després del xoc tèrmic (UNE-EN 12003): ≥ 2 N/mm²

MORTER SINTÈTIC DE RESINES EPOXI:

El morter sintètic de resines epoxi és un morter obtingut a partir d'una mescla de granulats inerts i d'una formulació epoxi en forma de dos components bàsics: una resina i un enduridor.

La formulació de l'epoxi ha de ser determinada per l'ús a que es destini el morter i la temperatura ambient i superficials del lloc on es col·loqui. Aquesta formulació ha de ser aprovada per la DF.

Mida màxima del granulat: $\leq 1/3$ del gruix mitjà de la capa de morter

Mida mínima del granulat: $\geq 0,16$ mm

Proporció granulat/resina (en pes) (Q): $3 \leq Q \leq 7$

MORTER POLIMÈRIC:

El morter polimèric es un producte a base de ciment, resines sintètiques, fum de sílice i fibres de poliamida, d'alta resistència mecànica que s'utilitza per a la reparació i regularització d'elements de formigó.

Granulometria: 0 - 2 mm

Resistència a compressió a 28 dies : 5 - 6 kN/m²

Resistència a flexotracció a 28 dies : 90 - 120 kg/m²

MORTER DE RAM DE PALETA:

Mescla formada per un o varis conglomerants inorgànics, granulats, aigua i addicions o additius (en el seu cas), per a fàbriques d'obra ceràmica (façanes, murs, pilars, envans) com a material d'unió i rejuntat.

S'han considerat els tipus següents:

- Morter d'us corrent (G): sense característiques especials
- Morter per a junts i capes fines (T): Morter dissenyat amb una mida màxima del granulat menor o igual al valor que figura especificat
- Morter de ram de paleta lleuger (L): Morter dissenyat que la seva densitat (endurit i sec), es inferior o igual al valor que figura especificat

La classe del morter es defineix per la lletra M seguida del valor de la resistència a compressió mínima declarada pel fabricant en N/mm².

En els morters prescrits, el fabricant declararà la proporció de tots els components de la mescla, en volum o en pes.

Les característiques següents han de complir amb els valors declarats pel fabricant, assajades segons la norma corresponent:

- Característiques dels morters frescos:

- Temps d'us (EN 1015-9)

- Contingut en ions clorur (EN-EN 1015-17): $\leq 0,1\%$

- Contingut en aire (EN 1015-7) o (EN 1015-6) si s'han utilitzat granulats porosos

- Característiques dels morters endurits:

- Resistència a compressió (EN 1015-11)

- Resistència d'unió (adhesió) (EN 1052-3)

- Absorció d'aigua (EN 1015-18)



- Permeabilitat al vapor d'aigua (EN 1745)
- Densitat (morter endurit i sec) (EN 1015-10)
- Conductivitat tèrmica (EN 1745)
- Durabilitat (resistència als cicles de gel/desgel) (comprovat segons les disposicions que li siguin aplicables)
- Característiques addicionals per als morters lleugers:
 - Densitat (UNE-EN 1015-10): ≤ 1300 kg/m³
- Característiques addicionals per als morters per a junts i capes fines:
 - Mida màxima del granulat (EN 1015-1): ≤ 2 mm
 - Temps obert o temps de correcció (EN 1015-9)
- Reacció davant del foc:
 - Material amb contingut de matèria orgànica $\leq 1,0\%$: Classe A1
 - Material amb contingut de matèria orgànica $> 1,0\%$: Classe segons UNE-EN 13501-1

2.- CONDICIONS DE SUBMINISTRAMENT I EMMAGATZEMATGE

Subministrament: en envasos tancats hermèticament.

Emmagatzematge: En el seu envàs d'origen i en llocs secs, sense contacte directe amb el terra i protegit de la intempèrie, de manera que no se n'alterin les condicions inicials.

Temps màxim d'emmagatzematge:

- Morter adhesiu: 1 any
- Morter amb resines sintètiques o morter polimèric: 6 mesos

3.- UNITAT I CRITERIS D'AMIDAMENT

Unitat d'amidament: la indicada a la descripció de l'element

Criteri d'amidament: quantitat necessària subministrada a l'obra

4.- NORMATIVA DE COMPLIMENT OBLIGATORI

ADHESIU PER A RAJOLES CERÀMIQUES:

UNE-EN 12004:2001 Adhesivos para baldosas cerámicas. Definiciones y especificaciones.

UNE-EN 12004/A1:2002 Adhesivos para baldosas cerámicas. Definiciones y especificaciones.

MORTER DE RAM DE PALETA:

UNE-EN 998-2:2004 Especificaciones de los morteros para albañilería. Parte 2: Morteros para albañilería.

MORTER SEC, D'ANIVELLAMENT, REFRACTARI, POLIMÈRIC O DE RESINES:

No hi ha normativa de compliment obligatori.

5.- CONDICIONS DE CONTROL DE RECEPCIÓ

CONDICIONS DE MARCATGE I CONTROL DE LA DOCUMENTACIÓ EN ADHESIU PER RAJOLES CERÀMIQUES:

El subministrador ha de posar a disposició de la DF en el cas que aquesta ho sol·liciti, la documentació següent, que acredita el marcatge CE, segons el sistema d'avaluació de conformitat aplicable, d'acord amb el que disposa l'apartat 7.2.1 del CTE:

- Productes per a usos per a la construcció:
 - Sistema 3: Declaració de Prestacions
- A l'embalatge o a l'albarà de lliurament han de constar-hi les dades següents:
 - Nom del producte
 - Marca del fabricant i lloc d'origen
 - Data i codi de producció, caducitat i condicions d'emmagatzematge
 - Referència a la norma UNE-EN 12004
 - Tipus d'adhesiu, designat segons l'apartat 6 de la norma UNE-EN 12004
 - Marca CE de conformitat amb el que disposen els Reials Decrets 1630/1992 de 29 de desembre i 1328/1995 de 28 de juliol
 - Instruccions d'us:
 - Proporcions de la mescla
 - Temps de maduració: interval de temps des del moment de fer la mescla i el moment en que està llest per a ser aplicat
 - Vida útil: interval de temps màxim en que el material pot ser utilitzat després de fer la mescla
 - Mètode d'aplicació
 - Temps obert
 - Temps que cal esperar des del rejuntat fins que es permeti la circulació
 - Àmbit d'aplicació

CONDICIONS DE MARCATGE I CONTROL DE LA DOCUMENTACIÓ EN MORTER DE RAM DE PALETA:

El subministrador ha de posar a disposició de la DF en el cas que aquesta ho sol·liciti,



la documentació següent, que acredita el marcatge CE, segons el sistema d'avaluació de conformitat aplicable, d'acord amb el que disposa l'apartat 7.2.1 del CTE:

- Productes per a murs, pilars i particions (morters dissenyats*). * Morter amb una composició i sistema de fabricació escollits pel fabricant per tal d'obtenir les propietats especificades (concepte de prestació):

- Sistema 2+: Declaració de Prestacions

- Productes per a murs, pilars i particions (morters prescrits*). * Morter que es fabrica en unes proporcions predeterminades i que les seves propietats depenen de les proporcions dels components que s'han declarat (concepte de recepta):

- Sistema 4: Declaració de Prestacions

A l'embalatge o a l'albarà de lliurament han de constar-hi les dades següents:

- Referència a la norma UNE-EN 998-2
- Nom del fabricant
- Codi o data de fabricació
- Tipus de morter
- Temps d'us
- Contingut en clorurs
- Contingut en aire
- Proporció dels components (morters prescrits)
- Resistència a compressió o classe de resistència a compressió
- Resistència d'unió (adhesió)
- Absorció d'aigua
- Permeabilitat al vapor d'aigua
- Densitat
- Conductivitat tèrmica
- Durabilitat
- Mida màxima del granulat
- Temps obert o temps de correcció
- Reacció davant el foc
- Marca CE de conformitat amb el que disposen els Reials Decrets 1630/1992 de 29 de desembre i 1328/1995 de 28 de juliol

CONDICIONS DE MARCATGE I CONTROL DE LA DOCUMENTACIÓ EN MORTER SEC, D'ANIVELLAMENT, REFRACTARI, POLIMÈRIC O DE RESINES:

A l'envàs hi ha de figurar les dades següents:

- Nom del fabricant o marca comercial
- Instruccions d'utilització
- Composició i característiques del morter

OPERACIONS DE CONTROL EN MORTERS DE RAM DE PALETA:

Inspecció visual de les condicions de subministrament i recepció del certificat de qualitat del fabricant, segons les exigències del plec de condicions.

Abans de l'inici de l'obra, i amb freqüència setmanal durant la seva execució, es comprovarà la consistència del morter mitjançant el mètode establert a l'UNE EN 1015-4, i es prepararà una sèrie de 3 provetes prismàtiques de 4x4x16 cm per tal d'obtenir la resistència a compressió (UNE-EN 1015-11)

CRITERIS DE PRESA DE MOSTRES EN MORTERS DE RAM DE PALETA:

Els controls es realitzaran segons les instruccions de la DF i les indicacions de la UNE-EN 1015-11.

INTERPRETACIÓ DELS RESULTATS I ACTUACIONS EN CAS D'INCOMPLIMENT, EN MORTERS DE RAM DE PALETA:

No es podran utilitzar a l'obra morters sense el corresponent certificat de garantia del fabricant, d'acord a les condicions exigides.

El valor de resistència a compressió obtingut ha de correspondre a les especificacions de projecte:

- Si resulta superior al 90% de la de projecte, s'acceptarà el lot.
- Si resulta inferior al 90% s'encarregarà un càlcul estructural que determini el coeficient de seguretat del element corresponent. S'acceptarà el lot si aquest coeficient no és inferior al 90 % del previst en el projecte.



B07 MORTERS DE COMPRA

B073 MORTEROS Y PASTAS AUTONIVELANTES

0.- ELEMENTS QUE CONTEMPLA EL PLEC

B073Z12N.

1.- DEFINICIÓN Y CARACTERÍSTICAS DE LOS ELEMENTOS

Pastas autonivelantes para uso en pavimentos interiores.

CONDICIONES GENERALES:

Producto en polvo ya preparado formado por cemento, arena de cuarzo, cola de origen animal y aditivos, para obtener, con la adición de agua en la proporción especificada, pastas para cubrir los desconchados y pequeñas irregularidades que pueda presentar una superficie.

No tendrá grumos ni principios de aglomeración.

La masa, una vez preparada, será de consistencia viscosa y espesa.

Clasificación en función del tipo de aglomerante:

- Morteros autonivelantes de cemento: CT
- Morteros autonivelantes de sulfato de calcio: CA
- Morteros autonivelantes de magnesita: MA
- Morteros autonivelantes de masilla asfáltica: AS
- Morteros autonivelantes de resina sintética: SR

Clasificación en función del grueso de aplicación.

- Capa fina: 2 a 30mm
- Capa gruesa \geq 35mm

Características:

- Resistencia mecánica a la compresión de acuerdo con UNE-EN 13813. La resistencia a la compresión se indicará con una C seguida de la clase de resistencia a compresión en N/mm²
- Resistencia mecánica a la flexión: de acuerdo con UNE-EN 13813. La resistencia a la flexión se indicará con una F seguida de la clase de resistencia a flexión en N/mm²
- Resistencia al desgaste: de acuerdo con UNE-EN 13813. Hay tres métodos de ensayo para cuantificar el desgaste, método de Böhem, método BCA, método de rodadura. Cada uno se designa con A (método de Böhem), AR (método BCA) y RWA (método de rodamiento) seguidos de los valores obtenidos en los ensayos correspondientes.
- Dureza superficial para pastas autonivelantes de magnesita y opcionalmente para pastas autonivelantes con áridos finos (<4mm) de acuerdo con UNE-EN 13813. La dureza se indica con SH seguido del valor en N/mm²
- Resistencia a la penetración para pastas autonivelantes de masilla asfáltica. De acuerdo con ensayo indicado en UNE-EN 13813. La resistencia a la penetración se indica con las letras IP o ICH dependiendo del ensayo utilizado.
- Resistencia a la rodadura, de acuerdo con ensayo indicado en UNE-EN 13813. La resistencia a la rodadura se indica con las letras RWFC seguido de la carga en N
- Tiempo de fraguado de acuerdo con UNE-EN 13813
- Retracción e hinchamiento: de acuerdo con UNE-EN 13813
- Módulo de elasticidad de acuerdo con UNE-EN 13813. Se indica con la letra E seguida del valor en kN/mm²
- Resistencia a la tracción: de acuerdo con UNE-EN 13813. Se indica con la letra B seguida del valor en N/mm².
- Resistencia al impacto: de acuerdo con UNE-EN 13813. Se indica con las letras IR seguidas de valor en Nm

Características especiales (UNE-EN 13813):

- Resistencia eléctrica: Cumplirá
- Resistencia química: Cumplirá
- Reacción al fuego: Cumplirá
- Emisión de sustancias corrosivas: Cumplirá
- Resistencia térmica: Cumplirá
- Permeabilidad al agua: Cumplirá
- Aislamiento acústico al ruido de impacto: Cumplirá
- Absorción acústica: Cumplirá

La designación de un mortero autonivelante se realiza escribiendo el nombre de la norma, seguido de la nomenclatura del tipo de mortero y posteriormente los diferentes dígitos de las características con los valores correspondientes.

2.- CONDICIONES DE SUMINISTRO Y ALMACENAJE



Suministro:

- Envasado en sacos de polietileno estancos. En el envase constará el nombre del fabricante y el tipo de producto contenido, modo y condiciones de aplicación.
- En camiones hormigonera. La pasta debe llegar a la obra sin alteraciones en sus características, formando una mezcla homogénea y sin haber iniciado el fraguado. Queda expresamente prohibido la adición de cualquier cantidad de agua u otras sustancias que puedan alterar la composición original

El suministrador pondrá a disposición de la DF si ésta lo solicita, la siguiente documentación, que acredita el marcado CE, según el sistema de evaluación de conformidad aplicable, de acuerdo con lo que dispone el apartado 7.2.1 del CTE:

- Productos para usos en interiores sujetos a reglamentaciones sobre reacción al fuego de Nivel o Clase: (A1 a E)***, F. *** Productos o materiales que no necesitan someterse a ensayo de reacción al fuego (por ejemplo productos o materiales de la clase A1 con arreglo a la Decisión 96/603/CE, y sus modificaciones),
- Productos para usos en interiores no sujetos a reglamentaciones sobre reacción al fuego ni a reglamentaciones sobre sustancias peligrosas:
 - Sistema 4: Declaración de Prestaciones
 - Productos para usos en interiores sujetos a reglamentaciones sobre sustancias peligrosas,
 - Productos para usos en interiores sujetos a reglamentaciones sobre reacción al fuego de Nivel o Clase: (A1, A2, B, C)**, D, E. ** Productos o materiales para los que una etapa claramente identificable en el proceso de producción no supone una mejora en la clasificación de reacción al fuego (por ejemplo la adición de retardadores de ignición o la limitación de material orgánico):
 - Sistema 3: Declaración de Prestaciones
 - Productos para usos en interiores sujetos a reglamentaciones sobre reacción al fuego de Nivel o Clase: (A1, A2, B, C)*. * Productos o materiales para los que una etapa claramente identificable en el proceso de producción supone una mejora en la clasificación de reacción al fuego (por ejemplo la adición de retardadores de ignición o la limitación de material orgánico):
 - Sistema 1: Declaración de Prestaciones

En el embalaje o/y documentación que acompaña el producto llevará en un lugar visible la marca CE de conformidad con los Reales Decretos 1630 /1992 de 29 de diciembre 1328/1995 de 28 de julio que además irá acompañado de la siguiente información:

- Número de identificación del organismo certificador (sólo para productos con sistema 1)
- Número o marca identificativa y dirección registrada del fabricante.
- Dos últimos dígitos del año en que es va aplicar el marcado CE
- Numero de certificado CE de conformidad (si es el caso)
- Referencia a la norma UNE-EN 13813
- Identificación del producto de acuerdo con la designación de diferentes dígitos
- Nombre del producto
- Cantidad, (masa o volumen)
- Fecha de fabricación y vida media
- Referencia del lote
- Diámetro máximo de los áridos
- Instrucciones para la mezcla y la aplicación
- Especificaciones de salubridad y seguridad
- Información sobre las características esenciales con los valores necesarios:
 - Reacción al fuego
 - Emisión de sustancias corrosivas
 - Permeabilidad al agua
 - Permeabilidad al vapor de agua
 - Resistencia a compresión
 - Resistencia a flexión
 - Resistencia al desgaste
 - Aislamiento acústico
 - Absorción acústica
 - Resistencia térmica
 - Resistencia química.

Almacenamiento: En su envase, en lugares protegidos de la humedad y de temperatura elevadas.

3.- UNIDAD Y CRITERIOS DE MEDICIÓN

Unidad de medición: la indicada en la descripción del elemento

Criterio de medición: cantidad necesaria suministrada en la obra

4.- NORMATIVA DE OBLIGADO CUMPLIMIENTO



UNE-EN 13813:2003 Pastas autonivelantes y pastas autonivelantes para suelos. Pastas autonivelantes. Características y especificaciones.

B0 MATERIALS BÀSICS

B09 ADHESIUS

B091 ADHESIUS D'APLICACIÓ A DUES CARES

0.- ELEMENTS QUE CONTEMPLA EL PLEC

B0911000.

1.- DEFINICIÓ I CARACTERÍSTIQUES DELS ELEMENTS

Adhèsius que requereixen escampar-se a les dues superfícies que s'han d'unir. S'han considerat els tipus següents:

- De cautxú sintètic en dissolució, compatible o no amb el poliestirè, o amb el PVC.
- De cloroprè
- De resines epoxi bicomponent

ADHESIU DE CAUTXÚ SINTÈTIC:

Ha de ser fàcil d'aplicar, ha de tenir bona estabilitat dimensional enfront dels canvis de temperatura i una gran força adhesiva inicial.

Si és compatible amb el poliestirè, no ha de portar diluents i components que reaccionin químicament amb aquest.

Si és per a PVC, ha de ser resistent als àcids, als àlcalis, a l'aigua i als olis.

Temps de pre-assecatge en condicions normals: 10 - 20 min

Temps útil de treball: 15 - 30 min

Densitat a 20°C (D): $0,8 \leq D \leq 0,9$ g/cm³

Rendiment: Aprox. 300 g/m²

ADHESIU DE CLOROPRÈ:

Adhèsiu de contacte amb base de policloroprè amb dissolució d'hidrocarburs i dissolvents polars.

Ha de ser fàcil d'aplicar, ha de tenir bona estabilitat dimensional enfront dels canvis de temperatura i una gran força adhesiva inicial.

Contingut de sòlids: 26%

Densitat : 0,83

Resistència a la calor: 160°C

ADHESIUS DE RESINES EPOXI BICOMPONENT

Adhèsiu a base d'un aglomerant de resines epoxi que es catalitzen en ser mesclades amb un activador.

La mescla preparada després d'agitar-la 3 minuts no pot tenir coàguls, pellofes ni dipòsits durs.

Característiques de la pel·lícula líquida:

- Temperatura d'inflamació: > 20°C
- Rendiment: > 1 kg/m²
- Temperatura mínima d'enduriment: 15°C
- Vida útil de la mescla a 20°C: > 3 h

2.- CONDICIONS DE SUBMINISTRAMENT I EMMAGATZEMATGE

Subministrament: En envasos hermèticament tancats.

A cada envàs hi ha de figurar les dades següents:

- Identificació del fabricant
- Nom comercial del producte
- Identificació del producte
- Data de caducitat
- Pes net o volum del producte
- Instruccions d'ús



- Limitacions d'ús (temperatura, materials, etc.)
- Toxicitat i inflamabilitat
- Temps d'assecat
- Rendiment

Per adhesius de dos components:

- Proporció de la mescla
- Temps d'inducció de la mescla
- Vida de la mescla

Emmagatzematge: En el seu envàs, en locals ventilats, sense contacte amb el terreny.

Temperatura d'emmagatzematge:

- De cautxú: 5°C - 30°C
- De cloroprè: 10°C - 25°C

Temps màxim d'emmagatzematge:

- De cautxú: <= 6 mesos a partir de la data de fabricació
- De cloroprè: 1 any

3.- UNITAT I CRITERIS D'AMIDAMENT

Unitat d'amidament: la indicada a la descripció de l'element

Criteri d'amidament: quantitat necessària subministrada a l'obra

4.- NORMATIVA DE COMPLIMENT OBLIGATORI

No hi ha normativa de compliment obligatori.

B0 MATERIALS BÀSICS

B0A FERRETERIA

0.- ELEMENTS QUE CONTEMPLA EL PLEC

B0A61600,B0A4A400,B0A44000,B0A14200,B0A75F02,B0A75800,B0A75C00,B0A71H00,B0A71K00,B0A71L00,B0A71M00.

1.DEFINICIÓ I CARACTERÍSTIQUES DELS ELEMENTS

DEFINICIÓ:

Aigües utilitzades per algun dels usos següents:

- Confecció de formigó
- Confecció de morter
- Confecció de pasta de guix
- Reg de plantacions
- Conglomerats de grava-ciment, terra-ciment, grava-emulsió, et.
- Humectació de bases o subbases
- Humectació de peces ceràmiques, de ciment, etc.

CARACTERÍSTIQUES GENERALS:

Poden ser utilitzades les aigües potables i les sancionades com a acceptables per la pràctica.

Es poden utilitzar aigües de mar o salines anàlogues per a la confecció o curat de formigons sense armadura. Per a la confecció de formigó armat o pretensat es prohibeix l'ús d'aquestes aigües, tret del cas que es facin estudis especials.

Si ha d'utilitzar-se per a la confecció o el curat de formigó o de morters i no hi ha antecedents de la seva utilització o aquesta presenta algun dubte s'haurà de verificar que compleix totes aquestes característiques:

- Exponent d'hidrogen pH (UNE 7-234): >= 5
- Total de substàncies dissoltes (UNE 7-130): <= 15 g/l
- Sulfats, expressats en SO4- (UNE 7-131)
 - En cas d'utilitzar-se ciment SR: <= 5 g/l
 - En la resta de casos: <= 1 g/l
- Ió clor, expressat en Cl- (UNE 7-178)



- Formigó pretesat: ≤ 1 g/l
- Formigó armat: ≤ 3 g/l
- Formigó en massa amb armadura de fissuració: ≤ 3 g/l
- Hidrats de carboni (UNE 7-132): 0
- Substàncies orgàniques solubles en èter (UNE 7-235): ≤ 15 g/l
- Ió clor total aportat per components d'un formigó no pot superar:
 - Pretensat: $\leq 0,2\%$ pes de ciment
 - Armat: $\leq 0,4\%$ pes de ciment
 - En massa amb armadura de fissuració: $\leq 0,4\%$ pes de ciment

2.CONDICIONS DE SUBMINISTRAMENT I EMMAGATZEMATGE

Subministrament i emmagatzematge: De manera que no s'alterin les seves condicions.

3.UNITAT I CRITERIS D'AMIDAMENT

m3 de volum necessari subministrat a l'obra.

4.NORMATIVA DE COMPLIMENT OBLIGATORI

EHE "Instrucción de Hormigón Estructural"
NBE FL-90 "Muros resistentes de fábrica de ladrillo."

B0 MATERIAIS BÀSICS

B0A FERRETERIA

B0A1 FILFERROS

0.- ELEMENTS QUE CONTEMPLA EL PLEC

B0A14200.

1.- DEFINICIÓ I CARACTERÍSTIQUES DELS ELEMENTS

Fil d'acer dolç, flexible i tenaç, obtingut per estiratge en fred o per trefilatge. S'han considerat els tipus següents:

- Filferro d'acer
- Filferro d'acer galvanitzat
- Filferro d'acer plastificat
- Filferro recuit

CARACTERÍSTIQUES GENERALS:

Ha de ser de secció constant i uniforme.

Ha de complir les especificacions de la norma UNE 36722.

ACABAT SUPERFICIAL GALVANITZAT:

El seu recobriment de zinc ha de ser homogeni, llis, sense discontinuïtats, escames, grans, rugositats o esquerdes, no ha de tenir taques ni d'altres imperfeccions superficials.

La masa mínima del recobriment de zinc (UNE 37-504) ha de complir les especificacions de les taules I i II de l'UNE 37-506.

Resistència a la tracció (UNE 37-504):

- Qualitat G1 o G2: 1770 N/mm²



- Qualitat G3: 1570 N/mm²
- Adherència del recobriments (UNE 37-504): Ha de complir
- Puresa del zinc (UNE 37-504): $\geq 98,5\%$
- Toleràncies:
- Diàmetre: $\pm 2\%$ diàmetre nominal

FILFERRO D'ACER PLASTIFICAT:

Filferro d'acer de baix contingut de carboni, galvanitzat en calent, amb un recobriments orgànic de PVC aplicat per extrusió o sinterització.

El recobriments de PVC ha de complir les especificacions de l'apartat 6.3 de l'UNE 36-732. La concentricitat i l'adherència del recobriments de PVC ha de complir les especificacions del article 6.5 UNE 36-732.

Característiques del galvanitzat: G-1B (UNE 37-506)

Resistència a la tracció:

- Qualitat recuit: ≤ 600 N/mm²
- Qualitat dur: > 600 N/mm²

Toleràncies:

- Diàmetre: taula 1 UNE 36-732

2.- CONDICIONS DE SUBMINISTRAMENT I EMMAGATZEMATGE

Subministrament: En rotlles. A l'emballatge o albarà de lliurament hi han de constar les dades següents:

- Identificació del fabricant o nom comercial
- Identificació del producte
- Diàmetre i llargària dels rotlles

Emmagatzematge: En llocs secs i protegits de la intempèrie.

3.- UNITAT I CRITERIS D'AMIDAMENT

Unitat d'amidament: la indicada a la descripció de l'element

Criteri d'amidament: quantitat necessària subministrada a l'obra

4.- NORMATIVA DE COMPLIMENT OBLIGATORI

FILFERRO D'ACER:

* UNE 36722:1974 Alambre de acero de bajo contenido en carbono. Medidas y tolerancias.

FILFERRO D'ACER GALVANITZAT:

* UNE 37506:1983 Alambres de acero galvanizados en caliente para usos generales. Designación de calidades. Características generales.

* UNE 37502:1983 Alambres de acero galvanizados en caliente. Condiciones técnicas de suministro.

FILFERRO PLASTIFICAT:

* UNE 36732:1995 Alambres de acero y productos de alambre para cerramientos. Recubrimientos orgánicos sobre el alambre. Recubrimientos de poli(cloruro de vinilo).

B0 MATERIALS BÀSICS

B0A FERRETERIA

B0A4 VISOS

0.- ELEMENTS QUE CONTEMPLA EL PLEC

B0A4A400,B0A44000.

1.- DEFINICIÓ I CARACTERÍSTIQUES DELS ELEMENTS

Tijes cilíndriques o còniques, amb filet de secció triangular que dibuixa sobre la seva superfície una hèlice contínua.



S'han considerat els tipus següents:

- Visos galvanitzats
- Visos per a fusta o tac de PVC
- Visos per a conglomerats de fusta, de llautó
- Visos per a plaques de cartró-guix, cadmiats o galvanitzats

CARACTERÍSTIQUES GENERALS:

El perfil de la rosca del vis ha d'estar en relació amb el seu diàmetre (UNE 17-008), i la llargària de la rosca, en relació amb la seva llargària (UNE 17-051).

La seva superfície ha de ser llisa, sense fissures, rebaves ni d'altres defectes superficials.

Els fils de la rosca no han de tenir defectes de material ni empremtes d'eines.

Cementació del vis: > 0,1 mm

ACABAT CADMIAT:

El seu recobriment ha de ser llis, sense discontinuïtats ni exfoliacions i no ha de tenir taques ni imperfeccions superficials.

ACABAT GALVANITZAT:

El seu recobriment ha de ser llis, sense discontinuïtats ni exfoliacions i no ha de tenir taques ni imperfeccions superficials.

Protecció de galvanitzat: ≥ 275 g/m²

Puresa del zinc, en pes: $\geq 98,5\%$

2.- CONDICIONS DE SUBMINISTRAMENT I EMMAGATZEMATGE

Subministrament: Empaquetats.

Emmagatzematge: En llocs protegits de la pluja i la humitat.

3.- UNITAT I CRITERIS D'AMIDAMENT

Unitat d'amidament: la indicada a la descripció de l'element

Criteri d'amidament: quantitat necessària subministrada a l'obra

4.- NORMATIVA DE COMPLIMENT OBLIGATORI

No hi ha normativa de compliment obligatori.

B0 MATERIALS BÀSICS

B0A FERRETERIA

B0A6 TACS I VISOS

0.- ELEMENTS QUE CONTEMPLA EL PLEC

B0A61600.

1.- DEFINICIÓ I CARACTERÍSTIQUES DELS ELEMENTS

Conjunt d'una peça per a encastar (tac) i un cargol o un vis. El sistema de subjecció del tac pot ser per adherència química o per expansió produïda per la deformació de la peça en ser comprimida pel cargol.

S'han considerat els tipus següents:

- Tac d'expansió de niló i vis d'acer
- Tac d'expansió d'acer, amb vis, volandera i femella del mateix material
- Fixació mecànica formada per una base metàl·lica cargolada, vis d'acer, beina de PVC, volanderes d'estanquitat i tap de cautxú
- Tac químic format per una ampolla amb resina, cargol, volandera i femella

CARACTERÍSTIQUES GENERALS:

El disseny del tac ha de ser l'adient al suport i als esforços que ha de suportar.



Els cargols no han de tenir imperfeccions (rebaves, emprentes, etc) que impedeixin cargolar els elements.

El vis ha d'anar protegit contra la corrosió.

Els diàmetres del tac i vis han de ser compatibles.

El perfil de la femella ha de ser segons el seu diàmetre (UNE 17-008).

Cementació del vis: > 0,1 mm

TAC QUÍMIC:

L'ampolla ha de ser de vidre i estanca.

Ha de contenir un adhesiu de dos components: una resina de reacció i un enduridor d'aplicació en fred.

El cargol ha de ser d'acer zincat. Ha de dur una marca per tal de conèixer la seva profunditat d'ús. El cap de l'extrem lliure ha de ser compatible amb l'adaptador de la perforadora.

Diàmetre de l'ampolla: 14 mm

Temps d'enduriment segons temperatura ambient:

> 20°C: 10 min

10°C - 20°C: 20 min

0°C - 10°C: 1 h

- 5°C - 0°C: 5 h

VOLANDERES:

Diàmetre interior de la volandera:

- Diàmetre del cargol 10 mm: 11 mm

- Diàmetre del cargol 11 mm: 13 mm

2.- CONDICIONS DE SUBMINISTRAMENT I EMMAGATZEMATGE

Subministrament: S'ha de subministrar conjuntament amb totes les peces necessàries per a la seva correcta col·locació en capsos, on han de figurar:

- Identificació del fabricant

- Diàmetres

- Llargàries

- Unitats

- Instruccions d'ús

Emmagatzematge: En llocs protegits de la pluja i la humitat.

3.- UNITAT I CRITERIS D'AMIDAMENT

Unitat d'amidament: la indicada a la descripció de l'element

Criteri d'amidament: quantitat necessària subministrada a l'obra

4.- NORMATIVA DE COMPLIMENT OBLIGATORI

No hi ha normativa de compliment obligatori.

B0 MATERIALS BÀSICS

B0B ACER I METALL EN PERFILS O BARRES

B0B2 ACER EN BARRES CORRUGADES

0.- ELEMENTS QUE CONTEMPLA EL PLEC

B0B2A000.

1.- DEFINICIÓ I CARACTERÍSTIQUES DELS ELEMENTS

Acer per a armadures passives d'elements de formigó:

S'han considerat els elements següents:

- Barres corrugades



CARACTERÍSTIQUES GENERALS:

Els productes d'acer per a armadures passives no han de tenir defectes superficials ni fissures.

L'armadura ha de ser neta, sense taques de greix, d'oli, de pintura, de pols o de qualsevol altre matèria perjudicial.

Els filferros llisos només es poden utilitzar com elements de connexió d'armadures bàsiques electrosoldades en gelosia.

Les barres corrugades han de tenir al menys dues files de corrugues transversals, uniformement distribuïdes al llarg de tota la llargària. Dins de cada fila, les corrugues han d'estar uniformement espaiades.

Les característiques següents han de complir amb els valors declarats pel fabricant, assajades segons la norma corresponent, dins del límit de tolerància indicat, en el seu cas:

- Diàmetre nominal: s'ha d'ajustar als valors especificats a la taula 6 de la UNE-EN 10080.
 - Diàmetres nominals $\leq 10,00$ mm: Variació en intervals de mig mm
 - Diàmetres nominals $> 10,00$ mm: Variació en unitats senceres de mm
- Dimensions i geometria de les corrugues: Ha de complir l'especificat en l'apartat 7.4.2 de la UNE-EN 10080.
- Massa per metre: El valor nominal ha de ser l'especificat en la taula 6 de la UNE-EN 10080, en relació amb el diàmetre nominal i l'àrea nominal de la secció transversal
- Secció equivalent: $\geq 95,5\%$ Secció nominal
- Aptitud al doblegat:
 - Assaig doblegat amb angle $\geq 180^\circ$ (UNE-EN 10080, UNE-EN ISO 15630-1): No s'ha d'apreciar trencaments o fissures
 - Assaig doblegat -desdoblegat amb angle $\geq 90^\circ$ (UNE-EN 10080, UNE-EN ISO 15630-1): No s'ha d'apreciar trencaments o fissures

Tensió d'adherència (assaig de la biga UNE-EN 10080):

- Tensió d'adherència:
 - $D < 8$ mm: $\geq 6,88$ N/mm²
 - 8 mm $\leq D \leq 32$ mm: $\geq (7,84-0,12 D)$ N/mm²
 - $D > 32$ mm: $\geq 4,00$ N/mm²
- Tensió de última d'adherència:
 - $D < 8$ mm: $\geq 11,22$ N/mm²
 - 8 mm $\leq D \leq 32$ mm: $\geq (12,74-0,19 D)$ N/mm²
 - $D > 32$ mm: $\geq 6,66$ N/mm²
- Composició química (% en massa):

	C	Ceq	S	P	Cu	N
	%màx.	%màx.	%màx.	%màx.	%màx.	%màx.
Colada	0,22	0,050	0,050	0,050	0,800	0,012
Producte	0,24	0,052	0,055	0,055	0,850	0,014

Ceq = Carboni equivalent

Es pot superar el valor màxim per al Carboni en un 0,03% en massa, si el valor del Carboni equivalent disminueix en un 0,02% en massa.

Les característiques anteriors s'han de determinar segons la norma UNE-EN ISO 15630-1.

BARRES I ROTLLES D'ACER CORRUGAT SOLDABLE:

El producte s'ha de designar segons l'especificat en l'apartat 5.1 de la UNE-EN 10080:

- Descripció de la forma
- Referència a la norma EN
- Dimensions nominals
- Classe tècnica

Les característiques següents han de complir amb els valors declarats pel fabricant, assajades segons la norma corresponent, dins del límit de tolerància indicat, en el seu cas:

- Característiques geomètriques del corrugat de les barres han de complir les especificacions de l'apartat 7.4.2 de la norma UNE-EN 10080.
- Característiques mecàniques de les barres:
 - Acer soldable (S)
 - Allargament total sota càrrega màxima:
 - Acer subministrat en barres: $\geq 5,0\%$
 - Acer subministrat en rotlles: $\geq 7,5\%$
 - Acer soldable amb característiques especials de ductilitat (SD):
 - Allargament total sota càrrega màxima:
 - Acer subministrat en barres: $\geq 7,5\%$
 - Acer subministrat en rotlles: $\geq 10,0\%$
 - Resistència a fatiga: Ha de complir l'especificat la taula 32.2.d de l'EHE-08



- Deformació alternativa: Ha de complir l'especificat la taula 32.2.e de l'EHE-08

Designació	Lím.elàstic fy N/mm2	Càrrega unitaria trencament fs (N/mm2)	Allargament al trencament	Relació fs/fy
B 400 S	>= 400	>= 440	>= 14%	>= 1,05
B 500 S	>= 500	>= 550	>= 12%	>= 1,05
B 400 SD	>= 400	>= 480	>= 20%	>= 1,20
B 500 SD	>= 500	>= 575	>= 16%	>= 1,15
				<= 1,35

- Diàmetre nominal: S'han d'ajustar a la sèrie següent (mm): 6 8 10 12 14 16 20 25 32 i 40 mm

- S'ha d'evitar utilitzar barres de diàmetre <= 6 mm, en el cas d'armadura muntada o elaborada amb soldadura.

Toleràncies:

- Massa:

- Diàmetre nominal > 8,0 mm: ± 4,5% massa nominal

- Diàmetre nominal <= 8,0 mm: ± 6% massa nominal

Les característiques anteriors s'han de determinar segons la norma UNE-EN ISO 15630-1.

2.- CONDICIONS DE SUBMINISTRAMENT I EMMAGATZEMATGE

Emmagatzematge: en llocs en els que restin protegits de la pluja, l'humitat del terra i l'eventual agressivitat de l'ambient.

Es classificaran segons el tipus, qualitat, diàmetre i procedència.

Abans de la seva utilització i en especial després de períodes llargs d'emmagatzematge en obra, s'ha d'inspeccionar la superfície per tal de comprovar que no hi hagi alteracions superficials.

Pèrdua de pes després de l'eliminació d'òxid superficial amb raspall de filferros: < 1%

3.- UNITAT I CRITERIS D'AMIDAMENT

Unitat d'amidament: la indicada a la descripció de l'element

Criteri d'amidament: quantitat necessària subministrada a l'obra

4.- NORMATIVA DE COMPLIMENT OBLIGATORI

Real Decreto 1247/2008, de 18 de julio, por el que se aprueba la Instrucción de Hormigón Estructural (EHE-08).

UNE-EN 10080:2006 Acero para el armado del hormigón. Acero soldable para armaduras de hormigón armado. Generalidades.

5.- CONDICIONS DE CONTROL DE RECEPCIÓ

CONDICIONS DE MARCATGE I CONTROL DE LA DOCUMENTACIÓ:

Han de portar gravades, una marca que identifiqui el país d'origen i la fàbrica i una altra que identifica la classe tècnica (segons l'especificat en l'apartat 10 de la EHE-08, UNE-EN 10080), aquesta marca s'ha de repetir a intervals <= 1,5 m

Cada partida d'acer ha d'anar acompanyada d'una full de subministrament que com a mínim, ha de contenir la informació següent:

- Identificació del subministrador
- Número d'identificació de la certificació d'homologació d'adherència (apartat 32.2 EHE-08)
- Número de sèrie del full de subministrament
- Nom de la fàbrica
- Data d'entrega i nom del peticionari
- Quantitat d'acer subministrat classificat per diàmetres i tipus d'acer
- Diàmetres subministrats
- Designació dels tipus d'acers subministrats segons EHE-08, UNE-EN 10080
- Forma de subministrament: barra o rotlle
- Identificació i lloc de subministrament
- Sistema d'identificació adoptat segons EHE-08, UNE-EN 10080
- Classe tècnica segons l'especificat en l'apartat 10 de la EHE-08, UNE-EN 10080
- Indicació, en el seu cas, de procediments especials de soldadura

El fabricant ha de facilitar un certificat d'assaig que garanteixi el compliment de les característiques anteriors, on s'ha d'incloure la informació següent:



- Data d'emissió del certificat
- Certificat de l'assaig de doblegat-desdoblegat
- Certificat de l'assaig de doblegat simple
- Certificat de l'assaig de fatiga en acers tipus SD
- Certificat de l'assaig de deformació alternativa en acers tipus SD
- Certificat d'homologació d'adherència en el cas en que es garanteixi les característiques d'adherència mitjançant l'assaig de la biga
 - Marca comercial de l'acer
 - Forma de subministrament: barra o rotlles

OPERACIONS DE CONTROL:

Els punts de control més destacables són els següents:

- Per a cada partida de subministrament que arribi a l'obra:
 - Recepció del certificat de garantia del fabricant, signat per persona física, segons article 32° de la norma EHE-08.
 - Inspecció visual del material i observació de les marques d'identificació.
- Quan l'acer disposi de marcatge CE es comprovarà la seva conformitat mitjançant la verificació documental de que els valors declarats en els documents del marcatge permetin deduir el compliment de les especificacions contemplades en el projecte i a l'article 32 de l'EHE-08.

Mentre no estigui vigent el marcatge CE per acers corrugats destinats a l'elaboració d'armadures per a formigó armat, hauran de ser conformes a l'EHE-08 i a l'UNE-EN 10080. La demostració d'aquesta conformitat es podrà efectuar mitjançant:

- La possessió d'un distintiu de qualitat oficialment reconegut, conforme a l'article 81 de l'EHE-08
- La realització d'assaigs de comprovació durant la recepció. Es farà en funció de la quantitat d'acer subministrat:
 - Subministrament < 300 t:
 - Es dividirà el subministrament en lots de com a màxim 40 t que siguin del mateix subministrador, fabricant, designació i sèrie, i es prendran 2 provetes on es realitzaran els següents assaigs:
 - Comprovació de la secció equivalent
 - Comprovació de les característiques geomètriques
 - Assaig de doblat-desdolat, o alternativament, el de doblat simple
 - A més, es comprovarà com a mínim en una proveta de cada diàmetre, el tipus d'acer utilitzat i el seu fabricant, el límit elàstic, la càrrega de ruptura, l'allargament de ruptura, i l'allargament sota càrrega màxima.
 - Subministrament >= 300 t:
 - Es prendran 4 provetes per a la comprovació de les característiques mecàniques del cas anterior.
 - Alternativament, el Subministrador podrà optar per facilitar un certificat de traçabilitat, signat per persona física, on es declari els fabricants i les colades de cada subministrament. A més, facilitarà una còpia del certificat del control de producció del fabricant, on es recullin els resultats dels assaigs mecànics i químics de cada colada. En aquest cas, s'efectuaran assaigs de contrast de traçabilitat de colada, mitjançant la determinació de les característiques químiques sobre 1 de cada quatre lots, realitzant com a mínim 5 assaigs.
 - La composició química podrà presentar les variacions següents respecte el certificat de control de producció per a ser acceptada:
 - %Cassaig = %Ccertificat: ±0,03
 - %Ceq assaig = %Ceq certificat: ±0,03
 - %Passaig = %Pcertificat: ±0,008
 - %Sassaig = %Scertificat: ±0,008
 - %Nassaig = %Ncertificat: ±0,002
 - Un cop comprovada la traçabilitat de la colada, es farà la divisió en lots de com a mínim 15 barres. Per a cada lot, s'assajaran 2 provetes sobre les que es faran els següents assaigs:
 - Comprovació de la secció equivalent
 - Comprovació de les característiques geomètriques
 - Assaig de doblat-desdolat, o alternativament, el de doblat simple
 - Comprovació del límit elàstic, la càrrega de ruptura, la relació entre ells, i l'allargament de ruptura
- En el cas d'estructures sotmeses a fatiga, el comportament de l'acer es podrà demostrar mitjançant la presentació d'un informe d'assaigs, de com a màxim un any d'antiguitat, que compleixin amb l'article 38.10, i realitzat en un laboratori acreditat
- En el cas d'estructures situades en zona sísmica, el comportament de l'acer es podrà demostrar mitjançant la presentació d'un informe d'assaigs, de com a màxim un any d'antiguitat, que compleixin amb l'article 32°, i realitzat en un laboratori



- acreditat.
- Comprovacions experimentals de les armadures elaborades durant el subministrament o la seva fabricació en obra:
 - El control experimental de les armadures elaborades comprendrà la comprovació de les característiques mecàniques, les d'adherència, i les de les seves dimensions geomètriques, així com les característiques en cas de realitzar soldadura resistent.
 - En cas de disposar d'un distintiu de qualitat oficialment reconegut, la DF podrà eximir la realització de les comprovacions experimentals.
 - Es definirà com a lot de control experimental quan es compleixi:
 - Pes del lot ≤ 30 t
 - Les armadures fabricades a central aliena a l'obra, hauran de ser subministrades en remeses consecutives des de la mateixa instal·lació de ferralla
 - Si es fabriquen a obra, les que s'hagin produït en un període d'1 mes
 - Estar fabricades amb el mateix tipus d'acer i forma de producte
- Els assaigs per a realitzar el control, es realitzaran en laboratoris autoritzats.
- Comprovació de la conformitat de les característiques mecàniques:
 - Armadures fabricades sense processos de soldadura: es realitzarà l'assaig a tracció sobre 2 provetes per a cada mostra corresponent a un diàmetre de cada sèrie. Si l'acer estigués en possessió d'un distintiu de qualitat oficialment reconegut, la DF podrà realitzar els assaigs sobre una única proveta. En el cas que no s'hagin utilitzat processos de redreçat, es podrà eximir la realització d'aquests assaigs.
 - Armadures fabricades amb processos de soldadura: es prendran 4 mostres per lot, corresponents a les combinacions de diàmetres més representatius del procés de soldadura, realitzant-se: assaigs de tracció sobre 2 provetes dels diàmetres més petits de cada mostra, i assaigs de doblat simple, o el de doblat desdoblado, sobre 2 provetes dels diàmetres més grans. Si l'acer estigués en possessió d'un distintiu de qualitat oficialment reconegut, la DF podrà realitzar els assaigs sobre una única proveta.
 - Comprovació de la conformitat de les característiques d'adherència:
 - Es prendrà una mostra de 2 provetes per a cada un dels diàmetres que formin part del lot d'acer redreçat, i es determinaran les característiques geomètriques. En el cas que l'acer disposi d'un certificat de les característiques d'adherència segons l'annex C de l'UNE EN 10080, només caldrà determinar l'altura de la corruga.
 - Comprovació de la conformitat de les característiques geomètriques:

Es realitzarà, sobre cada unitat a comprovar, una inspecció per determinar la correspondència dels diàmetres de les armadures i el tipus d'acer entre el indicat en el projecte i la fulla de subministrament. A més es revisarà que l'alineació dels seus elements rectes, les seves dimensions, i els diàmetres de doblat, no presentin desviacions observables a simple vista en els trams rectes, i que els diàmetres de doblat i les desviacions geomètriques respecte a les formes d'especejament del projecte són conformes amb les toleràncies establertes en el mateix, o conformes a l'annex 11 de l'EHE-08.
 - Comprovacions addicionals en cas de soldadura resistent:
 - Si s'utilitza una soldadura resistent per a l'elaboració de l'armat a fàbrica, la DF haurà de demanar les evidències documentals de que el procés està en possessió d'un distintiu de qualitat oficialment reconegut. Si l'elaboració de l'armat es fa a obra, la DF permetrà la realització de la soldadura resistent només en el cas que es faci un control d'execució intens.
 - A més, la DF haurà de disposar la realització d'una sèrie de comprovacions experimentals de la conformitat del procés, en funció del tipus de soldadura, d'acord amb 7.2 de l'UNE 36832.

CRITERIS DE PRESA DE MOSTRES:

La presa de mostra es realitzarà seguint les indicacions de la DF, d'acord a la norma UNE 36-092 i a l'EHE-08. El control plantejat es realitzarà abans de començar el formigonat de les estructures, en el cas de material sense marca de qualitat, o abans de la posta en servei en el cas de que disposi de l'esmentada marca de qualitat de producte.

INTERPRETACIÓ DE RESULTATS I ACTUACIONS EN CAS D'INCOMPLIMENT:

S'acceptarà el lot sempre que, en el cas del redreçat, les característiques mecàniques de l'armadura presentin resultats conformes als marges definits a l'EHE-08 (art. 32.2). En el cas d'altres processos, s'acceptarà el lot quan els assaigs de tracció i doblat compleixin amb les especificacions establertes.

En cas de no complir-se alguna especificació, s'efectuarà una nova presa de mostres del mateix lot. Si es tornés a produir un incompliment d'alguna especificació, es rebutjaria el lot.

En el cas de l'acer subministrat en barra, i respecte a les característiques d'adherència, s'acceptarà el lot si es compleixen les especificacions definides a l'art. 32.2 de l'EHE-08. En cas contrari, es tornarà a fer una presa de mostres del mateix lot,



i si es tornés a donar un incompliment d'alguna especificació, es rebutjarà el lot sencer.

La DF rebutjarà les armadures que presentin un grau d'oxidació excessiu que pugui afectar a les seves condicions d'adherència. Es considerarà oxidació excessiva quan mitjançant un raspallat amb pues metàl·liques, es determini una pèrdua de pes de la barra proveta superior al 1%. S'haurà de comprovar que un cop eliminat l'òxid, l'altura de la corruga compleix amb els límits establerts a l'art. 32.2 de l'EHE-08.

En el cas de produir-se un incompliment en les característiques geomètriques, es rebutjarà l'armadura que presenti defectes, i es procedirà al repàs de tota la remesa. Si les comprovacions resulten satisfactòries, s'acceptarà la remesa, prèvia substitució de l'armadura defectuosa. En cas contrari, es rebutjarà tota la remesa.

B0 MATERIALS BÀSICS

B0C PLAQUES, PLANXES I TaulERS

0.- ELEMENTS QUE CONTEMPLA EL PLEC

B0CCEA12,B0CJU010,B0CC1410,B0CC1310,B0CHLQ0B,B0CCAH12,B0CHZ50A.

1.DEFINICIÓ I CARACTERÍSTIQUES DELS ELEMENTS

DEFINICIÓ:

Aigües utilitzades per algun dels usos següents:

- Confecció de formigó
- Confecció de morter
- Confecció de pasta de guix
- Reg de plantacions
- Conglomerats de grava-ciment, terra-ciment, grava-emulsió, et.
- Humectació de bases o subbases
- Humectació de peces ceràmiques, de ciment, etc.

CARACTERÍSTIQUES GENERALS:

Poden ser utilitzades les aigües potables i les sancionades com a acceptables per la pràctica.

Es poden utilitzar aigües de mar o salines anàlogues per a la confecció o curat de formigons sense armadura. Per a la confecció de formigó armat o pretensat es prohibeix l'ús d'aquestes aigües, tret del cas que es facin estudis especials.

Si ha d'utilitzar-se per a la confecció o el curat de formigó o de morters i no hi ha antecedents de la seva utilització o aquesta presenta algun dubte s'haurà de verificar que aconsegueix totes aquestes característiques:

- Exponent d'hidrogen pH (UNE 7-234): ≥ 5
- Total de substàncies dissoltes (UNE 7-130): ≤ 15 g/l
- Sulfats, expressats en SO_4 - (UNE 7-131)
 - En cas d'utilitzar-se ciment SR: ≤ 5 g/l
 - En la resta de casos: ≤ 1 g/l
- Ió clor, expressat en Cl- (UNE 7-178)
 - Formigó pretesat: ≤ 1 g/l
 - Formigó armat: ≤ 3 g/l
 - Formigó en massa amb armadura de fissuració: ≤ 3 g/l
- Hidrats de carboni (UNE 7-132): 0
- Substàncies orgàniques solubles en èter (UNE 7-235): ≤ 15 g/l
- Ió clor total aportat per components d'un formigó no pot superar:
 - Pretensat: $\leq 0,2\%$ pes de ciment
 - Armat: $\leq 0,4\%$ pes de ciment
 - En massa amb armadura de fissuració: $\leq 0,4\%$ pes de ciment

2.CONDICIONS DE SUBMINISTRAMENT I EMMAGATZEMATGE



Subministrament i emmagatzematge: De manera que no s'alterin les seves condicions.

3.UNITAT I CRITERIS D'AMIDAMENT

m3 de volum necessari subministrat a l'obra.

4.NORMATIVA DE COMPLIMENT OBLIGATORI

EHE "Instrucción de Hormigón Estructural"
NBE FL-90 "Muros resistentes de fábrica de ladrillo."

B0 MATERIALS BÀSICS

B0C PLAQUES, PLANXES I TaulERS

B0CC PLAQUES DE GUIX LAMINAT

B0CC1410 - Placa de guix laminat estàndard (A) i gruix 15 mm, segons la norma UNE-EN 520
1.DEFINICIÓ I CARACTERÍSTIQUES DELS ELEMENTS

DEFINICIÓ:

Plaques de guix amb l'acabat de la cara vista amb cartó. Eventualment amb altres plaques o làmines adherides a la cara interior, o formen un envà de dues cares vistes, amb l'interior reblert amb una retícula de cartó.

CARACTERÍSTIQUES GENERALS:

Ha d'estar homologat d'acord amb el RD 1312/1986 o disposar d'una certificació de conformitat a normes segons l'ordre 14-1-1991.

Els angles i les arestes vistes han de ser rectes.

La superfície ha de ser plana, sense defectes com ara cops, bonys, taques, etc.

2.CONDICIONS DE SUBMINISTRAMENT I EMMAGATZEMATGE

Subministrament: Aparellades, amb les vores precintades, embalades en paquets paletitzats.

Emmagatzematge: En posició horitzontal, elevats del terra sobre travessers separats no més de 40 cm i en llocs protegits de cops i de la interpèrie.

3.UNITAT I CRITERIS D'AMIDAMENT

m2 de superfície necessària subministrada a l'obra.

4.NORMATIVA DE COMPLIMENT OBLIGATORI

RY-85 Orden de 31 de mayo de 1985 por la que se aprueba el Pliego general de condiciones para la Recepción de Yesos y escayolas en las obras de construcción.

UNE 102023:1983 Placas de cartón-yeso. Condiciones generales y especificaciones.

UNE 102023:1998 Placas de yeso laminado. Condiciones generales y especificaciones.



B0 MATERIALS BÀSICS

B0C PLAQUES, PLANXES I TaulERS

B0CH PLANXES D'ACER

0.- ELEMENTS QUE CONTEMPLA EL PLEC

B0CHLQ0B,B0CHZ50A.

1.- DEFINICIÓ I CARACTERÍSTIQUES DELS ELEMENTS

Planxa d'acer, plana o conformada, obtinguda a partir d'una banda d'acer de qualitat industrial, galvanitzada en continu, amb un recobriment mínim Z 275, segons UNE 36-130, i amb acabat prelacat a les dues cares, si es el cas.

S'han considerat els tipus de planxa següents:

- Planxa nervada d'acer galvanitzat
- Planxa nervada d'acer prelacat
- Planxa gofrada d'acer galvanitzat, plegada per a fer esglaons
- Planxa grecada d'acer galvanitzat
- Planxa grecada d'acer prelacat

CARACTERÍSTIQUES GENERALS:

El fabricant ha de garantir les característiques mecàniques i la composició química de l'acer, que ha de complir les determinacions de la norma UNE-EN 10025-2.

Ha de tenir el moment d'inèrcia, el moment resistent, gruix i tipus de nervat o grecat indicats a la DT, i si alguna dada no està indicada, el valor haurà de ser suficient per a resistir sense superar les deformacions màximes admissibles, els esforços als que es veurà sotmesa.

No ha de tenir defectes superficials, com és ara cops, bonys, ratlles o defectes de l'acabat superficial.

El color ha de ser uniforme, i si l'acabat és plastificat o prelacat, ha de coincidir amb l'indicat a la DT o el triat per la DF.

Si la planxa és gofrada, la forma i dimensions del grabat ha de ser l'indicat a la DT.

Tipus d'acer: S235JR

Toleràncies:

- Amplària de muntatge
 - Amplària nominal ≤ 700 mm: + 4 mm, - 0 mm
 - Amplària nominal > 700 mm: + 5 mm, - 0 mm
- Llargària de la planxa: + 3%, - 0%
- Gruix de la planxa:
 - Gruix nominal $\leq 0,8$ mm: $\pm 0,10$ mm
 - Gruix nominal $> 0,8$ mm: $\pm 0,15$ mm
- Mòdul resistent i moment d'inèrcia: + 5%, - 0%

2.- CONDICIONS DE SUBMINISTRAMENT I EMMAGATZEMATGE

Subministrament: Embalades en paquets protegits amb fusta, de manera que no s'alterin les seves característiques.

Les planxes s'han de subministrar tallades a mida, del taller, diferenciades per tipus de perfil i acabats.

Emmagatzematge: als seus embalatges, col·locats lleugerament inclinats per que permetin evacuar l'aigua, en llocs protegits d'impactes.

3.- UNITAT I CRITERIS D'AMIDAMENT

Unitat d'amidament: la indicada a la descripció de l'element

Criteri d'amidament: quantitat necessària subministrada a l'obra

4.- NORMATIVA DE COMPLIMENT OBLIGATORI

* UNE 36130:1991 Bandas (chapas y bobinas), de acero bajo en carbono, galvanizadas en continuo por inmersión en caliente para conformación en frío. Condiciones técnicas de



suministro.

5.- CONDICIONS DE CONTROL DE RECEPCIÓ

OPERACIONS DE CONTROL:

Les tasques de control a realitzar són les següents:

Inspecció visual del material a la seva recepció.

- Abans de començar l'obra, si varia el subministrament, i per cada tipus diferent que arribi a l'obra, es demanaran al contractista els certificats del fabricant que garanteixin el compliment del plec de condicions tècniques, incloent els resultats dels assaigs següents, realitzats per un laboratori acreditat:
 - Tipus d'acer, segons CTE DB SE-A.
 - Característiques del recobriment, segons UNE 36-130
 - Característiques mecàniques:
 - Resistència a la tracció
 - Allargament mínim
 - Duresa Brinell
 - Característiques geomètriques:
 - Gruix
 - Llargària
 - Amplària

En cas de no presentar aquests resultats, o que la DF tingui dubtes de la seva representativitat, es realitzaran aquests assaigs sobre el material rebut, a càrrec del contractista.

En cas de que el material disposi de la Marca AENOR, marcatge CE o altre legalment reconeguda a un país de l'UE, es pot prescindir de la presentació dels assaigs de control de recepció.

CRITERIS DE PRESA DE MOSTRES:

Els controls s'han de realitzar segons les instruccions de la DF i els criteris indicats a les normes de procediment corresponents.

INTERPRETACIÓ DE RESULTATS I ACTUACIONS EN CAS D'INCOMPLIMENT:

Si en els terminis establerts al començar l'obra no es fa l'entrega dels certificats de qualitat del fabricant, s'ha de realitzar una sèrie completa d'assaigs a càrrec del Contractista.

Els resultats dels assaigs sobre totes les peces de les mostres han de complir les condicions especificades. En cas d'incompliment, s'ha de repetir l'assaig, a càrrec del contractista, sobre el doble número de mostres del mateix lot, acceptant-se aquest, quan els resultats obtinguts sobre totes les peces resultin satisfactoris.

B0 MATERIALS BÀSICS

B0F MATERIALS BÀSICS DE CERÀMICA

B0F1 MAONS CERÀMICS

0.- ELEMENTS QUE CONTEMPLA EL PLEC

B0F1ZF0T,B0F1ZF0P.

1.- DEFINICIÓ I CARACTERÍSTIQUES DELS ELEMENTS

Peces d'argila cuita utilitzades en el ram de paleta (façanes vistes o revestides, estructures portants i no portants, murs i divisòries interiors, tant a edificació com a enginyeria civil)

S'han considerat els tipus següents:

En funció de la densitat aparent:

- Peces LD, amb una densitat aparent menor o igual a 1000 kg/m³, per a parets revestides
- Peces HD, peces per a elements sense revestir o per a revestir i amb una densitat aparent més gran de 1000 kg/m³

En funció del nivell de confiança de les peces respecte a la resistència a la compressió:



- Peces de categoria I: peces amb una resistència a compressió declarada amb probabilitat de no assolir-se inferior al 5%.
- Peces de categoria II: peces que no compleixen el nivell de confiança especificat per la categoria I.

En funció del volum i disposició de forats:

- Peces massisses
- Peces calades
- Peces alleugerides
- Peces foradades

CARACTERÍSTIQUES GENERALS:

Les peces han de presentar regularitat de dimensions i de forma.

No ha de tenir esquerdes, forats, exfoliacions, ni escrostonaments d'arestes.

Si és de cara vista no ha de tenir imperfeccions, taques, cremades, etc. i la uniformitat de color en el maó i en el conjunt de les remeses ha de complir les condicions subjectives requerides per la DF.

La disposició dels forats ha de ser de manera que no hi hagi risc de que apareguin fissures en els envanets i parets de la peça durant la seva manipulació o col·locació.

Ha de tenir una textura uniforme. Està suficientment cuit si s'aprecia un so agut en ser colpejat i un color uniforme en fracturar-se.

El fabricant ha de declarar la dimensions nominals de les peces en mil·límetres i en l'ordre de llarg, ample i alt.

Volum de forats:

- Massís: $\leq 25\%$
- Calat: $\leq 45\%$
- Alleugerit: $\leq 55\%$
- Foradat: $\leq 70\%$

Volum de cada forat: $\leq 12,5\%$

Guix total dels envanets (relació amb el guix total):

- Massís: $\geq 37,5\%$
- Calat: $\geq 30\%$
- Alleugerit: $\geq 20\%$

Les característiques següents han de complir amb els valors declarats pel fabricant, assajades segons la norma corresponent, dins del límit de tolerància indicat, en el seu cas:

Característiques essencials en peces per a ús en elements amb requisits estructurals:

- Resistència mitja a compressió (UNE-EN 772-1): $\geq 5 \text{ N/mm}^2$, \geq valor declarat pel fabricant, amb indicació de categoria I o II
- Adherència (UNE-EN 1052-3): \geq valor declarat pel fabricant
- Contingut en sals solubles actives (UNE-EN 772-5): \leq valor declarat pel fabricant, amb indicació de la seva categoria

Característiques essencials en peces per a ús en elements amb exigències davant el foc:

- Classe de reacció al foc: exigència en funció del contingut en massa o volum, de materials orgànics distribuïts de forma homogènia:
 - Peces amb $\leq 1,0\%$: A1
 - Peces amb $> 1,0\%$ (UNE-EN 13501-1)

Característiques essencials en peces per a ús en elements amb exigències acústiques:

- Tolerància en les dimensions (UNE-EN 772-16): \leq valor declarat pel fabricant, amb indicació de la categoria
- Forma de la peça (UNE-EN 771-1)
- Especificacions dels forats: Disposició, volum, superfície, guix dels envanets (UNE-EN 772-3)
- Densitat absoluta (UNE-EN 772-13):
- Tolerància de la densitat (UNE-EN 772-13): El valor declarat pel fabricant ha d'estar dins dels límits següents en funció de la categoria.
 - D1: $\leq 10\%$
 - D2: $\leq 5\%$
 - Dm: \leq desviació declarada pel fabricant en %

Característiques essencials en peces per als usos previstos en l'apartat 4.1 del DB HE 1:

- Propietats tèrmiques (UNE-EN 1745)
- Permeabilitat al vapor d'aigua (UNE-EN 1745)

Els pinyols de calç no han de reduir la resistència de la peça (després de l'assaig reiteratiu sobre aigua en ebullició i la dessecació posterior a una temperatura de 105°C) en més de 10% si el maó és per a revestir i un 5% si es de cara vista, ni han de provocar més escrostonaments dels admesos un cop s'hagi submergit en aigua un temps mínim de 24 h.

PECES LD:

Les característiques següents han de complir amb els valors declarats pel fabricant, assajades segons la norma corresponent, dins del límit de tolerància indicat, en el seu cas:



Característiques essencials:

- Per a ús de cara vista o amb protecció de morter de capa fina:
 - Durabilitat (resistència gel/desgel)
- Característiques essencials en peces per a ús en elements amb requisits estructurals:
 - Per a peces perforades horitzontalment amb una dimensió ≥ 400 mm i envanets exteriors < 12 mm que hagin d'anar revestides amb un lliscat:
 - Expansió per humitat (UNE-EN 772-19)
 - Per a ús de cara vista o amb protecció de morter de capa fina:
 - Contingut en sals solubles actives (UNE-EN 772-5): El valor declarat pel fabricant ha d'estar dins dels límits especificats a l'UNE-EN 771-1 en funció de la categoria
- Característiques essencials en peces per a ús en elements amb exigències acústiques:
 - Densitat aparent (UNE-EN 772-13): ≤ 1000 kg/m³

PECES HD:

Les característiques següents han de complir amb els valors declarats pel fabricant, assajades segons la norma corresponent, dins del límit de tolerància indicat, en el seu cas:

Característiques essencials:

- Durabilitat (resistència gel/desgel): Indicació de la categoria en funció del grau d'exposició

Característiques essencials en peces per a ús en elements amb requisits estructurals:

- Expansió per humitat (UNE-EN 772-19)
- Per a ús de cara vista o amb protecció de morter de capa fina:
 - Contingut en sals solubles actives (UNE-EN 772-5): El valor declarat pel fabricant ha d'estar dins dels límits especificats a l'UNE-EN 771-1 en funció de la categoria

Característiques essencials en peces per a ús en elements amb exigències acústiques:

- Densitat aparent (UNE-EN 772-13): ≥ 1000 kg/m³

Característiques essencials en peces per a ús en cara vista o en barreres anticapil·laritat:

- Absorció d'aigua: \leq valor declarat pel fabricant
 - Cara vista (UNE-EN 771-1)
 - Barreres anticapil·laritat (UNE-EN 772-7)

Característiques complementàries:

- Succió immersió 60 ± 2 s (UNE-EN 772-11) : \leq valor declarat pel fabricant

2.- CONDICIONS DE SUBMINISTRAMENT I EMMAGATZEMATGE

Subministrament: Empaquetats sobre palets, de manera no totalment hermètica.

Emmagatzematge: De manera que no es trenquin o s'escantonin. No han d'estar en contacte amb terres que continguin solucions salines, ni amb productes que puguin modificar les seves característiques (cendres, fertilitzants, greixos, etc.).

3.- UNITAT I CRITERIS D'AMIDAMENT

Unitat d'amidament: la indicada a la descripció de l'element

Criteri d'amidament: quantitat necessària subministrada a l'obra

4.- NORMATIVA DE COMPLIMENT OBLIGATORI

UNE-EN 771-1:2003 Especificaciones de piezas para fábrica de albañilería. Parte 1: Piezas de arcilla cocida.

UNE-EN 771-1:2003/A1:2006 Especificaciones de piezas para fábrica de albañilería. Parte 1: Piezas de arcilla cocida.

Real Decreto 314/2006, de 17 de marzo, por el que se aprueba el Código Técnico de la Edificación Parte 2. Documento Básico de Seguridad estructural Fábrica DB-SE-F.

5.- CONDICIONS DE CONTROL DE RECEPCIÓ

CONDICIONS DE MARCATGE I CONTROL DE LA DOCUMENTACIÓ:

Si el material ha de ser component del full principal del tancament exterior d'un edifici, el fabricant ha de declarar els valors de les propietats hidriques següents, d'acord amb l'especificat en l'apartat 4.1 del DB HS 1:

- Absorció d'aigua per capil·laritat
- Succió o tasa d'absorció d'aigua inicial (kg/m².min)
- Absorció d'aigua a llarg termini o per immersió total (% o g/m³)

El subministrador ha de posar a disposició de la DF en el cas que aquesta ho sol·liciti, la documentació següent, que acredita el marcatge CE, segons el sistema d'avaluació de conformitat aplicable, d'acord amb el que disposa l'apartat 7.2.1 del CTE:

- Productes per a murs, pilars i particions (peces Categoria I*). * Peces amb una resistència a compressió declarada amb una probabilitat d'error inferior o igual al 5%.



Es pot determinar amb el valor mitjà o amb el valor característic:

- Sistema 2+: Declaració de Prestacions
- Productes per a murs, pilars i particions (peces Categoria II**). ** Peces amb una resistència a compressió declarada amb una probabilitat d'error superior al 5%. Es pot determinar amb el valor mitjà o amb el valor característic:

- Sistema 4: Declaració de Prestacions

A l'embalatge o a l'albarà de lliurament han de constar-hi les dades següents:

- Classificació segons DB-SE-F (Taula 4.1)
- Marca CE de conformitat amb el que disposen els Reials Decrets 1630/1992 de 29 de desembre i 1328/1995 de 28 de juliol. El símbol normalitzat del marcatge CE s'ha d'acompanyar de la següent informació:
 - Número d'identificació del organisme notificat (només per al sistema 2+)
 - Marca del fabricant i lloc d'origen
 - Dos últims dígit del any en que s'ha imprès el marcat CE.
 - Número del certificat de conformitat del control de producció a fàbrica, en el seu cas
 - Referència a la norma EN 771-1
 - Descripció de producte: nom genèric, material, dimensions, .. i ús al que va destinat.
 - Informació de les característiques essencials segons annex ZA de l'UNE-EN 771-1

OPERACIONS DE CONTROL:

El control de recepció de material verificarà que les característiques dels materials són coincidents amb l'establert en la DT. Aquest control ha de complir l'especificat en l'apartat 7.2 del CTE.

Control de documentació: documents d'origen (full de subministrament i etiquetat), certificat de garantia del fabricant, en el seu cas, (signat per persona física) i els documents de conformitat o autoritzacions administratives exigides, inclòs la documentació corresponent al marcatge CE quan sigui pertinent.

Control mitjançant distintius de qualitat i avaluacions d'idoneïtat: En el cas que el fabricant disposi de marques de qualitat, ha d'aportar-ne la documentació corresponent

Control de recepció mitjançant assaigs: Si el material disposa d'una marca legalment reconeguda a un país de la CEE (Marcatge CE, AENOR, etc.) es podrà prescindir dels assaigs de control de recepció de les característiques del material garantides per la marca; i la DF sol·licitarà en aquest cas, els resultats dels assaigs corresponents al subministrament rebut. En qualsevol cas, la DF podrà sol·licitar assaigs de control de recepció si ho creu convenient.

Les peces de categoria I tindran una resistència declarada. El fabricant aportarà la documentació que acrediti que el valor declarat de la resistència a compressió s'obtingui segons estableix l'UNE-EN 771-3 i assajades segons l'UNE-EN 772-1, i l'existència d'un pla de control de producció industrial que doni garanties.

Les peces de categoria II tindran una resistència a compressió declarada igual al valor mig obtingut en assaig segons UNE-EN 772-1, tot i que el nivell de confiança pot resultar inferior al 95%.

En el cas que es realitzi el control mitjançant assaigs, s'ha de fer les comprovacions següents:

- Abans de començar l'obra de cada 45000 unitats que arribin a l'obra, s'ha de determinar la resistència a la compressió d'una mostra de 6 maons, segons la norma UNE-EN 772-1.

CRITERIS DE PRESA DE MOSTRES:

S'han de seguir les instruccions de la DF i els criteris de les normes de procediment indicades en cada assaig.

INTERPRETACIÓ DE RESULTATS I ACTUACIONS EN CAS D'INCOMPLIMENT:

Si en els terminis establerts al començar l'obra no es fa l'entrega dels certificats de qualitat del fabricant, es realitzarà una sèrie completa d'assaigs sobre el material rebut a càrrec del Contractista.

En general, els resultats dels assaigs sobre totes les peces de les mostres han de complir les condicions especificades.

En el cas de la resistència a compressió, el valor a comparar amb l'especificació s'obté amb la fórmula: $R_{ck} = R_c - 1,64 s$, essent:

- s: Desviació típica (n-1), $s^2 = \frac{\sum (R_{ci} - R_c)^2}{n-1}$
- R_c: Valor mig de les resistències de les provetes
- R_{ci}: Valor de resistència de cada proveta
- n: Nombre de provetes assajades

En cas d'incompliment en un assaig, es repetirà, a càrrec del contractista, sobre el doble número de mostres del mateix lot, acceptant-ne aquest, quan els resultats obtinguts siguin conformes a les especificacions exigides.

- En element estructural incloure la verificació:



- En el cas de l'assaig de massa, es prendrà com a resultat el valor mig de les 6 determinacions realitzades.

B0 MATERIALS BÀSICS

B0F MATERIALS BÀSICS DE CERÀMICA

B0FH RAJOLE CERÀMIQUES ESMALTADES I GRES PREMSAT

0.- ELEMENTS QUE CONTEMPLA EL PLEC

B0FHZA30.

1.- DEFINICIÓ I CARACTERÍSTIQUES DELS ELEMENTS

Rajoles ceràmiques per a revestiments, verticals o horitzontals, obtingudes d'una pasta d'argila, silici, fundents i colorants, cuita.

S'han considerat les peces següents:

- Rajola de valència (premsada i esmaltada del grup BIII)
- Rajola de gres extruït (peça esmaltada o sense esmaltar del grup AI o AII-a)
- Rajola de gres porcellànic (peça premsada i normalment sense esmaltar del grup BI-a)
- Rajola de gres premsat esmaltat (peça del grup BI-b o BII-a)

CARACTERÍSTIQUES GENERALS:

Les rajoles ceràmiques es classifiquen segons el mètode de fabricació :

- Mètode A, rajoles extruïdes.
- Mètode B, rajoles premsades en sec
- Mètode C, rajoles fabricades per altres mètodes.

Les rajoles ceràmiques es classifiquen en diferents grups segons l'absorció d'aigua (E):

- Grup I ($E \leq 3\%$, baixa absorció d'aigua)
- Grup II ($3\% < E \leq 10\%$, absorció d'aigua mitja)
- Grup III ($E > 10\%$), absorció d'aigua alta)

MÈTODE DE FABRICACIÓ	GRUP I $E \leq 3\%$	GRUP IIa $3\% < E \leq 6\%$	GRUP IIb $6\% < E \leq 10\%$	GRUP III $E > 10\%$
A EXTRUÏDES	Grup AI $E \leq 3\%$	Grup AIIa-1	Grup AIIb-1	Grup AIII
		Grup AIIa-2	Grup AIIb-2	
B PREMSADES EN SEC	Grup BI-a $E \leq 0,5\%$	Grup BIIa	Grup BIIb	Grup BIII
	Grup BI-b $0,5\% < E \leq 3\%$			

Com a mínim el 95% de les rajoles han d'estar lliures de defectes visibles que puguin afectar l'aspecte d'una superfície més gran de rajola.

Ha de tenir un color i una textura uniformes a tota la superfície. Els angles i les arestes han de ser rectes i la cara vista plana.

Ha de complir les condicions requerides per la DF.

Toleràncies:

Totes aquestes toleràncies s'han de verificar segons l'UNE_EN ISO 10545-2.

- Grup AI-a, AI-b, AII-a1
 - Llargària i amplària respecte a les dimensions de fabricació: $\pm 2\%$
- Gruix: $\pm 10\%$
 - Rectitud de costats: $\pm 0,6\%$
 - Planor: $\pm 1,5\%$
 - Ortogonalitat: $\pm 1\%$
- Grup AII-a2, AII-b1, AII-b2 i AIII



- Llargària i amplària respecte a les dimensions de fabricació: $\pm 2\%$
- Gruix: $\pm 10\%$
 - Rectitud de costats: $\pm 0,6\%$
 - Planor: $\pm 1,5\%$
 - Ortogonalitat: $\pm 1\%$
- Grup BI-a, BI-b, BIIa, BIIb
 - Llargària i amplària respecte a les dimensions de fabricació:
 - 15 - 25 peces/m²: $\pm 0,6\%$
 - 26 - 45 peces/m²: $\pm 0,75\%$
 - 46 - 115 peces/m²: $\pm 1\%$
 - Gruix:
 - 15 - 45 peces/m²: $\pm 5\%$
 - 46 - 400 peces/m²: $\pm 10\%$
 - Rectitud de costats:
 - 15 - 115 peces/m²: $\pm 5\%$
 - 116 - 400 peces/m²: $\pm 0,75\%$
 - Planor:
 - 15 - 115 peces/m²: $\pm 0,5\%$
 - 116 - 400 peces/m²: $\pm 1\%$
 - 15 - 115 peces/m²: $\pm 0,6\%$
 - 116 - 400 peces/m²: $\pm 1\%$
 - Ortogonalitat:
- Grup BIII
 - Llargària i amplària respecte a les dimensions de fabricació:
 - Costat ≤ 12 cm: $\pm 0,75\%$
 - Costat > 12 cm: $\pm 0,5\%$
 - Gruix:
 - 46 - 400 peces/m²: $\pm 0,5$ mm
 - 16 - 45 peces/m²: $\pm 0,6$ mm
 - ≤ 15 peces/m²: $\pm 0,7$ mm
 - Rectitud de costats: $\pm 0,6\%$
 - Planor: $+ 0,5\%$, $- 0,3\%$
 - Ortogonalitat: $\pm 0,5\%$

Totes aquestes toleràncies s'han de verificar segons l'UNE-EN ISO 10545-2.

RAJOLES CERÀMIQUES PER A PAVIMENTS:

Característiques essencials:

- Càrrega de trencament (assaig UNE-EN ISO 10545-3):
 - Grup AI-a: si gruix $\geq 7,5$ mm mínim 1300N, i si gruix $< 7,5$ mm mínim 600N
 - Grup AI-b: si gruix $\geq 7,5$ mm mínim 1100N, i si gruix $< 7,5$ mm mínim 600N
 - Grup AII-a1: si gruix $\geq 7,5$ mm mínim 950N, i si gruix $< 7,5$ mm mínim 600N
 - Grup AII-a2: si gruix $\geq 7,5$ mm mínim 800N, i si gruix $< 7,5$ mm mínim 600N
 - Grup AII-b1: ≥ 900 N
 - Grup AII-b2: ≥ 750 N
 - Grup AIII: ≥ 600 N
 - Grup BI-a: si gruix $\geq 7,5$ mm mínim 1300 N , i si gruix $< 7,5$ mm mínim 700N
 - Grup BI-b: si gruix $\geq 7,5$ mm mínim 1100 N, i si gruix $< 7,5$ mm mínim 700N
 - Grup BII-a: si gruix $\geq 7,5$ mm mínim 1100 N, i si gruix $< 7,5$ mm mínim 600N
 - Grup BII-b: si gruix $\geq 7,5$ mm mínim 800 N, i si gruix $< 7,5$ mm mínim 500N
 - Grup BIII: si gruix $\geq 7,5$ mm mínim 600 N, i si gruix $< 7,5$ mm mínim 200N

RAJOLES CERÀMIQUES PER A PAVIMENTS INTERIORS:

Característiques essencials:

- Reacció al foc: A1
- Coeficient de fricció: El fabricant declararà el mètode d'assaig utilitzat.

RAJOLES CERÀMIQUES PER A PAVIMENTS EXTERIORS:

Característiques essencials:

- Coeficient de fricció (per a zones de vianants): El fabricant declararà el mètode d'assaig utilitzat.
- Resistència al derrapatge (per zones on circulin vehicles): El fabricant declararà el mètode d'assaig utilitzat
- Durabilitat, resistència a les gelades: Exigida d'acord amb UNE-EN ISO 10545-12

RAJOLES CERÀMIQUES PER A PARETS I SOSTRES:

Característiques essencials:

- Reacció al foc: A1
- Resistència a la flexió (No aplicable a rajoles amb força de trencament ≥ 3000 N. UNE-EN ISO 10545-4):
 - Grup AI-a: ≥ 28 N/mm²



- Grup AI-b: ≥ 23 N/mm²
- Grup AII-a1: ≥ 20 N/mm²
- Grup AII-a2: ≥ 13 N/mm²
- Grup AII-b1: $\geq 17,5$ N/mm²
- Grup AII-b2: ≥ 9 N/mm²
- Grup AIII: ≥ 8 N/mm²
- Grup BI-a: ≥ 35 N/mm²
- Grup BI-b: ≥ 30 N/mm²
- Grup BII-a: ≥ 22 N/mm²
- Grup BII-b: ≥ 18 N/mm²
- Grup BIII: Si gruix $\geq 7,5$ mm mínim ≥ 12 N/mm², i si gruix $< 7,5$ mm mínim 15 N/mm²
- Adhesió: Aplicable per a rajoles que puguin estar exposades a la caiguda accidental d'objectes sobre àrees de transit (UNE-EN-12004)

RAJOLES CERÀMIQUES PER A PARETS I SOSTRES EXTERIORS:

Característiques essencials:

- Resistència al xoc tèrmic: Quan correspongui (ISO 10545-9)
- Durabilitat, resistència a les gelades: Quan correspongui (ISO 10545-12)

2.- CONDICIONS DE SUBMINISTRAMENT I EMMAGATZEMATGE

Subministrament: Empaquetades, en caixes.

Emmagatzematge: En el seu embalatge, en llocs protegits contra els impactes i la intempèrie.

3.- UNITAT I CRITERIS D'AMIDAMENT

Unitat d'amidament: la indicada a la descripció de l'element

Criteri d'amidament: quantitat necessària subministrada a l'obra

4.- NORMATIVA DE COMPLIMENT OBLIGATORI

UNE-EN 14411:2007 Baldosas cerámicas. Definiciones, clasificación, características y marcado.

5.- CONDICIONS DE CONTROL DE RECEPCIÓ

CONDICIONS DE MARCATGE I CONTROL DE LA DOCUMENTACIÓ:

El subministrador ha de posar a disposició de la DF en el cas que aquesta ho sol·liciti, la documentació següent, que acredita el marcatge CE, segons el sistema d'avaluació de conformitat aplicable, d'acord amb el que disposa l'apartat 7.2.1 del CTE:

- Productes per a recobriments de parets o sostres, en interiors o exteriors, subjectes a reglamentació de reacció al foc de Nivell o Classe: A1***, F. *** Productes o materials que no necessiten sotmetre's a assaig de reacció al foc (per exemple productes o materials de la classe A1 conformement a la Decisió 2000/605/CE),

- Productes per a paviments interiors incloent zones tancades de transport públic de Nivell o Classe: A1***, F. *** Productes o materials que no necessiten sotmetre's a assaig de reacció al foc (per exemple productes o materials de la classe A1 conformement a la Decisió 2000/605/CE),

- Productes per a paviments exteriors i acabats de carretera per a cobrir àrees de circulació peatonal i vehicular,

- Productes per a recobriments de parets o sostres, en interiors o exteriors, per a usos no subjectes a reglamentació de reacció al foc ni de substàncies perilloses:

- Sistema 4: Declaració de Prestacions

- Productes per a paviments subjectes a reglamentacions sobre substàncies perilloses,

- Productes per a recobriments de parets o sostres, en interiors o exteriors, subjectes a reglamentació de substàncies perilloses, i en sostres interiors suspesos subjectes a requisits de seguretat durant l'ús:

- Sistema 3: Declaració de Prestacions

Les rajoles ceràmiques i/o el seu embalatge han d'anar marcades amb:

- La marca comercial i/o una marca de fabricació apropiada, i el país d'origen
- Marcat corresponent a la primera qualitat.
- La referència a l'annex corresponent de la norma europea (UNE EN 14411) i la classificació, quan sigui aplicable.
- Les mides nominals i les mides de fabricació modular (M) o no modular
- La naturalesa de la superfície (GL esmaltada o UGL no esmaltada)

L'embalatge i/o documentació comercial han de portar el marcatge CE de conformitat amb el que disposen els Reials Decrets 1630/1992 de 29 de desembre i 1328/1995 de 28 de juliol. El símbol normalitzat CE s'ha d'acompanyar per la següent informació:

- Referència a la norma UNE-EN 14411



- Nom o marca del fabricant
- Dos últimes xifres de l'any d'impressió del marcat
- Classificació del producte i usos finals previstos.
- Indicacions per identificar les característiques del producte en base a les especificacions tècniques.

Si el material ha de ser component de la part cega del tancament exterior d'un espai habitable, el fabricant ha de declarar, com a mínim, els valors per les propietats higrotèrmiques següents, d'acord amb l'especificat en l'apartat 4.1 del DB HE 1:

- Conductivitat tèrmica (W/mK)
- Factor de resistència a la difusió del vapor d'aigua

OPERACIONS DE CONTROL EN PECES PER REVESTIMENTS:

Les tasques de control a realitzar són les següents:

El control de recepció de material verificarà que les característiques dels materials són coincidents amb l'establert en la DT. Aquest control ha de complir l'especificat en l'apartat 7.2 del CTE.

Control de documentació: documents d'origen (full de subministrament i etiquetat), certificat de garantia del fabricant, en el seu cas, (signat per persona física) i els documents de conformitat o autoritzacions administratives exigides, inclòs la documentació corresponent al marcatge CE quan sigui pertinent.

Control mitjançant distintius de qualitat i avaluacions d'idoneïtat: En el cas que el fabricant disposi de marques de qualitat, ha d'aportar-ne la documentació corresponent

Control de recepció mitjançant assaigs: Si el material disposa d'una marca legalment reconeguda a un país de la CEE (Marcatge CE, AENOR, etc.) es podrà prescindir dels assaigs de control de recepció de les característiques del material garantides per la marca; i la DF sol·licitarà en aquest cas, els resultats dels assaigs corresponents al subministrament rebut. En qualsevol cas, la DF podrà sol·licitar assaigs de control de recepció si ho creu convenient.

En el cas que es realitzi el control mitjançant assaigs, s'ha de fer les comprovacions següents:

- Abans de començar l'obra, si varia el subministrament, i per cada 1000 m² de plaquetes que arribin a l'obra es demanaran al contractista els certificats del fabricant que garanteixin el compliment del plec de condicions tècniques, incloent els resultats dels assaigs següents, realitzats per un laboratori acreditat:
 - resistència a les taques (UNE-EN ISO 10545-14)
 - resistència a productes (UNE-EN ISO 10545-14)
 - resistència a l'abrasió (UNE-EN ISO 10545-7)
 - adherència al morter de ciment (ASTM C 482)
- Sobre 10 rajoles:
 - absorció d'aigua (UNE-EN ISO 10545-12)
 - resistència a la flexió (UNE-EN ISO 10545-4)
 - comprovació dimensional (UNE-EN ISO 10545-2)
 - aspecte superficial (UNE-EN ISO 10545-2)
- Sobre 5 rajoles:
 - resistència a la gelada (UNE-EN ISO 10545-12)
 - resistència al clivellat del vidriat (UNE-EN ISO 10545-11)
 - resistència al xoc tèrmic (UNE-EN ISO 10545-9)
 - resistència a l'àcid clorhídric o al hidròxid de potassi (UNE-EN ISO 10545-14)
- Sobre 3 rajoles:
 - duresa a la ratllada (escala de mohs)
- Sobre 1 rajola:
 - coeficient de dilatació lineal (UNE-EN ISO 10545-8)

En cas de no presentar aquests resultats, o que la DF tingui dubtes de la seva representativitat, es realitzaran aquests assaigs sobre el material rebut, a càrrec del contractista.

CRITERIS DE PRESA DE MOSTRA EN PECES PER REVESTIMENTS:

S'han de seguir les instruccions de la DF i els criteris de les normes de procediment indicades en cada assaig.

INTERPRETACIÓ DE RESULTATS I ACTUACIONS EN CAS D'INCOMPLIMENT EN PECES PER REVESTIMENTS:

Si en els terminis establerts al començar l'obra no es fa l'entrega dels certificats de qualitat del fabricant, s'ha de realitzar una sèrie completa d'assaigs a càrrec del Contractista.

Es repetirà l'assaig que no compleixi les especificacions sobre un total de 10 rajoles del mateix lot.

Només s'acceptarà el lot, quan els resultats obtinguts sobre les 10 rajoles resultin satisfactoris.

OPERACIONS DE CONTROL EN PECES PER PAVIMENTS:



En el cas que es realitzi el control mitjançant assaigs, s'ha de fer les comprovacions següents:

- Abans de començar l'obra, si varia el subministrament i cada 1000 m2 de superfície (unes 10000 peces), es demanaran al contractista els certificats del fabricant que garanteixin el compliment del plec de condicions tècniques, incloent els resultats dels assaigs següents, realitzats per un laboratori acreditat:
 - Aspecte
 - Absorció d'aigua
 - Resistència a la flexió
 - Duresa superficial
 - Dilatació tèrmica
 - Resistència a les taques
 - Resistència als productes domèstics de neteja
 - Llargària
 - Amplària
 - Gruix
 - Rectitud d'arestes
 - Planor
 - Ortogonalitat

En cas de no presentar aquests resultats, o que la DF tingui dubtes de la seva representativitat, es realitzaran aquests assaigs sobre el material rebut, a càrrec del contractista.

Si el material disposa de la Marca AENOR, o altre legalment reconeguda a un país de l'UE, es podrà prescindir de la presentació dels assaigs de control de recepció.

CRITERIS DE PRESA DE MOSTRES EN PECES PER PAVIMENTS:

Es seguiran les instruccions de la DF i els criteris de les normes de procediment indicades en cada assaig.

INTERPRETACIÓ DE RESULTATS I ACTUACIONS EN CAS D'INCOMPLIMENT EN PECES PER PAVIMENTS:

Si en els terminis establerts al començar l'obra no es fa l'entrega dels certificats de qualitat del fabricant, es realitzarà una sèrie completa d'assaigs a les peces rebudes a càrrec del Contractista.

Es repetirà l'assaig que no compleixi les especificacions sobre un total de 10 rajoles del mateix lot.

Només s'acceptarà el lot, quan els resultats obtinguts sobre les 10 rajoles resultin satisfactoris.

B4 MATERIALS PER A ESTRUCTURES

B44 MATERIALS D'ACER PER A ESTRUCTURES

0.- ELEMENTS QUE CONTEMPLA EL PLEC

B44Z502A,B44Z501A.

1.DEFINICIÓ I CARACTERÍSTIQUES DELS ELEMENTS

DEFINICIÓ:

Perfils d'acer per a usos estructurals, tallats a mida, i treballats i/o montats a taller, si es el cas.

S'han considerat els tipus següents:

- Perfils d'acer laminat en calent, de les series IPN, IPE, HEA, HEB, HEM o UPN, d'acer A/42b o A/52b.
- Perfils d'acer laminat en calent de les series L, LD, T, rodó, quadrat o rectangular, d'acer A/37b, A/42b o A/52b.
- Perfils foradats d'acer laminat en calent, de les series rodó, quadrat o rectangular, d'acer A/42b o A/52b.
- Perfils conformats en fred, de les series L, LD, U, C, Z o Omega, d'acer A/37b, A/42b o A/52b.

S'han considerat els tipus d'unió següents:

- Amb soldadura
- Amb cargols

S'han considerat els acabats de protecció següents:

- Una capa d'emprimació antioxidant



- Galvanitzat

CARACTERÍSTIQUES GENERALS:

El fabricant ha de garantir les característiques mecàniques i la composició química de l'acer, que ha de complir les determinacions de la norma NBE EA-95.

Les dimensions i la forma dels perfils han de ser els indicats a la norma NBE EA-95.

No ha de tenir defectes interns o externs que perjudiquin la seva correcta utilització.

Les peces han de tenir la forma i dimensions especificats a la D.T. El subministrador ha de confeccionar els corresponents planols de taller a partir de la D.T. del projecte, i aquests els ha d'aprovar la D.F.

Les peces han de tenir marcades la seva identificació d'acord amb els plànols de taller, així com les senyals necessaris per a determinar la seva posició a l'obra.

Toleràncies:

- Dimensions, forma i pes dels perfils: Segons norma NBE EA-95

- Llargària de les peces:

- Fins a 1000 mm: ± 2 mm
- De 1001 a 3000 mm: ± 3 mm
- De 3001 a 6000 mm: ± 4 mm
- De 6001 a 10000 mm: ± 5 mm
- De 10001 a 15000 mm: ± 6 mm
- De 15001 a 25000 mm: ± 8 mm
- A partir de 25001 mm: ± 10 mm

- Fletxa: llarg/1500, 10 mm

Als elements compostos de mes d'un perfil, la tolerància es refereix a cada perfil, mesurat entre els nusos i al conjunt dels perfils, mesurada la llargària entre nusos extrems.

PERFILS TREBALLATS I/O MUNTATS A TALLER AMB SOLDADURA:

Els procediments autoritzats per a realitzar unions soldades son:

- Elèctric manual, per arc descobert, amb elèctrode fusible revestit.
- Elèctric semiautomàtic o automàtic, per arc en atmosfera gasosa amb filferro- elèctrode fusible.
- Elèctric automàtic, per arc submergit, amb filferro-elèctrode fusible nu.
- Elèctric per resistència.

Per a realitzar les soldadures, el taller comptarà amb dispositius per a voltejar les peces i col·locar aquestes en la posició més convenient per a executar les soldadures, sense produir sol·licitacions excessives que puguin perjudicar la resistència dels cordons dipositats.

Totes les soldadures han d'estar fetes d'acord amb les especificacions de la norma NBE EA-95 part 5.2, per soldadors qualificats d'acord amb la UNE_EN 287-1 1992.

S'ha de reduir al mínim el nombre de soldadures a efectuar a l'obra.

Les dimensions dels bisells de preparació dels cantells i la gola de les soldadures, així com la llargària de les mateixes han de ser els indicats a la D.T., d'acord amb la norma NBE EA-95.

Toleràncies:

- Dimensions dels cordons de soldadura:

- Fins a 15 mm: $\pm 0,5$ mm
- De 16 a 50 mm: $\pm 1,0$ mm
- De 51 a 150 mm: $\pm 2,0$ mm
- Mes gran de 150 mm: $\pm 3,0$ mm

PERFILS TREBALLATS I/O MUNTATS A TALLER AMB CARGOLS:

Els cargols que es poden utilitzar son els ordinaris, els calibrats i els d'alta resistència, que compleixin les especificacions de la norma NBE EA-95, part 2.5.

El moment torsor de collat dels cargols ha de ser l'especificat a la D.T., o en els seu defecte, l'indicat a la NBE EA-95, article 3.6.2.

La disposició dels forats a les peces, i el diàmetre dels mateixos, han de ser els indicats a la D.T. Els diàmetre dels forats ha de ser entre 1 i 2 mm mes gran que el diàmetre nominal dels cargols.

Les superfícies que s'han d'unir amb cargols han d'estar netes, sense pintar, i han de ser planes.

Hi ha d'haver volanderes sota la cabota i la femella del cargol.

La part roscada de l'espiga del cargol ha de sobresortir de la femella un filet com a mínim.

Les perforacions han d'estar fetes amb taladre. Només s'admet la perforació amb punxó en perfils d'acer A/37b de gruix mes petit que 15 mm, en estructures no sotmeses a carregues dinàmiques.

Les famelles de cargols de tipys ordinari o calibrat, sotmesos a traccions en la direcció del seu eix, s'han de bloquejar.



Toleràncies:

- Diàmetre dels cargols calibrats: -0,00 mm, +0,15 mm
- Diàmetre dels cargols ordinaris i d'alta resistència: $\pm 1,0$ mm
- Separació i alineació de forats:
 - Diàmetre del forat 11 mm: $\pm 1,0$ mm
 - Diàmetre del forat 13 o 15 o 17 mm: $\pm 1,5$ mm
 - Diàmetre del forat 19 o 21 o 23 mm: $\pm 2,0$ mm
 - Diàmetre del forat 25 o 28 mm: $\pm 3,0$ mm

PERFILS PROTEGITS AMB EMPRIMACIÓ ANTIOXIDANT:

La capa d'emprimació antioxidant ha de cobrir de manera uniforme totes les superfícies de la peça.

No ha de tenir fissures, bosses ni altres desperfectes.

Abans d'aplicar la capa d'emprimació s'han d'haver eliminat les incrustacions de qualsevol material, les restes de greix, òxid i pols.

Les superfícies que han de quedar en contacte a les unions fetes amb cargols, així com els llocs on s'hagi de realitzar soldadures, no s'han de pintar.

PERFILS GALVANITZATS:

El recobriments de zinc ha de ser homogeni i continu a tota la superfície.

No ha de tenir esquerdes, exfoliacions ni desprendiments del recobriments.

Protecció del galvanitzat: ≥ 275 g/m²

Puresa del zinc: $\geq 98,5$ %

2.CONDICIONS DE SUBMINISTRAMENT I EMMAGATZEMATGE

Subministrament: de manera que no pateixin deformacions, ni esforços no previstos.

Emmagatzematge: En llocs secs, sense contacte directe amb el terra i protegit de la intempèrie, de manera que no s'alterin les seves condicions.

3.UNITAT I CRITERIS D'AMIDAMENT

kg de pes necessari subministrat a l'obra, calculat segons les especificacions de la D.T., d'acord amb els criteris següents:

- El pes unitari per al seu càlcul ha de ser el teòric
- Per a poder utilitzar un altre valor diferent del teòric, cal l'acceptació expressa de la D.F.

Aquests criteris inclouen les pèrdues de material corresponents a retalls.

4.NORMATIVA DE COMPLIMENT OBLIGATORI

NBE EA-95 "Estructuras de acero en edificación"

B4 MATERIALS PER A ESTRUCTURES

B44 MATERIALS D'ACER PER A ESTRUCTURES

B44Z PLANXES I PERFILS D'ACER

0.- ELEMENTS QUE CONTEMPLA EL PLEC

B44Z502A,B44Z501A.



1.- DEFINICIÓ I CARACTERÍSTIQUES DELS ELEMENTS

Perfils d'acer per a usos estructurals, formats per peça simple o composta i tallats a mida o treballats a taller.

S'han considerat els tipus següents:

- Perfils d'acer laminat en calent, de les sèries IPN, IPE, HEA, HEB, HEM o UPN, d'acer S275JR, S275J0, S275J2, S355JR, S355J0 o S355J2, segons UNE-EN 10025-2
- Perfils d'acer laminat en calent de les sèries L, LD, T, rodó, quadrat, rectangular o planxa, d'acer S275JR, S275J0, S275J2, S355JR, S355J0 o S355J2, segons UNE-EN 10025-2
- Perfils foradats d'acer laminat en calent de les sèries rodó, quadrat o rectangular d'acer S275J0H o S355J2H, segons UNE-EN 10210-1
- Perfils foradats conformats en fred de les sèries rodó, quadrat o rectangular d'acer S275J0H o S355J2H, segons UNE-EN 10219-1
- Perfils conformats en fred, de les sèries L, LD, U, C, Z, o Omega, d'acer S235JRC, segons UNE-EN 10025-2
- Perfils d'acer laminat en calent, en planxa, d'acer amb resistència millorada a la corrosió atmosfèrica S355J0WP o S355J2WP, segons UNE-EN 10025-5

S'han considerat els tipus d'unió següents:

- Amb soldadura
- Amb cargols

S'han considerat els acabats de protecció següents (no aplicable als perfils d'acer amb resistència millorada a la corrosió atmosfèrica):

- Una capa d'emprimació antioxidant
- Galvanitzat

CARACTERÍSTIQUES GENERALS:

No ha de tenir defectes interns o externs que perjudiquin la seva correcta utilització.

PERFELS D'ACER LAMINAT EN CALENT:

El fabricant ha de garantir que la composició química i les característiques mecàniques i tecnològiques de l'acer utilitzat en la fabricació de perfils, seccions i planxes, compleix les determinacions de les normes de condicions tècniques de subministrament següents:

- Perfils d'acer laminat en calent: UNE-EN 10025-1 i UNE-EN 10025-2
- Perfils d'acer laminat en calent amb resistència millorada a la corrosió atmosfèrica: UNE-EN 10025-1 i PNE-EN 10025-5

Les dimensions i les toleràncies dimensionals i de forma han de ser les indicades a les següents normes:

- Perfil IPN: UNE-EN 10024
- Perfil IPE, HEA, HEB i HEM: UNE-EN 10034
- Perfil UPN: UNE-EN 10279
- Perfil L i LD: UNE-EN 10056-1 i UNE-EN 10056-2
- Perfil T: UNE-EN 10055
- Rodó: UNE-EN 10060
- Quadrat: UNE-EN 10059
- Rectangular: UNE-EN 10058
- Planxa: EN 10029 o UNE-EN 10051

PERFELS FORADATS:

El fabricant ha de garantir que la composició química i les característiques mecàniques i tecnològiques de l'acer utilitzat en la fabricació de perfils compleix les determinacions de les normes de condicions tècniques de subministrament següents:

- Perfils foradats d'acer laminat en calent: UNE-EN 10210-1
- Perfils foradats conformats en fred: UNE-EN 10219-1

Les toleràncies dimensionals han de complir les especificacions de les següents normes:

- Perfils foradats d'acer laminat en calent: UNE-EN 10210-2
- Perfils foradats conformats en fred: UNE-EN 10219-2

PERFELS CONFORMATS EN FRED:

El fabricant ha de garantir que la composició química i les característiques mecàniques i tecnològiques de l'acer utilitzat en la fabricació de perfils i seccions, compleix les determinacions de les normes de condicions tècniques de subministrament del producte de partida.

Les toleràncies dimensionals i de la secció transversal han de complir les especificacions de la norma UNE-EN 10162.

PERFELS TREBALLATS A TALLER AMB SOLDADURA:

El material d'aportació utilitzat ha de ser apropiat als materials a soldar i al procediment de soldadura.

Les característiques mecàniques del material d'aportació han de ser superiors a les del



material base.

En acers de resistència millorada a la corrosió atmosfèrica, la resistència a la corrosió del material d'aportació ha de ser equivalent a la del material base.

Els procediments autoritzats per a realitzar unions soldades són:

- Per arc elèctric manual amb elèctrode revestit
- Per arc amb fil tubular, sense protecció gasosa
- Per arc submergit amb fil/filferro
- Per arc submergit amb elèctrode nu
- Per arc amb gas inert
- Per arc amb gas actiu
- Per arc amb fil tubular, amb protecció de gas actiu
- Per arc amb fil tubular, amb protecció de gas inert
- Per arc amb elèctrode de wolfram i gas inert
- Per arc de connectors

Les soldadures s'han de fer per soldadors certificats per un organisme acreditat i qualificats segons l'UNE-EN 287-1.

Abans de començar a soldar s'ha de verificar que les superfícies i vores a soldar són adequades al procés de soldadura i que estan lliures de fissures.

Totes les superfícies a soldar s'han de netejar de qualsevol material que pugui afectar negativament la qualitat de la soldadura o perjudicar el procés de soldatge. S'han de mantenir seques i lliures de condensacions.

S'ha d'evitar la projecció d'espurnes erràtiques de l'arc. Si es produeix s'ha de sanejar la superfície d'acer.

S'ha d'evitar la projecció de soldadura. Si es produeix s'ha d'eliminar.

Els components a soldar han d'estar correctament col·locats i fixos en la seva posició mitjançant dispositius adequats o soldadures de punteig, de manera que les unions a soldar siguin accessibles i visibles per al soldador. No s'han d'introduir soldadures addicionals.

L'armat dels components estructurals s'ha de fer de manera que les dimensions finals estiguin dintre de les toleràncies establertes.

Les soldadures provisionals s'han d'executar seguint les especificacions generals. S'han d'eliminar totes les soldadures de punteig que no s'incorporin a les soldadures finals.

Quan el tipus de material de l'acer i/o la velocitat de refredament puguin produir un enduriment de la zona tèrmicament afectada s'ha de considerar la utilització del precalentament. Aquest s'ha d'estendre 75 mm en cada component del metall base.

No s'ha d'accelerar el refredament de les soldadures amb mitjans artificials.

Els cordons de soldadura successius no han de produir osques.

Els defectes de soldadura no s'han de tapar amb soldadures posteriors. S'han d'eliminar de cada passada abans de fer la següent.

Després de fer un cordó de soldadura i abans de fer el següent, cal netejar l'escòria per mitjà d'una picola i d'un raspall.

L'execució dels diferents tipus de soldadures s'ha de fer d'acord amb els requisits establerts a l'apartat 10.3.4 del DB-SE A i l'article 77 de l'EAE per a obres d'edificació o d'acord amb l'article 640.5.2 del PG3 i l'article 77 de l'EAE per a obres d'enginyeria civil.

S'ha de reduir al mínim el nombre de soldadures a efectuar a l'obra.

Les operacions de tall s'han de fer amb serra, cisalla i oxi tall automàtic. S'admet l'oxitall manual únicament quan el procediment automàtic no es pugui practicar.

S'accepten els talls fets amb oxi tall si no presenten irregularitats significatives i si s'eliminen les restes d'escòria.

Es poden utilitzar procediments de conformat en calent o en fred sempre que les característiques del material no queden per sota dels valors especificats.

Per al conformat en calent s'han de seguir les recomanacions del productor siderúrgic. El doblat o conformat no s'ha de fer durant l'interval de calor blau (250°C a 380°C).

El conformat en fred s'ha de fer respectant les limitacions indicades en la norma del producte. No s'admeten les martellades.

Els angles entrants i entalles han de tenir un acabat arrodonit amb un radi mínim de 5 mm.

Toleràncies de fabricació:

- En obres d'edificació: Límits establerts a l'apartat 11.1 de DB-SE A
- En obres d'enginyeria civil: Límits establerts a l'article 640.12 del PG3

PERFILS TREBALLATS A TALLER AMB CARGOLS:

S'utilitzaran cargols normalitzats d'acord a les normes recollides a la taula 29.2.b de l'EAE

Els cargols aixamfranats, cargols calibrats, perns articulats i els cargols hexagonals d'injecció s'han d'utilitzar seguint les instruccions del seu fabricant i han de complir els requisits addicionals establerts a l'article 29.2 de l'EAE.

La situació dels cargols a la unió ha de ser tal que redueixi la possibilitat de corrosió i pandeig local de les xapes, i ha de facilitar el muntatge i les inspeccions.



El diàmetre nominal mínim dels cargols ha de ser de 12 mm.

La rosca pot estar inclosa en el pla de tall, excepte en el cas que els cargols s'utilitzin com a calibrats.

Després del collat l'espiga del cargol ha de sobresortir de la rosca de la femella. Entre la superfície de recolzament de la femella i la part no roscada de l'espiga ha d'haver, com a mínim:

- En cargols pretesats: 4 filets complets més la sortida de la rosca
- En cargols sense pretesar: 1 filet complet més la sortida de la rosca

Les superfícies dels caps de cargols i femelles han d'estar perfectament planes i netes.

En els cargols col·locats en posició vertical, la femella ha d'estar situada per sota del cap del cargol.

En els forats rodons normals i amb cargols sense pretesar no és necessari utilitzar volanderes. Si s'utilitzen han d'anar sota el cap dels cargols, han de ser aixamfranades i el xamfrà ha d'estar situat en direcció al cap del cargol.

En els cargols pretesats, les volanderes han de ser planes endurides i han d'anar col·locades de la forma següent:

- Cargols 10.9: sota el cap del cargol i de la femella
- Cargols 8.8: sota de l'element que gira

Els forats per als cargols s'han de fer amb perforadora mecànica. S'admet un altre procediment sempre que proporcioni un acabat equivalent.

Es permet l'execució de forats amb punxonatge sempre que es compleixin els requisits establerts a l'apartat 10.2.3 del DB-SE A en obres d'edificació o els establerts a l'apartat 640.5.1.1 del PG3 en obres d'enginyeria civil.

És recomanable que, sempre que sigui possible, es perforin d'un sol cop els forats que travessin dues o més peces.

Els forats allargats s'han de fer amb una operació de punxonatge, o amb la perforació o punxonatge de dos forats i posterior oxitall.

Després de perforar les peces i abans d'unir-les s'han d'eliminar les rebaves.

Els cargols i les femelles no s'han de soldar, a menys que així ho expliciti el plec de condicions tècniques particulars.

S'han de col·locar el nombre suficient de cargols de muntatge per assegurar la immobilitat de les peces armades i el contacte íntim de les peces d'unió.

Les femelles s'han de muntar de manera que la seva marca de designació sigui visible després del muntatge.

En els cargols sense pretesar, cada conjunt de cargol, femella i volandera(es) s'ha de collar fins arribar al 'collat a tocar' sense sobreterçar els cargols. En grups de cargols aquest procés s'ha de fer progressivament començant pels cargols situats al centre. Si és necessari s'han de fer cicles addicionals de collat .

Abans de començar el pretesat, els cargols pretesats d'un grup s'han de collar d'acord amb el que s'ha indicat per als cargols sense pretesar. Per a que el pretesat sigui uniforme s'han de fer cicles addicionals de collat.

S'han de retirar els conjunts de cargol pretesat, femella i volandera(es) que després de collats fins al pretesat mínim, s'afluixin.

El collat dels cargols pretesats s'ha de fer seguint un dels procediments següents:

- Mètode de la clau dinamomètrica.
- Mètode de la femella indicadora.
- Mètode conminat.

Les operacions de tall s'han de fer amb serra, cisalla i oxitall automàtic. S'admet l'oxitall manual únicament quan el procediment automàtic no es pugui practicar.

S'accepten els talls fets amb oxitall si no presenten irregularitats significatives i si s'eliminen les restes d'escòria.

Es poden utilitzar procediments de conformat en calent o en fred sempre que les característiques del material no queden per sota dels valors especificats.

Per al conformat en calent s'han de seguir les recomanacions del productor siderúrgic. El doblat o conformat no s'ha de fer durant l'interval de calor blau (250°C a 380°C).

El conformat en fred s'ha de fer respectant les limitacions indicades en la norma del producte. No s'admeten les martellades.

Els angles entrants i entalles han de tenir un acabat arrodonit amb un radi mínim de 5 mm.

Toleràncies de fabricació:

- En obres d'edificació: Límits establerts a l'apartat 11.1 de DB-SE A
- En obres d'enginyeria civil: Límits establerts als apartats 640.5 i 640.12 del PG3

PERFILS PROTEGITS AMB EMPRIMACIÓ ANTIOXIDANT:

La capa d'emprimació antioxidant ha de cobrir de manera uniforme totes les superfícies de la peça.

No ha de tenir fissures, bosses ni altres desperfectes.

Abans d'aplicar la capa d'emprimació les superfícies a pintar han d'estar preparades adequadament d'acord amb les normes UNE-EN ISO 8504-1, UNE-EN ISO 8504-2 i UNE-EN ISO 8504-3.



Prèviament al pintat s'ha de comprovar que les superfícies compleixen els requisits donats pel fabricant per al producte a aplicar.

La pintura d'emprimació s'ha d'utilitzar seguint les instruccions del seu fabricant. No s'utilitzarà si ha superat el temps de vida útil o el temps d'enduriment després de l'obertura del recipient.

Si s'aplica més d'una capa s'ha d'utilitzar per a cadascuna un color diferent.

Després de l'aplicació de la pintura les superfícies s'han de protegir de l'acumulació d'aigua durant un cert temps.

No s'han d'utilitzar materials de protecció que perjudiquin la qualitat de la soldadura a menys de 150 mm de la zona a soldar.

Les soldadures i el metall base adjacent no s'han de pintar sense haver eliminat prèviament l'escòria.

La zona sense revestir situada al voltant del perímetre de la unió amb cargols no s'ha de tractar fins que no s'hagi inspeccionat la unió.

PERFELS GALVANITZATS:

El recobriments de zinc ha de ser homogeni i continu en tota la superfície.

No s'han d'apreciar esquerdes, exfoliacions ni desprendiments del recobriments.

La galvanització s'ha de fer d'acord amb les normes UNE-EN ISO 1460 o UNE-EN ISO 1461, segons correspongui.

S'han de segellar totes les soldadures abans de fer un decapat previ a la galvanització.

Si el component prefabricat té espais tancats s'han de disposar forats de ventilació o purga.

Abans de pintar-les, les superfícies galvanitzades s'han de netejar i tractar amb pintura anticorrosiva amb diluent àcid o amb raig escombrador.

2.- CONDICIONS DE SUBMINISTRAMENT I EMMAGATZEMATGE

Subministrament: de manera que no pateixin deformacions, ni esforços no previstos.

Emmagatzematge: Seguint les instruccions del fabricant. En llocs secs, sense contacte directe amb el terra i protegits de la intempèrie, de manera que no s'alterin les seves condicions.

No s'han d'utilitzar si s'ha superat la vida útil en magatzem especificada pel fabricant.

3.- UNITAT I CRITERIS D'AMIDAMENT

kg de pes necessari subministrat a l'obra, calculat segons les especificacions de la DT, d'acord amb els criteris següents:

- El pes unitari per al seu càlcul ha de ser el teòric
- Per a poder utilitzar un altre valor diferent del teòric, cal l'acceptació expressa de la DF

Aquests criteris inclouen les pèrdues de material corresponents a retalls.

4.- NORMATIVA DE COMPLIMENT OBLIGATORI

NORMATIVA GENERAL:

UNE-EN 10025-1:2006 Productos laminados en caliente de aceros para estructuras. Parte 1: Condiciones técnicas generales de suministro.

UNE-EN 10025-2:2006 Productos laminados en caliente de aceros para estructuras. Parte 2: Condiciones técnicas de suministro de los aceros estructurales no aleados.

UNE-EN 10210-1:1994 Perfiles huecos para construcción, acabados en caliente, de acero no aleado de grano fino. Parte 1: condiciones técnicas de suministro.

UNE-EN 10219-1:1998 Perfiles huecos para construcción conformados en frío de acero no aleado y de grano fino. Parte 1: Condiciones técnicas de suministro.

UNE-EN 10162:2005 Perfiles de acero conformados en frío. Condiciones técnicas de suministro. Tolerancias dimensionales y de la sección transversal.

OBRES D'EDIFICACIÓ:

Real Decreto 751/2011, de 27 de mayo, por el que se aprueba la Instrucción de Acero Estructural (EAE).

Real Decreto 314/2006, de 17 de marzo, por el que se aprueba el Código Técnico de la Edificación Parte 2. Documento Básico de Acero DB-SE-A.

* UNE-ENV 1090-1:1997 Ejecución de estructuras de acero. Parte 1: Reglas generales y reglas para edificación.

OBRES D'ENGINYERIA CIVIL:

Real Decreto 751/2011, de 27 de mayo, por el que se aprueba la Instrucción de Acero Estructural (EAE).

* Orden FOM/475/2002 de 13 de febrero, por la que se actualizan determinados artículos del Pliego de Prescripciones Técnicas Generales para Obras de Carreteras y Puentes



relativos a Hormigones y Acero.

5.- CONDICIONS DE CONTROL DE RECEPCIÓ

CONDICIONS DE MARCATGE I CONTROL DE LA DOCUMENTACIÓ EN PERFILS D'ACER LAMINAT I PERFILS D'ACER BUIITS:

Cada producte ha d'anar marcat de forma clara i indeleble amb la següent informació:

- El tipus, la qualitat i, si és aplicable, la condició de subministrament mitjançant la seva designació abreujada
- Un número que identifiqi la colada (aplicable únicament en el cas d'inspecció per colades) i, si és aplicable, la mostra
- El nom del fabricant o la seva marca comercial
- La marca de l'organisme de control extern (quan sigui aplicable)
- Han de portar el marcat CE de conformitat amb el que disposen els Reials Decrets 1630/1992 de 29 de desembre i 1328/1995 de 28 de juliol

La marca ha d'estar situada en una posició propera a un dels extrems de cada producte o en la secció transversal de tall.

Quan els productes es subministren en paquets el marcatge s'ha de fer amb una etiqueta adherida al paquet o sobre el primer producte del mateix.

PERFILS D'ACER LAMINAT EN CALENT:

El subministrador ha de posar a disposició de la DF en el cas que aquesta ho sol·liciti, la documentació següent, que acredita el marcatge CE, segons el sistema d'avaluació de conformitat aplicable, d'acord amb el que disposa l'apartat 7.2.1 del CTE:

- Productes per a ús en estructures metàl·liques o en estructures mixtes metall i formigó:
 - Sistema 2+: Declaració de Prestacions

El símbol normalitzat CE (d'acord amb la directiva 93/68/CEE) s'ha de col·locar sobre el producte acompanyat per:

- El número d'identificació de l'organisme de certificació
- El nom o marca comercial i adreça declarada del fabricant
- Les dues últimes xifres de l'any d'impressió del marcat
- El número del certificat de conformitat CE o del certificat de producció en fàbrica (si és procedent)
- Referència a la norma EN 10025-1
- Descripció del producte: nom genèric, material, dimensions i ús previst
- Informació de les característiques essencials indicades de la següent forma:
 - Designació del producte d'acord amb la norma corresponent de toleràncies dimensionals, segons el capítol 2 de la norma EN 10025-1
 - Designació del producte d'acord amb l'apartat 4.2 de les normes EN 10025-2 a EN 10025-6

CONDICIONS DE MARCATGE I CONTROL DE LA DOCUMENTACIÓ EN PERFILS D'ACER CONFORMATS:

Han d'anar marcats individualment o sobre el paquet amb una marca clara i indeleble que contingui la següent informació:

- Dimensions del perfil o número del plànol de disseny
- Tipus i qualitat de l'acer
- Referència que indiqui que els perfils s'han fabricat i assajat segons UNE-EN 10162; si es requereix, el marcatge CE
- Nom o logotipus del fabricant
- Codi de producció
- Identificació del laboratori d'assaigs extern (quan sigui aplicable)
- Codi de barres, segons ENV 606, quan la informació mínima anterior es faciliti amb un text clar

CONDICIONS DE MARCATGE I CONTROL DE LA DOCUMENTACIÓ EN PERFILS FORADATS:

Cada perfil ha d'anar marcat de forma clara i indeleble amb la següent informació:

- La designació abreujada
 - El nom o les sigles (marca de fàbrica) del fabricant
 - En el cas d'inspecció i assaigs específics, un número d'identificació, per exemple el número de comanda, que permeti relacionar el producte o la unitat de subministrament i el document corresponent (únicament aplicable als perfils foradats conformats en fred)
- Quan els productes es subministren en paquets el marcatge es pot fer amb una etiqueta adherida al paquet.

OPERACIONS DE CONTROL:

El control de recepció de material verificarà que les característiques dels materials són coincidents amb l'establert en la DT. Aquest control ha de complir l'especificat en l'apartat 7.2 del CTE.

Control de documentació: documents d'origen (full de subministrament i etiquetat),



certificat de garantia del fabricant, en el seu cas, (signat per persona física) i els documents de conformitat o autoritzacions administratives exigides, inclòs la documentació corresponent al marcatge CE quan sigui pertinent.

Control mitjançant distintius de qualitat i avaluacions d'idoneïtat: En el cas que el fabricant disposi de marques de qualitat, ha d'aportar-ne la documentació corresponent
Control de recepció mitjançant assaigs: Si el material disposa d'una marca legalment reconeguda a un país de la CEE (Marcatge CE, AENOR, etc.) es podrà prescindir dels assaigs de control de recepció de les característiques del material garantides per la marca; i la DF sol·licitarà en aquest cas, els resultats dels assaigs corresponents al subministrament rebut. En qualsevol cas, la DF podrà sol·licitar assaigs de control de recepció si ho creu convenient.

Inspecció visual del material a la seva recepció. Es controlaran les característiques geomètriques com a mínim sobre un 10% de les peces rebudes. El subministrament del material es realitzarà amb la inspecció requerida (UNE-EN 10204).

A efectes de control d'apilament, la unitat d'inspecció ha de complir les següents condicions:

- Correspondència en el mateix tipus i grau d'acer
- Procedència de fabricant
- Pertany a la mateixa sèrie en funció del gruix màxim de la secció:
 - Sèrie lleugera: $e \leq 16$ mm
 - Sèrie mitja: $16 \text{ mm} \leq e \leq 40$ mm
 - Sèrie pesada: $e > 40$ mm

En el cas que es realitzi el control mitjançant assaigs, s'ha de fer les comprovacions següents:

- Les unitats d'inspecció seran fraccions de cada grup afí, amb un pes màxim de 20 t per lot.
- Per acada lot , es realitzaran els següents assaigs:
 - Determinació quantitativa de sofre (UNE 7-019)
 - Determinació quantitativa fòsfor (UNE 7-029)
 - Determinació del contingut de nitrogen (UNE 36-317-1)
 - Determinació quantitativa del contingut de carboni (UNE 7014)
- En una mostra d'acer laminat, per a cada lot , es realitzaran a més, els següents assaigs:
 - Determinació quantitativa de manganès (UNE 7027)
 - Determinació gravimètrica de silici (UNE 7028)
 - Assaig a flexió pel xoc d'una proveta de planxa d'acer (UNE 7475-1)
 - Determinació de la duresa brinell d'una proveta (UNE-EN-ISO 6506-1)
- En una mostra de perfils d'acer buits, per a cada lot, es realitzaran a més, els següents assaigs:
 - Assaig d'aixafada (UNE-EN ISO 8492)
- En el cas de perfils galvanitzats, es comprovarà la massa i gruix del recobriment (UNE-EN ISO 1461, UNE-EN ISO 2178).

OPERACIONS DE CONTROL EN UNIONS SOLDADES:

Recepció del certificat de qualitat de les característiques dels elèctrodes.

Abans de començar l'obra, i sempre que es canviï el tipus de material d'aportació:

- Preparació d'una proveta mecanitzada, soldades amb el material d'aportació previst, i assaig a tracció (UNE-EN ISO 15792-2). Abans d'aquest assaig, es realitzarà una radiografia de la soldadura realitzada (UNE-EN 1435), per tal de constatar que el cordó està totalment ple de material d'aportació.
- Assaig de tracció del metall aportat (UNE-EN ISO 15792-2) 1 provetes
- Assaig de resiliència del metall aportat (UNE-EN ISO 15792-2) 1 provetes

CRITERIS DE PRESA DE MOSTRES:

Les mostres per als assaigs químics es prendran de la unitat d'inspecció segons els criteris establerts a la norma UNE-EN ISO 14284.

En perfils laminats i conformats les mostres per als assaigs mecànics es prendran segons els criteris establerts a les UNE EN 10025-2 a UNE 10025-6. Les localitzacions de les mostres seguiran els criteris establerts a l'annex A de l'UNE EN 10025-1.

Per la preparació de les provetes s'aplicaran els requisits establerts a la UNE-EN ISO 377.

Per la preparació de provetes per assaig de tracció s'aplicarà la UNE-EN 10002-1.

En perfils laminats, per la preparació de provetes per assaig a flexió per xoc (resiliència) s'aplicarà la UNE 10045-1. També son d'aplicació els següents requeriments:

- Gruix nominal >12 mm: mecanitzar provetes de 10×10 mm
- Gruix nominal ≤ 12 mm: l'ample mínim de la proveta serà de 5 mm

Les mostres i provetes tenen que estar marcades de manera que es reconguin els productes originals, així com la seva localització i orientació del producte.

Les mostres i els criteris de conformitat per als perfils buits, queden establerts a la



norma UNE-EN 10219-1 seguint els parametres de la taula D.1

INTERPRETACIÓ DE RESULTATS I ACTUACIONS EN CAS D'INCOMPLIMENT:

No es podrà acceptar perfils que no estiguin amb les garanties corresponents i no vagin marcats adequadament.

Si els resultats de tots els assaigs de recepció d'un lot aconsegueixen el prescrit, aquest és acceptable.

Si algun resultat no aconsegueix el prescrit, però s'ha observat en el corresponent assaig alguna anomalia no imputable al material (com defecte en la mecanització de la proveta, irregular funcionament de la maquinària d'assaig...) l'assaig es considerarà nul i caldrà repetir-lo correctament amb una nova proveta.

Si algun resultat no aconsegueix el prescrit havent-ho realitzat correctament, es realitzaran 2 contrassaigs segons UNE-EN 10021, sobre provetes preses de dues peces diferents del lot que s'està assajant. Si ambdós resultats (dels contrassaigs) compleixen el prescrit, la unitat d'inspecció serà acceptable, en cas contrari es rebutjarà.

Quan es sobrepassi alguna de les toleràncies especificades en algun control geomètric, es rebutjarà la peça incorrecta. A més a més, s'augmentarà el control, en l'apartat incomplet, fins a un 20% d'unitats. Si encara es troben irregularitats, es faran les oportunes correccions i/o rebuigs i es farà el control sobre el 100 % de les unitats amb les oportunes actuacions segons el resultat.

INTERPRETACIÓ DE RESULTATS I ACTUACIONS EN CAS D'INCOMPLIMENT EN UNIONS SOLDADES:

El material d'aportació complirà les condicions mecàniques indicades.

En les provetes preparades amb soldadures, la línia de ruptura ha de quedar fora de la zona d'influència de la soldadura.

B6 MATERIALS PER A TANCAMENTS I DIVISÒRIES

B6B MATERIALS PER A TANCAMENTS I DIVISÒRIES DE GUIX LAMINAT

0.- ELEMENTS QUE CONTEMPLA EL PLEC

B6B12511,B6B1Z100,B6BZ1A20,B6B11311,B6B12311,B6B12211,B6B11211.

1.- DEFINICIÓ I CARACTERÍSTIQUES DELS ELEMENTS

Perfil de planxa d'acer galvanitzat en calent per un procés d'immersió contínua per a suport de tancaments de cartó-guix.

CARACTERÍSTIQUES GENERALS:

Els perfils han de satisfer les característiques geomètriques i dimensionals que els siguin pròpies.

Ha de tenir la superfície llisa i uniforme.

No ha de tenir cops, porus ni d'altres deformacions o defectes superficials.

El recobriment protector ha de ser homogeni i continu en tota la seva superfície i no ha de tenir esquerdes, exfoliacions ni despreniments. El recobriment protector ha de ser conforme a alguna de les classes següents (segons les normes EN 10326 o EN 10327):

- Recobriment protector de zinc: Z275, Z140, Z100
- Recobriment protector de zinc-alumini: ZA130, ZA095
- Recobriment protector d'alumini-zinc: AZ150, AZ100

El fabricant ha d'establir el gruix nominal, la llargària nominal i l'amplària nominal

Els perfils que constitueixen l'estructura de suport de les plaques de guix laminat han de designar-se de la següent manera:

- L'expressió 'perfileria metàlica'
- Referència a la norma EN 14195
- La descripció específica del fabricant
- La classe de recobriment de protecció
- La lletra prefix del perfil seguida de les dimensions nominals, en mm, en l'ordre següent:
 - Dimensions de la secció transversal
 - Gruix
 - Llargària



Toleràncies:

- Llargària del perfil (L):
 - $L \leq 3\,000$ mm: ± 3 mm
 - $3\,000 < L \leq 5\,000$ mm: ± 4 mm
 - $L \geq 5\,000$ mm: ± 5 mm
- Amplària del perfil: $\pm 0,5$ mm
- Amplària de l'ala:
 - Ala compresa entre dos plecs: $\pm 0,5$ mm
 - Ala compresa entre plec i vora tallada: $\pm 1,0$ mm
- Angle format per l'ala i l'anima: $\pm 2^\circ$
- Rectitud del perfil: $< L/400$ (L=llargària nominal)
- Torsió: relació $h/W < 0,1$ (W=amplària nominal; h=distància que es separa d'una superfície plana l'extrem no travat del perfil)

2.- CONDICIONS DE SUBMINISTRAMENT I EMMAGATZEMATGE

Subministrament: Amb els elements que calguin per tal d'assegurar la seva rectitud.

Emmagatzematge: En posició horitzontal, sobre superfícies planes, sense contacte amb el terra i protegits de la brutícia i d'impactes.

3.- UNITAT I CRITERIS D'AMIDAMENT

Unitat d'amidament: la indicada a la descripció de l'element

Criteri d'amidament: quantitat necessària subministrada a l'obra

4.- NORMATIVA DE COMPLIMENT OBLIGATORI

UNE-EN 14195:2005 Perfil·leria met·allica para su uso en sistemas de placas de yeso laminado. Definiciones, especificaciones y métodos de ensayo.

UNE-EN 14195:2005/AC:2006 Perfil·leria met·allica para su uso en sistemas de placas de yeso laminado. Definiciones, especificaciones y métodos de ensayo.

5.- CONDICIONS DE CONTROL DE RECEPCIÓ

CONDICIONS DE MARCATGE I CONTROL DE LA DOCUMENTACIÓ:

Els perfils han d'anar marcats de manera clara e indeleble, amb la següent informació com a mínim:

- Referència a la norma europea EN 14195
- Nom, marca comercial o altres mitjans d'identificació del fabricant
- Identificació de la perfil·leria segons el sistema de designació esmentat anteriorment
- Han de portar el marcatge CE de conformitat amb el que disposen els Reials Decrets 1630/1992 de 29 de desembre i 1328/1995 de 28 de juliol

El subministrador ha de posar a disposició de la DF en el cas que aquesta ho sol·liciti, la documentació següent, que acrediti el marcatge CE, segons el sistema d'avaluació de conformitat aplicable, d'acord amb el que disposa l'apartat 7.2.1 del CTE:

- Productes per a usos subjectes a reglamentacions sobre reacció al foc de Prestacio o Característica: Reacció al foc. Productes que satisfan la Decisió de la Comissió 96/603/CE modificada,

- Productes per a usos no subjectes a reglamentacions sobre reacció al foc:

- Sistema 4: Declaració de Prestacions

- Productes per a usos subjectes a reglamentacions sobre reacció al foc de Prestacio o Característica: Reacció al foc:

- Sistema 3: Declaració de Prestacions

OPERACIONS DE CONTROL:

El control de recepció de material verificarà que les característiques dels materials són coincidents amb l'establert en la DT. Aquest control ha de complir l'especificat en l'apartat 7.2 del CTE.

Control de documentació: documents d'origen (full de subministrament i etiquetat), certificat de garantia del fabricant, en el seu cas, (signat per persona física) i els documents de conformitat o autoritzacions administratives exigides, inclòs la documentació corresponent al marcatge CE quan sigui pertinent.

Control mitjançant distintius de qualitat i avaluacions d'idoneïtat: En el cas que el fabricant disposi de marques de qualitat, ha d'aportar-ne la documentació corresponent

Control de recepció mitjançant assaigs: Si el material disposa d'una marca legalment reconeguda a un país de la CEE (Marcatge CE, AENOR, etc.) es podrà prescindir dels assaigs de control de recepció de les característiques del material garantides per la marca; i la DF sol·licitarà en aquest cas, els resultats dels assaigs corresponents al subministrament rebut. En qualsevol cas, la DF podrà sol·licitar assaigs de control de recepció si ho creu convenient.



Inspecció visual del material a la seva recepció, en referència a l'aspecte i característiques geomètriques.

En el cas que es realitzi el control mitjançant assaigs, s'ha de fer les comprovacions següents:

- Abans de començar l'obra, si varia el subministrament, i per cada tipus diferent que arribi a l'obra, es demanaran al contractista els certificats del fabricant que garanteixin el compliment del plec de condicions tècniques, incloent els resultats dels assaigs següents, realitzats per un laboratori acreditat:
 - Gruix del recobriment
 - Adherència del galvanitzat
 - Rectitud dels perfils.
 - Gruix de la planxa.

En cas de no presentar aquests resultats, o que la DF tingui dubtes de la seva representativitat, es realitzaran aquests assaigs sobre el material rebut, a càrrec del contractista.

CRITERIS DE PRESA DE MOSTRES:

Els controls s'han de realitzar segons les instruccions de la DF.

INTERPRETACIÓ DE RESULTATS I ACTUACIONS EN CAS D'INCOMPLIMENT:

Si en els terminis establerts al començar l'obra no es fa l'entrega dels certificats de qualitat del fabricant, s'ha de realitzar una sèrie completa d'assaigs a càrrec del Contractista.

Els resultats dels assaigs sobre totes les peces de les mostres han de complir les condicions especificades. En cas d'incompliment, s'ha de repetir l'assaig, a càrrec del contractista, sobre el doble número de mostres del mateix lot, acceptant-se aquest, quan els resultats obtinguts sobre totes les peces resultin satisfactoris.

B6 MATERIALS PER A TANCAMENTS I DIVISÒRIES

B6B MATERIALS PER A TANCAMENTS I DIVISÒRIES DE GUIX LAMINAT

B6B1 PERFILS METÀL·LICS PER A TANCAMENTS I DIVISÒRIES DE GUIX LAMINAT

B6B12211 - Canal de planxa d'acer galvanitzat, en paraments horitzontals amb perfils 48 mm d'amplària

1.DEFINICIÓ I CARACTERÍSTIQUES DELS ELEMENTS

DEFINICIÓ:

Perfil de planxa d'acer galvanitzat en calent per un procés d'immersió contínua per a suport de tancaments de cartó-guix.

CARACTERÍSTIQUES GENERALS:

Els perfils han de satisfer les característiques geomètriques i dimensionals que els siguin pròpies.

Ha de tenir la superfície llisa i uniforme.

No ha de tenir cops, porus ni d'altres deformacions o defectes superficials.

El recobriment de zinc ha de ser homogeni i continu en tota la seva superfície i no ha de tenir esquerdes, exfoliacions ni desprendiments.

Gruix de la planxa: $\geq 0,6$ mm

Protecció de galvanització: ≥ 275 g/m²

Toleràncies:

- Rectitud dels perfils: ± 2 mm/2 m

2.CONDICIONS DE SUBMINISTRAMENT I EMMAGATZEMATGE

Subministrament: Amb els elements que calguin per tal d'assegurar la seva rectitud.

Emmagatzematge: En posició horitzontal, sobre superfícies planes, sense contacte amb el terra i protegits de la brutícia i d'impactes.



3.UNITAT I CRITERIS D'AMIDAMENT

m de llargària necessària subministrada a l'obra.

4.NORMATIVA DE COMPLIMENT OBLIGATORI

No hi ha normativa de compliment obligatori.

B7 MATERIALS PER A IMPERMEABILITZACIONS I AÏLLAMENTS

B77 LÀMINES DE POLIETILÈ, POLIPROPILÈ I POLIOLEFINES

0.- ELEMENTS QUE CONTEMPLA EL PLEC

B7713271.

1.- DEFINICIÓN Y CARACTERÍSTICAS DE LOS ELEMENTOS

Lámina plástica flexible para impermeabilización.

Se han considerado los siguientes tipos:

- Velo de polietileno
- Lámina de polietileno
- Lámina de poliolefina

CARACTERISTICAS GENERALES:

La lámina será homogénea.

La lámina extendida presentará un aspecto uniforme y sin defectos. Los bordes serán rectos.

Será estanca al agua.

LÁMINAS PARA IMPERMEABILIZACIÓN DE CUBERTAS:

Las características siguientes cumplirán con los valores declarados por el fabricante, ensayados según la norma correspondiente, dentro del límite de tolerancia indicado, en su caso.

- Defectos visibles (UNE-EN 1850-2)
- Estanchidad al agua (UNE-EN 1928 método B): Cumplirá
- Resistencia de los solapes (UNE-EN 12316-2): \geq valor declarado por el fabricante
- Factor de transmisión del vapor de agua (UNE-EN 1931): $\pm 30\%$
- Resistencia al desgarro (UNE-EN 12310-2): \geq valor declarado por el fabricante para las direcciones transversal y longitudinal de la lámina
- Plegabilidad a baja temperatura (UNE-EN 495-5): \leq temperatura de doblado en frío declarada por el fabricante
- Resistencia a la tracción (UNE-EN 12311-2): \geq valor declarado por el fabricante
- Resistencia a una carga estática (EN 12730): \geq valor declarado por el fabricante
- Resistencia al impacto (UNE-EN 12691): \geq valor declarado por el fabricante
- Resistencia a una carga estática (UNE-EN 12730): \geq valor declarado por el fabricante
- Resistencia a la penetración de las raíces (UNE-EN 13948): Cumplirá
- Durabilidad (UNE-EN 1297): Cumplirá

La clasificación respecto a la reacción al fuego (Euroclases) se determinará de acuerdo con la norma UNE-EN 13501-1.

La clasificación del comportamiento frente un fuego externo se determinará según la norma UNE-EN 13501-5.

Tolerancias:

- Espesor efectivo (lámina sin considerar el refuerzo) (UNE-EN 1849-2): - 5%; + 10%
- Longitud (UNE-EN 1848-2): - 0%; + 5%
- Anchura (UNE-EN 1848-2): - 0,5%; + 1%
- Rectitud (UNE-EN 1848-2): ± 50 mm
- Planeidad (UNE-EN 1848-2): ± 10 mm



Las anteriores características se determinarán según la norma UNE-EN 13956.

LÁMINAS PARA BARRERA DE VAPOR:

Las características siguientes cumplirán con los valores declarados por el fabricante, ensayados según la norma correspondiente, dentro del límite de tolerancia indicado, en su caso.

- Defectos visibles (UNE-EN 1850-2)
- Estanquidad al agua (UNE-EN 1928 método A): Cumplirá
- Resistencia al impacto (UNE-EN 12691): \geq valor declarado por el fabricante
- Durabilidad (UNE-EN 1296): Cumplirá
- Resistencia al desgarro (UNE-EN 12310-1): \geq valor declarado por el fabricante
- Resistencia de los solapes (UNE-EN 12317-2): \geq valor declarado por el fabricante
- Factor de transmisión del vapor de agua (UNE-EN 1931): Tolerancia declarada para el valor declarado por el fabricante
- Resistencia a tracción:
 - Láminas sin armadura (UNE-EN 12311-2): \geq valor declarado por el fabricante para las direcciones longitudinal y transversal de la lámina
 - Láminas con armadura (UNE-EN 13859-1): \geq valor declarado por el fabricante para las direcciones longitudinal y transversal de la lámina

La clasificación respecto a la reacción al fuego (Euroclases) se determinará de acuerdo con la norma UNE-EN 13501-1.

Tolerancias:

- Longitud (UNE-EN 1848-2): Tolerancia declarada por el fabricante
- Anchura (UNE-EN 1848-2): Tolerancia declarada por el fabricante
- Rectitud (UNE-EN 1848-2): ± 75 mm/10 m
- Espesor (UNE-EN 1849-2): Tolerancia declarada por el fabricante
- Masa por unidad de superficie (UNE-EN 1849-2): Tolerancia declarada por el fabricante

Las anteriores características se determinarán según la norma UNE-EN 13984.

LÁMINAS PARA BARRERAS GEOSINTÉTICAS:

Será soldable por ambas caras, por los procedimientos habituales (aire caliente, otras formas de fusión, aportación del mismo material caliente, etc.).

Los requisitos de las láminas se han considerado atendiendo a los siguientes usos:

- Membranas de impermeabilización en túneles y obras subterráneas (UNE-EN 13491)
- Vertederos de residuos líquidos (UNE-EN 13492)
- Recintos de almacenamiento y vertederos de residuos sólidos (UNE-EN 13493)

Las características siguientes cumplirán con los valores declarados por el fabricante, ensayados según la norma correspondiente, dentro del límite de tolerancia indicado, en su caso.

- Características esenciales:
 - Permeabilidad al agua (estanquidad a los líquidos) (UNE-EN 14150)
 - Resistencia a la tracción (ISO/R 527-66)
 - Punzonamiento estático (UNE-EN ISO 12236)
 - Durabilidad:
 - Oxidación (UNE-EN 14575)
 - Fisuración bajo tensión en un medio ambiente activo (ASTM D 5397-99)
- Características complementarias:
 - Resistencia al desgarro (ISO 34)
 - Plegabilidad a bajas temperaturas (UNE-EN 495-5))
 - Resistencia a la perforación por raíces (EN 14416)
- Características complementarias para condiciones de uso específicas:
 - Espesor (UNE-EN 1849-2)
 - Masa por unidad de superficie (UNE-EN 1849-2)
 - Alargamiento (ISO/R 527-66)
 - Dilatación térmica (ASTM D 696-91)
- Características complementarias para uso en membranas de impermeabilización en túneles y obras subterráneas:
 - Durabilidad:
 - Envejecimiento a la intemperie (UNE-EN 12224)
 - Microorganismos (UNE-EN 12225)
 - Resistencia química (UNE-EN 14414)
- Características complementarias para condiciones de uso específicas en láminas de impermeabilización en túneles y obras subterráneas:
 - Reacción al fuego

Características esenciales en láminas para vertederos para residuos líquidos o sólidos:

- Permeabilidad a los gases (ASTM D 1434)
- Durabilidad:
 - Envejecimiento a la intemperie (UNE-EN 12224)
- Características complementarias en láminas para vertederos de residuos líquidos o sólidos:



- Fricción, cizallamiento directo (EN ISO 12957-1)
- Fricción plano inclinado (EN ISO 12957-2)
- Características complementarias para condiciones de uso específicas en láminas para vertederos de residuos líquidos o sólidos:
 - Durabilidad:
 - Microorganismos (UNE-EN 12225)
 - Resistencia química (UNE-EN 14414)
 - Lixiviación (solubilidad en agua) (UNE-EN 14415)

2.- CONDICIONES DE SUMINISTRO Y ALMACENAJE

Suministro: Embaladas en rollos, sin uniones.

Almacenamiento: Los rollos se mantendrán en su envase, apilados en posición horizontal con un máximo de 5 hiladas puestas en la misma dirección, entre 5°C y 35°C, en lugares protegidos del sol, la lluvia y la humedad.

3.- UNIDAD Y CRITERIOS DE MEDICIÓN

Unidad de medición: la indicada en la descripción del elemento

Criterio de medición: cantidad necesaria suministrada en la obra

4.- NORMATIVA DE OBLIGADO CUMPLIMIENTO

LÁMINAS PARA IMPERMEABILIZACIÓN DE CUBERTAS:

UNE-EN 13956:2006 Láminas flexibles para impermeabilización. Láminas plásticas y de caucho para impermeabilización de cubiertas. Definiciones y características.

LÁMINAS PARA BARRERA DE VAPOR:

UNE-EN 13984:2005 Láminas flexibles para impermeabilización. Láminas plásticas y de caucho para el control del vapor. Definiciones y características.

LÁMINAS PARA BARRERAS GEOSINTÉTICAS:

UNE-EN 13491:2005 Barreras geosintéticas. Requisitos para su utilización como membranas de impermeabilización frente a fluidos en la construcción de túneles y obras subterráneas.

UNE-EN 13492:2006 Barreras geosintéticas. Requisitos para su utilización en la construcción de vertederos para residuos líquidos, estaciones de transferencia o recintos de confinamiento secundario.

UNE-EN 13493:2006 Barreras geosintéticas. Requisitos para su utilización en la construcción de obras de almacenamiento y vertederos de residuos sólidos.

5.- CONDICIONES DE CONTROL DE RECEPCIÓN

CONDICIONES DE MARCADO Y CONTROL DE LA DOCUMENTACIÓN EN LÁMINAS PARA IMPERMEABILIZACIÓN DE CUBIERTAS:

En cada rollo o en la documentación que acompaña al producto, han de figurar de forma clara y bien visible la información siguiente:

- Nombre del fabricante o marca comercial
- Fecha de fabricación
- Identificación del producto
- Longitud y anchura nominales
- Espesor o masa
- Etiquetado de acuerdo con REAL DECRETO 255/2003 que regula el envasado y etiquetado de preparados peligrosos.
- Marca CE de conformidad con lo dispuesto en los Reales Decretos 1630/1992 de 29 de diciembre y 1328/1995 de 28 de julio. El símbolo normalizado del marcado CE se acompañará de la siguiente información:
 - El número de identificación del organismo notificado de certificación del Control de producción en fábrica
 - El nombre o marca de identificación
 - Dirección registrada del fabricante
 - Las dos últimas cifras del año de impresión del marcado
 - El número del certificado de conformidad CE o del certificado de control de producción en fábrica
 - Referencia a las norma europea EN
 - Descripción del producto: material base, armadura, acabado superficial y uso previsto
 - Información sobre las características esenciales

Si el material tiene que ser componente del cerramiento exterior de un edificio, el fabricante debe declarar, como mínimo, los valores para las propiedades hídricas



siguientes, según lo especificado en el apartado 4.1 del CTE/DB-HS 1:

- Estanquidad
- Resistencia a la penetración de raíces
- Envejecimiento artificial por exposición prolongada a la combinación de radiación ultravioletada, altas temperaturas y agua
- Resistencia a la fluencia
- Estabilidad dimensional
- Envejecimiento térmico
- Flexibilidad a bajas temperaturas
- Resistencia a la carga estática
- Resistencia a la carga dinámica
- Alargamiento a la rotura
- Resistencia a la tracción

El suministrador pondrá a disposición de la DF si ésta lo solicita, la siguiente documentación, que acredita el marcado CE, según el sistema de evaluación de conformidad aplicable, de acuerdo con lo que dispone el apartado 7.2.1 del CTE:

- Productos para impermeabilización de cubiertas:
 - Sistema 2+: Declaración de Prestaciones
 - Productos para impermeabilización de cubiertas sujetas al comportamiento frente al fuego exterior de Nivel o Clase: productos clase F roof,
 - Productos para impermeabilización de cubiertas sujetas a reacción al fuego de Nivel o Clase: F:
 - Sistema 4: Declaración de Prestaciones
 - Productos para impermeabilización de cubiertas sujetas al comportamiento frente al fuego exterior de Nivel o Clase: productos que requieren ensayo,
 - Productos para impermeabilización de cubiertas sujetas a reacción al fuego de Nivel o Clase: (A1, A2, B, C)**, D, E. ** Productos o materiales para los que una etapa claramente identificable en el proceso de producción no supone una mejora en la clasificación de reacción al fuego (por ejemplo la adición de retardadores de ignición o la limitación de material orgánico):
 - Sistema 3: Declaración de Prestaciones
 - Productos para impermeabilización de cubiertas sujetas a reacción al fuego de Nivel o Clase: (A1, A2, B, C)*. * Productos o materiales para los que una etapa claramente identificable en el proceso de producción supone una mejora en la clasificación de reacción al fuego (por ejemplo la adición de retardadores de ignición o la limitación de material orgánico):
 - Sistema 1: Declaración de Prestaciones

CONDICIONES DE MARCADO Y CONTROL DE LA DOCUMENTACIÓN EN LÁMINAS PARA BARRERAS DE VAPOR:

En cada rollo o en la documentación que acompaña al producto, han de figurar de forma clara y bien visible la información siguiente:

- Fecha de fabricación
- Nombre del fabricante o marca comercial
- Longitud y anchura nominales
- Espesor o masa
- Etiquetado de acuerdo con REAL DECRETO 255/2003 que regula el envasado y etiquetado de preparados peligrosos.
- Tipo de producto según la norma UNE-EN 13984
- Marca CE de conformidad con lo dispuesto en los Reales Decretos 1630/1992 de 29 de diciembre y 1328/1995 de 28 de julio. El símbolo normalizado del marcado CE se acompañará de la siguiente información:
 - El número de identificación del organismo de certificación del producto (solo para el sistema 1)
 - El nombre o marca de identificación
 - Dirección registrada del fabricante
 - Las dos últimas cifras del año de impresión del marcado
 - El número del certificado del producto (solo para el sistema 1)
 - Referencia a las norma europea EN
 - Descripción del producto según el capítulo 8 de la UNE-EN 13984
 - Sistema de instalación previsto
 - Información de las características esenciales según anexo ZA de la UNE-EN

Si el material tiene que ser componente del cerramiento exterior de un edificio, el fabricante debe declarar, como mínimo, los valores para las propiedades hídricas siguientes, según lo especificado en el apartado 4.1 del CTE/DB-HS 1:

- Resistencia al paso del vapor de agua (MNs/g) o (m2hPa/mg)

El suministrador pondrá a disposición de la DF si ésta lo solicita, la siguiente documentación, que acredita el marcado CE, según el sistema de evaluación de conformidad aplicable, de acuerdo con lo que dispone el apartado 7.2.1 del CTE:

Productos para control del vapor de agua sujetos a la reglamentación de reacción al fuego, en los que en una etapa claramente identificable en el proceso de producción se ha



realizado una mejora de la clasificación de la reacción al fuego, clasificados en clases A1, A2, B o C:

- Sistema 1: Declaración de prestaciones

Productos para el control del vapor de agua sujetos a la reglamentación de reacción al fuego:

- Productos que en una etapa claramente identificable en el proceso de producción no se ha realizado una mejora de la clasificación de la reacción al fuego, clasificados en clases A1, A2, B o C
- Productos clasificados en clases D o E

Productos para el control del vapor de agua no sujetos a la reglamentación de reacción al fuego:

Productos para control de vapor de agua sujetos a la reglamentación de reacción al fuego clasificados en clase F:

- Sistema 3: Declaración de prestaciones
- Sistema 4: Declaración de prestaciones

CONDICIONES DE MARCADO Y CONTROL DE LA DOCUMENTACIÓN EN LÁMINAS PARA BARRERAS GEOSINTÉTICAS:

En el embalaje o en el albarán de entrega constarán los siguientes datos:

- Nombre del fabricante o marca comercial
- Identificación del producto
- Dimensiones
- Masa nominal por unidad de superficie (g/m²)
- Tipo de polímero principal
- Clasificación del producto según ISO 10318
- Marca CE de conformidad con lo dispuesto en los Reales Decretos 1630/1992 de 29 de diciembre y 1328/1995 de 28 de julio. El símbolo normalizado del marcado CE se acompañará de la siguiente información:
 - El número de identificación del organismo notificado de certificación del Control de producción en fábrica
 - El nombre o marca de identificación
 - Dirección registrada del fabricante
 - Las dos últimas cifras del año de impresión del marcado
 - El número del certificado de conformidad CE o del certificado de control de producción en fábrica
 - Referencia a las norma europea EN
 - Información de las características esenciales según anexo ZA de la UNE-EN

El suministrador pondrá a disposición de la DF si ésta lo solicita, la siguiente documentación, que acredita el marcado CE, según el sistema de evaluación de conformidad aplicable, de acuerdo con lo que dispone el apartado 7.2.1 del CTE:

- Sistema 2+: Declaración de prestaciones

OPERACIONES DE CONTROL EN LÁMINAS DE POLIETILENO:

Inspección visual del material en cada suministro.

El control de recepción de material verificará que las características de los materiales son coincidentes con lo establecido en la DT. Este control cumplirá lo especificado en el apartado 7.2 del CTE.

Control de documentación: documentos de origen (hoja de suministro y etiquetado), certificado de garantía del fabricante, en su caso, (firmado por persona física) y los documentos de conformidad o autorizaciones administrativas exigidas, incluida la documentación correspondiente al marcado CE cuando sea pertinente.

Control mediante distintivos de calidad y evaluaciones de idoneidad: En el caso en que el fabricante disponga de alguna marca de calidad, aportará la documentación correspondiente

Control de recepción mediante ensayos: Si el material dispone de una marca legalmente reconocida en un país de la CEE (Marcado CE, AENOR, etc.) se podrá prescindir de los ensayos de control de recepción de las características del material garantizadas por la marca, y la DF solicitará en este caso, los resultados de los ensayos correspondientes al suministro recibido. En cualquier caso, la DF podrá solicitar ensayos de control de recepción si lo cree conveniente.

En la recepción de los productos se comprobará:

- espondencia a lo especificado en el pliego de condiciones y el proyecto
- disponen de la documentación certificaciones exigidas
- se corresponden con las propiedades demandadas
- han estado ensayados con la frecuencia establecida

En el caso de realizarse el control mediante ensayos, se efectuaran las siguientes comprobaciones:

- Determinación sobre un 10% de los rollos recibidos en cada suministro de las características geométricas de ancho y grueso (UNE-EN 1849-1 en láminas bituminosas con autoprotección mineral)
- Cada vez que cambie el suministrador, y al menos en una ocasión a lo largo de la obra



para cada tipo de membrana, se pedirán al contratista los certificados del fabricante que garanticen el cumplimiento del pliego de condiciones técnicas, incluyendo los resultados de los ensayos siguientes, realizados por un laboratorio acreditado:

- Para láminas de baja densidad (UNE 53275):
 - Resistencia a la tracción y alargamiento de rotura (UNE-EN ISO 527-3)
 - Resistencia al impacto.
 - Resistencia al agrietamiento (UNE-EN ISO 6383-2)
- Para láminas de alta densidad (UNE-EN 13493):
 - Dureza Shore (UNE-EN ISO 868)
 - Ensayo de doblado a bajas temperaturas (UNE-EN 13956)
 - Resistencia a la tracción y alargamiento de rotura (UNE-EN ISO 527-3)
 - Resistencia mecánica a la perforación (UNE-EN 13493)
 - Envejecimiento artificial acelerado (UNE 53104)
 - Resistencia al agrietamiento (UNE-EN ISO 6383-2)
 - Comportamiento al calor (UNE-EN 13956)
 - Absorción de agua (UNE-EN ISO 62)
- Para membranas:
 - Resistencia a la percusión (UNE-EN 13956)
 - Envejecimiento térmico (UNE-EN 13956), con las condiciones indicadas en la UNE-EN 13493
 - Resistencia a la perforación por raíces (UNE 53420)
- En casos especiales, se incluirán además:
 - Resistencia específica a microorganismos (UNE-EN ISO 846)
 - Resistencia específica a algún producto químico (UNE-EN ISO 175)

En caso de no presentar estos resultados, o que la DF tenga dudas de su representatividad, se realizarán estos ensayos sobre el material recibido, a cargo del contratista.

CRITERIOS DE TOMA DE MUESTRAS:

Los controles se harán según las indicaciones de la DF.

INTERPRETACIÓN DE RESULTADOS Y ACTUACIONES EN CASO DE INCUMPLIMIENTO:

No se admitirán las membranas que no se presenten en buen estado, debidamente etiquetadas y acompañadas con el correspondiente certificado de calidad del fabricante donde se garanticen las condiciones exigidas.

Los resultados de los ensayos de identificación cumplirán las condiciones del pliego. En caso de incumplimiento en una comprobación, se repetirá el ensayo sobre do muestras más del mismo lote, aceptando el conjunto, cuando estas resulten satisfactorios.

En caso de disconformidad de un control geométrico o de peso, se rechazará la pieza ensayada y se incrementará el control, en primer lugar, hasta el 20% de las piezas, y en caso de seguir observando deficiencias, hasta el 100% del suministro.

B7 MATERIALS PER A IMPERMEABILITZACIONS I AÏLLAMENTS

B7C MATERIALS PER A AÏLLAMENTS TÈRMICS, AÏLLAMENTS ACÚSTICS I MATERIALS FONOAORSORBENTS

B7C9 FELTRES I PLAQUES DE LLANA DE ROCA

0.- ELEMENTS QUE CONTEMPLA EL PLEC

B7C9R6K0,B7C9REK0,B7C9P5L0.

1.- DEFINICIÓ I CARACTERÍSTIQUES DELS ELEMENTS

Elements més o menys rígids elaborats amb llana mineral obtinguda per fusió de roca, escòria o vidre, amb o sense revestiment, en forma de feltres, mantes, pannells o planxes.

CARACTERÍSTIQUES GENERALS:

En el cas de que el material s'utilitzi en obra pública, l'acord de Govern de la Generalitat de Catalunya de 9 de juny de 1998, exigeix que els materials siguin de qualitat certificada o puguin acreditar un nivell de qualitat equivalent, segons les



normes aplicables als estats membres de la Unió Europea o de l'Associació Europea de Lliure Canvi.

També en aquest cas, es procurarà que els esmentats materials disposin de l'etiqueta ecològica europea, regulada en el Reglament 880/1992/CEE o bé altres distintius de la Comunitat Europea.

Ha de tenir un aspecte uniforme i sense defectes. En les plaques, les cares han de ser planes i paral·leles i els angles rectes.

Les característiques següents han de complir amb els valors declarats pel fabricant, assajades segons la norma corresponent, dins del límit de tolerància indicat, en el seu cas:

- Resistència tèrmica (UNE-EN 12667 o UNE-EN 12939): $\geq 0.25 \text{ m}^2\text{K/W}$
- Conductivitat tèrmica (UNE-EN 12667 o UNE-EN 12939): $\leq 0.060 \text{ W/mK}$
- Estabilitat dimensional (UNE-EN 1604):
 - Reducció relativa del gruix: $\leq 1,0\%$
 - Variació relativa en llargària i amplària: $\leq 1,0\%$
 - Variació relativa planor: $\leq 1 \text{ mm/m}$
- Resistència a la tracció paral·lela a les cares (UNE-EN 1608): Suficient per a suportar el doble del pes de l'element considerat en la seva dimensió total.
- Estabilitat dimensional a una temperatura específica (UNE-EN 1604):
 - Reducció relativa del gruix: $\leq 1,0\%$
 - Variació relativa en llargària i amplària: $\leq 1,0\%$
- Estabilitat dimensional a una temperatura i humitat específiques (UNE-EN 1604):
 - Reducció relativa del gruix: $\leq 1,0\%$
 - Variació relativa en llargària i amplària: $\leq 1,0\%$
- Tensió a compressió (EN 826): \geq Nivell declarat pel fabricant
- Resistència a la tracció perpendicular a les cares (EN 1607): \geq Nivell declarat pel fabricant
- Càrrega puntual (EN 12430): \geq Nivell declarat pel fabricant
- Fluència a compressió (EN 1606): \leq Nivell declarat pel fabricant
- Absorció d'aigua per immersió parcial (UNE-EN 1609):
 - A curt termini: $\leq 1,0 \text{ kg/m}^2$
 - A llarg termini: $\leq 3,0 \text{ kg/m}^2$
- Factor de resistència a la difusió del vapor d'aigua (EN 12806): \leq valor declarat pel fabricant
- Resistència al vapor d'aigua (EN 12806): \geq valor declarat pel fabricant
- Rigidesa dinàmica (EN 29052-1): \leq Nivell declarat pel fabricant
- Compressibilitat (EN 12431): Valor declarat pel fabricant dins dels límits de les toleràncies del gruix en funció de la classe declarada
 - T6: -5% o -1 mm ; $+15\%$ o $+3 \text{ mm}$
 - T7: 0 ; $+10\%$ o $+2 \text{ mm}$

La classificació respecte a la reacció al foc (Euroclasses) s'ha de determinar d'acord amb la norma UNE-EN 13501-1.

Toleràncies:

- Llargària nominal (UNE-EN 822): $\pm 2\%$
- Amplària nominal (UNE-EN 822): $\pm 1,5\%$
- Gruix (UNE-EN 823): El valor declarat pel fabricant ha d'estar dins dels límits següents en funció de la categoria:
 - T1: -5% o 5 mm
 - T2: -5% o 5 mm ; $+15\%$ o 15 mm
 - T3: -3% o 3 mm ; $+10\%$ o 10 mm
 - T4: -3% o 3 mm ; $+5\%$ o 5 mm
 - T5: -1% o 1 mm ; $+3 \text{ mm}$
- Escairat (UNE-EN 824): $\pm 5 \text{ mm/m}$
- Planor (UNE-EN 825): $\pm 6 \text{ mm}$

Les característiques de l'element han de complir les especificacions de la UNE-EN 13162.

FELTRE O PLACA AMB REVESTIMENT D'ALUMINI:

Permeabilitat al vapor d'aigua:

- Feltre amb paper kraft d'alumini: $\leq 0,4 \text{ g cm/cm}^2 \text{ dia mm hg}$
- Placa: Nul·la

2.- CONDICIONS DE SUBMINISTRAMENT I EMMAGATZEMATGE

Subministrament: Embal·lat en rotlles en el cas de feltres o mantes o planxes primes i embal·lat en paquets, en el cas d'elements més rígids com pannells o planxes.

Emmagatzematge: Apilats horitzontalment sobre superfícies planes i netes, protegits de les pluges i les humitats.

3.- UNITAT I CRITERIS D'AMIDAMENT



Unitat d'amidament: la indicada a la descripció de l'element
 Criteri d'amidament: quantitat necessària subministrada a l'obra

4.- NORMATIVA DE COMPLIMENT OBLIGATORI

UNE-EN 13162:2002 Productos aislantes térmicos para aplicaciones en la edificación. Productos manufacturados de lana mineral (MW). Especificación.

5.- CONDICIONS DE CONTROL DE RECEPCIÓ

CONDICIONS DE MARCATGE I CONTROL DE LA DOCUMENTACIÓ:

Sobre la mateixa planxa, sobre l'etiqueta o sobre l'embalatge, han de figurar de forma clara i ben visible, les dades següents:

- Identificació del producte
- Identificació del fabricant
- Data de fabricació
- Identificació del torn i del lloc de fabricació
- Classificació segons la reacció al foc
- Resistència tèrmica
- Conductivitat tèrmica
- Gruix nominal
- Codi de designació segons el capítol 6 de la UNE-EN 13162
- Han de portar el marcatge CE de conformitat amb el que disposen els Reials Decrets 1630/1992 de 29 de desembre i 1328/1995 de 28 de juliol
- Llargària i amplària nominals
- Tipus de revestiment, en el seu cas

Si el material ha de ser component de la part cega del tancament exterior d'un espai habitable, el fabricant ha de declarar, com a mínim, els valors per les propietats higròtèrmiques següents, d'acord amb l'especificat en l'apartat 4.1 del DB HE 1:

- Conductivitat tèrmica (W/mK)
- Factor de resistència a la difusió del vapor d'aigua

Si el material ha de ser component del tancament exterior d'un edifici, el fabricant ha de declarar els valors de les propietats hídriques següents, d'acord amb l'especificat en l'apartat 4.1 del DB HS 1:

- Absorció d'aigua per capil·laritat
- Succió o tasa d'absorció d'aigua inicial (kg/m².min)
- Absorció d'aigua a llarg termini o per immersió total (% o g/m³)

El subministrador ha de posar a disposició de la DF en el cas que aquesta ho sol·liciti, la documentació següent, que acredita el marcatge CE, segons el sistema d'avaluació de conformitat aplicable, d'acord amb el que disposa l'apartat 7.2.1 del CTE:

- Productes per a usos subjectes a reglamentacions sobre reacció al foc de Nivell o Classe: (A1 a E)***, F. *** Productes o materials que no necessiten sotmetre's a assaig de reacció al foc (per exemple productes o materials de la classe A1 conformement a la Decisió 96/603/CE, i les seves modificacions):

- Sistema 4: Declaració de Prestacions

- Productes per a usos subjectes a reglamentacions sobre reacció al foc de Nivell o Classe: (A1, A2, B, C)**, D, E. ** Productes o materials per als quals una etapa clarament identificable en el procés de producció no suposa una millora en la classificació de reacció al foc (per exemple l'addició de retardadors d'ignició o la limitació de material orgànic),

- Productes per a usos subjectes a reglamentacions sobre reacció al foc:

- Sistema 3: Declaració de Prestacions

- Productes per a usos subjectes a reglamentacions sobre reacció al foc de Nivell o Classe: (A1, A2, B, C)*. * Productes o materials per als quals una etapa clarament identificable en el procés de producció suposa una millora en la classificació de reacció al foc (per exemple l'addició de retardadors d'ignició o la limitació de material orgànic):

- Sistema 1: Declaració de Prestacions

El fabricant ha de facilitar, si se li demana, el certificat de conformitat dels valors declarats evaluats segons la UNE-EN 13172.

OPERACIONS DE CONTROL:

El control de recepció de material verificarà que les característiques dels materials són coincidents amb l'establert en la DT. Aquest control ha de complir l'especificat en l'apartat 7.2 del CTE.

Control de documentació: documents d'origen (full de subministrament i etiquetat), certificat de garantia del fabricant, en el seu cas, (signat per persona física) i els documents de conformitat o autoritzacions administratives exigides, inclòs la documentació corresponent al marcatge CE quan sigui pertinent.

Control mitjançant distintius de qualitat i avaluacions d'idoneïtat: En el cas que el



fabricant disposi de marques de qualitat, ha d'aportar-ne la documentació corresponent Control de recepció mitjançant assaigs: Si el material disposa d'una marca legalment reconeguda a un país de la CEE (Marcatge CE, AENOR, etc.) es podrà prescindir dels assaigs de control de recepció de les característiques del material garantides per la marca; i la DF sol·licitarà en aquest cas, els resultats dels assaigs corresponents al subministrament rebut. En qualsevol cas, la DF podrà sol·licitar assaigs de control de recepció si ho creu convenient.

Inspecció visual del material en cada subministrament.

A la recepció dels productes es comprovarà:

- Correspondència amb els especificats en el plec de condicions i el projecte
- Que disposen de la documentació certificacions exigides
- Que es corresponen amb les propietats demandades
- Que han estat assajats amb la freqüència establerta

En el cas que es realitzi el control mitjançant assaigs, s'ha de fer les comprovacions següents:

- Abans de començar l'obra, cada vegada que canviï el subministrador, i al menys en una ocasió al llarg de l'obra per a cada tipus de placa, es realitzaran els assaigs d'identificació següents:
 - Percentatge de vidre i aglomerant (UNE 92208)
 - Densitat (UNE-EN 1602)
 - Conductivitat tèrmica (UNE-EN 12667, UNE-EN 12939)
 - Reacció al foc
- Determinació sobre un 10% de les plaques rebudes en cada subministrament de les característiques geomètriques següents (UNE 92209)
 - Amplària
 - Llargària
 - Gruix

CRITERIS DE PRESA DE MOSTRES:

Els controls s'han de realitzar segons les instruccions de la DF i els criteris indicats a les normes de procediment corresponents.

INTERPRETACIÓ DE RESULTATS I ACTUACIONS EN CAS D'INCOMPLIMENT:

No s'admetran les plaques que no es presentin en bon estat, degudament etiquetades i acompanyades amb el corresponent certificat de qualitat del fabricant on es garanteixin les condicions exigides.

Els resultats dels assaigs d'identificació compliran les condicions del plec. En cas d'incompliment en una comprovació, es repetirà l'assaig sobre dues mostres més del mateix lot, acceptant-ne el conjunt, quan aquests resultin satisfactoris.

En cas d'incompliment d'una comprovació geomètrica, es rebutjarà el rotlle corresponent, incrementant-ne el control, en primer lloc, fins al 20%, i si continuen les irregularitats, fins al 100% del subministrament.

B7 MATERIALS PER A IMPERMEABILITZACIONS I AÏLLAMENTS

B7C MATERIALS PER A AÏLLAMENTS TÈRMICS, AÏLLAMENTS ACÚSTICS I MATERIALS FONOABSORBENTS

B7CZ MATERIALES AUXILIARES PARA AISLAMIENTOS TÉRMICOS Y ACÚSTICOS

0.- ELEMENTS QUE CONTEMPLA EL PLEC

B7CZZ70U,B7CZZ2P05.

1.- DEFINICIÓN Y CARACTERÍSTICAS DE LOS ELEMENTOS

Taco y soporte aislante de nylon para fijación mecánica de placas aislantes.

CARACTERÍSTICAS GENERALES:

La pieza presentará las superficies limpias, sin grietas, rebabas u otras imperfecciones. La forma del taco y su textura permitirá la fijación sobre materiales agujereados y macizos.

Las características mecánicas del taco serán las adecuadas para el tipo de soporte y la



placa que hay que fijar.

El fabricante entregará, si se le pide, el certificado de garantía de los valores de resistencia al arranque, al corte y a la estabilidad dimensional.

2.- CONDICIONES DE SUMINISTRO Y ALMACENAJE

Suministro: Empaquetados.

Almacenamiento: en su envase, en lugares protegidos de impactos.

3.- UNIDAD Y CRITERIOS DE MEDICIÓN

Unidad de medición: la indicada en la descripción del elemento

Criterio de medición: cantidad necesaria suministrada en la obra

4.- NORMATIVA DE OBLIGADO CUMPLIMIENTO

No hay normativa de obligado cumplimiento.

B7 MATERIALS PER A IMPERMEABILITZACIONS I AÏLLAMENTS

B7J MATERIALS PER A JUNTS I SEGELLATS

B7J5 SEGELLANTS

0.- ELEMENTS QUE CONTEMPLA EL PLEC

B7J50010,B7J500ZZ,B7J50090.

1.- DEFINICIÓ I CARACTERÍSTIQUES DELS ELEMENTS

Materials plàstics de diferent composició, sense forma específica que serveixen per a tancar un junt entre materials d'obra per a que en quedi garantida l'estanquitat.

S'han considerat els tipus següents:

- Massilla de silicona: Màstic monocomponent de cautxú de silicona, d'elasticitat permanent, amb sistema reactiu acètic (àcid), amínic (bàsic) o neutre
- Massilla de polisulfurs bicomponent: Màstic elastòmer bicomponent de resines epoxi i cautxú de polisulfurs amb additius i càrregues
- Massilla de poliuretà monocomponent o bicomponent: Màstic de poliuretà amb additius i càrregues d'elasticitat permanent
- Massilla acrílica: Màstic monocomponent de consistència plàstica de polímers acrílics en dispersió aquosa, amb additius i càrregues
- Massilla de butils: Màstic monocomponent tixotròpic de cautxú butil d'elasticitat permanent
- Massilla d'oleo-resines: Màstic monocomponent d'oleo-resines amb additius i càrregues de plasticitat permanent
- Massilla de cautxú-asfalt: Massilla d'aplicació en fred, a base de betums asfàltics, resines, fibres minerals i elastòmers
- Massilla asfàltica d'aplicació en calent, a base de betums modificats amb elastòmers i càrregues minerals
- Escuma de poliuretà en aerosol: Escuma monocomponent autoexpandible
- Massilla per a junt de plaques de guix laminat

CARACTERÍSTIQUES GENERALS:

No ha de tenir grumolls ni principis d'aglomeració.

Excepte la massilla de cautxú-asfalt, l'asfàltica i la utilitzada per a plaques de cartó-guix, la resta de massilles han de tenir la consistència adequada per a la seva aplicació amb pistola.

Característiques físiques:

Tipus massilla	Densitat a 20°C (g/cm3)	Temperatura d'aplicació	Deformació màx. a 5°C	Resistència a temperatura



Silicona neutra	1,07-1,15	-10 - +35°C	20-30%	-45 - +200°C
Silicona àcida ó bàsica	1,01-1,07	-10 - +35°C	20-30%	-
Polisulfur bicomponent	>= 1,35	-10 - +35°C	30%	-30 - +70°C
Poliuretà monocomponent	1,2	5 - 35°C	15-25%	-30 - +70°C
Poliuretà bicomponent	1,5-1,7	5 - 35°C	25%	-50 - +80°C
Acrílica	1,5-1,7	5 - 40°C	10-15%	-15 - +80°C
De butils	1,25-1,65	15 - 30°C	10%	-20 - +70°C
D'òleo-resines	1,45-1,55	-10 - +35°C	10%	-15 - +80°C

Característiques mecàniques:

Tipus massilla	Resistència a la tracció (N/mm2)	Mòdul d'elasticitat al 100% d'allargament (N/mm2)	Duresa Shore A
Silicona neutra	>= 0,7	0,2	12° - 20°
Silicona àcida ó bàsica	>= 1,6	0,5	25° - 30°
Polisulfur bicomponent	>= 2,5	-	60°
Poliuretà monocomponent	>= 1,5	0,3 - 0,37 N/mm2 (polimerització ràpida)	30° - 35°
Poliuretà bicomponent	-	1,5	-
Acrílica	-	0,1	-
De butils	-	-	15° - 20°

MASSILLA DE SILICONA:

Es vulcanitza a temperatura ambient per acció de la humitat de l'aire, i es converteix en una massa consistent i elàstica.

Base: Cautxú-silicona

Allargament fins al trencament:

- Neutra: >= 500%
- Àcida o bàsica: >= 400%

MASSILLA DE POLISULFURS BICOMPONENT:

Un cop mesclats ambdós components a temperatura >= 10°C es transforma en un material elastomèric que vulcanitza sense retraccions, i no li afecta la humitat.

La mescla ha de tenir un color uniforme en tota la seva superfície.

Base: Polisulfurs + reactiu

Temperatura òptima de la mescla: 10°C - 20°C

MASSILLA DE POLIURETÀ MONOCOMPONENT BICOMPONENT:

Es vulcanitza a temperatura ambient per acció de la humitat de l'aire, i es converteix en una massa consistent i elàstica.

La mescla ha de tenir un color uniforme en tota la seva superfície.

Base:

- Monocomponent: Poliuretà
- Bicomponent: Poliuretà + reactiu

Temperatura òptima de la mescla: 15°C - 20°C

MASSILLA ACRÍLICA:

El procés de reticulació comença a evaporar l'aigua de la massa, la qual es converteix en una pasta tixotròpica consistent i amb una certa elasticitat.

Base: Polímers acrílics

MASSILLA DE BUTILS:

Vulcanitza en evaporar-se el dissolvent i entrar en contacte amb l'aire, i es converteix en una pasta tixotròpica elàstica.

Base: Cautxú-butílic

MASSILLA D'OLEO-RESINES:

En contacte amb l'aire, forma una pel·lícula superficial protectora i resistent i manté



l'interior plàstic.

Base: Oleo-resines

MASSILLA DE CAUTXÚ-ASFALT:

Mesclats els components, sense escalfar els materials a una temperatura $\geq 38^{\circ}\text{C}$, ha de donar un producte homogeni amb la consistència adequada per a la seva aplicació per abocament, pressió o extrussió, com a mínim 1 hora després de la seva preparació.

Base: Cautxú-asfalt

Resistència a la temperatura: $18^{\circ}\text{C} - 100^{\circ}\text{C}$

MASSILLA ASFÀLTICA:

Resiliència a 25°C : 78%

ESCUMA DE POLIURETÀ EN AEROSOL:

Temps d'assecatge (23°C i 50% HR): 20-25 min

Densitat (DIN 53420): Aprox. 20 kg/m³

Temperatura d'aplicació: $5^{\circ}\text{C} - 20^{\circ}\text{C}$

Resistència a la tracció (DIN 53571)

- a 20°C : 15 N/cm²

- a -20°C : 20 N/cm²

Comportament al foc (DIN 4102): Classe B2

Resistència a la temperatura: $-40^{\circ}\text{C} - +90^{\circ}\text{C}$

MASSILLA PER A JUNTS DE PLAQUES DE GUIX LAMINAT:

Ha de tenir la consistència adient per a la seva correcta aplicació.

El fabricant ha de subministrar les instruccions necessàries per a la seva aplicació.

Classificació dels materials:

DESCRIPCIÓ	Principal mecanisme d'adormiment	
	Pasta d'assecat (en pols o llesta per l'ús)	Pasta d'adormiment (Només en pols)
Pasta de farcit	1A	1B
Pasta d'acabat	2A	2B
Compost mixt	3A	3B
Pasta sense cinta	4A	4B

MASSILLA DE CAUTXÚ-ASFALT O ASFÀLTICA:

Característiques físiques:

Tipus	Densitat (g/cm ³)	Penetració a 25°C , 150g i 5s UNE 104-281(1-4) (mm)	Fluència a 60°C UNE 104-281(6-3) (mm)	Adherència 5 cicles a -18°C UNE 104-281(4-4)
Cautxú	1,35-1,5	$\leq 23,5$	≤ 5	Ha de complir
asfalt	(a 25°C)			
Asfàltica	1,35	≤ 9	≤ 5	Ha de complir

Les característiques anteriors s'han de determinar segons la norma UNE 104-233.

2.- CONDICIONS DE SUBMINISTRAMENT I EMMAGATZEMATGE

CONDICIONS GENERALS:

Subministrament: En envàs hermètic.

MASSILLA DE SILICONA, DE POLISULFURS, DE POLIURETÀ, ACRÍLICA, DE BUTILS, D'OLEO-RESINES O ASFÀLTICA:

Emmagatzematge: El producte s'ha d'emmagatzemar en el seu envàs tancat hermèticament, en posició vertical, en lloc sec i a una temperatura entre 5°C i 35°C .

Temps recomanat d'emmagatzematge de sis a dotze mesos.

MASSILLA DE CAUTXÚ-ASFALT:

Emmagatzematge: En el seu envàs tancat hermèticament i protegit de la intempèrie. Temps màxim d'emmagatzematge sis mesos.

ESCUMA DE POLIURETÀ:

Emmagatzematge: el producte s'ha d'emmagatzemar en el seu envàs tancat hermèticament i a



temperatura ambient al voltant dels 20°C.
Temps màxim d'emmagatzematge nou mesos.

MASSILLA PER A PLAQUES DE GUIX LAMINAT:

Ha de ser subministrat pel mateix fabricant de les plaques que s'utilitzin, a fi d'asegurar-ne la compatibilitat dels materials.
Emmagatzematge: En envàs hermètic, protegit de la intempèrie.

3.- UNITAT I CRITERIS D'AMIDAMENT

Unitat d'amidament: la indicada a la descripció de l'element
Criteri d'amidament: quantitat necessària subministrada a l'obra

4.- NORMATIVA DE COMPLIMENT OBLIGATORI

No hi ha normativa de compliment obligatori.

MASSILLA PER A PLAQUES DE GUIX LAMINAT:

UNE-EN 13963:2006 Material para juntas para placas de yeso laminado. Definiciones, especificaciones y métodos de ensayo.

5.- CONDICIONS DE CONTROL DE RECEPCIÓ

CONDICIONS DE MARCATGE I CONTROL DE LA DOCUMENTACIÓ:

Ha de portar impreses les dades següents:

- Nom del fabricant o marca comercial
- Identificació del producte
- Color (excepte la massilla per a plaques de cartó-guix o escuma de poliuretà)
- Instruccions d'ús
- Pes net o volum del producte
- Data de caducitat (excepte la massilla per a plaques de cartó-guix)

CONDICIONS DE MARCATGE I CONTROL DE LA DOCUMENTACIÓ EN MASSILLA PER A PLAQUES DE GUIX LAMINAT:

El subministrador ha de posar a disposició de la DF en el cas que aquesta ho sol·liciti, la documentació següent, que acredita el marcatge CE, segons el sistema d'avaluació de conformitat aplicable, d'acord amb el que disposa l'apartat 7.2.1 del CTE:

- Productes per a usos subjectes a reglamentacions sobre reacció al foc de Prestacio o Característica: Altres,
- Productes per a usos subjectes a reglamentacions sobre reacció al foc de Prestacio o Característica: Reacció al foc. Productes que satisfan la Decisió de la Comissió 96/603/CE modificada,
- Productes per a usos no subjectes a reglamentacions sobre reacció al foc:
 - Sistema 4: Declaració de Prestacions
- Productes per a usos subjectes a reglamentacions sobre reacció al foc de Prestacio o Característica: Reacció al foc:
 - Sistema 3: Declaració de Prestacions

El símbol de marcat de conformitat CE ha d'anar estampat sobre el producte o bé en l'etiqueta, embalatge o documentació comercial.

El símbol de marcatge CE ha d'anar acompanyat de la següent informació:

- Número o marca comercial i adreça registrada del fabricant
- Els dos últims dígits de l'any en que es va fixar el marcat
- Referència a la norma UNE-EN 13963
- Descripció del producte: nom genèric, material i ús previst
- Informació sobre les característiques essencials

OPERACIONS DE CONTROL EN MASSILLA ASFÀLTICA:

- Control de les condicions del subministrament i recepció del certificat de qualitat corresponent on es garanteixi el compliment de les condicions establertes al plec.
- Per a cada material segellant diferent o quan es modifiquin les condicions de subministrament, es realitzaran els assaigs d'identificació següents:(UNE 104281-0-1)
 - Assaig de penetració
 - Assaig de fluència
 - Assaig d'adherència

CRITERIS DE PRESA DE MOSTRES EN MASSILLA ASFÀLTICA:

La presa de mostres del material per a determinar les seves característiques, es realitzarà d'acord a la norma UNE 104281-0-1.

INTERPRETACIÓ DE RESULTATS I ACTUACIONS EN CAS D'INCOMPLIMENT EN MASSILLA ASFÀLTICA:



No s'acceptarà el material que no arribi acompanyat del corresponent certificat de control de fabricació garantint el compliment de les condicions establertes al plec. En el cas que qualsevol dels assaigs realitzats no resultés satisfactori, es repetirà el mateix sobre dues mostres més del mateix lot, acceptant-ne únicament quan els dos nous resultats compleixin les especificacions.

B7 MATERIALS PER A IMPERMEABILITZACIONS I AÏLLAMENTS

B7J MATERIALS PER A JUNTS I SEGELLATS

B7JZ MATERIALS AUXILIARS PER A JUNTS I SEGELLATS

B7JZ00E1 - Cinta de paper resistent per a junts de plaques de guix laminat

1.DEFINICIÓ I CARACTERÍSTIQUES DELS ELEMENTS

DEFINICIÓ:

Materials amb finalitats diverses per a col.laborar i complementar l'elaboració de junts i segellats.

S'han considerat els tipus següents:

- Cinta de cautxú cru
- Cinta de paper resistent per a junts de plaques de cartó-guix
- Cinta reforçada amb dues làmines metàl.liques per a cantonera de plaques de cartó-guix
- Emprimació prèvia per a segellats

EMPRIMACIÓ PRÈVIA PER A SEGELLATS:

No ha de produir defectes o alteracions físiques o químiques en el material segellador.

Ha de tenir una consistència adequada per a la seva aplicació amb brotxa. Ha de fluir i anivellar-se correctament i deixar una capa uniforme després de l'assecatge.

CINTA DE CAUTXÚ CRU:

Cinta autoadhesiva a base de cautxú no vulcanitzat sense dissolvents, per a junts en sistemes d'impermeabilització amb membranes.

CINTES PER A JUNTS DE CARTÓ-GUIX:

Amplària: ≥ 5 cm

2.CONDICIONS DE SUBMINISTRAMENT I EMMAGATZEMATGE

CINTA:

Subministrament: En rotlles de diferents mides.

Emmagatzematge: En llocs protegits de la intempèrie i de manera que no s'alterin les seves característiques.

EMPRIMACIÓ PRÈVIA PER A SEGELLATS:

Subministrament: Cada envàs ha de tenir impreses les dades següents:

- Identificació del fabricant
- Nom comercial del producte
- Identificació del producte
- Pes net o volum del producte
- Data de caducitat
- Instruccions d'ús
- Limitacions de temperatura
- Toxicitat i inflamabilitat

Emmagatzematge: El producte s'ha d'emmagatzemar en un envàs tancat hermèticament, en lloc sec. S'ha de protegir de les gelades.



3.UNITAT I CRITERIS D'AMIDAMENT

CINTA:

m de llargària necessària subministrada a l'obra.

EMPRIMACIÓ:

dm3 de volum necessari subministrat a l'obra.

4.NORMATIVA DE COMPLIMENT OBLIGATORI

No hi ha normativa de compliment obligatori.

B8 MATERIALS PER A REVESTIMENTS

B82 MATERIALS PER A ENRAJOLATS

0.- ELEMENTS QUE CONTEMPLA EL PLEC

B82ZZCSQ.

1.- DEFINICIÓ I CARACTERÍSTIQUES DELS ELEMENTS

Cantoneres per a arestes d'enguixats, arrebossats o enrajolats.

S'han considerat els tipus següents:

- Cantonera de xapa d'acer galvanitzat
- Cantonera d'alumini
- Cantoneres de PVC, amb acabat natural, metal·litzat mate o metal·litzat brillant

CARACTERÍSTIQUES GENERALS:

Ha de tenir la forma indicada a la DT, o en el seu defecte la que determini la DF, d'acord amb la seva funció.

Ha de ser recta i sense deformacions ni defectes superficials.

Llargària: ≥ 2 m

Dimensions de les bandes laterals

- Perfils d'acer galvanitzat: ≥ 3 cm
- Perfils d'alumini: $\geq 2,5$ cm

Gruix de la xapa: $\geq 0,6$ mm

Toleràncies:

- Fletxa: ± 3 mm

CANTONERA DE XAPA D'ACER GALVANITZAT:

Protecció galvanitzada: ≥ 275 g/m²

2.- CONDICIONS DE SUBMINISTRAMENT I EMMAGATZEMATGE

Subministrament i emmagatzematge: De manera que no s'alterin les seves condicions.

3.- UNITAT I CRITERIS D'AMIDAMENT

Unitat d'amidament: la indicada a la descripció de l'element

Criteri d'amidament: quantitat necessària subministrada a l'obra

4.- NORMATIVA DE COMPLIMENT OBLIGATORI

No hi ha normativa de compliment obligatori.



B8 MATERIALS PER A REVESTIMENTS

B82 MATERIALS PER A ENRAJOLATS

B82Z MATERIALS ESPECIALS PER A ENRAJOLATS

0.- ELEMENTS QUE CONTEMPLA EL PLEC

B82ZZCSQ.

1.- DEFINICIÓ I CARACTERÍSTIQUES DELS ELEMENTS

DEFINICIÓ:

Canteres per a arestes d'enguixats, arrebossats o enrajolats.

S'han considerat els tipus següents:

- Cantonera de xapa d'acer galvanitzat
- Cantonera d'alumini
- Cantoneres de PVC, amb acabat natural, metal·litzat mate o metal·litzat brillant

CARACTERÍSTIQUES GENERALS:

Ha de tenir la forma indicada a la DT, o en el seu defecte la que determini la DF, d'acord amb la seva funció. Ha de ser recta i sense deformacions ni defectes superficials.

Llargària: ≥ 2 m

Dimensions de les bandes laterals

- Perfils d'acer galvanitzat: ≥ 3 cm
- Perfils d'alumini: $\geq 2,5$ cm

Gruix de la xapa: $\geq 0,6$ mm

Toleràncies:

- Fletxa: ± 3 mm

CANTONERA DE XAPA D'ACER GALVANITZAT:

Protecció galvanitzada: ≥ 275 g/m²

2.- CONDICIONS DE SUBMINISTRAMENT I EMMAGATZEMATGE

Subministrament i emmagatzematge: De manera que no s'alterin les seves condicions.

3.- UNITAT I CRITERIS D'AMIDAMENT

m de llargària necessària subministrada a l'obra.

4.- NORMATIVA DE COMPLIMENT OBLIGATORI

No hi ha normativa de compliment obligatori.

B8 MATERIALS PER A REVESTIMENTS

B84 MATERIALS PER A CELS RASOS

B843 PLAQUES DE FIBRES VEGETALS

0.- ELEMENTS QUE CONTEMPLA EL PLEC

B843Z238,B843ZSD4.

1.- DEFINICIÓN Y CARACTERÍSTICAS DE LOS ELEMENTOS



Placa de fibras vegetales unidas por un conglomerante, fonoabsorbente o no con la cara vista rugosa, para utilizar en falso techo desmontable.

CARACTERISTICAS GENERALES:

La cara vista será plana, exenta de polvo, eflorescencias y otros defectos.

Será incombustible y estará protegida de los ataques de insectos y de pudriciones.

Los ángulos y aristas vistas serán rectos.

La forma de expresión de las medidas siempre será: largo x ancho.

Las características siguientes cumplirán con los valores declarados por el fabricante, ensayados según la norma correspondiente, dentro del límite de tolerancia indicado, en su caso.

- Resistencia al fuego (UNE-EN 13964)
- Reacción al fuego (UNE-EN 13964)
- Contenido de amianto (UNE-EN 13964): Sin amianto
- Emisión de formaldehído (UNE-EN 13964): Cumplirá
- Absorción acústica (UNE-EN 13964)
- Aislamiento acústico (UNE-EN 13964)
- Resistencia a la tracción por flexión (UNE-EN 13964): Cumplirá

Tolerancias:

- Longitud: $\pm 1,5$ mm
- Anchura: $\pm 1,5$ mm
- Espesor: $\pm 1,5$ mm
- Borde: Cumplirá las tolerancias definidas en la tabla 3 (UNE-EN 13964), en función del tipo de borde
- Desviación de la ortogonalidad respecto a los 90°: 1/500
- Tolerancia máxima de la planeidad positiva y flexión negativa: 1/300 de la longitud medida

2.- CONDICIONES DE SUMINISTRO Y ALMACENAJE

Suministro: Embaladas, de manera que no se alteren sus características.

En el embalaje figurará de forma indeleble y bien visible los siguientes datos:

- Nombre del fabricante y marca comercial
- Dimensiones y tipo de placa
- Distintivos de calidad, si tiene

Almacenamiento: En lugares secos, protegidos de la intemperie y de los impactos.

3.- UNIDAD Y CRITERIOS DE MEDICIÓN

Unidad de medición: la indicada en la descripción del elemento

Criterio de medición: cantidad necesaria suministrada en la obra

4.- NORMATIVA DE OBLIGADO CUMPLIMIENTO

UNE-EN 13964:2006 Techos suspendidos. Requisitos y métodos de ensayo.

5.- CONDICIONES DE CONTROL DE RECEPCIÓN

CONDICIONES DE MARCADO Y CONTROL DE LA DOCUMENTACIÓN:

El suministrador pondrá a disposición de la DF si ésta lo solicita, la siguiente documentación, que acredita el marcado CE, según el sistema de evaluación de conformidad aplicable, de acuerdo con lo que dispone el apartado 7.2.1 del CTE:

- Productos para acabado interior de techos sujeto a reglamentaciones sobre reacción al fuego de Nivel o Clase: (A1 a E)***, F. *** Productos o materiales que no necesitan someterse a ensayo de reacción al fuego (por ejemplo productos o materiales de la clase A1 con arreglo a la Decisión 96/603/CE, y sus modificaciones),

- Productos para acabado interior de techos para usos finales, excepto el sujeto a reglamentaciones sobre resistencia al fuego, sobre reacción al fuego y sobre sustancias peligrosas y el sujeto a los requisitos de seguridad de uso en vigor (fragilidad, resistencia a la tracción por flexión y capacidad portante):

- Sistema 4: Declaración de Prestaciones

- Productos para acabado interior de techos sujeto a los requisitos de seguridad de uso en vigor (fragilidad, resistencia a la tracción por flexión y capacidad portante),

- Productos para acabado interior de techos sujeto a reglamentaciones sobre reacción al fuego de Nivel o Clase: (A1, A2, B, C)**, D, E. ** Productos o materiales para los que una etapa claramente identificable en el proceso de producción no supone una mejora en la clasificación de reacción al fuego (por ejemplo la adición de retardadores de ignición o la limitación de material orgánico),

- Productos para acabado interior de techos sujeto a reglamentaciones sobre sustancias



perigosas,

- Productos para acabado interior sujeto a reglamentaciones sobre resistencia al fuego:
 - Sistema 3: Declaración de Prestaciones
- Productos para acabado interior de techos sujeto a reglamentaciones sobre reacción al fuego de Nivel o Clase: (A1, A2, B, C)*. * Productos o materiales para los que una etapa claramente identificable en el proceso de producción supone una mejora en la clasificación de reacción al fuego (por ejemplo la adición de retardadores de ignición o la limitación de material orgánico):
 - Sistema 1: Declaración de Prestaciones

En el embalaje o en el albarán de entrega constarán los siguientes datos:

- Nombre del fabricante, logotipo o marca de identificación
- Número y año de la Norma Europea del material
- Símbolos correspondientes al tipo y dimensiones
- Año y mes de fabricación
- Marca CE de conformidad con lo dispuesto en los Reales Decretos 1630/1992 de 29 de diciembre y 1328/1995 de 28 de julio. El símbolo normalizado del marcado CE se acompañará de la siguiente información:
 - Valores declarados de las características exigidas

OPERACIONES DE CONTROL:

El control de recepción de material verificará que las características de los materiales son coincidentes con lo establecido en la DT. Este control cumplirá lo especificado en el apartado 7.2 del CTE.

Control de documentación: documentos de origen (hoja de suministro y etiquetado), certificado de garantía del fabricante, en su caso, (firmado por persona física) y los documentos de conformidad o autorizaciones administrativas exigidas, incluida la documentación correspondiente al marcado CE cuando seapertinente.

Control mediante distintivos de calidad y evaluaciones de idoneidad: En el caso en que el fabricante disponga de alguna marca de calidad, aportará la documentación correspondiente Control de recepción mediante ensayos: Si el material dispone de una marca legalmente reconocida en un país de la CEE (Marcado CE, AENOR, etc.) se podrá prescindir de los ensayos de control de recepción de las características del material garantizadas por la marca, y la DF solicitará en este caso, los resultados de los ensayos correspondientes al suministro recibido. En cualquier caso, la DF podrá solicitar ensayos de control de recepción si lo cree conveniente.

Inspección visual del material en su recepción, en referencia al aspecto y características geométricas.

En el caso de realizarse el control mediante ensayos, se efectuarán las siguientes comprobaciones:

- Antes de empezar la obra, cada vez que cambie el suministrador, y para cada 500 m2 de un mismo tipo de placa que llegue a la obra, se pedirán al contratista los certificados del fabricante que garanticen el cumplimiento del pliego de condiciones técnicas, incluyendo los resultados de los ensayos siguientes, realizados por un laboratorio acreditado:

En caso de no presentar estos resultados, o que la DF tenga dudas de su representatividad, se realizarán estos ensayos sobre el material recibido, a cargo del contratista.

- Se comprobarán, sobre 10 muestras recibidas en cada suministro, las características geométricas siguientes:
 - Anchura
 - Longitud
 - Espesor
 - Planeidad
 - Rectitud de aristas

CRITERIOS DE TOMA DE MUESTRAS:

Se seguirán las instrucciones de la DF y los criterios de las normas de procedimiento indicadas en cada ensayo.

INTERPRETACIÓN DE RESULTADOS Y ACTUACIONES EN CASO DE INCUMPLIMIENTO:

Control estructural y físico:

- No se autorizará la colocación de placas que no vayan acompañadas del certificado del fabricante.
- Si en los plazos establecidos al empezar la obra no se hace la entrega de los certificados de calidad de fabricante, se hará una serie completa de ensayos en las placas acopiadas a cargo del contratista.
- Se repetirá el ensayo que no cumpla las especificaciones sobre un total de 5 muestras del mismo lote.
- Solo se aceptará el lote, cuando los resultados obtenidos sobre las 5 muestras resulten satisfactorios.



Control geomètric:

- Se repetirà el ensayo que no cumpla las especificaciones sobre un total de 10 placas del mismo lote.
- Solo se aceptará el lote, cuando los resultados obtenidos sobre las 10 placas resulten satisfactorios.

B8 MATERIALS PER A REVESTIMENTS

B84 MATERIALS PER A CELS RASOS

B844 PLAQUES DE GUIX LAMINAT

0.- ELEMENTS QUE CONTEMPLA EL PLEC

B8442100.

1.- DEFINICIÓ I CARACTERÍSTIQUES DELS ELEMENTS

Placa formada per una ànima de guix i un revestiment exterior de cartró; pot portar, eventualment, altres plaques o làmines adherides.

S'han considerat els acabats especials següents:

- Fibra de vidre incorporada al guix
- Làmina d'alumini adherida
- Acabat vinílic

CARACTERÍSTIQUES GENERALS:

Ha d'estar homologat d'acord amb el RD 1312/1986 o disposar d'una certificació de conformitat a normes segons l'ordre 14/01/1991.

Els angles i les arestes vistes han de ser rectes.

Ha de tenir un aspecte uniforme sense taques, eflorescències, cops, esquinçats o desenganxat del cartó.

La forma d'expressió de les mesures sempre ha de ser: llarg x ample.

Les característiques següents han de complir amb els valors declarats pel fabricant, assajades segons la norma corresponent, dins del límit de tolerància indicat, en el seu cas:

- Resistència a la flexió (UNE-EN 520)
- Estabilitat dels elements per a sostres (UNE-EN 14190): Ha de complir
- Resistència a l'esforç tallant (UNE-EN 520)
- Reacció al foc (UNE-EN 14190)
- Resistència al foc (UNE-EN 14190)
- Permeabilitat al vapor d'aigua (UNE-EN 14190)
- Resistència tèrmica (UNE-EN 14190)
- Protecció davant rajos X:
 - Grau de protecció (IEC 6133-1)
 - Quant l'ús del transformador sigui protecció davant rajos X mitjançant incorporació de làmina de plom ha de declarar-se el gruix en mm d'aquesta làmina.

Altres característiques essencials que depenen de les condicions finals d'ús:

- Resistència al impacte (UNE-EN ISO 140-6, UNE-EN ISO 140-7)
- Aïllament davant del soroll aeri (UNE-EN ISO 140-3, UNE-EN ISO 717-1)
- Absorció acústica (UNE-EN ISO 354)

2.- CONDICIONS DE SUBMINISTRAMENT I EMMAGATZEMATGE

Subministrament: Aparellades, amb les vores precintades, embalades en paquets paletitzats.

Emmagatzematge: En posició horitzontal, elevats del terra sobre travessers separats no més de 40 cm i en llocs protegits de cops i de la intempèrie.

3.- UNITAT I CRITERIS D'AMIDAMENT

Unitat d'amidament: la indicada a la descripció de l'element

Criteri d'amidament: quantitat necessària subministrada a l'obra



4.- NORMATIVA DE COMPLIMENT OBLIGATORI

UNE-EN 14190:2006 Transformados de placa de yeso laminado procedentes de procesos secundarios. Definiciones, especificaciones y métodos de ensayo.

5.- CONDICIONS DE CONTROL DE RECEPCIÓ

CONDICIONS DE MARCATGE I CONTROL DE LA DOCUMENTACIÓ:

El subministrador ha de posar a disposició de la DF en el cas que aquesta ho sol·liciti, la documentació següent, que acredita el marcatge CE, segons el sistema d'avaluació de conformitat aplicable, d'acord amb el que disposa l'apartat 7.2.1 del CTE:

- Productes per a usos subjectes a reglamentacions sobre reacció al foc de Prestacio o Característica: Altres,
- Productes per a qualsevol ús excepte els usos subjectes a reglamentacions sobre reacció al foc i l'ús de rigidització d'estructures de fusta per a murs amb càrrega de vent o per a estructures de fusta per a sostres,
- Productes per a usos subjectes a reglamentacions sobre reacció al foc de Prestacio o Característica: Reacció al foc. Productes que compleixen la Decisió de la Comissió 2003/43/CE modificada,
- Productes per a rigidització d'estructures de fusta per a murs amb càrrega de vent o per a estructures de fusta per a sostres de Prestacio o Característica: Altres,
- Productes per a usos subjectes a reglamentacions sobre reacció al foc de Prestacio o Característica: Reacció al foc. Productes que compleixen la Decisió de la Comissió 2003/43/CE modificada,
- Productes per a usos no subjectes a reglamentacions sobre reacció al foc:
 - Sistema 4: Declaració de Prestacions
- Productes per a rigidització d'estructures de fusta per a murs amb càrrega de vent o per a estructures de fusta per a sostres de Prestacio o Característica: Resistència a l'esforç tallant,
- Productes per a usos subjectes a reglamentacions sobre reacció al foc de Prestacio o Característica: Reacció al foc,
- Productes per a rigidització d'estructures de fusta per a murs amb càrrega de vent o per a estructures de fusta per a sostres de Prestacio o Característica: Resistència a tallant:
 - Sistema 3: Declaració de Prestacions

Han de portar el marcatge CE de conformitat amb el que disposen els Reials Decrets 1630/1992 de 29 de desembre i 1328/1995 de 28 de juliol. El símbol normalitzat del marcatge CE s'ha d'acompanyar de la següent informació:

- nom, marca comercial i adreça enregistrada del fabricant
- els dos últims dígitos de l'any en que es va fixar el marcatge
- referència a la norma europea EN 14190
- descripció del producte: nom genèric, material, dimensions i ús previst
- informació sobre les característiques essencials que procedeixin, indicades de la següent manera:
 - valors declarats i, quan procedeixi, nivell o classe per a cadascuna de les característiques essencials segons la taula ZA.1 de la norma EN 14190
 - característiques a les que s'aplica l'opció 'Prestació No Determinada' (PND)
 - com a alternativa, una designació normalitzada que posi de manifest algunes o totes les característiques pertinents

Els transformats de plaques de guix laminat procedents de processos secundaris han de designar-se de la següent manera:

- Expressió que identifiqui el producte
- Referència a la norma europea EN 14190
- Les dimensions de la placa en mm (amplària x llargària x gruix)

OPERACIONS DE CONTROL:

Els punts de control més destacables són els següents:

Inspecció visual del material a la seva recepció, en referència a l'aspecte i característiques geomètriques.

El control de recepció de material verificarà que les característiques dels materials són coincidents amb l'establert en la DT. Aquest control ha de complir l'especificat en l'apartat 7.2 del CTE.

Control de documentació: documents d'origen (full de subministrament i etiquetat), certificat de garantia del fabricant, en el seu cas, (signat per persona física) i els documents de conformitat o autoritzacions administratives exigides, inclòs la documentació corresponent al marcatge CE quan sigui pertinent.

Control mitjançant distintius de qualitat i avaluacions d'idoneïtat: En el cas que el fabricant disposi de marques de qualitat, ha d'aportar-ne la documentació corresponent

Control de recepció mitjançant assaigs: Si el material disposa d'una marca legalment



reconeguda a un país de la CEE (Marcatge CE, AENOR, etc.) es podrà prescindir dels assaigs de control de recepció de les característiques del material garantides per la marca; i la DF sol·licitarà en aquest cas, els resultats dels assaigs corresponents al subministrament rebut. En qualsevol cas, la DF podrà sol·licitar assaigs de control de recepció si ho creu convenient.

- Abans de començar l'obra, cada vegada que canviï el subministrador, i per cada 500 m2 d'un mateix tipus de placa que arribi a l'obra, es demanaran al contractista els certificats del fabricant que garanteixin el compliment del plec de condicions tècniques, incloent els resultats dels assaigs següents, realitzats per un laboratori acreditat:
 - Densitat
 - Pes per m2
 - Conductivitat tèrmica
 - Resistència tèrmica (plaques sense fibra de vidre ni làmina d'alumini)
 - Resistència al foc (plaques amb fibra de vidre)
 - Resistència al vapor d'aigua (plaques amb làmina d'alumini)
 - Característiques geomètriques

En cas de no presentar aquests resultats, o que la DF tingui dubtes de la seva representativitat, es realitzaran aquests assaigs sobre el material rebut, a càrrec del contractista.

- Es comprovaran, sobre 10 mostres rebudes en cada subministrament, les característiques geomètriques següents:
 - Amplària
 - Llargària
 - Gruix
 - Planor
 - Rectitud d'arestes
 - En cas de planxes metàl·liques perforades: diàmetre i separació de perforacions

CRITERIS DE PRESA DE MOSTRES:

Els controls s'han de realitzar segons les instruccions de la DF.

INTERPRETACIÓ DE RESULTATS I ACTUACIONS EN CAS D'INCOMPLIMENT EN TANCAMENTS I DIVISÒRIES:

Control estructural i físic:

- No s'autoritzarà la col·locació de plaques que no vagin acompanyades del certificat del fabricant.
- Si en els terminis establerts al començar l'obra no es fa l'entrega dels certificats de qualitat del fabricant, es farà una sèrie completa d'assaigs a les plaques ecopinades a càrrec del contractista.
- Es repetirà l'assaig que no compleixi les especificacions sobre un total de 5 mostres del mateix lot.
- Només s'acceptarà el lot, quan els resultats obtinguts sobre les 5 mostres resultin satisfactoris.

Control geomètric:

- Es repetirà l'assaig que no compleixi les especificacions sobre un total de 10 plaques del mateix lot.
- Només s'acceptarà el lot, quan els resultats obtinguts sobre les 10 plaques resultin satisfactoris.

B8 MATERIALS PER A REVESTIMENTS

B84 MATERIALS PER A CELS RASOS

B84Z MATERIALS AUXILIARS PER A CELS RASOS

0.- ELEMENTS QUE CONTEMPLA EL PLEC

B84ZB0E0,B84ZA230,B84ZE520.

1.- DEFINICIÓ I CARACTERÍSTIQUES DELS ELEMENTS

Conjunt format pels perfils horitzontals que conformaran l'entramat de suport de les



peces del cel ras, els tirants o elements verticals per penjar l'entramat de l'estructura de l'edifici, les fixacions per subjectar els tirants, i els perfils perimetrals per a fixar el cel ras als elements verticals.

CARACTERÍSTIQUES GENERALS:

Les característiques dels materials que conformen l'estructura del cel ras estan regulades per la norma UNE-EN 13964.

Els element de fixació superior disposaran d'un DITE, sempre que existeixi la corresponent Guia de Document d'Idoneïtat Tècnic Europeu corresponent.

L'entramat de perfils ha de ser compatible amb el tipus de plaques o lames que suportarà. La distància entre eixos dels perfils, el sistema de fixació d'aquests, la separació d'elements de suspensió, l'amplada de la zona de recolzament de les plaques, la capacitat portant, el tipus de protecció i acabat, el sistema d'immobilització horitzontal, etc. han de ser els indicats a la DT.

No han de tenir marques de plecs, cops ni altres defectes en el recobriment del galvanitzat.

Han de tenir els forats necessaris per a la seva suspensió del sostre.

Els elements de suspensió han de permetre de regular l'alçària del pla del cel ras.

Si l'entramat és vist, la cara vista dels perfils ha d'anar acabada amb pintura de les característiques i del color exigits per la DF.

Les característiques següents han de complir amb els valors declarats pel fabricant, assajades segons la norma corresponent, dins del límit de tolerància indicat, en el seu cas:

- Reacció al foc (UNE-EN 13823)
- Capacitat portant (UNE-EN 13964)
- Durabilitat: classe d'exposició d'acord amb la taula 7 de la UNE-EN 13964
- Toleràncies i dimensions: ha de complir les definides a la taula 2 de la UNE-EN 13964

2.- CONDICIONS DE SUBMINISTRAMENT I EMMAGATZEMATGE

Subministrament: Embalats de manera que s'asseguri la seva rectitud.

Emmagatzematge: En posició horitzontal, sobre superfícies planes, sense contacte amb el terra i protegits de la brutícia i d'impactes.

3.- UNITAT I CRITERIS D'AMIDAMENT

Unitat d'amidament: la indicada a la descripció de l'element

Criteri d'amidament: quantitat necessària subministrada a l'obra

4.- NORMATIVA DE COMPLIMENT OBLIGATORI

UNE-EN 13964:2006 Techos suspendidos. Requisitos y métodos de ensayo.

UNE-EN 13964:2006/A1:2008 Techos suspendidos. Requisitos y métodos de ensayo.

5.- CONDICIONS DE CONTROL DE RECEPCIÓ

CONDICIONS DE MARCATGE I CONTROL DE LA DOCUMENTACIÓ:

El subministrador ha de posar a disposició de la DF en el cas que aquesta ho sol·liciti, la documentació següent, que acredita el marcatge CE, segons el sistema d'avaluació de conformitat aplicable, d'acord amb el que disposa l'apartat 7.2.1 del CTE:

- Productes per a acabat interior de sostres subjecte a reglamentacions sobre reacció al foc de Nivell o Classe: (A1 a E)***, F. *** Productes o materials que no necessiten sotmetre's a assaig de reacció al foc (per exemple productes o materials de la classe A1 conformement a la Decisió 96/603/CE, i les seves modificacions),

- Productes per a acabat interior de sostres per a usos finals, excepte el subjecte a reglamentacions sobre resistència al foc, sobre reacció al foc i sobre substàncies perilloses i el subjecte als requisits de seguretat d'ús en vigor (fragilitat, resistència a la tracció per flexió i capacitat portant):

- Sistema 4: Declaració de Prestacions

- Productes per a acabat interior de sostres subjecte als requisits de seguretat d'ús en vigor (fragilitat, resistència a la tracció per flexió i capacitat portant),

- Productes per a acabat interior de sostres subjecte a reglamentacions sobre reacció al foc de Nivell o Classe: (A1, A2, B, C)**, D, E. ** Productes o materials per als quals una etapa clarament identificable en el procés de producció no suposa una millora en la classificació de reacció al foc (per exemple l'addició de retardadors d'ignició o la limitació de material orgànic),

- Productes per a acabat interior de sostres subjecte a reglamentacions sobre substàncies perilloses,

- Productes per a acabat interior subjecte a reglamentacions sobre resistència al foc:

- Sistema 3: Declaració de Prestacions



- Productes per a acabat interior de sostres subjecte a reglamentacions sobre reacció al foc de Nivell o Classe: (A1, A2, B, C)*. * Productes o materials per als quals una etapa clarament identificable en el procés de producció suposa una millora en la classificació de reacció al foc (per exemple l'addició de retardadors d'ignició o la limitació de material orgànic):

- Sistema 1: Declaració de Prestacions

A l'embalatge o a l'albarà de lliurament han de constar-hi les dades següents:

- Nom del fabricant o marca comercial
- El número i l'any d'aquesta norma, EN 13964:2004 i quan correspongui el número/data o referència de les modificacions/revisions a aquesta norma europea
- Els símbols corresponents al tipus i a les dimensions
- Identificació del material o materials
- Any i mes de fabricació
- Les característiques i el nivell de prestacions declarat pel fabricant

OPERACIONS DE CONTROL:

- El control de recepció de material verificarà que les característiques dels materials són coincidents amb l'establert en el projecte i plec de condicions (CTE Parte 1. Art.7.2).
- Control de documentació: documents d'origen (full de subministrament i etiquetat), certificat de garantia del fabricant (signat per persona física) i els documents de conformitat o autoritzacions administratives exigides, inclòs la documentació corresponent al marcatge CE.

INTERPRETACIÓ DE RESULTATS I ACTUACIONS EN CAS D'INCOMPLIMENT:

No s'admetrà cap material amb característiques inferiors a les indicades al projecte, ni materials amb deficiències a la documentació de marcatge CE.

B8 MATERIALS PER A REVESTIMENTS

B86 MATERIALS PER A REVESTIMENTS DECORATIUS

B867 REVESTIMENTS SINTÈTICS

0.- ELEMENTS QUE CONTEMPLA EL PLEC

B867MC6B,B867MC06.

1.- DEFINICIÓ I CARACTERÍSTIQUES DELS ELEMENTS

Revestiment flexible de paraments verticals format per una làmina vinilica amb suport de paper.

CARACTERÍSTIQUES GENERALS:

No ha de tenir ruptures, taques, diferències de tonalitat ni d'altres defectes superficials.

Ha de tenir un color i una textura uniformes en tota la superfície.

La làmina ha d'estar pigmentada en la seva massa i pot estar impresa.

Els angles i les arestes han de ser rectes.

El revestiment ha de ser flexible i ha de complir les condicions de qualitat de l'UNE 53-335.

Ha de complir les condicions requerides per la DF.

Ha de ser rentable e inalterable a la llum.

Ha de tenir, determinades pel laboratori d'assaigs homologat, les característiques següents:

- Resistència a tracció i allargament de ruptura (UNE-EN ISO 527 (3) i UNE 53-335 (1))
- Resistència al rentat (UNE -EN 12956)
- Comportament a la flama (UNE 53-335 (3))
- Resistència a l'escalfament en sec i en humit (UNE 53-335 (4))
- Penetració de líquids (UNE-EN 1734)
- Permeabilitat al vapor d'aigua (UNE 53-097)
- Resistència a l'esqueixament (UNE 53-220 (2))



- Resistència a la llum (UNE-EN ISO 4892 (1))
- Llargària: ≤ 10 m
- Amplària: $\leq 0,5$ m
- Toleràncies:
 - Llargària: $\pm 1,5$ %
 - Amplària: ± 2 %
 - Estabilitat dimensional en la direcció transversal: $+ 3$ %

2.- CONDICIONS DE SUBMINISTRAMENT I EMMAGATZEMATGE

Subministrament: En rotlles embalat. A l'embalatge hi han de constar la marca del fabricant, les característiques del producte i la seva designació segons la NTE-RSF.
Emmagatzematge: A cobert, en llocs secs i ventilats. En posició vertical sobre superfícies planes, de manera que no s'alterin les seves característiques.

3.- UNITAT I CRITERIS D'AMIDAMENT

Unitat d'amidament: la indicada a la descripció de l'element
Criteri d'amidament: quantitat necessària subministrada a l'obra

4.- NORMATIVA DE COMPLIMENT OBLIGATORI

No hi ha normativa de compliment obligatori.

B8 MATERIALS PER A REVESTIMENTS

B88 MATERIALES PARA ESTUCOS Y MONOCAPAS

0.- ELEMENTS QUE CONTEMPLA EL PLEC

B881ZAOW.

1.- DEFINICIÓ I CARACTERÍSTICAS DE LOS ELEMENTOS

Mezcla formada por uno o varios conglomerantes inorgánicos, de áridos, agua y, a veces, de adiciones o aditivos para realizar revestimientos continuos exteriores o interiores. Se han considerado los siguientes tipos:

- Mortero para revestimientos de uso corriente (GP): Sin características especiales.
- Mortero para revestimientos ligeros (LW): Mortero diseñado con una densidad, en estado endurecido y seco, que es ≤ 1300 kg/m³
- Mortero para revestimientos coloreado (CR): Mortero diseñado especialmente coloreado.
- Mortero para a revoco monocapa (OC): Mortero diseñado que se aplica en una capa que cumple las mismas funciones que un sistema multicapa utilizado en exteriores y usualmente es de color. Estos morteros se pueden fabricar con áridos normales y/o ligeros.
- Mortero para revoco/enlucido para la renovación (R): Mortero diseñado que se utiliza para muros de fábrica húmedos que contienen sales solubles en agua. Estos morteros tienen una porosidad y una permeabilidad al vapor de agua elevadas, así como una reducida absorción del agua por capilaridad.
- Mortero para revoco/enlucido para aislamiento térmico (T): Mortero diseñado con unas propiedades específicas de aislamiento térmico.
- Pasta vinílica de color con cargas minerales y aditivos para revestimientos continuos, para texturas rayadas o a la tirolesa.

MORTEROS PARA ENFOSCADOS Y MONOCAPAS SEGÚN UNE-EN 998:

Características del mortero fresco:

- Tiempo de utilización. Valor que declara el fabricante de acuerdo con ensayo EN 1015-9
- Contenido en aire: EN 1015-7 o EN 1015-6 si se utilizan áridos porosos.

Características del mortero endurecido:

- Densidad aparente en seco: EN 1015-10
- Resistencia a compresión: EN 1015-11
- Resistencia de unión (adhesión): EN 1015-12



- Adhesión después de ciclos climáticos de acondicionamiento: EN 1015-21
- Absorción de agua por capilaridad: EN 1015-18
- Penetración de agua después de ensayo de AAC: EN 1015-18
- Permeabilidad al vapor de agua después de ciclos climáticos de acondicionamiento: EN1015-21
- Coeficiente de permeabilidad al vapor de agua: EN 1015-19
- Coeficiente de conductividad térmica: EN 1745
- Reacción frente al fuego:
 - Material con contenido de materia orgánica $\leq 1,0\%$: Clase A1
 - Material con contenido de materia orgánica $> 1,0\%$: Clase según UNE-EN 13501-1
- Durabilidad para el mortero monocapa (OC) de acuerdo con ensayo EN-1015-21 (resistencia a los ciclos de hielo/deshielo) y para el resto de morteros de acuerdo con las disposiciones validas en el lugar previsto de utilización.

Propiedades del mortero endurecidos:

- Intervalo de resistencia a compresión a 28 días (CS):
 - S I: 0,4 a 2,5 N/mm²
 - S II: .1,5 a 5,0 N/mm²
 - CS III: 3,5 a 7,5 N/mm²
 - CS IV: ≥ 6 N/mm²
- Absorción de agua por capilaridad (W):
 - W 0: No especificado
 - W1: $c \leq 0,40$ kg/m² min0,5
 - W2: $c \leq 0,20$ kg/m² min0,5
- Conductividad térmica (T):
 - T1: $\leq 0,1$ W/m K
 - T2: $\leq 0,2$ W/ m K

PASTA VINILICA:

Pasta acuosa compuesta por un copolímero vinílico como ligante, pigmentos, cargas minerales y aditivos.

Características físicas:

- Pigmentos: 9%
 - s minerales:
 - Textura rayada: 67%
- Textura tirolesa: 65%
 - tes y aditivos en seco: 9%
 - y coalescentes:
 - Textura rayada: 15%
 - Textura tirolesa: 20%
 - dad:
 - Textura rayada: 1,75 a 1,85 kg/dm³
 - Textura tirolesa: 1,8 kg/dm³
 - nido de cenizas a 450°C:

2.- CONDICIONES DE SUMINISTRO Y ALMACENAJE

Suministro: en envases cerrados herméticamente.

Almacenamiento: En su envase de origen y en lugares secos, sin contacto directo con el suelo y protegido de la intemperie, de manera que no se alteren sus condiciones iniciales.

3.- UNIDAD Y CRITERIOS DE MEDICIÓN

Unidad de medición: la indicada en la descripción del elemento

Criterio de medición: cantidad necesaria suministrada en la obra

4.- NORMATIVA DE OBLIGADO CUMPLIMIENTO

MORTEROS PARA ENFOSCADOS Y MONOCAPAS SEGÚN UNE-EN 998:

UNE-EN 998-1:2003 Especificaciones de los morteros para albañilería. Parte 1: Morteros para revoco y enlucido.

PASTA VINILICA:

No hay normativa de obligado cumplimiento.

5.- CONDICIONES DE CONTROL DE RECEPCIÓN

CONDICIONES DE MARCADO Y CONTROL DE LA DOCUMENTACIÓN:

Si el material ha de ser componente de la parte ciega del cerramiento exterior de un espacio habitable, el fabricante declarará, como mínimo, los valores para las siguientes



propiedades higrotérmicas. según lo especificado en el apartado 4.1 del DB HE 1:

- Conductividad térmica (W/mK)
- Factor de resistencia a la difusión del vapor de agua

CONDICIONES DE MARCADO Y CONTROL DE LA DOCUMENTACIÓN EN MORTEROS MONOCAPA:

En el embalaje o en el albarán de entrega constarán los siguientes datos:

- Nombre o marca de identificación y dirección registrada del fabricante
- Dos últimos dígitos del año en el que se estampó el marcado CE
- Referencia a la norma UNE-EN 998-1
- Reacción al fuego
- Absorción de agua (para morteros destinados a ser utilizados en construcciones exteriores)
- Permeabilidad al vapor de agua para a morteros de revestimiento exterior y permeabilidad al agua después de ciclos climáticos de acondicionamiento para morteros OC
- Adhesión o adhesión después de ciclos climáticos para morteros OC.
- Conductividad térmica/densidad y conductividad térmica para morteros T
- Durabilidad para morteros exteriores y durabilidad (resistencia al hielo/dehielo) para morteros OC

El suministrador pondrá a disposición de la DF si ésta lo solicita, la siguiente documentación, que acredita el marcado CE, según el sistema de evaluación de conformidad aplicable, de acuerdo con lo que dispone el apartado 7.2.1 del CTE:

- Productos para terminación de muros, pilares, tabiques y techos:
 - Sistema 4: Declaración de Prestaciones

CONDICIONES DE MARCADO Y CONTROL DE LA DOCUMENTACIÓN EN PASTA VINÍLICA:

En cada envase se indicarán los siguientes datos:

- Identificación del fabricante
- Nombre comercial del producto
- Color (UNE 48103)
- Capacidad del envase
- Fecha de caducidad
- Rendimiento
- Condiciones ambientales mínimas para su aplicación
- Instrucciones de uso y aplicación
- Tiempo de secado al tacto
- Toxicidad e inflamabilidad
- Incompatibilidades y ataques físicos o químicos

OPERACIONES DE CONTROL EN MORTERO MONOCAPA:

Las tareas de control a realizar son las siguientes:

- Inspección visual de las condiciones de suministro y recepción del certificado de calidad del fabricante, conforme a las exigencias del pliego de condiciones, incluyendo los resultados correspondientes de resistencia a compresión (UNE EN 1015-11).

En caso de no presentar estos resultados, o que la DF tenga dudas de su representatividad, se realizarán estos ensayos sobre el material recibido, a cargo del contratista.

OPERACIONES DE CONTROL EN PASTA VINÍLICA:

Inspección de las condiciones de suministro (etiquetaje).

Antes de empezar la obra, o si varía el suministro, se pedirán al contratista los certificados del fabricante que garantizan el cumplimiento del pliego de condiciones técnicas, incluyendo los resultados de los ensayos de identificación indicados en las especificaciones, realizados por un laboratorio acreditado.

En caso de no presentar estos resultados, o que la DF tenga dudas de su representatividad, se realizarán estos ensayos sobre el material recibido, a cargo del contratista.

Si el material dispone de la Marca AENOR, u otra legalmente reconocida en un país de la UE, se podrá prescindir de la presentación de los ensayos de control de recepción.

CRITERIOS DE TOMA DE MUESTRAS:

Los controles se realizarán según las instrucciones de la DF.

INTERPRETACIÓN DE RESULTADOS Y ACTUACIONES EN CASO DE INCUMPLIMIENTO EN MORTERO MONOCAPA:

No se podrán utilizar en la obra morteros sin el correspondiente certificado de garantía del fabricante, de acuerdo a las condiciones exigidas.

Los valores de consistencia y resistencia a compresión se corresponderán a las especificaciones del proyecto.



INTERPRETACIÓN DE RESULTADOS Y ACTUACIONES EN CASO DE INCUMPLIMIENTO EN PASTA VINÍLICA:
Si en los plazos establecidos al empezar la obra no se hace entrega de los certificados de calidad del fabricante, se realizará una serie completa de ensayos a cargo del Contratista.

Se repetirá el ensayo que no cumpla las especificaciones sobre otra muestra del mismo lote.

Sólo se aceptará el lote, cuando los resultados obtenidos sobre las dos muestras resulten satisfactorios.

B8 MATERIALS PER A REVESTIMENTS

B89 MATERIALS PER A PINTURES

0.- ELEMENTS QUE CONTEMPLA EL PLEC

B89ZZFCQ,B89ZX050,B89ZPDCC.

1.- DEFINICIÓ I CARACTERÍSTIQUES DELS ELEMENTS

Pintures, pastes i esmalts.

S'han considerat els tipus següents:

- Pintura a la cola: Pintura a l'aigua formada per un aglomerant a base de coles cel·lulòsiques o anil·làcies i pigments resistents als àlcalis
- Pintura a la calç: Dissolució en aigua, l'aglutinant i el pigment de la qual és l'hidròxid de calç o la calç apagada
- Pintura al ciment: Dissolució en aigua de ciment blanc tractat i pigments resistents a l'alcalinitat
- Pintura al làtex: Pintura a base de polímers vinílics en dispersió
- Pintura plàstica: Pintura formada per un aglomerant a base d'un polímer sintètic, en dispersió aquosa i pigments càrrega-estenedors resistents als àlcalis i a la intempèrie
- Pintura acrílica: Pintura formada per copolímers acrílics amb pigments i càrregues inorgàniques, en una dispersió aquosa. Seca a l'aire per evaporació del dissolvent
- Esmalt gras: Pintura formada per olis secants barrejats amb resines dures, naturals o sintètiques i dissolvents
- Esmalt sintètic: Pintura formada per un aglomerant de resines alquídiques, soles o modificades, pigments resistents als àlcalis i a la intempèrie i additius modificadors de la brillantor. Seca a l'aire per evaporació del dissolvent
- Esmalt de poliuretà d'un component: Pintura formada per un aglomerant de resines de poliuretà, soles o modificades, que catalitzen amb la humitat atmosfèrica i pigments resistents als àlcalis i a la intempèrie, dissolta en dissolvents adequats
- Esmalt de poliuretà de dos components: Pintura formada per copolímers de resines de poliuretà fluidificades i pigmentades. Seca per polimerització mitjançant un catalitzador
- Esmalt de poliuretà uretanat: Pintura formada per resines uretanades
- Esmalt epoxi: Revestiment de resines epoxi, format per dos components: un enduridor i una resina, que cal barrejar abans de l'aplicació. Seca per reacció química dels dos components
- Esmalt en dispersió acrílica: Copolímers acrílics en una emulsió aquosa
- Esmalt de clorcautxú: Seca a l'aire per evaporació del dissolvent
- Pasta plàstica de picar: Pintura formada per un vehicle a base d'un polímer sintètic, en dispersió aquosa i pigments càrrega-estenedors resistents als àlcalis i la intempèrie

PINTURA A LA COLA:

Característiques de la pel·lícula líquida:

- Amb l'envàs ple i al cap de 3 minuts d'agitació (INTA 16 32 03) no ha de tenir coàguls, pells, dipòsits durs ni flotació de pigments.
- Ha de tenir una consistència adequada per a la seva aplicació amb brotxa o amb corró. Ha de fer córrer la brotxa, ha de fluir, ha d'anivellar bé i ha de deixar una capa uniforme després de l'assecat
- Finor de mòlta dels pigments (INTA 16 02 55): < 50 micres



- Temperatura d'inflamació (INTA 16 02 32A): Ininflamable
- Temps d'assecatge a 23°C ± 2°C i 50% ± 5% HR (INTA 16 02 29):
 - Al tacte: 2 h
 - Totalment sec: 4 h

Característiques de la pel·lícula seca:

- La pintura ha de ser de color estable.
- Adherència (UNE 48032): ≤ 2

PINTURA A LA CALÇ:

Un cop preparada ha de tenir una consistència adequada per a la seva aplicació amb brotxa, corró o procediments neumàtics fins a l'impregnació dels porus de la superfície a tractar.

Després d'assecar-se s'han d'aplicar dues capes d'acabat.

Un cop seca, ha de ser resistent a la intempèrie, ha d'endurir amb la humitat i el temps i ha de tenir propietats microbicides.

PINTURA AL CIMENT:

Un cop preparada ha de tenir una consistència adequada per a la seva aplicació amb brotxa, corró o pistola fins a l'impregnació de la superfície a tractar.

Un cop seca ha de ser resistent a la intempèrie.

PINTURA AL LÀTEX:

Característiques de la pel·lícula líquida:

- Amb l'envàs ple i al cap de 3 minuts d'agitació (INTA 16 32 03) no ha de tenir coàguls, pells, ni dipòsits durs
- Un cop preparada ha de fer córrer la brotxa, ha de fluir, ha d'anivellar bé i ha de deixar una capa uniforme després de l'assecat
- Temps d'assecatge a 23°C ± 2°C i 50% ± 5% HR (INTA 16 02 29):
 - Al tacte: < 30
 - Totalment sec: < 2 h

Característiques de la pel·lícula seca:

- Adherència (UNE 48032): ≤ 2

PINTURA PLÀSTICA:

Característiques de la pel·lícula líquida:

- La pintura continguda al seu envàs original recentment obert, no ha de presentar senyals de putrefacció, pells ni materies estranyes.
- Amb l'envàs ple i sotmesa a agitació (UNE_EN 21513 i UNE 48-083) no ha de tenir coàguls, pells, dipòsits durs ni flotació de pigments
- Ha de tenir una consistència adequada per a la seva aplicació amb brotxa o amb corró. Ha de fer córrer la brotxa, ha de fluir, ha d'anivellar bé i ha de deixar una capa uniforme després de l'assecat
- Finor de molta dels pigments (INTA 16 02 55): < 50 micres
- Temps d'assecatge a 23°C ± 2°C i 50% ± 5% HR (INTA 16 02 29):
 - Al tacte: < 1 h
 - Totalment sec: < 2 h
- Pes específic:
 - Pintura per a interiors: < 16 kN/m³
 - Pintura per a exteriors: < 15 kN/m³
- Rendiment: > 6 m²/kg
- Relació volum pigments + càrregues/volum pigments, pes càrregues, aglomerat sòlid (PVC): < 80%

Característiques de la pel·lícula seca:

- La pintura ha de ser de color estable, i per a exteriors, insaponificable.
- Adherència (UNE 48032): ≤ 2
- Capacitat de recobriments (UNE 48259): Relació constant ≥ 0,98
- Resistència al rentat (DIN 53778):
 - Pintura plàstica per a interiors o pasta plàstica: ≥ 1000 cicles
 - Pintura plàstica per a exteriors: ≥ 5000 cicles
- Solidesa a la llum (NF-T-30.057): Ha de complir
- Transmissió del vapor d'aigua (NF-T-30.018): Ha de complir

PINTURA PLÀSTICA PER A EXTERIORS:

Resistència a la immersió (UNE 48-144): No s'observen canvis o defectes

Resistència a la intempèrie (DIN 18363): Ha de complir

Resistència a l'abradió (NF-T-30.015): Ha de complir

Resistència a la calor (UNE 48-033): Ha de complir

PINTURA ACRÍLICA:

Característiques de la pel·lícula líquida:



- Un cop preparada ha de tenir una consistència adequada per a la seva aplicació amb brotxa, corró o procediments pneumàtics
- Temps d'assecatge a $23^{\circ}\text{C} \pm 2^{\circ}\text{C}$ i $50\% \pm 5\%$ HR (INTA 16 02 29):
 - Al tacte: < 4 h
 - Totalment sec: < 14 h

Característiques de la pel·lícula seca:

- La pintura ha de ser de color estable i insaponificable.
- Ha de ser resistent a la intempèrie.

ESMALT GRAS:

Un cop preparada ha de tenir una consistència adequada per a la seva aplicació amb brotxa, corró o pistola fins a l'impregnació de la superfície a tractar.

Temperatura d'inflamació (INTA 16 02 32A): $> 30^{\circ}\text{C}$

Temps d'assecatge a $23^{\circ}\text{C} \pm 2^{\circ}\text{C}$ i $50\% \pm 5\%$ HR (INTA 16 02 29):

- Al tacte: < 1 h
- Totalment sec: < 6 h

Un cop sec, ha de tenir bona resistència al fregament i al rentat.

ESMALT SINTÈTIC:

No ha de tenir resines fenòliques (INTA 16 04 23) ni de colofonia (INTA 16 04 22).

Característiques de la pel·lícula líquida:

- Amb l'envàs ple i al cap de 3 minuts d'agitació (INTA 16 32 03) no ha de tenir coàguls, pells, dipòsits durs ni flotació de pigments.
- Ha de tenir la consistència adequada per a la seva aplicació amb brotxa. Ha de fer córrer la brotxa, ha de fluir bé i ha de deixar una capa uniforme després de l'assecatge.
- Finor de mólta dels pigments (INTA 16 02 55): < 25 micres
- Temperatura d'inflamació (INTA 16 02 32A): $> 30^{\circ}\text{C}$
- Temps d'assecatge a $23^{\circ}\text{C} \pm 2^{\circ}\text{C}$ i $50\% \pm 5\%$ HR (INTA 16 02 29):
 - Al tacte: < 3 h
 - Totalment sec: < 8 h
- Material volàtil (INTA 16 02 31): $\geq 70 \pm 5\%$
- Rendiment per a una capa de 30 micres: $\geq 5 \text{ m}^2/\text{kg}$
- Índex d'anivellament a $23 \pm 2^{\circ}\text{C}$ i $50 \pm 5\%$ HR (INTA 16 02 89): ≥ 5
- Índex de despreniments a $23 \pm 2^{\circ}\text{C}$ i $50 \pm 5\%$ HR (INTA 16 02 88): ≥ 4

Característiques de la pel·lícula seca:

- La pintura ha de ser de color estable i insaponificable.
- Adherència (UNE 48032): ≤ 2
- Ha de ser resistent a la intempèrie (INTA 16 06 02).
- Envelliment accelerat (INTA 16 06 55): < 6 unitats pèrdua de lluminositat (INTA 16 02 08)
- Resistència a l'abració (UNE 56818): Danys moderats
- Esgroguement accelerat per colors amb reflectància aparent superior al 80% (INTA 160.603): < 0,12

ESMALT DE POLIURETÀ D'UN COMPONENT:

Característiques de la pel·lícula líquida:

- Amb l'envàs ple i al cap de 3 minuts d'agitació (INTA 16 32 03) no ha de tenir coàguls, pells, dipòsits durs ni flotació de pigments.
- Ha de tenir la consistència adequada per a la seva aplicació amb brotxa. Ha de fer córrer la brotxa, ha de fluir bé i ha de deixar una capa uniforme després de l'assecatge.
- Temperatura d'inflamació (INTA 16 02 32A): $> 30^{\circ}\text{C}$
- Temps d'assecatge a $23^{\circ}\text{C} \pm 2^{\circ}\text{C}$ i $50\% \pm 5\%$ HR (INTA 16 02 29):
 - Al tacte: < 3 h
 - Totalment sec: < 8 h
- Índex d'anivellament a $23 \pm 2^{\circ}\text{C}$ i $50 \pm 5\%$ HR (INTA 16 02 89): ≥ 5
- Índex de despreniments a $23 \pm 2^{\circ}\text{C}$ i $50 \pm 5\%$ HR (INTA 16 02 88): ≥ 4

Característiques de la pel·lícula seca:

- La pintura ha de ser de color estable i insaponificable.
- Adherència (UNE 48032): ≤ 2
- Ha de ser resistent a la intempèrie (INTA 16 06 02).
- Envelliment accelerat (INTA 16 06 05): < 6 unitats pèrdua de lluminositat (INTA 16 02 08)
- Resistència a l'abració (UNE 56818): Danys petits
- Adherència i resistència a l'impacte:

	A les 24 h	Al cap de 7 dies
Adherència al quadriculat:	100%	100%



Impacte directe o indirecte:			
Bola de 12,5 des de 50 cm (INTA 160.266)		Bé	Ha de complir

- Resistència a la càrrega concentrada en moviment (UNE 56-814): Danys moderats
- Resistència a la càrrega rodant (UNE 56-815): Danys petits
- Resistència a la càrrega arrossegada (UNE 56-816): Danys petits
- Resistència al ratllat (UNE 48-173): Resistent
- Resistència a la calor (UNE 48-033): Ha de complir
- Resistència química:
 - A l'àcid cítric al 10%: 15 dies
 - A l'àcid làctic al 5%: 15 dies
 - A l'àcid acètic al 5%: 15 dies
 - A l'oli de cremar: Cap modificació
 - Al xilol: Cap modificació
 - Al clorur sòdic al 20%: 15 dies
 - A l'aigua: 15 dies

ESMALT DE POLIURETÀ DE DOS COMPONENTS:

Cal barrejar els dos components abans de l'aplicació.

Característiques de la pel·lícula líquida:

- Ha de tenir la consistència adequada per a la seva aplicació amb brotxa. Ha de fer córrer la brotxa, ha de fluir bé i ha de deixar una capa uniforme després de l'assecatge.
- Temperatura d'inflamació (INTA 16 02 32A): > 30°C
- Temps d'assecatge a 23°C ± 2°C i 50% ± 5% HR (INTA 16 02 29):
 - Al tacte: < 3 h
 - Totalment sec: < 8 h

Característiques de la pel·lícula seca:

- La pintura ha de ser de color estable i insaponificable.
- Adherència (UNE 48032): ≤ 2
- Ha de ser resistent a la intempèrie (INTA 16 06 02).
- Envelliment accelerat (INTA 16 06 55): < 6 unitats pèrdua de lluminositat (INTA 16 02 08)
- Resistència a l'abrasió (UNE 56818): Danys petits
- Ha de tenir bona resistència química als àcids diluïts, als hidrocarburs, les sals i als detergents.

ESMALT DE POLIURETÀ URETANAT:

Un cop preparada ha de tenir una consistència adequada per a la seva aplicació amb brotxa, corró o pistola fins a l'impregnació de la superfície a tractar.

Temps d'assecatge a 20°C: 1 - 2 h

Ha de tenir bona resistència a l'aigua salada i al sol.

ESMALT DE DISPERSIÓ ACRÍLICA:

Un cop preparada ha de tenir una consistència adequada per a la seva aplicació amb brotxa, corró o pistola fins a l'impregnació de la superfície a tractar.

Temperatura d'inflamació (INTA 16 02 32A): Ininflamable

Temps d'assecatge a 23°C ± 2°C i 50% ± 5% HR (INTA 16 02 29):

- Al tacte: < 20 min
- Totalment sec: < 1 h

ESMALT DE CLORCAUTXÚ:

Un cop preparada ha de tenir una consistència adequada per a la seva aplicació amb brotxa o corró.

Temps d'assecatge a 23°C ± 2°C i 50% ± 5% HR (INTA 16 02 29):

- Al tacte: < 30 min
- Totalment sec: < 2 h

Ha de ser resistent a l'aigua dolça i salada, als àcids i als àlcalis.

ESMALT EPOXI:

Un cop preparada ha de tenir una consistència adequada per a la seva aplicació amb brotxa, corró o pistola.

Temperatura d'inflamació (INTA 16 02 29): > 30°C

Temps d'assecatge a 23°C ± 2°C i 50% ± 5% HR (INTA 16 02 29):

- Al tacte: < 30 min
- Totalment sec: < 10 h

Ha de tenir bona resistència al desgast.

Ha de ser resistent a l'àcid làctic 1%, acètic 10%, clorhídric 20%, cítric 30%, sosa i solucions bàsiques, als hidrocarburs (benzina, querosè) als olis animals i vegetals, a l'aigua, als detergents i a l'alcohol etílic 10%.



Resistència mecànica (després de 7 dies de polimerització):

- Tracció: ≥ 16 N/mm²
 - Compressió: ≥ 85 N/mm²
- Resistència a la temperatura: 80°C

PASTA PLÀSTICA DE PICAR:

Característiques de la pel·lícula líquida:

- Amb l'envàs ple i al cap de 3 minuts d'agitació (INTA 16 32 03) no ha de tenir coàguls, pells, dipòsits durs ni flotació de pigments.
- Ha de tenir una consistència adequada.
- Finor de mólta dels pigments (INTA 16 02 55): < 50 micres
- Temps d'assecatge a 23°C \pm 2°C i 50% \pm 5% HR (INTA 16 02 29):
 - Al tacte: < 1 h
 - Totalment sec: < 2 h
- Pes específic: < 17 kN/m³
- Relació: volum del pigment/volum de la resina (PVC): $< 80\%$

Característiques de la pel·lícula seca:

- La pintura ha de ser de color estable i insaponificable.
- Adherència (UNE 48032): ≤ 2
- Resistència al rentat (DIN 53778):
 - Pintura plàstica per a interiors o pasta plàstica: ≥ 1000 cicles
 - Pintura plàstica per a exteriors: ≥ 5000 cicles
- Solidesa a la llum (NF-T-30.057): Ha de complir
- Transmissió del vapor d'aigua (NF-T-30.018): Ha de complir
- Resistència a la immersió (UNE 48-144): No s'observen canvis o defectes
- Resistència a la intempèrie (DIN 18363): Ha de complir
- Resistència a l'abrasió (NF-T-30.015): Ha de complir
- Resistència a la calor (UNE 48-033): Ha de complir

2.- CONDICIONS DE SUBMINISTRAMENT I EMMAGATZEMATGE

PINTURA A LA COLA, AL LÀTEX, ACRÍLICA, PLÀSTICA, ESMALT GRAS, SINTÈTIC, DE POLIURETÀ, DE DISPERSIÓ ACRÍLICA, EPOXI I PASTA DE PICAR:

Subministrament: En pots o bidons.

Emmagatzematge: En llocs ventilats i no exposats al sol, dins del seu envàs tancat i sense contacte amb el terra. S'ha de preservar de les gelades.

PINTURA A LA CALÇ:

Subministrament de la calç aèria en terrossos o envasada.

La calç hidràulica ha de subministrar-se en pols.

Emmagatzematge: En llocs ventilats i no exposats al sol, dins del seu envàs tancat i sense contacte amb el terra. S'ha de preservar de les gelades.

PINTURA AL CIMENT:

Subministrament: En pols, en envasos adequats.

Emmagatzematge: En llocs ventilats i no exposats al sol, dins del seu envàs tancat i sense contacte amb el terra. S'ha de preservar de les gelades.

3.- UNITAT I CRITERIS D'AMIDAMENT

Unitat d'amidament: la indicada a la descripció de l'element

Criteri d'amidament: quantitat necessària subministrada a l'obra

4.- NORMATIVA DE COMPLIMENT OBLIGATORI

No hi ha normativa de compliment obligatori.

5.- CONDICIONS DE CONTROL DE RECEPCIÓ

CONDICIONS DE MARCATGE I CONTROL DE LA DOCUMENTACIÓ EN PINTURA A LA COLA, AL LÀTEX, ACRÍLICA, PLÀSTICA, ESMALT GRAS, SINTÈTIC, DE POLIURETÀ, DE DISPERSIÓ ACRÍLICA, EPOXI I PASTA DE PICAR:

A cada envàs hi ha d'haver les dades següents:

- Identificació del fabricant
- Nom comercial del producte
- Identificació del producte
- Codi d'identificació
- Pes net o volum del producte
- Data de caducitat
- Instruccions d'ús



- Dissolvents adequats
- Límits de temperatura
- Temps d'assecatge al tacte, total i de repintat
- Toxicitat i inflamabilitat
- Proporció de la barreja i temps d'utilització, en els productes de dos components
- Color i acabat, en la pintura plàstica o al làtex i en l'esmalt sintètic, de poliuretà

CONDICIONS DE MARCATGE I CONTROL DE LA DOCUMENTACIÓ EN PINTURA A LA CALÇ:

A cada envàs hi ha d'haver les dades següents:

- Identificació del fabricant
- Nom comercial del producte
- Identificació del producte
- Codi d'identificació
- Pes net o volum del producte
- Toxicitat i inflamabilitat

CONDICIONS DE MARCATGE I CONTROL DE LA DOCUMENTACIÓ EN PINTURA AL CIMENT:

A cada envàs hi ha d'haver les dades següents:

- Identificació del fabricant
- Nom comercial del producte
- Identificació del producte
- Codi d'identificació
- Pes net o volum del producte
- Instruccions d'ús
- Temps d'estabilitat de la barreja
- Temperatura mínima d'aplicació
- Temps d'assecatge
- Rendiment teòric en m/l
- Color

OPERACIONS DE CONTROL:

Els punts de control més destacables són els següents:

- En cada subministrament d'esmalt, es comprovarà que l'etiquetatge dels envasos contingui les dades exigides a les especificacions.

El control de recepció de material verificarà que les característiques dels materials són coincidents amb l'establert en la DT. Aquest control ha de complir l'especificat en l'apartat 7.2 del CTE.

Control de documentació: documents d'origen (full de subministrament i etiquetat), certificat de garantia del fabricant, en el seu cas, (signat per persona física) i els documents de conformitat o autoritzacions administratives exigides, inclòs la documentació corresponent al marcatge CE quan sigui pertinent.

Control mitjançant distintius de qualitat i avaluacions d'idoneïtat: En el cas que el fabricant disposi de marques de qualitat, ha d'aportar-ne la documentació corresponent

Control de recepció mitjançant assaigs: Si el material disposa d'una marca legalment reconeguda a un país de la CEE (Marcatge CE, AENOR, etc.) es podrà prescindir dels assaigs de control de recepció de les característiques del material garantides per la marca; i la DF sol·licitarà en aquest cas, els resultats dels assaigs corresponents al subministrament rebut. En qualsevol cas, la DF podrà sol·licitar assaigs de control de recepció si ho creu convenient.

- Comprovació de l'estat de conservació de la pintura, en un 10 % dels pots rebuts (INTA 16 02 26).

OPERACIONS DE CONTROL EN PINTURA PLÀSTICA:

- Recepció del certificat de qualitat del fabricant, on constin els resultats dels assaigs següents:

- Determinació de la finor de mòlta dels pigments INTA 16.02.55 (10.57)
- Temps d'assecatge INTA 16.02.29 (6.57)
- Pes específic UNE EN ISO 2811-1
- Capacitat de cobriment en humitat INTA 16.02.62(9.82)
- Capacitat de cobriment en sec INTA 16.02.61(2.58)
- Conservació de la pintura (cada 100 m2) INTA 16.02.26

En cas de no rebre aquests resultats abans del inici de l'activitat, o que la DF no els consideri representatius, el contractista haurà de realitzar els assaigs corresponents, al seu càrrec i fora del pressupost d'autocontrol.

OPERACIONS DE CONTROL EN ESMALT SINTÈTIC I DE POLIURETÀ:

- Recepció del certificat de qualitat del fabricant, on constin els resultats dels assaigs següents:

- Esmalt sintètic:
 - Assaigs sobre la pintura líquida:



- Determinació de la finor de mòlta dels pigments INTA 16.02.55 (10.57)
- Punt d'inflamació INTA 16.02.32A (7.61)
- Contingut matèria volàtil INTA 16.02.31A (10.7)
- Índex d'anivellament INTA.16.02.89 (9.68)
- Índex de despreniments INTA 16.02.88
- Temps d'assecatge INTA 16.02.29 (6.57)
- Assaigs sobre la pel·lícula seca:
 - Envelliment accelerat INTA 16.06.05 (10.74) ó UNE 48071
 - Resistència a l'abrasió d'una capa UNE 48250
 - Engroguiment accelerat INTA 16.06.05 (10.74) ó UNE 48071
 - Conservació de la pintura INTA 16.02.26
- Esmalt de poliuretà:
 - Assaigs sobre la pintura líquida:
 - Punt d'inflamació INTA 16.02.32A (7.61)
 - Índex d'anivellament INTA.16.02.89 (9.68)
 - Índex de despreniments INTA 16.02.88
 - Temps d'assecatge INTA 16.02.29 (6.57)
 - Assaigs sobre la pel·lícula seca:
 - Envelliment accelerat INTA 16.06.05 (10.74) ó UNE 48071
 - Resistència al impacte UNE EN ISO 6272-1
 - Càrrega concentrada en moviment UNE EN ISO 6272-1
 - Resistència al ratllat UNE EN ISO 1518
 - Resistència a l'abrasió d'una capa UNE 48250
 - Resistència a agents químics UNE 48027
 - Conservació de la pintura INTA 16.02.26
 - Resistència al calor UNE 48033

En cas de no rebre aquests resultats abans del inici de l'activitat, o que la DF no els consideri representatius, el contractista haurà de realitzar els assaigs corresponents, al seu càrrec i fora del pressupost d'autocontrol.

CRITERIS DE PRESA DE MOSTRES:

Els controls s'han de realitzar segons les instruccions de la DF i els criteris indicats a les normes de procediment corresponents.

INTERPRETACIÓ DE RESULTATS I ACTUACIONS EN CAS D'INCOMPLIMENT:

No s'acceptaran els pots de pintura que no estiguin degudament etiquetats i/o certificats, així com els que presentin mal estat de conservació i/o emmagatzematge.

En cas d'observar deficiències en l'estat de conservació d'un pot, es rebutjarà la unitat corresponent i s'incrementarà la inspecció, en primera instància, fins al 20 % dels pots subministrats. Si es continuen observant irregularitats, es passarà a controlar el 100% del subministrament.

Els assaigs d'identificació han de resultar d'acord a les especificacions del plec i a les condicions garantides en el certificat del material. En cas d'incompliment, es realitzarà l'assaig sobre dues mostres més del mateix lot, acceptant-ne el conjunt sempre que els dos resultats estiguin d'acord a dites especificacions.

B8 MATERIALS PER A REVESTIMENTS

B8K VIERTEAGUAS

B8KA VIERTEAGUAS DE PLANCHA DE ALUMINIO

0.- ELEMENTS QUE CONTEMPLA EL PLEC

B8KA7M66.

1.- DEFINICIÓN Y CARACTERÍSTICAS DE LOS ELEMENTOS

Plancha metálica conformada con plegadora automática para la formación de coronación de muros o de vierteaguas de cerramientos.

Se han considerado los siguientes tipos de plancha:

- Plancha de aluminio lacado



- Plancha de aluminio anodizado

CARACTERISTICAS GENERALES:

Tendrá la forma y dimensiones indicadas en la DT.

No tendrá defectos superficiales, como golpes, bultos, rayas o defectos del acabado superficial.

La superficie será lisa y plana.

Las aristas serán rectas y escuadradas.

El espesor de la plancha será constante.

Tolerancias:

- Longitud o anchura: ± 1 mm
- Rectitud de aristas: ± 2 mm/m
- Planeidad: ± 1 mm/m
- Desarrollo: ± 3 mm

PLANCHA DE ALUMINIO ANODIZADO:

Estarán protegidos superficialmente con una capa de óxido de aluminio, posteriormente sellada.

PLANCHA DE ALUMINIO LACADO:

Estarán protegidos superficialmente con una capa de lacado, obtenida por alguno de los siguientes procedimientos:

- Barniz húmedo: Con barniz de poliuretano o de resinas acrílicas
- Recubrimiento con polvo: De poliuretano, de poliéster o acrílicos

Lacado del perfil: ≥ 60 micras

2.- CONDICIONES DE SUMINISTRO Y ALMACENAJE

Suministro: Embaladas en paquetes protegidos con madera, de manera que no se alteren sus características.

Las planchas se suministrarán cortadas a medida, de taller, diferenciadas por tipos de perfiles y acabados.

Almacenamiento: en sus embalajes, colocados ligeramente inclinados para que permitan evacuar el agua, en lugares protegidos de impactos.

3.- UNIDAD Y CRITERIOS DE MEDICIÓN

Unidad de medición: la indicada en la descripción del elemento

Criterio de medición: cantidad necesaria suministrada en la obra

4.- NORMATIVA DE OBLIGADO CUMPLIMIENTO

No hay normativa de obligado cumplimiento.

5.- CONDICIONES DE CONTROL DE RECEPCIÓN**OPERACIONES DE CONTROL:**

Inspección visual del material en su recepción, en referencia al aspecto y características geométricas.

El control de recepción de material verificará que las características de los materiales son coincidentes con lo establecido en la DT. Este control cumplirá lo especificado en el apartado 7.2 del CTE.

Control de documentación: documentos de origen (hoja de suministro y etiquetado), certificado de garantía del fabricante, en su caso, (firmado por persona física) y los documentos de conformidad o autorizaciones administrativas exigidas, incluida la documentación correspondiente al mercado CE cuando sea pertinente.

Control mediante distintivos de calidad y evaluaciones de idoneidad: En el caso en que el fabricante disponga de alguna marca de calidad, aportará la documentación correspondiente

Control de recepción mediante ensayos: Si el material dispone de una marca legalmente reconocida en un país de la CEE (Mercado CE, AENOR, etc.) se podrá prescindir de los ensayos de control de recepción de las características del material garantizadas por la marca, y la DF solicitará en este caso, los resultados de los ensayos correspondientes al suministro recibido. En cualquier caso, la DF podrá solicitar ensayos de control de recepción si lo cree conveniente.

Antes de empezar la obra, si varía el suministro, y para cada tipo diferente que llegue a la obra, se pedirán al contratista los certificados del fabricante que garanticen el cumplimiento del pliego de condiciones técnicas, incluyendo, en el caso de aluminio lacado los resultados de los ensayos de espesor de protección, y en el caso de acabados de zinc, el contenido de zinc realizados por un laboratorio acreditado. En caso de no presentar estos resultados, o que la DF tenga dudas de su representatividad, se



realitzaran aquests assaigs sobre el material rebut, a càrrec del contractista. En el cas de realitzar-se el control mitjançant assaigs, se efectuaran les següents comprovacions:

- Sobre un 10% de les peces rebudes, se realitzarà la comprovació de les característiques geomètriques següents:
 - Largo
 - Ancho
 - Espesor
 - Rectitud de aristas
 - Planeidad

CRITERIOS DE TOMA DE MUESTRAS:

Se seguirán las instrucciones de la DF y los criterios de las normas de procedimiento indicadas en cada ensayo.

INTERPRETACIÓN DE RESULTADOS Y ACTUACIONES EN CASO DE INCUMPLIMIENTO:

Si en los plazos establecidos al empezar la obra no se hace la entrega de los certificados de calidad del fabricante, se realizará una serie completa de ensayos sobre el material recibido a cargo del Contratista.

En general, los resultados de los ensayos sobre todas las piezas de las muestras han de cumplir las condiciones especificadas.

En caso de incumplimiento en un ensayo, se repetirá, a cargo del contratista, sobre el doble número de muestras del mismo lote, aceptándose este, cuando los resultados obtenidos sean conformes a las especificaciones exigidas.

En caso de incumplimiento de una característica geométrica, se rechazará la pieza en concreto y se ampliará el control sobre un 20 % de las piezas. Si aparecen más incumplimientos se realizará el control sobre el 100% del material recibido.

B8 MATERIALS PER A REVESTIMENTS

B8Z MATERIALS ESPECIALS PER A REVESTIMENTS

B8Z1 MALLAS PARA ARMADURAS DE ENFOSCADOS, ENYESADOS Y PINTADOS

B8Z101JK - Malla de fibra de vidre revestida de PVC de dimensions 4x4 mm, amb un pes mínim de 180 g/m²

1.DEFINICIÓ I CARACTERÍSTIQUES DELS ELEMENTS

DEFINICIÓ:

Malla de fibra de vidre revestida de PVC, utilitzada per a donar resistència a un revestiment continu, principalment en punts de discontinuïtat del suport.

CARACTERÍSTIQUES GENERALS:

Ha de tenir una superfície neta i uniforme.

Ha de ser resistent als àlcalis dels morters.

Característiques físiques:

Llum de la malla (mm)	Pes mínim (g/m ²)	Gruix (mm)	Resistència mitjana a tracció (daN/5 cm)	Allargament fins trencament
1 x 1	84,4	<= 0,2	>= 100	>= 2,5%
3 x 3	152	<= 0,4	>= 165	>= 3,5%
4 x 3	85	<= 1	>= 90	>= 2,5%
6 x 4	123	<= 1	>= 110	>= 3,0%
10 x 10	145	<= 1	>= 135	>= 3,0%
4 x 4	180	<= 0,9	>= 150	>= 6,0%
10 x 10	217	<= 1	>= 200	>= 2,0%
6 x 5	484	<= 1	>= 645	>= 5,0%
4 x 4	730	<= 1	>= 445	>= 4,5%



2.CONDICIONS DE SUBMINISTRAMENT I EMMAGATZEMATGE

Subministrament: En rotlles de llargària igual o superior a 30 m i d'amplària igual o superior a 1 m.

Emmagatzematge: En posició horitzontal, protegits del sol i la pluja.

3.UNITAT I CRITERIS D'AMIDAMENT

m2 de superfície necessària subministrada a l'obra.

4.NORMATIVA DE COMPLIMENT OBLIGATORI

No hi ha normativa de compliment obligatori.

B8 MATERIALS PER A REVESTIMENTS

B8Z MATERIALS ESPECIALS PER A REVESTIMENTS

B8ZA MATERIALS PER A IMPRIMACIONS I TRACTAMENTS SUPERFICIALS

0.- ELEMENTS QUE CONTEMPLA EL PLEC

B8ZAJ000.

1.- DEFINICIÓ I CARACTERÍSTIQUES DELS ELEMENTS

Materials per a envernissats, emprimacions i tractaments superficials.

S'han considerat els tipus següents:

- Brea epoxi: Pintura formada per una base de quitrà, resina epoxi i dissolvent i per un catalitzador format per una solució de poliamina, poliamida o d'altres
- Emprimació antioxidant: Emprimació sintètica de mini de plom electrolític, modificada eventualment amb oli de llinosa
- Emprimació antioxidant grassa: Emprimació de mini de plom electrolític barrejada amb olis i dissolvents
- Emprimació antioxidant al clorocautxú, a base de clorocautxú modificat
- Emprimació antioxidant al poliuretà: Emprimació de dos components a base de resines de poliuretà soles o modificades
- Emprimació de làtex: Emprimació de polímer vinílic en dispersió
- Emprimació fosfatant a base de resines viníliques o fenòliques, soles o modificades que catalitzen en ser barrejades amb un activador
- Pintura decapant: Producte líquid o semipastós, el component principal del qual és el clorur de metilè amb dissolvents i altres additius
- Decapant de baixa alcalinitat: producte específic per a paviments delicats, es compon bàsicament de tensioactius aniònics i sabons.
- Polímer orgànic o inorgànic: Pintura mineral formada per polímers orgànics o inorgànics, impermeable, de resistència química alta enfront dels àcids orgànics i inorgànics
- Protector químic insecticida-fungicida per a fusta: Producte protector de la fusta o els seus productes derivats, mitjançant el control dels organismes que destrueixen o alteren la fusta, classificat com a TP8 pel R.D. 830/2010
- Segelladora: Producte segellant per a fusta, guix i ciment i paviments porosos
- Solució de silicona
- Vernís gras, format d'olis secants barrejats amb resines dures, naturals o sintètiques i dissolvents
- Vernís sintètic, format per un aglomerant de resines alquídiques, soles o modificades, i amb additius modificadors de la brillantor
- Vernís de poliuretà d'un component, format per un aglomerant de resines de poliuretà, soles o modificades, que catalitzen amb la humitat atmosfèrica, dissolt en dissolvents



- adequats
- Vernís de poliuretà de dos components, format per un aglomerant de resines hidroxilades, soles o modificades, que catalitzen en ser mesclades amb un isocianat
 - Vernís de poliuretà uretanat, format per resines uretanades
 - Vernís fenòlic, format per resines fenòliques i olis especials
 - Vernís d'urea-formol, format per un aglomerant a base de resines d'urea-formol i additius modificants de la lluentor, dissolt en dissolvents adequats

VERNÍS:

Ha de tenir la consistència adequada per a la seva aplicació amb brotxa. Ha de fer córrer la brotxa, ha de fluir bé i ha de deixar una capa uniforme després de l'assecatge.

VERNÍS GRAS:

Ha de ser resistent al fregament i al rentat.

VERNÍS SINTÈTIC:

No ha de tenir resines fenòliques (INTA 16 04 23) ni de colofonia (INTA 16 04 22).

Rendiment per a una capa de 30 micres: ≥ 5 m²/kg

Característiques de la pel·lícula líquida:

- Amb l'envàs ple i al cap de 3 minuts d'agitació (INTA 16.32.03) no ha de tenir coàguls, pells ni dipòsits durs
- Temperatura d'inflamació (INTA 16.02.32A): $\geq 30^{\circ}\text{C}$
- Índex d'anivellament a $23 \pm 2^{\circ}\text{C}$ i $50 \pm 5\%$ HR (INTA 16 02 89): ≥ 5
- Índex de despreniments a $23 \pm 2^{\circ}\text{C}$ i $50 \pm 5\%$ HR (INTA 16 02 88): ≥ 4
- Temps d'assecatge a $23^{\circ}\text{C} \pm 2^{\circ}\text{C}$ i $50\% \pm 5\%$ HR (INTA 16 02 29):
 - Al tacte: < 5 h
 - Totalment sec: < 12 h

Característiques de la pel·lícula seca:

- Ha de ser de color estable i insaponificable.
- Ha de ser resistent a la intempèrie (INTA 16 06 02).
- Envelliment accelerat (INTA 16 06 05): < 6 unitats pèrdua de lluminositat (INTA 16 02 08)
- Adherència (UNE 48032): ≤ 2
- Resistència a l'abradió (UNE 56818): Danys moderats

VERNÍS DE POLIURETÀ:

Característiques de la pel·lícula líquida:

- Amb l'envàs ple i al cap de 3 minuts d'agitació (INTA 16.32.03) no ha de tenir coàguls, pells ni dipòsits durs
- Temperatura d'inflamació (INTA 16.02.32A): $\geq 30^{\circ}\text{C}$
- Índex d'anivellament a $23 \pm 2^{\circ}\text{C}$ i $50 \pm 5\%$ HR (INTA 16 02 89): ≥ 5
- Índex de despreniments a $23 \pm 2^{\circ}\text{C}$ i $50 \pm 5\%$ HR (INTA 16 02 88): ≥ 4
- Temps d'assecatge a $23^{\circ}\text{C} \pm 2^{\circ}\text{C}$ i $50\% \pm 5\%$ HR (INTA 16 02 29):
 - Al tacte: < 1 h
 - Totalment sec: < 10 h

Característiques de la pel·lícula seca:

- Ha de ser de color estable i insaponificable.
- Ha de ser resistent a la intempèrie (INTA 16 06 02).
- Envelliment accelerat (INTA 16 06 05): < 6 unitats pèrdua de lluminositat (INTA 16 02 08)
- Adherència (UNE 48032): ≤ 2
- Resistència a l'abradió (UNE 56818): Danys petits
- Adherència i resistència a l'impacte:

	A les 24 h	Al cap de 7 dies
Adherència al quadriculat:	100%	100%
Impacte directe o indirecte:		
Bola de 12,5 des de 50 cm (INTA 160.266)	Bé	Ha de complir

- Resistència a la càrrega concentrada en moviment (UNE 56-814): Danys moderats
- Resistència a la càrrega rodant (UNE 56-815): Danys petits
- Resistència a la càrrega arrossegada (UNE 56-816): Danys petits
- Resistència al ratllat (UNE 48-173): Resistent
- Resistència a la calor (UNE 48033): Fins a 250°C
- Resistència química:
 - A l'àcid cítric al 10%: 15 dies
 - A l'àcid làctic al 5%: 15 dies
 - A l'àcid acètic al 5%: 15 dies
 - A l'oli de cremar: Cap modificació



- Al xilol: Cap modificació
- Al clorur sòdic al 20%: 15 dies
- A l'aigua: 15 dies

VERNÍS DE POLIURETÀ DE DOS COMPONENTS:

Temps d'inducció de la mescla: 15 - 30 minuts

Vida de la mescla a $23 \pm 2^\circ\text{C}$ i $50 \pm 5\%$ HR (INTA 16 02 29): 2 - 8 h

VERNÍS DE POLIURETÀ URETANAT:

Ha de tenir bona resistència a l'aigua salada i al sol.

Temps d'assecatge a 20°C : 1 - 2 h

VERNÍS FENÒLIC:

Temps d'assecatge a 20°C : 6 - 12 h

VERNÍS D'UREA-FORMOL:

Característiques de la pel·lícula líquida:

- Amb l'envàs ple i al cap de 3 minuts d'agitació (INTA 16.32.03) no ha de tenir coàguls, pells ni dipòsits durs
- Temperatura d'inflamació (INTA 16.02.32A): $\geq 30^\circ\text{C}$
- Índex d'anivellament a $23 \pm 2^\circ\text{C}$ i $50 \pm 5\%$ HR (INTA 16 02 89): ≥ 5
- Índex de despreniments a $23 \pm 2^\circ\text{C}$ i $50 \pm 5\%$ HR (INTA 16 02 88): ≥ 4
- Temps d'assecatge a $23^\circ\text{C} \pm 2^\circ\text{C}$ i $50\% \pm 5\%$ HR (INTA 16 02 29):
 - Al tacte: < 30 min
 - Totalment sec: < 3 h

Característiques de la pel·lícula seca:

- Ha de ser de color estable i insaponificable.
- Ha de ser resistent a la intempèrie (INTA 16 06 02).
- Envelliment accelerat (INTA 16 06 05): < 6 unitats pèrdua de lluminositat (INTA 16 02 08)
- Adherència (UNE 48032): ≤ 2

BREA EPOXI:

El component base, amb l'envàs ple i acabat d'obrir, no ha de tenir coàguls, pells ni dipòsits durs (INTA 16 02 26).

Relació resina epoxi/quitrà: 40/60

Temperatura d'inflamació del component base (INTA 16 02 44): $> 30^\circ\text{C}$

Temps d'assecatge per a repintar (INTA 16 02 29): ≥ 18 h

Gruix de la capa (INTA 16 02 24): ≥ 100 micres

Resistència a la boira salina (INTA 16 06 04): Ha de complir

Resistència a la immersió (INTA 16 06 01): Ha de complir

IMPRIMACIÓ ANTIOXIDANT:

Característiques de la pel·lícula líquida:

- Amb l'envàs ple i al cap de 3 minuts d'agitació (INTA 16 32 03) no ha de tenir coàguls, pells, dipòsits durs ni flotació de pigments.
- Pigment: $\geq 26\%$ de mini de plom electrolític
- Puresa del mini de plom electrolític (INTA 16 12 11): $\geq 99,6\%$
- Finor de la mólta (INTA 16 02 55): < 50 micres
- Temperatura d'inflamació (INTA 16 02 32): $> 25^\circ\text{C}$
- Índex d'anivellament a $23 \pm 2^\circ\text{C}$ i $50 \pm 5\%$ HR (INTA 16 02 89): > 3
- Temps d'assecatge a $23 \pm 2^\circ\text{C}$ i $50 \pm 5\%$ HR (INTA 16 02 29):
 - Al tacte: < 1 h
 - Totalment seca: < 6 h
- Pes específic a $23 \pm 2^\circ\text{C}$, $50 \pm 5\%$ HR (INTA 16 42 03): > 18 kN/m³
- Rendiment per a una capa de 30 - 40 micres: > 4 m²/kg

Característiques de la pel·lícula seca:

- Resistència a la boira marina (INTA 16 01 01, ASTM B.117-73, oxidació marina 8 (0,1%) ASTM D.610-68): ≥ 150 h
- Adherència (UNE 48032): ≤ 2

IMPRIMACIÓ ANTIOXIDANT GRASSA:

Ha de tenir una consistència adequada per a la seva aplicació amb brotxa.

Temperatura d'inflamació (INTA 16 02 32): $> 30^\circ\text{C}$

Temps d'assecatge a $23 \pm 2^\circ\text{C}$ i $50 \pm 5\%$ HR (INTA 16 02 29):

- Al tacte: < 1 h
- Totalment seca: < 18 h
- Pes específic a 20°C : > 23 kN/m³
- Rendiment per a una capa de 45 - 50 micres: > 4 m²/kg



IMPRIMACIÓ ANTIOXIDANT AL CLORCAUTXÚ:

Ha de tenir una consistència adequada per a la seva aplicació amb brotxa o pistola.

Temperatura d'inflamació (INTA 16 02 32): > 23°C

Temps d'assecatge a 23 ±2°C i 50 ±5% HR (INTA 16 02 29):

- Al tacte: < 45 min

- Totalment seca: < 4 h

Pes específic a 20°C: > 17,3 kN/m³

Rendiment per una capa de 40 - 45 micres: > 4 m²/kg

IMPRIMACIÓ ANTIOXIDANT AL POLIURETÀ:

Ha de tenir una consistència adequada per a la seva aplicació amb brotxa o pistola.

Temps d'assecatge a 23 ±2°C i 50 ±5% HR (INTA 16 02 29):

- Al tacte: < 15 min

- Totalment seca: < 2 h

Pes específic a 20°C: > 13,5 kN/m³

Rendiment per una capa de 40 - 45 micres: > 4 m²/kg

IMPRIMACIÓ DE LÀTEX:

Característiques de la pel·lícula líquida:

- Amb l'envàs ple i al cap de 3 minuts d'agitació (INTA 16.32.03) no ha de tenir coàguls, pells ni dipòsits durs

- Ha de tenir una consistència adequada per a la seva aplicació amb brotxa. Ha de fer córrer la brotxa i ha de fluir bé, i ha de deixar una capa uniforme després de l'assecat

- Al tacte: < 30 min

- Totalment seca: < 2 h

- Temps d'assecatge a 23 ±2°C i 50 ±5% HR (INTA 16 02 29):

Característiques de la pel·lícula seca:

- Adherència (UNE 48032): ≤ 2

IMPRIMACIÓ FOSFATANT:

Característiques de la pel·lícula líquida:

- La mescla preparada, al cap de 3 minuts d'agitació, no ha de tenir coàguls, pells ni dipòsits durs

- Ha de tenir una consistència adequada per a la seva aplicació amb brotxa. Ha de fer córrer la brotxa i ha de fluir bé, i ha de deixar una capa uniforme després de l'assecat

- Temps d'assecatge a 23 ±2°C i 50 ±5% HR (INTA 16 02 29):

- Al tacte: < 15 min

- Totalment seca: < 1 h

Característiques de la pel·lícula seca:

- Gruix de la capa: 4 - 10 micres

- Adherència (UNE 48032): ≤ 2

LÍQUID DECAPANT DE BAIXA ALCALINITAT:

Dilució del 25 al 50%

Un cop aplicat no ha d'alterar el color del material sobre el qual s'ha aplicat
pH (c.c.): 10,5

PINTURA DECAPANT:

Ha de ser d'evaporació ràpida.

Un cop aplicat ha de desprendre les capes de pintura en pocs minuts.

Ha de tenir una consistència per a la seva aplicació amb brotxa o espàtula.

POLÍMER ACRÍLIC, ORGÀNIC O INORGÀNIC:

Temps d'assecatge: ≤ 30 min

Temps d'assecatge per a repintar: > 8 h

Pes específic: 13 kN/m³

PROTECTOR QUÍMIC INSECTICIDA-FUNGICIDA:

Amb l'envàs ple i al cap de 3 minuts d'agitació (INTA 16 32 03) no ha de tenir coàguls, pells ni dipòsits durs.

Ha de tenir una consistència adequada per a impregnar bé les fibres.

Adherència (UNE 48-032): ≤ 2

SEGELLADORA AMB POLÍMERS ACRÍLICS:

pH sobre T.Q.: 7,75

SEGELLADORA:

Característiques de la pel·lícula líquida:



- Amb l'envàs ple i al cap de 3 minuts d'agitació (INTA 16 32 03) no ha de tenir coàguls, pells, dipòsits durs ni flotació de pigments.
 - Ha de tenir una dilució adequada per a la seva aplicació amb brotxa. Ha de fer córrer la brotxa, ha de fluir i anivellar bé, i ha de deixar una capa uniforme després de l'assecat
 - Finor de la mòlta (INTA 16 02 55): < 60 micres
 - Temperatura d'inflamació (INTA 16 02 32): > 30°C
 - Temps d'assecatge a 23 ±2°C i 50 ±5% HR (INTA 16 02 29):
 - Al tacte: 30 min - 4 h
 - Totalment seca: < 12 h
 - Rendiment per a una capa de 60 micres: > 10 m²/kg
- Característiques de la pel·lícula seca:
- Adherència (UNE 48032): ≤ 2

SOLUCIÓ DE SILICONA:

Ha de tenir la consistència adequada per a la seva aplicació amb brotxa, corró o pistola. Ha d'impregnar bé les superfícies poroses sense deixar pel·lícula.

Rendiment: > 3 m²/l

Temps d'assecatge al tacte a 20°C: < 1 h

2.- CONDICIONS DE SUBMINISTRAMENT I EMMAGATZEMATGE

Subministrament: En pots o bidons.

Emmagatzematge: En llocs ventilats i no exposats al sol, dins del seu envàs tancat i sense contacte amb el terra. S'ha de preservar de les gelades.

3.- UNITAT I CRITERIS D'AMIDAMENT

Unitat d'amidament: la indicada a la descripció de l'element

Criteri d'amidament: quantitat necessària subministrada a l'obra

4.- NORMATIVA DE COMPLIMENT OBLIGATORI

No hi ha normativa de compliment obligatori.

5.- CONDICIONS DE CONTROL DE RECEPCIÓ

CONDICIONS DE MARCATGE I CONTROL DE LA DOCUMENTACIÓ:

A cada envàs hi ha d'haver les dades següents:

- Identificació del fabricant
- Nom comercial del producte
- Identificació del producte
- Acabat, en el vernís
- Codi d'identificació
- Pes net o volum del producte
- Data de caducitat
- Instruccions d'ús
- Dissolvents adequats
- Límits de temperatura
- Temps d'assecatge al tacte, total i de repintat
- Toxicitat i inflamabilitat
- Color, en el vernís de poliuretà de dos components
- Temps d'inducció de la mescla i vida de la mescla, en els productes de dos components.
- Proporció mescla: Base/activador, en l'emprimació fosfatant o Base/catalitzador en la brea epoxi.

OPERACIONS DE CONTROL:

Els punts de control més destacables són els següents:

- En cada subministrament d'esmalt, es comprovarà que l'etiquetatge dels envasos contingui les dades exigides a les especificacions.

El control de recepció de material verificarà que les característiques dels materials són coincidents amb l'establert en la DT. Aquest control ha de complir l'especificat en l'apartat 7.2 del CTE.

Control de documentació: documents d'origen (full de subministrament i etiquetat), certificat de garantia del fabricant, en el seu cas, (signat per persona física) i els documents de conformitat o autoritzacions administratives exigides, inclòs la documentació corresponent al marcatge CE quan sigui pertinent.

Control mitjançant distintius de qualitat i avaluacions d'idoneïtat: En el cas que el fabricant disposi de marques de qualitat, ha d'aportar-ne la documentació corresponent

Control de recepció mitjançant assaigs: Si el material disposa d'una marca legalment



reconeguda a un país de la CEE (Marcatge CE, AENOR, etc.) es podrà prescindir dels assaigs de control de recepció de les característiques del material garantides per la marca; i la DF sol·licitarà en aquest cas, els resultats dels assaigs corresponents al subministrament rebut. En qualsevol cas, la DF podrà sol·licitar assaigs de control de recepció si ho creu convenient.

OPERACIONS DE CONTROL EN IMPRIMACIÓ D'ELEMENTS METÀL·LICS:

Els punts de control més destacables són els següents:

- Recepció del certificat de qualitat del fabricant, on constin els resultats dels assaigs següents:
 - Assaigs sobre pintura líquida:
 - Dotació de pigment
 - Puresa del mini de plom electrolític INTA 16.12.11
 - Finor de la mòlta dels pigments INTA 16.02.55 (10.57)
 - Temperatura d'inflamació INTA 16.02.32A (7.61)
 - Pes específic UNE-EN ISO 2811-1
 - Índex d'anivellament INTA.16.02.89 (9.68)
 - Temps d'assecatge INTA 16.02.29 (6.57)
 - Assaigs sobre pel·lícula seca:
 - Resistència a la boira marina UNE EN ISO 9227
 - Adherència UNE EN ISO 2409

En cas de no rebre aquests resultats abans del inici de l'activitat, o que la DF no els consideri representatius, el contractista haurà de realitzar els assaigs corresponents, al seu càrrec i fora del pressupost d'autocontrol.

OPERACIONS DE CONTROL EN ENVERNISSAT DE PARAMENTS:

Els punts de control més destacables són els següents:

- Abans de començar l'obra, si varia el subministrament, i per cada tipus diferent que arribi a l'obra, es demanaran al contractista els certificats del fabricant que garanteixin el compliment del plec de condicions tècniques, incloent els resultats dels assaigs següents, realitzats per un laboratori acreditat:
 - Temperatura d'inflamació INTA 160.232A
 - Índex d'anivellament INTA 160289
 - Índex de despreniment INTA 160.288
 - Temps d'assecat INTA 160.229
 - Envelliment accelerat INTA 160.605
 - Adherència UNE EN ISO 2409

En cas de no rebre aquests resultats abans del inici de l'activitat, o que la DF no els consideri representatius, el contractista haurà de realitzar els assaigs corresponents, al seu càrrec i fora del pressupost d'autocontrol.

CRITERIS DE PRESA DE MOSTRES:

Els controls s'han de realitzar segons les instruccions de la DF i els criteris indicats a les normes de procediment corresponents.

INTERPRETACIÓ DE RESULTATS I ACTUACIONS EN CAS D'INCOMPLIMENT EN IMPRIMACIÓ D'ELEMENTS METÀL·LICS:

No s'acceptaran els pots de pintura que no estiguin degudament etiquetats i/o certificats, així com els que presentin mal estat de conservació i/o emmagatzematge.

En cas d'observar deficiències en l'estat de conservació d'un pot, es rebutjarà la unitat corresponent i s'incrementarà la inspecció, en primera instància, fins al 20 % dels pots subministrats. Si es continuen observant irregularitats, es passarà a controlar el 100% del subministrament.

Els assaigs d'identificació han de resultar d'acord a les especificacions del plec i a les condicions garantides en el certificat del material. En cas d'incompliment, es realitzarà l'assaig sobre dues mostres més del mateix lot, acceptant-ne el conjunt sempre que els dos resultats estiguin d'acord a dites especificacions.

INTERPRETACIÓ DE RESULTATS I ACTUACIONS EN CAS D'INCOMPLIMENT EN ENVERNISSAT DE PARAMENTS:

Si en els terminis establerts al començar l'obra no es fa l'entrega dels certificats de qualitat del fabricant, s'ha de realitzar una sèrie completa d'assaigs a càrrec del Contractista.

Es repetirà l'assaig que no compleixi les especificacions sobre un altre mostra del mateix lot.

Només s'acceptarà el lot, quan els resultats obtinguts sobre les dues mostres resultin satisfactoris.



B9 MATERIALS PER A PAVIMENTS

B9C MATERIALS PER A PAVIMENTS DE TERRATZO I PAVIMENTS DE RAJOLES DE GRANULAT CONGLOMERAT AMB RESINA

B9CZ MATERIALS AUXILIARS PER A PAVIMENTS DE TERRATZO

0.- ELEMENTS QUE CONTEMPLA EL PLEC

B9CZ2000.

1.- DEFINICIÓ I CARACTERÍSTIQUES DELS ELEMENTS

Materials complementaris per a l'execució de paviments de terratzo.

S'han considerat els materials següents:

- Beurada blanca
- Beurada de color
- Suports de morter o de PVC
- Peces de suport inferior o intermèdia, o superior, de morter o de PVC

BEURADA:

Ha d'estar formada per la mescla de ciment blanc, càrregues minerals i additius orgànics i inorgànics, amb l'addició d'aigua en la proporció especificada.

Les beurades de color han de tenir pigments colorantes.

Els additius no han de contenir substàncies que puguin perjudicar les característiques de la mescla un cop elaborada.

La beurada, un cop aplicada, ha de resistir els acabats superficials que pot rebre el paviment.

Ha de ser resistent al rentat i al seu manteniment.

PEÇA DE SUPORT INFERIOR O INTERMÈDIA:

Han de ser peces cilíndriques de morter de ciment o de PVC, amb encaixos per a muntar-les superposades i aconseguir alçàries diferents.

La superfície no ha de tenir defectes que impedeixin l'encaix correcte i el bon assentament.

Diàmetre: 15 - 18 cm

Alçària: 5 - 7 cm

Resistència a la compressió: ≥ 15 N/mm²

PEÇA DE SUPORT SUPERIOR:

Han de ser peces cilíndriques de morter de ciment o de PVC amb elements superiors que faciliten la col·locació de les rajoles del paviment, amb les separacions previstes.

A la part inferior ha de tenir els encaixos que permetin de muntar-la sobre la peça inferior o intermèdia.

La superfície no ha de tenir defectes que impedeixin l'encaix correcte i el bon assentament.

Diàmetre: 11 - 13 cm

Alçària: 3 - 5 cm

Resistència a la compressió: ≥ 15 N/mm²

2.- CONDICIONS DE SUBMINISTRAMENT I EMMAGATZEMATGE

BEURADA:

Subministrament: Envasada. A l'envàs ha de constar el nom del fabricant i el tipus de producte contingut.

Emmagatzematge: En el seu envàs en llocs secs.

SUPORT O PEÇA DE SUPORT DE MORTER:

Subministrament: Embalades i protegides per a evitar escantonaments.

Emmagatzematge: En el seu envàs en llocs protegits de cops.

SUPORT O PEÇA DE SUPORT DE PVC:

Subministrament: Embalades.

Emmagatzematge: En el seu envàs.



3.- UNITAT I CRITERIS D'AMIDAMENT

Unitat d'amidament: la indicada a la descripció de l'element

Criteri d'amidament: quantitat necessària subministrada a l'obra

4.- NORMATIVA DE COMPLIMENT OBLIGATORI

No hi ha normativa de compliment obligatori.

B9 MATERIALS PER A PAVIMENTS

B9U MATERIALS PER A SÒCOLS

B9U6 SÒCOLS DE MATERIALS SINTÈTICS

0.- ELEMENTS QUE CONTEMPLA EL PLEC

B9U6ZPEC.

1.- DEFINICIÓ I CARACTERÍSTIQUES DELS ELEMENTS

Sòcol de material sintètic.

CARACTERÍSTIQUES GENERALS:

Ha de tenir un color i una textura uniformes en tota la superfície.

No ha de tenir defectes superficials visibles.

Els angles i les arestes han de ser rectes.

Ha de complir les condicions requerides per la DF.

Les dimensions del sòcol han de correspondre amb les mides nominals donades pel fabricant.

El gruix ha de ser constant.

Toleràncies:

- Llargària: ± 1 mm
- Amplària: ± 1 mm
- Gruix: $\pm 0,5$ mm
- Rectitud d'arestes: ± 1 mm/m
- Planor: ± 1 mm/m

2.- CONDICIONS DE SUBMINISTRAMENT I EMMAGATZEMATGE

Subministrament: Embalades en palets protegits, de manera que no s'alterin les seves característiques.

Emmagatzematge: Als seus embalatges, en llocs protegits contra els impactes.

S'han d'apilar sobre superfícies planes, de manera que no es deformin.

3.- UNITAT I CRITERIS D'AMIDAMENT

Unitat d'amidament: la indicada a la descripció de l'element

Criteri d'amidament: quantitat necessària subministrada a l'obra

4.- NORMATIVA DE COMPLIMENT OBLIGATORI

No hi ha normativa de compliment obligatori.

B9 MATERIALS PER A PAVIMENTS



B9Z MATERIALS I PECES ESPECIALS PER A PAVIMENTS

B9Z5 PECES PER A JUNTS DE PAVIMENTS

0.- ELEMENTS QUE CONTEMPLA EL PLEC

B9Z5X775.

1.- DEFINICIÓ I CARACTERÍSTIQUES DELS ELEMENTS

Peces per a cobrir junts de paviments.

S'han considerat els tipus següents:

- Perfil simple PVC
- Perfil de PVC i suport d'alumini
- Perfil de neoprè i suport de llaütó
- Perfil de neoprè i suport d'alumini

CARACTERÍSTIQUES GENERALS:

Ha de tenir un aspecte i una textura uniforme a tota la superfície.

La secció ha de ser constant a tota la llargària.

Ha de ser resistent als olis, als àcids d'ús domèstic i als betums.

PERFIL SIMPLE DE PVC:

Perfil preformat de PVC destinat a cobrir els junts de dilatació estructural dels paviments.

No ha de tenir esquerdes, ni d'altres defectes superficials.

PERFIL DE PVC O NEOPRÈ, I SUPORT D'ALUMINI:

Perfil mixt compost de material polimèric i diverses peces d'alumini extrusionat articulades entre elles, destinat a cobrir els junts de dilatació estructural dels paviments.

El conjunt no ha de tenir esquerdes, rebaves, discontinuïtat de material ni d'altres defectes superficials.

SUPORT D'ALUMINI O DE LLAÜTÓ:

Ha de ser rectilini i sense guerxaments.

MATERIAL POLIMÈRIC:

Resistència a la tracció (UNE 53-510): ≥ 14 N/mm²

Allargament a trencament (UNE 53-510): $\geq 250\%$

Duresa Shore A (UNE 53-130): 50-65

Envelliment accelerat (70 h, 100°C) (UNE 53-548):

- Pèrdua de resistència a la tracció: $\leq 20\%$
- Pèrdua en allargament a trencament: $\leq 20\%$
- Variació en duresa Shore A: +10, -0

Inflament en oli número 3 d'ASTM (70 h, 100°C) (ASTM D471): Variació de pes: $\leq 45\%$

Resistència a l'ozó (UNE 53-558): Sense esquerdes

Recuperació a temperatura baixa (ASTM D2628):

- A -10°C, 72 h, 50% deformació: $\geq 88\%$
- A -29°C, 22 h, 50% deformació: $\geq 83\%$

Recuperació a temperatura alta (ASTM D2628):

- A 100°C, 70 h, 50% deformació: $\geq 85\%$

Deformació remanent per compressió a 100°C, 70 h (UNE 53-511): $\leq 40\%$

SUPORT D'ALUMINI:

Tipus d'aliatge (UNE 38337): Lleuger

Anodització: ≥ 10 micres

Color: Uniforme

Admissió de fissures: Nul·la

2.- CONDICIONS DE SUBMINISTRAMENT I EMMAGATZEMATGE

Subministrament: Embalat, de manera que no s'alterin les seves característiques.

Emmagatzematge: A cobert i protegit de temperatures superiors a + 50°C, de manera que no s'alterin les seves condicions.

3.- UNITAT I CRITERIS D'AMIDAMENT



Unitat d'amidament: la indicada a la descripció de l'element
 Criteri d'amidament: quantitat necessària subministrada a l'obra

4.- NORMATIVA DE COMPLIMENT OBLIGATORI

No hi ha normativa de compliment obligatori.

BA MATERIALS PER A TANCAMENTS I DIVISÒRIES PRACTICABLES

BA1 MATERIALS PER A TANCAMENTS PRACTICABLES DE FUSTA

0.- ELEMENTS QUE CONTEMPLA EL PLEC

BA10P103,BA10Q100,BA10Q103,BA10Q104,BA10Q102,BA10P104,BA10Q110,BA10Q108.

1.- DEFINICIÓ I CARACTERÍSTIQUES DELS ELEMENTS

Conjunt de perfils que formen el bastiment i la fulla o fulles de l'element de tancament, i el bastiment de la caixa de persiana, si és el cas, llistons de vidre, perfils elastomèrics per a la subjecció del vidre, falques, i tots els elements necessaris per a la fixació i segellat del vidre.

CARACTERÍSTIQUES GENERALS:

Tots els perfils que conformen el bastiment i la fulla o fulles de l'element han de ser del material indicat a la descripció del mateix.

L'element ha de complir les condicions subjectives requerides per la DF.

El moment d'inèrcia dels perfils no solidaris amb l'obra ha de permetre que un cop sotmesos a les condicions previsibles més desfavorables, la seva fletxa sigui $< 1/300$ de la seva llargària.

La qualitat de la ferramentaria no ha de rebaixar la qualitat que tingui el tancament practicable sense aquesta ferramentaria.

Fixacions entre la fulla i el bastiment:

- Fulla batent i alçària de la fulla ≤ 120 cm: 2 punts
- Fulla batent i alçària de la fulla > 120 cm: 3 punts

Els sistemes de fixació del vidre, els dispositius de drenatge, de segellat, de calçat i les mides i franquícies del galze, han de complir les indicacions de l'UNE 85222.

La unió dels perfils ha de ser emmetxada i encolada.

Els perfils han d'estar preparats per a rebre la ferramentaria d'obertura i tancament, que ha de ser del tipus embotit.

Escalera del bastiment: $\geq 68 \times 55$ mm

Escalera de la fulla: $\geq 45 \times 68$ mm

La fusta ha d'estar preparada amb dues mans de tractament protector contra els fongs i els insectes.

La fusta utilitzada ha de ser adequada per al ús previst.

Densitat de la fusta al 12% d'humitat (UNE 56531):

- Pi melis o pi roig: ≥ 450 kg/m³
- Roure o iroko: ≥ 530 kg/m³

Duresa mitja a la secció tangencial (UNE 56534): $> 1,30$

La humitat de la fusta en el moment de la seva mecanització ha d'estar compresa entre el 10 i el 15%, segons la norma UNE-EN 13183-1.

Les singularitats de la fusta com ara nusos, fenedures, borses de resina, coloracions anormals de l'albeca, medul·la vista o danys produïts per insectes han de complir les especificacions de la norma UNE-EN 942.

Les cares vistes no han de tenir nusos morts i trencadissos. En el cas que apareguin la fusta s'ha de sanejar.

Els nusos d'aresta han de complir les especificacions de les dues cares on es troben.

Els perfils no han de tenir fenedures o fissures profundes.

La fusta no ha de presentar podriments ni rastres d'atacs d'insectes. Sols s'admeten els d'arna negra amb els límits establerts a l'UNE-EN 942.

No s'admet la gemma, excepte quan queda oculta un cop col·locat l'element de tancament.

FINESTRES O BALCONERES:



Permeabilitat a l'aire (UNE-EN 1026): fuga per superfície total i per junts d'obertura a una sobrepressió de 100 Pa. L'element classificat segons UNE-EN 12207, ha de complir algun dels dos valors següents:

- Classe 0: Sense classificar
- Classe 1: (assaig a 150 Pa): $\leq 50 \text{ m}^3/\text{hm}^2$ i $\leq 12,50 \text{ m}^3/\text{hm}$
- Classe 2: (assaig a 300 Pa): $\leq 27 \text{ m}^3/\text{hm}^2$ i $\leq 6,75 \text{ m}^3/\text{hm}$
- Classe 3: (assaig a 600 Pa): $\leq 9 \text{ m}^3/\text{hm}^2$ i $\leq 2,25 \text{ m}^3/\text{hm}$
- Classe 4: (assaig a 600 Pa): $\leq 3 \text{ m}^3/\text{hm}^2$ i $\leq 0,75 \text{ m}^3/\text{hm}$

Estanquitat a l'aigua (UNE-EN 1027): Ha de complir els valors corresponents a la seva classe segons UNE-EN 12208

Resistència al vent (UNE-EN 12211): Ha de complir els valors corresponents a la seva classe segons UNE-EN 12210

Les finestres o balconeres han de ser considerades aptes en fer tots i cadascun dels assaigs de maltractament (UNE 85203) i (UNE 85215) i els assaigs del dispositiu de situació i obertura restringida de les mateixes normes.

Sistema de tancament:

- Una fulla batent i alçària de la fulla $\leq 120 \text{ cm}$: 2 punts
- Una fulla batent i alçària de la fulla $> 120 \text{ cm}$: 3 punts
- Dues fulles batents: 3 punts
- Corredissa: 1 punt

La part inferior del bastiment i del travesser inferior de les fulles, han de tenir perforacions que permetin la sortida de l'aigua infiltrada o condensada.

Si el bastiment és tapaboques i/o amb galze per a persiana, aquests han de formar una sola peça amb el muntant del bastiment.

2.- CONDICIONS DE SUBMINISTRAMENT I EMMAGATZEMATGE

Subministrament: Amb les proteccions necessàries perquè arribi a l'obra amb les condicions exigides i amb l'escairat previst.

Si el material ha de ser component de les obertures del tancament exterior d'un espai habitable, el fabricant ha de declarar, com a mínim, els valors per les propietats següents:

- Transmissió tèrmica U (W/m²K)
- Absortivitat

Emmagatzematge: Protegit de les pluges, els focus d'humitat i les zones on pugui rebre impactes. No ha d'estar en contacte amb el terra.

3.- UNITAT I CRITERIS D'AMIDAMENT

Unitat d'amidament: la indicada a la descripció de l'element

Criteri d'amidament: quantitat necessària subministrada a l'obra

4.- NORMATIVA DE COMPLIMENT OBLIGATORI

- * UNE-EN 12207:2000 Puertas y ventanas. Permeabilidad al aire. Clasificación
- * UNE-EN 12208:2000 Puertas y ventanas. Estanqueidad al agua. Clasificación.
- * UNE-EN 12210:2000 Puertas y ventanas. Resistencia al viento. Clasificación.
- * UNE 85201:1980 Ventanas. Terminología y definiciones.
- * UNE 85222:1985 Ventanas. Acristalamiento y métodos de montaje.
- * UNE-EN 942:1996 Madera en elementos de carpintería. Clasificación general de calidad de la madera.

BA MATERIALS PER A TANCAMENTS I DIVISÒRIES PRACTICABLES

BAV PERSIANAS, CELOSIAS DE LAMAS Y PROTECCIONES SOLARES

BAVJ PERSIANES DE GELOSIA D'ALUMINI

0.- ELEMENTS QUE CONTEMPLA EL PLEC

BAVJZGDE,BAVJZGD2,BAVJZGPF.



1.- DEFINICIÓ I CARACTERÍSTIQUES DELS ELEMENTS

Persianes de gelosia de lamel·les mòbils o fixes.

S'han considerat els materials següents:

- Alumini lacat

CARACTERÍSTIQUES GENERALS:

Les lamel·les han de ser totes paral·leles.

Si les lamel·les són mòbils han d'estar unides amb un mecanisme per la cara interior de la persiana, de tal manera que permeti moure-les conjuntament.

El conjunt de la persiana ha de complir les condicions subjectives requerides per la DF.

El moment d'inèrcia dels perfils no solidaris amb l'obra, ha de permetre que un cop sotmesos a les condicions més desfavorables, la fletxa sigui $<1/300$ de la seva llargària. Les parts susceptibles d'entrar en contacte amb els transeünts o amb els usuaris no han de presentar vores tallants o feridors que puguin causar danys.

Les vores tallants i projectants de qualsevol part mòbil de l'estructura de la persiana, a col·locar a una alçada menor de 2,50m per sobre del sòl o per sobre de qualsevol nivell d'accés permanent, han de ser arrodonides amb un radi mínim de 0,50mm.

- Resistència al vent:

Classe	0	1	2	3	4	5	6
Pressió nominal p (N/m ²)	<50	50	70	100	170	270	400
Pressió d'assaig de seguretat 1,5 (N/m ²)	<75	75	100	150	250	400	600

- Resistència a la càrrega de neu:

Per a cada dimensió el fabricant ha de precisar la pressió màxima de neu que la persiana pot suportar sola o amb associació mecànica amb la finestra tancada. D'acord amb assaig amb norma EN-12833.

- Resistència del mecanisme de tancament si n'hi ha:

La persiana en posició completament desplegada no ha de ser oberta per a permetre el pas d'un intrús des de l'exterior sense eines.

La persiana no ha de permetre que un intrús passi a través (0,40 m x 0,40 m d'apertura).

- Resistència mecànica (cicles de maniobra repetits)

Classes de durabilitat:

Número de cicles	Classe 1	Classe 2	Classe 3
Desplegament / replegament	3000	7000	10000
Orientació de les lames	6000	14000	20000

- Maniobrabilitat en cas de gelada

- Les instruccions tècniques del fabricant han de dir si es pot o no maniobrar en condicions de gelades (amb formació de gel) i en cas contrari, el producte ha de portar l'avís: la maniobra en condicions de gelada pot danyar la persiana.

- Resistència a l'impacte: Ha de complir les especificacions de la norma UNE-EN 13659

- Resistència tèrmica: Ha de complir les especificacions de la norma UNE-EN 13659

- Falsa maniobra

- Sota l'acció d'un ús anormal previsible (falsa maniobra), la persiana no pot patir deformacions o degradacions que perjudiquin el seu bon funcionament i que portin a defectes d'aspecte no admissibles. D'acord amb norma UNE-EN 13659.

Toleràncies:

Amplada L (m)	Toleràncies (mm)	Alçada H (m)	Toleràncies (mm)
L ≤ 2	+0 a -3	H ≤ 1,5	+0 a -4
2 < L ≤ 4	+0 a -4	1,5 < H ≤ 2,5	+0 a -6
L > 4	+0 a -5	H > 2,5	+0 a -10

PERSIANES D'ALUMINI O ACER:

Han de tenir un aspecte uniforme, sense esquerdes ni defectes superficials.

Els cantells de les lamel·les han de tenir la forma necessària perquè no passi la llum quan la persiana estigui tancada.

Resistència a la boira salina en persianes exteriors ha d'ésser com a mínim classe 2

Resistència a la corrosió:



	Classe 1	Classe 2	Classe 3	Classe 4
Components d'interior	24 h	48 h	-	-
Components d'exterior	-	48 h	96 h	240 h

Toleràncies:

- - Secció de les lamel·les: $\pm 2,5\%$
- - Rectitud de les lamel·les:
 - Per a una llargària $\leq 1,5$ m: ± 1 mm/m
 - Per a una llargària $> 1,5$ m i ≤ 4 m: $\pm 1,5$ mm/m
 - Per a una llargària > 4 m: ± 2 mm/m
- - Torsió de les lamel·les: $\pm 1^\circ/\text{m}$
- Planor: ± 1 mm/m

PERSIANES D'ALUMINI LACAT:

Les lamel·les han de provenir de l'extrusió del totxo d'alumini. Han de ser d'aliatge 57-S (UNE 38337).

Les lamel·les han d'estar protegides superficialment amb pintures de polièster amb pols, polimeritzades al forn i resistents a la intempèrie.

Gruix de la paret de la lamel·la: $\geq 0,5$ mm

Tipus d'alumini (UNE 38337): Aleació Al-0,7 Mg Si

Lacat del perfil: ≥ 60 micres, ≤ 120 micres

Qualitat mitja total del segellat.

Duresa Brinell (UNE_EN_ISO 6506/1): ≥ 45

2.- CONDICIONS DE SUBMINISTRAMENT I EMMAGATZEMATGE

Subministrament: Protegida per tal que arribi a l'obra amb les condicions exigides.

El subministrador ha de posar a disposició de la DF en el cas que aquesta ho sol·liciti, la documentació següent, que acredita el marcatge CE, segons el sistema d'avaluació de conformitat aplicable, d'acord amb el que disposa l'apartat 7.2.1 del CTE:

- Productes per a ús a l'exterior:
 - Sistema 4: Declaració de Prestacions

Han de portar el marcatge CE de conformitat amb el que disposen els Reials Decrets 1630/1992 de 29 de desembre i 1328/1995 de 28 de juliol. El símbol normalitzat del marcatge CE s'ha d'acompanyar de la següent informació:

- Sobre el mateix producte:
 - Nom i marca identificativa del fabricant
 - Direcció registrada del fabricant
 - Referència d'aquesta norma europea (UNE-EN 13659)
- Sobre la documentació comercial que acompanya el producte (instruccions de manteniment i/o d'instal·lació o albarà) :
 - Nom i marca identificativa del fabricant
 - Dos últims dígit de l'any en el que el marcat es va fixar
 - Direcció registrada del fabricant
 - Referència d'aquesta norma europea (UNE-EN 13659)
 - Tipus de producte i informació dels requisits essencials
 - Resistència al vent.

Emmagatzematge: Protegida contra les pluges, els focus d'humitat i de les zones on pugui rebre impactes. No ha d'estar en contacte amb el terra.

3.- UNITAT I CRITERIS D'AMIDAMENT

Unitat d'amidament: la indicada a la descripció de l'element

Criteri d'amidament: quantitat necessària subministrada a l'obra

4.- NORMATIVA DE COMPLIMENT OBLIGATORI

UNE-EN 13659:2004 Persianas. Requisitos de prestaciones incluida la seguridad.

BA MATERIALS PER A TANCAMENTS I DIVISÒRIES PRACTICABLES**BAW AUTOMATISMES PER A TANCAMENTS PRACTICABLES**



BAWS AUTOMATISMES PER A PORTES TALLAFOCS

0.- ELEMENTS QUE CONTEMPLA EL PLEC

BAWST00R,BAWSN001.

1.- DEFINICIÓ I CARACTERÍSTIQUES DELS ELEMENTS

Dispositius de retenció electromagnètica per a portes batents.

S'han considerat els tipus d'elements següents:

- Retenidors amb o sense polsador d'alliberament manual
- Retenidors per a col·locació mural o col·locació sobre el paviment

CARACTERÍSTIQUES GENERALS:

Ha de tenir un aspecte uniforme i sense defectes.

Ha d'estar dissenyat i construït segons les especificacions de la norma UNE-EN 1155.

Els dispositius de retenció electromagnètica han d'estar classificats d'acord amb el sistema de classificació de 6 dígits establert per la norma UNE-EN 1155:

- Categoria d'ús (primer dígit).
 - Grau 3: elevada freqüència d'ús pel públic o per altres persones poc incentivades per a parar atenció, es a dir, allà a on existeixi un risc d'accident o mal ús
- Durabilitat (segon dígit):
 - Grau 5: 50 000 cicles
 - Grau 7: 500 000 cicles
- Força de retenció del retenidor (tercer dígit):
 - S'identifica conforme als valors de la taula 1 de la norma UNE-EN 1155
- Aptitud per a ús sobre portes resistents al foc i/o estanques al fum (quart dígit):
 - Grau 1: Apte
- Seguretat (cinquè dígit):
 - Grau 1: molt important funció de seguretat de les persones
- Resistència a la corrosió (sisè dígit):
 - Grau 0: sense especificar la resistència
 - Grau 1: dèbil resistència
 - Grau 2: resistència mitja
 - Grau 3: resistència elevada
 - Grau 4: resistència molt elevada

Cada dispositiu de retenció electromagnètica ha d'anar marcat de manera clara e indeleble (ja sigui sobre el mateix producte, en una etiqueta fixada al dispositiu, a les instruccions d'instal·lació o a l'embalatge) amb la següent informació com a mínim:

- Nom del fabricant o marca o algun altre mitjà d'identificació
- Identificació del model o producte
- Classificació segons el sistema de classificació de la norma UNE-EN 1155
- Potència consumida i tensió nominal d'alimentació
- Referència a la norma EN 1155
- Any i setmana de fabricació
- Han de portar el marcatge CE de conformitat amb el que disposen els Reials Decrets 1630/1992 de 29 de desembre i 1328/1995 de 28 de juliol

2.- CONDICIONS DE SUBMINISTRAMENT I EMMAGATZEMATGE

Subministrament: Empaquetats en caixes.

El subministrador ha de posar a disposició de la DF en el cas que aquesta ho sol·liciti, la documentació següent, que acredita el marcatge CE, segons el sistema d'avaluació de conformitat aplicable, d'acord amb el que disposa l'apartat 7.2.1 del CTE:

- Sistema 1: Declaració de prestacions

El símbol normalitzat CE (d'acord amb la directiva 93/68/CEE) ha d'anar acompanyat de la següent informació:

- El número d'identificació de l'organisme de certificació
 - El nombre o marca d'identificació del fabricant
 - Direcció registrada del fabricant
 - Els dos últims dígits de l'any d'impressió del marcatge
 - El número del certificat de conformitat CE
 - Referència a la norma europea EN 1155+A1
 - La designació i prestacions d'acord amb el sistema de designació de la norma EN 1155
- Emmagatzematge: En llocs protegits de la intempèrie i d'impactes.

3.- UNITAT I CRITERIS D'AMIDAMENT



Unitat d'amidament: la indicada a la descripció de l'element
 Criteri d'amidament: quantitat necessària subministrada a l'obra

4.- NORMATIVA DE COMPLIMENT OBLIGATORI

UNE-EN 1155:2003 Herrajes para la edificación. Dispositivos de retención electromagnética para puertas batientes. Requisitos y métodos de ensayo.

BB MATERIALS PER A PROTECCIONS I SENYALITZACIÓ

BB1 BARANES I AMPITS

BB12 BARANES D'ACER

0.- ELEMENTS QUE CONTEMPLA EL PLEC

BB12ZJBM, BB12ZJPM, BB12ZJBN, BB12ZJBF.

1.- DEFINICIÓ I CARACTERÍSTIQUES DELS ELEMENTS

Conjunt de perfils d'acer que formen el bastidor i el pany de paret de la barana de protecció.

S'han considerat els tipus de baranes següents:

- De perfils buits d'acer
- De perfils IPN

BARANES DE PERFILS BUITS D'ACER:

Han de tenir un aspecte uniforme i sense defectes superficials.

La grandària, tipus i disposició dels perfils han de complir el que s'especifica a la documentació tècnica del projecte.

La unió dels perfils s'ha de fer per soldadura (per arc o per resistència).

S'admet també la unió amb cargols autoroscants en el cas que el perfil tingui plecs fets especialment per a allotjar les femelles dels cargols.

El moment d'inèrcia dels perfils de la barana no solidaris amb l'obra ha de ser de manera que, sotmesos a les condicions de carga més desfavorables, la fletxa sigui $< L/250$.

La disposició dels barrots serà de tal manera que no ha de permetre el pas a cap punt, d'una esfera de diàmetre equivalent a la separació entre brèndoles, ni ha de facilitar l'escalada.

Els muntants han de portar incorporats els dispositius d'ancoratge previstos al projecte.

Toleràncies:

- Llargària del perfil: ± 1 mm
- Secció del perfil: $\pm 2,5\%$
- Rectitud d'arestes: ± 2 mm/m
- Torsió del perfil: $\pm 1^\circ$ /m
- Planor: ± 1 mm/m
- Angles: $\pm 1^\circ$

BARANES DE PERFILS IPN:

Ha d'estar formada per un conjunt de tubs rodons i muntants d'acer laminat, galvanitzats en calent.

La separació entre muntants ha de ser ≤ 2 m

Les dimensions del tub i dels muntants han de ser les especificades en el projecte.

Les superfícies dels perfils han de ser llises, uniformes i sense defectes superficials.

El gruix dels perfils ha de ser uniforme en tota la seva llargària.

El recobriment dels elements ha de ser llis, homogeni i sense discontinuïtats a la capa de zinc.

No ha de tenir taques, inclusions de flux, cendres o clapetes.

No ha de tenir exfoliacions visibles ni bombolles, ratlles, picadures o punts sense galvanitzar.

Tipus d'acer: S275JR

Protecció de galvanització: ≥ 400 g/m²

Puresa del zinc: $\geq 98,5\%$



2.- CONDICIONS DE SUBMINISTRAMENT I EMMAGATZEMATGE

BARANES DE PERFILS BUIITS D'ACER:

Subministrament: Amb les proteccions necessàries perquè arribi a l'obra amb les condicions exigides i amb l'escairat previst.

Emmagatzematge: Protegida contra les pluges, els focus d'humitat i de les zones on pugui rebre impactes. No ha d'estar en contacte amb el terra.

BARANES DE PERFILS IPN:

Subministrament: Els elements d'acer laminat han de portar gravades en relleu les sigles del fabricant i el símbol de designació de l'acer.

Emmagatzematge: Protegida contra les pluges, els focus d'humitat i de les zones on pugui rebre impactes. No ha d'estar en contacte amb el terra.

3.- UNITAT I CRITERIS D'AMIDAMENT

Unitat d'amidament: la indicada a la descripció de l'element

Criteri d'amidament: quantitat necessària subministrada a l'obra

4.- NORMATIVA DE COMPLIMENT OBLIGATORI

No hi ha normativa de compliment obligatori.

5.- CONDICIONS DE CONTROL DE RECEPCIÓ

OPERACIONS DE CONTROL:

Control de recepció mitjançant assaigs: Si el material disposa d'una marca legalment reconeguda a un país de la CEE (Marcatge CE, AENOR, etc.) es podrà prescindir dels assaigs de control de recepció de les característiques del material garantides per la marca; i la DF sol·licitarà en aquest cas, els resultats dels assaigs corresponents al subministrament rebut. En qualsevol cas, la DF podrà sol·licitar assaigs de control de recepció si ho creu convenient.

Per a cada subministrament que arribi a l'obra, corresponent a un mateix tipus, el control serà:

- Inspecció visual del material subministrat, en especial l'aspecte del recobriment galvanitzat.
- Recepció del certificat de qualitat del fabricant, on es garanteixen les condicions exigides al plec amb els assaigs corresponents a la classificació de la barana (UNE 85238).
 - Assaigs estàtics
 - Assaigs dinàmics
 - Assaigs de seguretat

En el cas que es realitzi el control mitjançant assaigs, s'ha de fer les comprovacions següents:

- Cada 100 m de barana, es realitzaran els següents controls (UNE-EN ISO 1461):
 - Massa de recobriment (mètode magnètic)
 - Assaig d'adherència del
 - Comprovació geomètrica

CRITERIS DE PRESA DE MOSTRES:

Els controls es realitzaran segons les indicacions de la DF i les normes de procediment indicades en cada assaig.

INTERPRETACIÓ DE RESULTATS I ACTUACIONS EN CAS D'INCOMPLIMENT:

No s'acceptaran les baranes sense certificat de qualitat, o les classificades com NO APTES, segons UNE 85240.

L'aspecte visual del recobriment i el resultat dels assaigs d'adherència i massa del galvanitzat han de ser conformes a les especificacions del plec.

Les comprovacions geomètriques han de resultar conformes a les especificacions de la DT amb les toleràncies especificades. En cas contrari, es rebutjaran les peces defectuoses incrementant-ne el control sobre el doble de les mostres previstes, sense que hagin d'aparèixer incompliments per tal d'acceptar el lot corresponent.



BJ MATERIALES PARA INSTALACIONES DE FONTANERÍA, RIEGO, APARATOS SANITARIOS Y PRODUCCIÓN DE AGUA CALIENTE SANITARIA

BJ1 APARATOS SANITARIOS

BJ12 PLATS DE DUTXA

0.- ELEMENTS QUE CONTEMPLA EL PLEC

BJ12Z92A.

1.- DEFINICIÓ I CARACTERÍSTIQUES DELS ELEMENTS

Plat de dutxa per a encastar o per a montar superficialment.

S'han considerat els materials següents:

- Porcellana sanitària amb acabat superficial d'esmalt ceràmic, unit íntimament al suport
- Gres amb acabat superficial d'esmalt ceràmic, de color blanc, unit íntimament al suport
- Planxa d'acer, amb una capa de fons d'esmalt ceràmic i un acabat superficial ceràmic, unit íntimament al suport
- De resina
- De ceràmica
- D'acer
- De material acrílic
- Acrílic

CARACTERÍSTIQUES GENERALS:

Cal que sigui impermeable.

La superfície visible ha d'estar esmaltada. Es considera superfície visible la part de la peça que en posició instal·lada, és observable per una persona dreta a un metre de distància.

L'aparell no ha de tenir defectes superficials que afectin al seu funcionament o neteja, com ara faltes d'esmalt, taques, escantonaments, etc.

Ha de tenir un color uniforme i una textura llisa a tota la superfície.

Les superfícies han de ser llises i contínues.

Els angles i les arestes han de ser arrodonits.

La cubeta de l'aparell ha de tenir un desguàs, de tal manera que permeti el buidat complet, sense que es produeixin embasaments.

L'aparell de planxa d'acer ha de tenir connexions per a la presa de terra.

Les dimensions i la posició dels forats de desguàs i sobreixidor, si existeix, han de correspondre a les indicacions de la norma UNE-EN 251.

Ha de complir les condicions requerides per la DF.

Característiques físico-químiques d'aparells sanitaris de ceràmica d'acord amb l'UNE 67001:

- Resistència als àcids: Cap reducció de brillantor
- Resistència als àlcalis: Cap reducció de brillantor
- Resistència als diferents agents químics: Sense alteracions d'aspecte
- Resistència a les taques: Sense reducció de brillantor o taques permanents
- Resistència al xoc tèrmic: Sense signes visibles d'esquarteraments, escrostonaments o esquerdes
- Absorció d'aigua per la massa de porcellana: $\leq 0,75\%$ pes mostra

Característiques mecàniques d'aparells sanitaris de ceràmica d'acord amb l'UNE 67001:

- Resistència a les càrregues estàtiques:
 - Plats de dutxa: 4000 N

Toleràncies:

- Dimensions: - 10 mm

2.- CONDICIONS DE SUBMINISTRAMENT I EMMAGATZEMATGE

Subministrament: Amb les superfícies protegides.

Emmagatzematge: En llocs protegits contra els impactes i la intempèrie. S'han de col·locar en posició vertical.

3.- UNITAT I CRITERIS D'AMIDAMENT

Unitat d'amidament: la indicada a la descripció de l'element

Criteri d'amidament: quantitat necessària subministrada a l'obra



4.- NORMATIVA DE COMPLIMENT OBLIGATORI

- * UNE 67001:2008 Aparatos sanitarios cerámicos. Especificaciones técnicas.
- * UNE-EN 251:1992 Recibidores de ducha. Cotas de conexión.

5.- CONDICIONS DE CONTROL DE RECEPCIÓ

CONDICIONS DE MARCATGE I CONTROL DE LA DOCUMENTACIÓ:

Ha de portar les dades següents:

- Nom del fabricant o marca comercial
- Instruccions per a la seva instal·lació

OPERACIONS DE CONTROL:

Les tasques de control a realitzar són les següents:

- Sol·licitar del fabricant la documentació dels materials escollits.
- Control de recepció dels materials, comprovant que les seves característiques es corresponen amb l'especificat al projecte.
- Realització i emissió d'informes amb resultats de controls i proves realitzats.

CRITERIS DE PRESA DE MOSTRES:

Es controlarà aleatòriament sobre cada partida recepcionada.

INTERPRETACIÓ DE RESULTATS I ACTUACIONS EN CAS D'INCOMPLIMENT:

En cas de discrepàncies amb les exigències del projecte s'ha d'acceptar o refusar el material segons criteri de la DF.

BJ MATERIALES PARA INSTALACIONES DE FONTANERÍA, RIEGO, APARATOS SANITARIOS Y PRODUCCIÓN DE AGUA CALIENTE SANITARIA

BJ1 APARATOS SANITARIOS

BJ13 LAVABOS

0.- ELEMENTS QUE CONTEMPLA EL PLEC

BJ13B712, BJ13B711.

1.- DEFINICIÓ I CARACTERÍSTIQUES DELS ELEMENTS

Lavabo amb suport mural, amb suport de peu, amb suport de mig peu, per a encastar, per a semiencastrar, per a fixar sota taulell o per a recolzar sobre taulell o moble.

S'han considerat els materials següents:

- Porcellana sanitària amb acabat superficial d'esmalt ceràmic, unit íntimament al suport
- Gres amb acabat superficial d'esmalt ceràmic, de color blanc, unit íntimament al suport
- Material sintètic, format per una part orgànica i dues parts minerals naturals

CARACTERÍSTIQUES GENERALS:

Cal que sigui impermeable.

La superfície visible ha d'estar esmaltada. Es considera superfície visible la part de la peça que en posició instal·lada, és observable per una persona dreta a un metre de distància.

L'aparell no ha de tenir defectes superficials que afectin al seu funcionament o neteja, com ara faltes d'esmalt, taques, escantonaments, etc.

Ha de tenir un color uniforme i una textura llisa a tota la superfície.

Les superfícies han de ser llises i contínues.

Els angles i les arestes han de ser arrodonits.

La cubeta de l'aparell ha de tenir un desguàs, de tal manera que permeti el buidat complet, sense que es produeixin embasaments.

Ha de complir les condicions requerides per la DF.

Característiques físico-químiques d'aparells sanitaris de ceràmica d'acord amb l'UNE



67001:

- Resistència als àcids: Cap reducció de brillantor
- Resistència als àlcals: Cap reducció de brillantor
- Resistència als diferents agents químics: Sense alteracions d'aspecte
- Resistència a les taques: Sense reducció de brillantor o taques permanents
- Resistència al xoc tèrmic: Sense signes visibles d'esquarteraments, escrostonaments o esquerdes

- Absorció d'aigua per la massa de porcellana: $\leq 0,75\%$ pes mostra

Característiques mecàniques d'aparells sanitaris de ceràmica d'acord amb l'UNE 67001:

- Resistència a les càrregues estàtiques:
 - Lavabos i rentamans murals: 1500 N

Toleràncies:

- Amplària (lavabo): - 5 mm

Els lavabos amb sobreeixidor tenen definits la classe de sobreeixidor i el cabal corresponent, d'acord amb UNE-EN 14688:

- CL 25: 0,25 l/s
- CL 20 : 0,20 l/s
- CL 15: 0,15 l/s
- CL 10: 0,10 l/s
- CL 00: sense sobreeixidor

Característiques essencials d'acord amb UNE-EN 14296, UNE-EN 14688:

- Aptitud per la neteja
- Resistència de càrrega
- Protecció contra el desbordament (UNE-EN 14688)
- Durabilitat

La designació del lavabo es realitza indicant amb diferents dígits; el nom de la Normativa (UNE-EN 14688), tipus de sobreeixidor (CL) i si és necessari s'afegeix la capacitat del sobreeixidor (OF), l'aptitud per la neteja (CA), la resistència de càrrega (LR) i la durabilitat (DA):

EN 14688 CL

OF - CA - LR DA

La designació del lavabo per a ús col·lectiu es realitza indicant amb diferents dígits; el nom de la Normativa (EN 14296), l'aptitud per la neteja (CA), la resistència de càrrega (LR) i la durabilitat (DA):

EN 14296 CA LR DA

2.- CONDICIONS DE SUBMINISTRAMENT I EMMAGATZEMATGE

Subministrament: Amb les superfícies protegides.

Emmagatzematge: En llocs protegits contra els impactes i la intempèrie. S'han de col·locar en posició vertical.

3.- UNITAT I CRITERIS D'AMIDAMENT

Unitat d'amidament: la indicada a la descripció de l'element

Criteri d'amidament: quantitat necessària subministrada a l'obra

4.- NORMATIVA DE COMPLIMENT OBLIGATORI

* UNE 67001:2008 Aparatos sanitarios cerámicos. Especificaciones técnicas.

UNE-EN 14688:2007 Aparatos sanitarios. Lavabos. Requisitos funcionales y métodos de ensayo.

UNE-EN 14296:2006 Aparatos sanitarios. Lavabos colectivos.

5.- CONDICIONS DE CONTROL DE RECEPCIÓ

CONDICIONS DE MARCATGE I CONTROL DE LA DOCUMENTACIÓ:

El subministrador ha de posar a disposició de la DF en el cas que aquesta ho sol·liciti, la documentació següent, que acredita el marcatge CE, segons el sistema d'avaluació de conformitat aplicable, d'acord amb el que disposa l'apartat 7.2.1 del CTE:

- Productes per a higiene personal:
 - Sistema 4: Declaració de Prestacions

El símbol de marcat de conformitat CE ha d'anar estampat sobre el producte o bé en l'etiqueta, embalatge o documentació comercial.

El símbol de marcatge CE ha d'anar acompanyat de la següent informació:

- Nom o marca comercial i adreça registrada del fabricant
- Les dues últimes xifres de l'any d'impressió del marcat
- El número de certificat CE o del certificat de control de producció, si és el cas.
- Fer referència a la norma UNE-EN 14688 o UNE-EN 14296
- Descripció del producte: nom genèric, material, dimensions i ús previst (UNE-EN 14296)



- Informació sobre les característiques essencials
- Ha de portar les dades següents:
- Nom del fabricant o marca comercial
 - Instruccions per a la seva instal·lació

OPERACIONS DE CONTROL:

Les tasques de control a realitzar són les següents:

- Sol·licitar del fabricant la documentació dels materials escollits.
- Control de recepció dels materials, comprovant que les seves característiques es corresponen amb l'especificat al projecte.
- Realització i emissió d'informes amb resultats de controls i proves realitzats.

CRITERIS DE PRESA DE MOSTRES:

Es controlarà aleatòriament sobre cada partida recepcionada.

INTERPRETACIÓ DE RESULTATS I ACTUACIONS EN CAS D'INCOMPLIMENT:

En cas de discrepàncies amb les exigències del projecte s'ha d'acceptar o refusar el material segons criteri de la DF.

BJ MATERIALES PARA INSTALACIONES DE FONTANERÍA, RIEGO, APARATOS SANITARIOS Y PRODUCCIÓN DE AGUA CALIENTE SANITARIA

BJ1 APARATOS SANITARIOS

BJ14 INODORS

0.- ELEMENTS QUE CONTEMPLA EL PLEC

BJ14ZC1P,BJ14ZC1N.

1.- DEFINICIÓ I CARACTERÍSTIQUES DELS ELEMENTS

Inodor per a suport mural o per col·locar sobre el paviment.

S'han considerat els materials següents:

- Porcellana sanitària amb acabat superficial d'esmalt ceràmic, unit íntimament al suport

En funció de la col·locació els inodors poden ser:

- Inodors murals, instal·lats en voladís separats del terra.
- Inodors de peu ,amb peu instal·lats sobre el terra.

En funció d'on cauen els excrements els inodors poden ser:

- Inodors de fons pla, on els excrements cauen en l'aigua profunda que conté la tassa
- Inodors de descàrrega directa, on els excrements cauen directament al sifó

En funció de la composició els inodors poden ser:

- Inodor de tanc baix , és la combinació d'un inodor i una cisterna pera formar un conjunt funcional
- Inodor monobloc, és el inodor que s'ha fabricat d'una sola peça tassa i cisterna.
- Inodor independent, és el inodor que pot connectar se a una cisterna o a un fluxor.

Els inodors es classifiquen:

- Classe 1: Inodors i conjunts que poden utilitzar un volum de descàrrega de 4, 5, 6, 7 o 9 litres indistintament.
- Classe 2: Conjunts d'inodors que per a ésser utilitzats amb fluxor o altre dispositiu de descàrrega i que utilitzen un volum de descàrrega de 6 litres com a màxim, o una descàrrega de doble comandament que combina una descàrrega de 6 litres com a màxim i una descàrrega reduïda no superior a 2/3 del volum de descàrrega màxim.

Hi ha dos dispositius de descàrrega:

- Tipus A: Cisterna de tipus vàlvula
- Tipus C: Fluxor.

CARACTERÍSTIQUES GENERALS:

Cal que sigui impermeable.

No ha de tenir taques, escantonaments, falta d'esmalt ni d'altres defectes a les superfícies llises.



Ha de tenir un color uniforme i una textura llisa a tota la superfície.

Els angles i les arestes han de ser arrodonits.

Ha de tenir un orifici de connexió per al tub d'alimentació i dos forats per a la fixació del seient i la tapa.

Ha de complir les condicions requerides per la DF.

Característiques físico-químiques d'aparells sanitaris de ceràmica d'acord amb l'UNE 67001:

- Resistència als àcids: Cap reducció de brillantor
- Resistència als àlcalis: Cap reducció de brillantor
- Resistència als diferents agents químics: Sense alteracions d'aspecte
- Resistència a les taques: Sense reducció de brillantor o taques permanents
- Resistència al xoc tèrmic: Sense signes visibles d'esquarteraments, escrostonaments o esquerdes
- Absorció d'aigua per la massa de porcellana: $\leq 0,75\%$ pes mostra

Característiques mecàniques d'aparells sanitaris de ceràmica d'acord amb l'UNE 67001:

- Resistència a les càrregues estàtiques:
 - Inodors murals: 4000 N

2.- CONDICIONS DE SUBMINISTRAMENT I EMMAGATZEMATGE

Subministrament: Amb les superfícies protegides.

Emmagatzematge: Apilats en llocs protegits contra els impactes i la intempèrie, en mòduls de dues unitats i un nombre màxim de tres mòduls, separats amb taulons de fusta.

3.- UNITAT I CRITERIS D'AMIDAMENT

Unitat d'amidament: la indicada a la descripció de l'element

Criteri d'amidament: quantitat necessària subministrada a l'obra

4.- NORMATIVA DE COMPLIMENT OBLIGATORI

* UNE 67001:2008 Aparatos sanitarios cerámicos. Especificaciones técnicas.
UNE-EN 997:2004 Inodoros y conjuntos de inodoros con sifón incorporado.

5.- CONDICIONS DE CONTROL DE RECEPCIÓ

CONDICIONS DE MARCATGE I CONTROL DE LA DOCUMENTACIÓ:

El subministrador ha de posar a disposició de la DF en el cas que aquesta ho sol·liciti, la documentació següent, que acredita el marcatge CE, segons el sistema d'avaluació de conformitat aplicable, d'acord amb el que disposa l'apartat 7.2.1 del CTE:

- Productes per a higiene personal:
 - Sistema 4: Declaració de Prestacions

El símbol de marcatge de conformitat CE ha d'anar estampat sobre el producte o bé en l'etiqueta, embalatge o documentació comercial.

El símbol de marcatge CE ha d'anar acompanyat de la següent informació:

- Nom logotip i adreça del fabricant
- Les dues últimes xifres de l'any d'impressió del marcat
- Fer referència a la norma UNE-EN
- Descripció del producte: nom genèric, material, dimensions i ús previst
- Informació sobre les característiques essencials

Ha de portar les dades següents:

- Nom del fabricant o marca comercial
- Instruccions per a la seva instal·lació

Ha de subministrar-se amb els elements de fixació corresponents, seient i tapa.

OPERACIONS DE CONTROL:

Les tasques de control a realitzar són les següents:

- Sol·licitar del fabricant la documentació dels materials escollits.
- Control de recepció dels materials, comprovant que les seves característiques es corresponen amb l'especificat al projecte.
- Realització i emissió d'informes amb resultats de controls i proves realitzats.

CRITERIS DE PRESA DE MOSTRES:

Es controlarà aleatòriament sobre cada partida recepcionada.

INTERPRETACIÓ DE RESULTATS I ACTUACIONS EN CAS D'INCOMPLIMENT:

En cas de discrepàncies amb les exigències del projecte s'ha d'acceptar o refusar el material segons criteri de la DF.



BJ MATERIALES PARA INSTALACIONES DE FONTANERÍA, RIEGO, APARATOS SANITARIOS Y PRODUCCIÓN DE AGUA CALIENTE SANITARIA

BJ1 APARATOS SANITARIOS

BJ18 FREGADEROS

0.- ELEMENTS QUE CONTEMPLA EL PLEC

BJ18Z2AA.

1.- DEFINICIÓN Y CARACTERÍSTICAS DE LOS ELEMENTOS

Fregaderos para empotrar o con soportes murales.

Se han considerado los siguientes materiales:

- Porcelana sanitaria con un acabado superficial de esmalte cerámico, unido íntimamente al soporte
- Gres con un acabado superficial de esmalte cerámico, de color blanco, unido íntimamente al soporte
- Plancha de acero, con una capa de fondo de esmalte cerámico y un acabado superficial cerámico, unido íntimamente al soporte
- Acero inoxidable de calidad 18/8 cromo-níquel, embutido y conformado mecánicamente (Fregadero)

En la norma UNE-EN 13310 se nombran diferentes formas de sujeción de los fregaderos:

- Fregaderos murales
- Fregaderos de sobreponer
- Fregaderos de empotrar
- Fregaderos de enrasar
- Fregaderos bajo encimera

CARACTERISTICAS GENERALES:

Será impermeable.

Debe haber drenaje de agua en la cubeta y e la zona del escurridor.

Han de resistir el calor seco (180 grados) sin que se produzcan cambios superficiales.

Resistir los cambios de temperatura sin que se produzcan cambios superficiales.

Resistencia a los agentes químicos y colorantes de forma que no se muestre degradación superficial permanente.

Resistencia al rallado, las rallas no han de superar 0,1mm y/o la profundidad de la capa superior.

Resistencia a la abrasión, la capa superior no se atraviesa por desgaste.

Estabilidad de carga, los fregaderos murales no deben romperse o deformarse al aplicarse gradualmente una carga de 150kg en el centro geométrico de la cubeta.

Caudal del rebosadero >20l/s

Deben ser duraderos: ha de cumplir los requisitos de drenaje, estabilidad de carga y resistencia anteriormente nombrados.

El aparato no tendrá defectos superficiales que afecten a su funcionamiento o su limpieza, como faltas de esmalte, manchas, desportillamientos, etc.

El aparato de acero inoxidable no presentará manchas, deformaciones ni otros defectos en las superficies vistas.

Tendrá un color uniforme y una textura lisa en toda la superficie.

Los ángulos y las aristas serán redondeados.

La cubeta del aparato tendrá un desagüe, de tal manera que permita el vaciado completo, sin que se produzcan embalsados.

El aparato de plancha de acero dispondrá de conexiones para la toma a tierra.

Las dimensiones y la posición de los agujeros de desagüe y rebosadero, si existe, corresponderán a las indicaciones de la norma UNE-EN 695.

Cumplirá las condiciones requeridas por la DF.

Llevarán el marcado CE de conformidad con lo dispuesto en los Reales Decretos 1630/1992 de 29 de diciembre y 1328/1995 de 28 de julio.

Características físico-químicas de aparatos sanitarios de cerámica de acuerdo con la UNE 67001:

- Resistencia a los ácidos: Sin reducción del brillo
- Resistencia a los álcalis: Sin reducción del brillo



- Resistencia a diferentes agentes químicos: Sins alteraciones de aspecto
 - Resistencia al choque térmico: Sin signos visibles de desconchados, resquebrajamiento o grietas
 - Resistencia a las manchas: Sin reducción de brillo o manchas permanentes
 - Absorción de agua por la masa de porcelana: $\leq 0,75$ peso muestra
 - Resistencia a las cargas estáticas: 1.500 N
- Las características anteriores se verificarán de acuerdo con la UNE 67001.

2.- CONDICIONES DE SUMINISTRO Y ALMACENAJE

Suministro: Con las superficies protegidas.

Almacenamiento: En lugares protegidos contra los impactos y la intemperie. Se colocarán en posición vertical.

3.- UNIDAD Y CRITERIOS DE MEDICIÓN

Unidad de medición: la indicada en la descripción del elemento

Criterio de medición: cantidad necesaria suministrada en la obra

4.- NORMATIVA DE OBLIGADO CUMPLIMIENTO

UNE-EN 13310:2003 Fregaderos de cocina. Requisitos funcionales y métodos de ensayo.

* UNE 67001:1988 Aparatos sanitarios cerámicos. Especificaciones técnicas.

5.- CONDICIONES DE CONTROL DE RECEPCIÓN

CONDICIONES DE MARCADO Y CONTROL DE LA DOCUMENTACIÓN:

El suministrador pondrá a disposición de la DF si ésta lo solicita, la siguiente documentación, que acredita el marcado CE, según el sistema de evaluación de conformidad aplicable, de acuerdo con lo que dispone el apartado 7.2.1 del CTE:

- Productos para preparación de productos alimentarios, limpieza de la vajilla y evacuación de agua residual doméstica:

- Sistema 4: Declaración de Prestaciones

El símbolo normalizado del marcado CE debe ir acompañado de la siguiente información:

- obre el mismo producto:

- Nombre y marca de identificación del fabricante

- Referencia a esta norma europea (UNE-EN 13310)

- En la documentación comercial que acompaña el producto:

- Nombre y marca de identificación del fabricante

- Dos últimos dígitos del año en el que se fijó el marcado

- Dirección declarada del fabricante

- Dos últimas cifras del año de impresión del marcado.

- Referencia a esta norma europea (UNE-EN 13310)

- Descripción del producto: nombre genérico, material, dimensiones,...

- Tipo de producto e información de los requisitos esenciales

- Información sobre los requisitos esenciales

- Facilidad de limpieza

- Resistencia de carga (solo en fregaderos murales)

- Durabilidad

El fregadero debe ir acompañado de instrucciones para su instalación, cuidados y mantenimiento, y nombre del fabricante o casa comercial.

OPERACIONES DE CONTROL:

Las tareas de control a realizar son las siguientes:

- Solicitar al fabricante la documentación de los materiales escogidos.

- Control de recepción de los materiales, comprobando que sus características se corresponden con lo especificado en el proyecto.

- Realización y emisión de informes con resultados de controles y pruebas realizadas.

CRITERIOS DE TOMA DE MUESTRAS:

Se controlará aleatoriamente sobre cada partida recibida.

INTERPRETACIÓN DE RESULTADOS Y ACTUACIONES EN CASO DE INCUMPLIMIENTO:

En caso de discrepancias con las exigencias del proyecto se aceptará o rechazará el material según criterio de la DF.



BJ MATERIALES PARA INSTALACIONES DE FONTANERÍA, RIEGO, APARATOS SANITARIOS Y PRODUCCIÓN DE AGUA CALIENTE SANITARIA

BJ1 APARATOS SANITARIOS

BJ1Z ACCESSORIS D'APARELLS SANITARIS

0.- ELEMENTS QUE CONTEMPLA EL PLEC

BJ1ZQ000, BJ1ZS000.

1.- DEFINICIÓ I CARACTERÍSTIQUES DELS ELEMENTS

Accessoris d'aparells sanitaris.

S'han considerat els tipus següents:

- Tapajunts superior o inferior central d'urinari de peu de porcellana sanitària o gres, amb acabat superficial d'esmalt ceràmic brillant de color blanc, unit íntimament al suport
- Marxapeu d'urinari de peu amb acabat superficial d'esmalt ceràmic, unit íntimament al suport
- Tapatubs d'alimentació d'urinari de porcellana sanitària o gres, amb acabat superficial d'esmalt ceràmic, unit íntimament al suport
- Suport regulable format per un cos amb dos forats, un per a facilitar la unió amb la banyera i l'altre per a col·locar-hi un cargol regulador
- Perfil d'acer galvanitzat en calent, en forma d'escaire per a suport d'aparells sanitaris murals
- Sifó no registrable de PVC injectat no plastificat
- Maniguet de PVC injectat no plastificat
- Reixeta inoxidable abatible i coixinet de goma per a abocador
- Pasta formada amb hidrocarburs i matèries antioxidants
- Accessoris per a inodors suspesos

TAPAJUNTS, MARXAPEUS I TAPATUBS:

Cal que sigui impermeable.

No ha de tenir taques, escantonaments, falta d'esmalt ni d'altres defectes a les superfícies llises.

Ha de tenir un color uniforme i una textura llisa a tota la superfície.

Els angles i les arestes han de ser arrodonits.

Ha de complir les condicions requerides per la DF.

Resistència a les variacions de temperatura (4 immersions a 80°C i 15°C entre 5 i 15 minuts): No han d'aparèixer esquerdes ni clivelles

Duresa de l'esmaltat (fregant 2 minuts amb paper esmerilat sota pressió de 60 g/cm²): No ha de perdre la brillantor

Continuïtat de la capa d'esmalt (impregnant un colorant, eliminant-lo després): No ha de deixar senyal de coloració

Resistència al xoc (amb bola d'acer de diàmetre 19 mm i a una alçària de 75 mm): No ha de deixar senyal

Resistència als agents químics (àcid nítric): No han d'aparèixer diferències de tonalitat

SUPORTS REGULABLES:

No ha de tenir rebaves, arestes vives, sorra de fosa o encenalls.

Alçària màxima del suport: 130 mm

Alçària mínima del suport: 75 mm

SUPORTS MURALS:

Un costat del suport ha de tenir forats per a la col·locació de cargols contra el parament; l'altre ha de permetre subjectar l'aparell sanitari amb un cargol d'ancoratge i ha de tenir a més, topalls de goma per a que l'aparell hi recolzi.

El recobriment de zinc ha de ser llis, sense discontinuïtats, ni exfoliacions ni d'altres defectes.

Protecció de galvanitzat: ≥ 275 g/m²

Puresa del zinc: 98,5%

Les condicions de galvanització s'han de verificar d'acord amb les normes UNE 7-183 i UNE 37-501. Han de complir les especificacions d'aquestes normes.

SIFÓ O MANIGUET:

Ha de tenir un interior regular i llis, amb els extrems tallats perpendicularment a



l'eix. No hi ha d'haver rebaves, esquerdes, grans o d'altres defectes. Ha de tenir un color uniforme.

El tancament hidràulic del sifó ha de tenir una alçària mínima de 50 mm.

Diàmetre: 110 mm

Densitat (UNE 53-020): 1,35 - 1,46 g/cm³

Temperatura de reblaniment Vicat (UNE 53-114): > 79°C

Resistència a la tracció (UNE 53-114): >= 45 N/mm²

Allargament fins a la ruptura (53-114): >= 80%

Guix en qualsevol punt (UNE 53-114): >= 2,2 mm

Toleràncies per a sifó:

- Ovalació a la longitud efectiva: + 0,9 mm

- Diàmetre exterior mitjà: + 0,3 mm

Toleràncies per a maniguet:

- Ovalació a la longitud efectiva: + 0,9 mm

- Diàmetre exterior mitjà: + 0,4 mm

REIXA:

La reixeta no ha de tenir picades ni mossegades i el revestiment ha de ser continu al llarg de tota la superfície. La goma no ha d'estar reseca i no ha de tenir esquerdes ni d'altres defectes superficials.

PASTA:

Ha de ser plàstica, impermeable, resistent a les sals, a les bactèries i a d'altres microorganismes.

Pes específic: 9,2 kN/m³

Humitat: < 0,1%

Punt d'inflamació: > 225°C

Punt de degoteig: + 60°C

Temperatura de servei: -20°C - +50°C

Temperatura d'aplicació: -10°C - +40°C

2.- CONDICIONS DE SUBMINISTRAMENT I EMMAGATZEMATGE

TAPAJUNTS I MARXAPEU:

Subministrament: Amb les superfícies protegides.

Ha de portar les dades següents:

- Nom del fabricant o marca comercial

- Instruccions per a la seva instal·lació

Emmagatzematge: Apilats, en llocs protegits d'impactes i de la intempèrie en mòduls de dues unitats i un nombre màxim de tres mòduls separats per taulons de fusta.

TAPATUBS I REIXA:

Subministrament: Amb les superfícies protegides.

Ha de portar les dades següents:

- Nom del fabricant o marca comercial

- Instruccions per a la seva instal·lació

Emmagatzematge: En el seu embalatge, en llocs protegits contra els impactes i la intempèrie.

SUPORTS:

Subministrament: Empaquetats de manera que no es produeixin danys.

Emmagatzematge: En llocs protegits contra els impactes.

SIFÓ I MANIGUET:

Subministrament: En l'albarà de lliurement han de constar-hi les dades següents:

- Nom del fabricant o marca comercial

- Característiques de l'element contingut

Emmagatzematge: En llocs protegits contra els impactes.

PASTA:

Subministrament: En recipients tancats, on figurin les dades següents:

- Nom del fabricant o marca comercial

- Característiques de l'element contingut

Emmagatzematge: En el seu envàs de manera que no s'alterin les seves característiques.

3.- UNITAT I CRITERIS D'AMIDAMENT

Unitat d'amidament: la indicada a la descripció de l'element

Criteri d'amidament: quantitat necessària subministrada a l'obra



4.- NORMATIVA DE COMPLIMENT OBLIGATORI

SIFÓ I MANIGUET:

UNE 53114-2:1987 Plásticos. Tubos y accesorios inyectados de poli (cloruro de vinilo) no plastificado para unión con adhesivo y/o junta elástica, utilizados para evacuación de aguas pluviales y residuales. Características y métodos de ensayo.

TAPATUBS, MARXAPEU, TAPAJUNTS, REIXA, SUPORTS, PASTA I ACCESSORI PER A INODORS SUSPESOS: No hi ha normativa de compliment obligatori.

BJ MATERIALES PARA INSTALACIONES DE FONTANERÍA, RIEGO, APARATOS SANITARIOS Y PRODUCCIÓN DE AGUA CALIENTE SANITARIA

BJ2 GRIFERÍA Y ACCESORIOS PARA APARATOS SANITARIOS

BJ22 AIXETES I ACCESSORIS PER A DUTXES

0.- ELEMENTS QUE CONTEMPLA EL PLEC

BJ22611A.

1.- DEFINICIÓ I CARACTERÍSTIQUES DELS ELEMENTS

Aixetes i accessoris de llautó i d'alumini per a dutxes, de diferents tipus i de diferents diàmetres d'entrada i de sortida.

S'han considerat els elements següents:

- Aixeta de llautó cromat, daurat o esmaltat
- Braç de dutxa d'alumini anoditzat
- Ruixador fix o amb ròtula, d'aspersió fixa o regulable d'alumini anoditzat, sintètic o de llautó cromat
- Suport per a dutxa de telèfon de llautó cromat, daurat o esmaltat
- Tub flexible per a dutxa de telèfon d'alumini anoditzat o sintètic
- Dutxa de telèfon sintètica, d'aspersió fixa o regulable
- Sortida per a dutxa de telèfon de llautó cromat, daurat o esmaltat

S'han considerat els següents tipus d'aixetes:

- Mescladora
- Mescladora termostàtica
- Monocomandament
- Temporitzada

CARACTERÍSTIQUES GENERALS:

No ha de tenir picades ni altres desperfectes. El revestiment ha de ser continu al llarg de tota la superfície.

Ha de tenir un color uniforme i una textura llisa a tota la superfície.

Les peces interiors han de ser de materials resistents a la corrosió i a les incrustacions calcàries.

Els angles i les arestes han de ser arrodonits.

El ruixador o la dutxa de telèfon, han de proporcionar l'aspersió del cabal admès per l'aixeta.

Ha de complir les condicions requerides per la DF.

AIXETA:

El mecanisme de comandament ha de permetre un accionament d'obertura, de tancament, de regulació de cabal i de barreja d'aigua suau i precís.

En l'aixeta temporitzada, el polsador ha de permetre un accionament suau i precís de l'obertura.

En l'aixeta mescladora, l'òrgan de comandament de l'aigua calenta ha d'estar col·locat a l'esquerra amb el distintiu vermell i el de l'aigua freda a la dreta amb el distintiu blau.

En l'aixeta monocomandament, l'òrgan de comandament ha d'indicar amb els distintius vermell i blau el sentit de gir per a obtenir aigua calenta o aigua freda.

En l'aixeta termostàtica, el comandament d'accionament no ha de permetre que l'aigua



superi els 45°C.

Cabal mínim d'aigua a 3 bar (UNE 19703): 0,2 l/s

Gruix del cos: ≥ 2 mm

Estanquitat de l'aigua amb l'obturador tancat abans i després de la col·locació, a 16 bar (UNE 19703): No s'han de produir fuites

Estanquitat de l'aigua amb l'obturador obert i la boca tapada abans i després de la col·locació, a 4 bar (UNE 19703): No s'han de produir fuites

Resistència mecànica amb l'obturador tancat amb pressió de 25 bar (UNE 19703): No s'han de produir deformacions permanents

Resistència a torsió de l'òrgan de maniobra (UNE 19703): ≥ 6 N m

ELEMENTS DE LLAUTÓ:

Els elements de llautó cromat o daurat han d'estar recoberts exteriorment amb dues capes, una de níquel i una altra de crom.

Gruix de la primera capa de recobriment: ≥ 5 micres

Gruix de la segona capa de recobriment: $\geq 0,25$ micres

Resistència a la corrosió del recobriment (UNE 37551): No han d'aparèixer bombolles, exfoliacions, picades o desaparicions de recobriment

Adherència del recobriment (UNE 37551): No s'ha de produir escames ni desprendiments

ELEMENTS D'ALUMINI ANODITZAT:

Exteriorment ha d'estar protegit amb una capa d'òxid d'alumini, segellada posteriorment.

Anodització del perfil (UNE 38-010): ≥ 15 micres

Qualitat del segellament. Mètode de

la gota colorant (UNE 38-017). Mitjana total (M): $0 \leq M \leq 2$

2.- CONDICIONS DE SUBMINISTRAMENT I EMMAGATZEMATGE

Subministrament: En bossa de plàstic dins de la caixa protectora.

Emmagatzematge: En el seu embalatge, en llocs protegits contra els impactes i la intempèrie.

3.- UNITAT I CRITERIS D'AMIDAMENT

Unitat d'amidament: la indicada a la descripció de l'element

Criteri d'amidament: quantitat necessària subministrada a l'obra

4.- NORMATIVA DE COMPLIMENT OBLIGATORI

No hi ha normativa de compliment obligatori.

5.- CONDICIONS DE CONTROL DE RECEPCIÓ

CONDICIONS DE MARCATGE I CONTROL DE LA DOCUMENTACIÓ:

Cada bossa o caixa ha de portar de forma indeleble i visible les dades següents:

- Nom del fabricant o marca comercial
- Instruccions d'instal·lació i muntatge

OPERACIONS DE CONTROL:

Les tasques de control a realitzar són les següents:

- Sol·licitar del fabricant la documentació dels materials escollits.
- Control de recepció dels materials, comprovant que les seves característiques es corresponen amb l'especificat al projecte.
- Realització i emissió d'informes amb resultats de controls i proves realitzats.

CRITERIS DE PRESA DE MOSTRES:

Es controlarà aleatòriament sobre cada partida recepcionada.

INTERPRETACIÓ DE RESULTATS I ACTUACIONS EN CAS D'INCOMPLIMENT:

En cas de discrepàncies amb les exigències del projecte s'ha d'acceptar o refusar el material segons criteri de la DF.



BJ2 GRIFERÍA Y ACCESORIOS PARA APARATOS SANITARIOS

BJ23 AIXETES I ACCESSORIS PER A LAVABOS

0.- ELEMENTS QUE CONTEMPLA EL PLEC

BJ2351AG, BJ23Z1GT.

1.- DEFINICIÓ I CARACTERÍSTIQUES DELS ELEMENTS

Aixetes i accessoris per a lavabos, de diferents tipus i de diferents diàmetres d'entrada i de sortida.

Tots els elements són de llautó cromat, daurat o esmaltat.

S'han considerat els elements següents:

- Aixeta
- Bateria mescladora
- Broc

S'han considerat els següents tipus d'aixetes:

- Mescladora
- Monocomandament
- Temporitzada
- Senzilla

CARACTERÍSTIQUES GENERALS:

No ha de tenir picades ni altres desperfectes. El revestiment ha de ser continu al llarg de tota la superfície.

Ha de tenir un color uniforme i una textura llisa a tota la superfície.

Els elements de llautó cromat o daurat han d'estar recoberts exteriorment amb dues capes, una de níquel i una altra de crom.

Les peces interiors han de ser de materials resistents a la corrosió i a les incrustacions calcàries.

Els angles i les arestes han de ser arrodonits.

Ha de complir les condicions requerides per la DF.

Gruix del cos: ≥ 2 mm

Gruix de la primera capa de recobriment: ≥ 5 micres

Gruix de la segona capa de recobriment: $\geq 0,25$ micres

Resistència a la corrosió del recobriment (UNE 37551): No han d'aparèixer bombolles, exfoliacions, picades o desaparicions de recobriment

Adherència del recobriment (UNE 37551): No s'ha de produir escames ni desprendiments

AIXETA O BATERIA:

El mecanisme de comandament ha de permetre un accionament d'obertura, de tancament, de regulació de cabal (i de barreja d'aigua en l'aixeta mescladora o monocomandament), suau i precís.

En l'aixeta mescladora, l'òrgan de comandament de l'aigua calenta ha d'estar col·locat a l'esquerra amb el distintiu vermell i el de l'aigua freda a la dreta amb el distintiu blau.

En l'aixeta monocomandament, l'òrgan de comandament ha d'indicar amb els distintius vermell i blau el sentit de gir per a obtenir aigua calenta o aigua freda.

En l'aixeta senzilla, el comandament d'accionament ha de dur un distintiu blau per a l'aigua freda i un distintiu vermell per a l'aigua calenta.

Cabal mínim d'aigua a 3 bar (UNE 19703): 0,2 l/s

Estanquitat de l'aigua amb l'obturador tancat abans i després de la col·locació, a 16 bar (UNE 19703): No s'han de produir fuites

Estanquitat de l'aigua amb l'obturador obert i la boca tapada abans i després de la col·locació, a 4 bar (UNE 19703): No s'han de produir fuites

Resistència mecànica amb l'obturador tancat amb pressió de 25 bar (UNE 19703): No s'han de produir deformacions permanents

Resistència a torsió de l'òrgan de maniobra (UNE 19703): ≥ 6 N m

2.- CONDICIONS DE SUBMINISTRAMENT I EMMAGATZEMATGE

Subministrament: En bossa de plàstic dins de la caixa protectora.

Emmagatzematge: En el seu embalatge, en llocs protegits contra els impactes i la intempèrie.

3.- UNITAT I CRITERIS D'AMIDAMENT



Unitat d'amidament: la indicada a la descripció de l'element
 Criteri d'amidament: quantitat necessària subministrada a l'obra

4.- NORMATIVA DE COMPLIMENT OBLIGATORI

No hi ha normativa de compliment obligatori.

5.- CONDICIONS DE CONTROL DE RECEPCIÓ

CONDICIONS DE MARCATGE I CONTROL DE LA DOCUMENTACIÓ:

Cada bossa o caixa ha de portar de forma indeleble i ben visible les dades següents:

- Nom del fabricant o marca comercial
- Instruccions d'instal·lació i muntatge

OPERACIONS DE CONTROL:

Les tasques de control a realitzar són les següents:

- Sol·licitar del fabricant la documentació dels materials escollits.
- Control de recepció dels materials, comprovant que les seves característiques es corresponen amb l'especificat al projecte.
- Realització i emissió d'informes amb resultats de controls i proves realitzats.

CRITERIS DE PRESA DE MOSTRES:

Es controlarà aleatòriament sobre cada partida recepcionada.

INTERPRETACIÓ DE RESULTATS I ACTUACIONS EN CAS D'INCOMPLIMENT:

En cas de discrepàncies amb les exigències del projecte s'ha d'acceptar o refusar el material segons criteri de la DF.

BJ MATERIALES PARA INSTALACIONES DE FONTANERÍA, RIEGO, APARATOS SANITARIOS Y PRODUCCIÓN DE AGUA CALIENTE SANITARIA

BJ2 GRIFERÍA Y ACCESORIOS PARA APARATOS SANITARIOS

BJ28 GRIFERÍA Y ACCESORIOS PARA FREGADEROS

0.- ELEMENTS QUE CONTEMPLA EL PLEC

BJ28ZAAG.

1.- DEFINICIÓN Y CARACTERÍSTICAS DE LOS ELEMENTOS

Grifos y baterías de latón para fregaderos, de diferentes tipos y de diferentes diámetros de entrada y salida.

Todos los elementos son de latón cromado, dorado o esmaltado.

Se han considerado los siguientes tipos:

- Mezcladora
- Monomando
- Sencilla

CARACTERISTICAS GENERALES:

Estará exento de picaduras y otros desperfectos. El revestimiento será continuo en toda la superficie.

Tendrá un color uniforme y una textura lisa en toda la superficie.

Los elementos de latón cromado o dorado estarán recubiertos exteriormente con dos capas, una de níquel y la otra de cromo.

Las piezas interiores serán de materiales resistentes a la corrosión y a las incrustaciones calcáreas.

Los ángulos y las aristas serán redondeados.

En el grifo sencillo, la palanca de accionamiento tendrá un distintivo azul para el agua fría, y un distintivo rojo para el agua caliente.

El mecanismo de mando permitirá un accionamiento de abertura, de cierre, de regulación de caudal (y de mezcla de agua en el grifo mezclador o monomando), suave y preciso.



En el grifo mezclador, el órgano de mando del agua caliente estará colocado a la izquierda con el distintivo rojo y el del agua fría a la derecha con el distintivo azul. En el grifo monomando, el órgano de mando indicará con los distintivos rojo y azul el sentido de giro para obtener agua caliente o agua fría.

Cumplirá las condiciones requeridas por la DF.

Caudal mínimo de agua a 3 bar (UNE 19703): 0,2 l/s

Espesor del cuerpo: ≥ 2 mm

Espesor de la primera capa de recubrimiento: ≥ 5 micras

Espesor de la segunda capa de recubrimiento: $\geq 0,25$ micras

Resistencia a la corrosión del recubrimiento (UNE 37551): No aparecerán burbujas, exfoliaciones, picaduras o desapariciones del recubrimiento

Adherencia del recubrimiento (UNE 37551): No se producirán escamas ni desprendimientos

Estanqueidad del agua con el obturador cerrado antes y después de la colocación, a 16 bar (UNE 19703): No se producirán fugas

Estanqueidad del agua con el obturador abierto y la boca tapada antes y después de la colocación, a 4 bar (UNE 19-703): No se producirán fugas

Resistencia mecánica con el obturador cerrado con presión de 25 bar (UNE 19-703): No se producirán deformaciones permanentes

Resistencia a torsión del órgano de maniobra (UNE 19-703): ≥ 6 N m

2.- CONDICIONES DE SUMINISTRO Y ALMACENAJE

Suministro: En bolsa de plástico dentro de caja protectora.

Almacenamiento: En su embalaje, en lugares protegidos de impactos y de la intemperie.

3.- UNIDAD Y CRITERIOS DE MEDICIÓN

Unidad de medición: la indicada en la descripción del elemento

Criterio de medición: cantidad necesaria suministrada en la obra

4.- NORMATIVA DE OBLIGADO CUMPLIMIENTO

No hay normativa de obligado cumplimiento.

5.- CONDICIONES DE CONTROL DE RECEPCIÓN

CONDICIONES DE MARCADO Y CONTROL DE LA DOCUMENTACIÓN:

Cada bolsa o caja tendrá de forma indeleble y visible los datos siguientes:

- Nombre del fabricante o marca comercial
- Instrucciones de instalación y montaje

OPERACIONES DE CONTROL:

Las tareas de control a realizar son las siguientes:

- Solicitar al fabricante la documentación de los materiales escogidos.
- Control de recepción de los materiales, comprobando que sus características se corresponden con lo especificado en el proyecto.
- Realización y emisión de informes con resultados de controles y pruebas realizadas.

CRITERIOS DE TOMA DE MUESTRAS:

Se controlará aleatoriamente sobre cada partida recibida.

INTERPRETACIÓN DE RESULTADOS Y ACTUACIONES EN CASO DE INCUMPLIMIENTO:

En caso de discrepancias con las exigencias del proyecto se aceptará o rechazará el material según criterio de la DF.

BJ MATERIALES PARA INSTALACIONES DE FONTANERÍA, RIEGO, APARATOS SANITARIOS Y PRODUCCIÓN DE AGUA CALIENTE SANITARIA

BJ3 DESGUASSOS I ACCESSORIS PER A APARELLS SANITARIS

BJ33 DESGUASSOS I ACCESSORIS PER A LAVABOS



0.- ELEMENTS QUE CONTEMPLA EL PLEC

BJ33Z654,BJ33ZB6F,BJ33ZB6X.

1.- DEFINICIÓ I CARACTERÍSTIQUES DELS ELEMENTS

Dispositius per a acoplar l'aparell sanitari a la xarxa d'evacuació.
S'han considerat els elements següents:

- Desguàs recte
- Desguàs sifònic
- Desguàs de pipa
- Sifò registrable
- Sifò de botella
- Sifò amb vàlvula de ventilació

CARACTERÍSTIQUES GENERALS:

Les superfícies interiors i exteriors han de ser llises, sense ranures, ampolles o qualsevol altre defecte superficial que pugui alterar el funcionament del dispositiu.

Les superfícies revestides electrolíticament han de complir els requisits de la norma UNE-EN 248.

Totes les peces han de resistir l'acció de l'aigua residual domèstica en un interval de temperatures entre 20 i 95°C.

Les mides de les peces han de permetre la col·locació correcta a l'aparell sanitari i la connexió a la xarxa d'evacuació.

DESGUÀS O SIFÓ SENSE VÀLVULA DE VENTILACIÓ:

Les dimensions i formes compliran els requeriments de la norma UNE-EN 274-1.

Cabal de desguàs per a Lavabo i bidet:

- Desguàs: $\geq 0,6$ l/s
- Desguàs amb sifó: $\geq 0,5$ l/s
- Sifó: $\geq 0,6$ l/s
- Sobreeixidor: $\geq 0,25$ l/s

Estanquitat del desguàs: No ha de tenir fuites

Fuita màxima del desguàs amb tap o vàlvula: ≤ 1 l/h

Les anteriors característiques s'han de determinar segons la norma UNE-EN 274-2.

SIFÓ AMB VÀLVULA DE VENTILACIÓ:

Ha d'estar dissenyat i construït segons les especificacions de la norma UNE-EN 12380.

2.- CONDICIONS DE SUBMINISTRAMENT I EMMAGATZEMATGE

SUBMINISTRAMENT I EMMAGATZEMATGE:

Subministrament: En bossa de plàstic dins de la caixa protectora.

Emmagatzematge: En el seu embalatge, en llocs protegits contra els impactes i la intempèrie.

CONDICIONS DE MARCATGE I CONTROL DE LA DOCUMENTACIÓ PER A DESGUÀS O SIFÓ SENSE VÀLVULA DE VENTILACIÓ:

Les peces o l'envoltori ha de portar de forma indeleble i visible les dades següents:

- Nom del fabricant o marca comercial
- Referència a la norma UNE-EN 274-1

CONDICIONS DE MARCATGE I CONTROL DE LA DOCUMENTACIÓ PER A SIFÓ AMB VÀLVULA DE VENTILACIÓ:

El subministrador ha de posar a disposició de la DF en el cas que aquesta ho sol·liciti, la documentació següent, que acredita el marcatge CE, segons el sistema d'avaluació de conformitat aplicable, d'acord amb el que disposa l'apartat 7.2.1 del CTE:

- Productes per a ventilació dels sistemes de desguàs per gravetat:
 - Sistema 4: Declaració de Prestacions

Cada producte ha d'anar marcat amb la següent informació:

- Número de la norma, es a dir, EN 12380
- Identificació del fabricant
- Diàmetre nominal
- Els dos últims dígits de l'any de fabricació
- Han de portar el marcatge CE de conformitat amb el que disposen els Reials Decrets 1630/1992 de 29 de desembre i 1328/1995 de 28 de juliol

El símbol normalitzat CE marcat sobre el producte ha d'anar acompanyat de la següent informació com a mínim (ja sigui sobre el mateix producte, l'embalatge, o bé la informació comercial que l'acompanya):

- El nom o la marca d'identificació del fabricant
- Els dos últims dígits de l'any en que es va fer el marcatge



- Referència a la norma EN 12380
- Les indicacions necessàries per a identificar les característiques del producte i el seu ús previst
- La designació segons el sistema de designació de la norma EN 12380
- La capacitat del flux d'aire (l/s)
- L'interval de temperatures
- El rendiment a temperatures per sota de zero graus centígrads

3.- UNITAT I CRITERIS D'AMIDAMENT

Unitat d'amidament: la indicada a la descripció de l'element

Criteri d'amidament: quantitat necessària subministrada a l'obra

4.- NORMATIVA DE COMPLIMENT OBLIGATORI

DESGUÀS O SIFÓ SENSE VÀLVULA DE VENTILACIÓ:

* UNE-EN 274-1:2002 Accesorios de desagüe para aparatos sanitarios. Parte 1: Requisitos.

SIFÓ AMB VÀLVULA DE VENTILACIÓ:

UNE-EN 12380:2003 Válvulas equilibradoras de presión para sistemas de desagüe. Requisitos, métodos de ensayo y evaluación de la conformidad.

BQ MATERIALES PARA EQUIPAMIENTOS FIJOS

BQ5 TAULELLS

0.- ELEMENTS QUE CONTEMPLA EL PLEC

BQ51ZA80,BQ5AZBC2.

1.- DEFINICIÓ I CARACTERÍSTIQUES DELS ELEMENTS

Llosa de pedra d'extracció recent, provinent de pedreres autoritzades.

S'han considerat els tipus següents:

- Llosa de pedra natural calcària per a taulells de 20 o 30 mm de gruix
- Llosa de pedra natural granítica per a taulells de 20 o 30 mm de gruix

CARACTERÍSTIQUES GENERALS:

La peça ha de tenir un color i una textura uniformes, la cara plana i les arestes rectes i escairades.

No pot tenir esquerdes, buits, impureses d'argila, eflorescències ni escantonaments d'arestes.

La cara superior ha d'estar polida i abrillantada així com també els cantells vistos.

Absorció d'aigua, en pes: $\leq 2\%$

Gelabilitat (pèrdua de pes després de 20 cicles, PIET-70): $\leq 1\%$

Coefficient de saturació: $\leq 75\%$

Contingut de ió sulfat (UNE 7-245): $< 1,2\%$

Toleràncies:

- Gruix: ± 2 mm
- Angles: ± 1 mm
- Rectitud de les arestes: $\pm 0,1\%$
- Planor: $\pm 0,3\%$

LLOSA CALCÀRIA:

Resistència a la compressió (proveta cúbica de 10 cm): ≥ 50 N/mm²

Densitat aparent (UNE_EN 1936): ≥ 2000 kg/m³

LLOSA GRANÍTICA:

Resistència a la compressió (proveta cúbica de 10 cm): ≥ 100 N/mm²

Densitat aparent (UNE_EN 1936): ≥ 2500 kg/m³

No ha de tenir grops > 5 cm.

2.- CONDICIONS DE SUBMINISTRAMENT I EMMAGATZEMATGE



Subministrament: Protegida per tal que arribi a l'obra amb les condicions exigides.

Emmagatzematge: Evitant el contacte amb terres o altres materials que puguin alterar les seves característiques i de manera que no es trenquin ni s'escantonin.

3.- UNITAT I CRITERIS D'AMIDAMENT

Unitat d'amidament de l'element necessària subministrada a l'obra.

4.- NORMATIVA DE COMPLIMENT OBLIGATORI

No hi ha normativa de compliment obligatori.

BQ MATERIALES PARA EQUIPAMIENTOS FIJOS

BQ8 ELECTRODOMÉSTICOS

BQ88 CAMPANAS EXTRACTORAS

0.- ELEMENTS QUE CONTEMPLA EL PLEC

BQ88Z00C.

1.- DEFINICIÓN Y CARACTERÍSTICAS DE LOS ELEMENTOS

Campanas extractoras.

CARACTERÍSTICAS GENERALES:

Cuando el aparato llegue a obra con certificado de origen industrial que acredite el cumplimiento de la normativa, su recepción se realizará comprobando únicamente sus características aparentes.

El conjunto estará exento de golpes o defectos superficiales.

Cumplirá las especificaciones dadas en el R.E.B.T.

Los dispositivos bajo tensión eléctrica estarán protegidos.

Se comprobará que las características técnicas del aparato corresponden con las especificadas en el proyecto.

2.- CONDICIONES DE SUMINISTRO Y ALMACENAJE

Suministro: empaquetados en cajas con una placa de identificación con la siguiente información:

- Nombre del fabricante
- Potencia
- Aspiración del motor

El fabricante suministrará la documentación técnica, instrucciones, esquemas y plantillas necesarios para el montaje, conexión del elemento y el mantenimiento.

Almacenamiento: En lugares protegidos contra los impactos y la intemperie.

3.- UNIDAD Y CRITERIOS DE MEDICIÓN

Unidad de medición: la indicada en la descripción del elemento

Criterio de medición: cantidad necesaria suministrada en la obra

4.- NORMATIVA DE OBLIGADO CUMPLIMIENTO

Real Decreto 842/2002 de 2 de agosto, por el que se aprueba el Reglamento Electrotécnico de Baja Tensión. REBT 2002.

UNE-EN 61591:1998 Campanas de cocina para uso doméstico. Métodos de medida de la aptitud para la función.





D ELEMENTS COMPOSTOS

D0 ELEMENTS COMPOSTOS BÀSICS

D07 MORTERS I PASTES

D070 MORTERS SENSE ADDITIUS

0.- ELEMENTS QUE CONTEMPLA EL PLEC

D0701641.

1.- DEFINICIÓ I CARACTERÍSTIQUES DELS ELEMENTS

Mescla feta amb sorra, ciment, aigua i calç si és el cas.

CARACTERÍSTIQUES GENERALS:

Tipus de ciment:

- Ciments comuns excepte els tipus CEM II/A
- Ciments de ram de paleta MC
- Ciments blancs BL, quan ho requereixi l'exigència de blancor

Morters per a fàbriques:

- Resistència a compressió: $\leq 0,75 \times$ Resistència a compressió de la peça
 - Morter ordinari (UNE-EN 998-2) en fàbrica no armada: $\geq M1$
 - Morter ordinari (UNE-EN 998-2) en fàbrica armada: $\geq M5$
 - Morter de junt prim o morter lleuger (UNE-EN 998-2): $\geq M5$

Ha d'estar pastat de forma que s'obtingui una mescla homogènia i sense segregacions.

2.- CONDICIONS D'EXECUCIÓ I D'UTILITZACIÓ

Per a l'elaboració i la utilització del morter, la temperatura ambient ha d'estar entre 5°C i 40°C.

La formigonera ha d'estar neta abans de l'elaboració del morter.

No s'han de mesclar morters de composició diferent.

S'ha d'aplicar abans que passin 2 h des de la pastada.

3.- UNITAT I CRITERIS D'AMIDAMENT

m3 de volum necessari elaborat a l'obra.

4.- NORMATIVA DE COMPLIMENT OBLIGATORI

Real Decreto 314/2006, de 17 de marzo, por el que se aprueba el Código Técnico de la Edificación Parte 2. Documento Básico de Seguridad estructural Fábrica DB-SE-F.

5.- CONDICIONS DE CONTROL D'EXECUCIÓ

OPERACIONS DE CONTROL:

Les tasques de control a realitzar són les següents:

- Inspecció visual de les condicions de subministrament i recepció del certificat de qualitat del fabricant, d'acord a les exigències del plec de condicions, incloent els resultats corresponents de resistència a compressió (UNE EN 1015-11).

En cas de no presentar aquests resultats, o que la DF tingui dubtes de la seva representativitat, es realitzaran aquests assaigs sobre el material rebut, a càrrec del contractista.

CRITERIS DE PRESA DE MOSTRES:

Els controls s'han de realitzar segons les instruccions de la DF.

INTERPRETACIÓ DE RESULTATS I ACTUACIONS EN CAS D'INCOMPLIMENT:

No es podran utilitzar a l'obra morters sense el corresponent certificat de garantia del fabricant, d'acord a les condicions exigides.

Els valors de consistència i resistència a compressió han de correspondre a les especificacions de projecte.



D0 ELEMENTS COMPOSTOS BÀSICS

D0B ACER FERRALLAT O TREBALLAT

0.- ELEMENTS QUE CONTEMPLA EL PLEC

D0B2A100.

1.- DEFINICIÓ I CARACTERÍSTIQUES DELS ELEMENTS

Barres o conjunts de barres muntades, tallades i conformades, per a elements de formigó armat, elaborades a l'obra.

CARACTERÍSTIQUES GENERALS:

No es pot utilitzar cap acer que tingui picadures o un nivell d'oxidació que pugui afectar a les seves condicions d'adherència. La secció afectada ha de ser $\leq 1\%$ de la secció inicial.

El tallat de barres o filferros s'ha d'ajustar a l'especificat en la DT del projecte. El procés de tall no ha d'alterar les característiques geomètriques o mecàniques dels productes utilitzats.

El diàmetre interior del doblegament de les barres ha de complir:

- Ganxos, patilles i ganxos en U:
 - Diàmetres < 20 mm: $\geq 4 D$
 - Diàmetres ≥ 20 mm: $\geq 7 D$

El diàmetre mínim de doblegament de les barres ha de ser tal que no produeixi compressions excessives en el formigó en la zona de curvatura ni trencaments en la barra.

Tipus acer	Barres doblegades o corbades	
	D ≤ 25 mm	D > 25 mm
B 400	10 D	12 D
B 500	12 D	14 D

Els cèrcols o estreps han de seguir les mateixes prescripcions que les barres corrugades. En els cèrcols o estreps, s'admeten diàmetres de doblegament inferiors per als diàmetres ≤ 12 mm, que han de complir:

- No han d'aparèixer principis de fissuració.
- Diàmetre de doblegament: $\geq 3 D$, ≥ 3 cm

L'acer redreçat no ha de tenir una variació significativa en les seves propietats, s'admeten variacions dins dels límits següents:

- Deformació sota càrrega màxima: $\leq 2,5\%$
- Alçària de la corruga:
 - Diàmetres ≤ 20 mm: $\leq 0,05$ mm
 - Diàmetres > 20 mm: $\leq 0,10$ mm

En cap cas, després de la manipulació, ha d'aparèixer principis de fissuració en els elements.

Toleràncies:

- Llargària en barres tallades o doblegades:
 - L ≤ 6000 mm: - 20 mm, + 50 mm
 - L > 6000 mm: - 30 mm, + 50 mm

(on L es la llargària recta de les barres)

- Llargària en estreps o cèrcols:
 - Diàmetres ≤ 25 mm: ± 16 mm
 - Diàmetres > 25 mm: - 24 mm, + 20 mm

(on la llargària es la del rectangle que circumscriu l'element)

- Diferència entre llargàries dels costats paral·lels de l'element: ≤ 10 mm
- Angle de doblegat de ganxos, patilles, ganxos en U i altres barres corbades: $\pm 5^\circ$

2.- CONDICIONS D'EXECUCIÓ I D'UTILITZACIÓ

La DF ha d'aprovar els plànols d'especejament de l'armadura, elaborats per la instal·lació de ferralla.

El doblegat de les armadures s'ha de fer a temperatura ambient, mitjançant doblegadores



mecàniques i a velocitat constant, amb l'ajut de mandrí, de manera que es garanteixi una curvatura constant en tota la zona.

Si es necessari fer desdobleaments, s'han de realitzar de manera que no es produeixi fissures o trencaments en les barres. En cas de desdobleament d'armadures en calent, s'ha de prendre les precaucions necessàries per a no malmetre el formigó amb les altes temperatures

Les barres que s'han de doblegar, han d'anar envoltades de cèrcols o estreps en la zona del colze.

El redreçat de l'acer subministrat en rotlle, s'ha de fer amb maquinària específica que compleixi l'especificat en l'article 69.2.2 de l'EHE-08.

El tallat de barres o filferros s'ha de realitzar per mitjans manuals (cisalla, etc.) o maquinària específica de tall automàtic.

No s'han d'adreçar els colzes excepte si es pot verificar que es realitza sense danys.

No s'han de doblegar un nombre elevat de barres en la mateixa secció d'una peça.

3.- UNITAT I CRITERIS D'AMIDAMENT

kg de pes necessari elaborat a l'obra, calculat amb el pes unitari teòric o qualsevol altre expressament acceptat per la DF.

Aquest criteri inclou les pèrdues de material com a conseqüència de les operacions específiques d'aquests treballs, com ara retalls i lligaments.

4.- NORMATIVA DE COMPLIMENT OBLIGATORI

Real Decreto 1247/2008, de 18 de julio, por el que se aprueba la Instrucción de Hormigón Estructural (EHE-08).



E PARTIDES D'OBRA D'EDIFICACIÓ

E3 FONAMENTS

E31 RASES I POUS

E315 FORMIGONAMENT DE RASES I POUS

0.- ELEMENTS QUE CONTEMPLA EL PLEC

E31522H4.

1.- DEFINICIÓ I CONDICIONS DE LES PARTIDES D'OBRA EXECUTADES

Formigonament d'estructures i elements estructurals, amb formigó en massa, armat, per a pretensar, formigó autocompactant i formigó lleuger, de central o elaborat a l'obra en planta dosificadora, que compleixi les prescripcions de la norma EHE, abocat directament des de camió, amb bomba o amb cubilot, i operacions auxiliars relacionades amb el formigonament i la cura del formigó.

S'han considerat els elements a formigonar següents:

- Rases i pous

L'execució de la unitat d'obra inclou les operacions següents:

Formigonament:

- Preparació de la zona de treball
- Humectació de l'encofrat
- Abocada del formigó
- Compactació del formigó mitjançant vibratge, en el seu cas
- Curat del formigó

CONDICIONS GENERALS:

En l'execució de l'element s'han de complir les prescripcions establertes en la norma EHE-08, en especial les que fan referència a la durabilitat del formigó i les armadures (art.8.2 i 37 de l'EHE-08) en funció de les classes d'exposició.

El formigó estructural ha de fabricar-se en centrals específiques

El formigó col·locat no ha de tenir disgregacions o buits a la massa.

Després del formigonament les armadures han de mantenir la posició prevista a la DT.

La secció de l'element no ha de quedar disminuïda en cap punt per la introducció d'elements de l'encofrat ni d'altres.

La DF comprovarà l'absència de defectes significatius en la superfície de formigó. En cas de considerar els defectes inadmissibles d'acord amb el projecte la DF valorarà la reparació.

L'element acabat ha de tenir una superfície uniforme, sense irregularitats.

Si la superfície ha de quedar vista ha de tenir, a més, una coloració uniforme sense regalims, taques, o elements adherits.

En el cas d'utilitzar matacà, les pedres han de quedar distribuïdes uniformement dins de la massa de formigó sense que es toquin entre elles.

La resistència característica del formigó es comprovarà d'acord amb l'article 86 de l'EHE-08

Les toleràncies d'execució han de complir l'especificat en l'article 5 de l'annex 11 de la norma EHE-08.

Les toleràncies en el recobriment i la posició de les armadures han de complir l'especificat a l'UNE 36831.

No s'accepten toleràncies en el replanteig d'eixos en l'execució de fonaments de mitgeres, buits d'ascensor, passos d'instal·lacions, etc., fora que ho autoritzi explícitament la DF.

RASES I POUS:

Toleràncies d'execució:

- Desviació en planta, del centre de gravetat: < 2% dimensió en la direcció considerada, ± 50 mm
- Nivells:
 - Cara superior del formigó de neteja: + 20 mm, - 50 mm
 - Cara superior del fonament: + 20 mm, - 50 mm
 - Gruix del formigó de neteja: - 30 mm
- Dimensions en planta:
 - Fonaments encofrats: + 40 mm; -20mm



- Fonaments formigonats contra el terreny (D:dimensió considerada):
 - $D \leq 1$ m: + 80 mm; -20mm
 - $1 \text{ m} < D \leq 2,5$ m: + 120 mm , -20mm
 - $D > 2,5$ m: + 200 mm , -20mm
- Secció transversal (D:dimensió considerada):
 - En tots els casos: + 5%(≤ 120 mm), - 5%(≤ 20 mm)
 - $D \leq 30$ cm: + 10 mm, - 8 mm
 - $30 \text{ cm} < D \leq 100$ cm: + 12 mm, - 10 mm
 - $100 \text{ cm} < D$: + 24 mm, - 20 mm
- Planor (EHE-08 art.5.2.e):
 - Formigó de neteja: ± 16 mm/2 m
 - Cara superior del fonament: ± 16 mm/2 m
 - Cares laterals (fonaments encofrats) ± 16 mm/2 m

2.- CONDICIONS DEL PROCÉS D'EXECUCIÓ

FORMIGONAMENT:

Si la superfície sobre la que s'ha de formigonar ha sofert gelada, s'ha d'eliminar prèviament la part afectada.

La temperatura dels elements on s'aboca el formigó ha de ser superior als 0°C.

El formigó s'ha de posar a l'obra abans que comenci l'adormiment, i a una temperatura $\geq 5^\circ\text{C}$.

La temperatura per a formigonar ha d'estar entre 5°C i 40°C. El formigonament s'ha de suspendre quan es prevegi que durant les 48 h següents la temperatura pot ser inferior a 0°C. Fora d'aquests límits, el formigonament requereix precaucions explícites i l'autorització de la DF. En aquest cas, s'han de fer provetes amb les mateixes condicions de l'obra, per a poder verificar la resistència realment assolida.

Si l'encofrat és de fusta, ha de tenir la humitat necessària per tal que no absorbeixi l'aigua del formigó.

No s'admet l'alumini en motlles que hagin d'estar en contacte amb el formigó.

No es procedirà al formigonat fins que la DF doni el vist-i-plau havent revisat armadures col·locades en posició definitiva.

La DF comprovarà l'absència de defectes significatius en la superfície de formigó. En cas de considerar els defectes inadmissibles d'acord amb el projecte la DF valorarà la reparació.

No es col·locarà en obra capes o tongades de formigó amb un gruix superior al que permeti una compactació completa de la massa.

Si l'abocada del formigó es fa amb bomba, la DF ha d'aprovar la instal·lació de bombeig prèviament al formigonament.

No pot transcórrer més d'1,5 hora des de la fabricació del formigó fins el formigonament, a menys que la DF ho cregui convenient per aplicar medis que retardin l'adormiment.

No s'han de posar en contacte formigons fabricats amb tipus de ciments incompatibles entre ells.

L'abocada s'ha de fer des d'una alçària petita i sense que es produeixin disgregacions.

La compactació del formigó es realitzarà mitjançant processos adequats a la consistència de la mescla i de manera que s'eliminin forats i s'eviti la segregació.

S'ha de garantir que durant l'abocat i compactat del formigó no es produeixen desplaçaments de l'armadura.

La velocitat de formigonament ha de ser suficient per assegurar que l'aire no quedi agafat i assenti el formigó.

El formigonament s'ha de suspendre en cas de pluja o de vent fort. Eventualment, la continuació dels treballs, en la forma que es proposi, ha de ser aprovada per la DF.

En cap cas s'ha d'aturar el formigonament si no s'ha arribat a un junt adequat.

Els junts de formigonament han de ser aprovats per la DF abans del formigonat del junt.

En tornar a iniciar el formigonament del junt s'ha de retirar la capa superficial de morter, deixant els granulats al descobert i el junt net. Per a fer-ho no s'han d'utilitzar productes corrosius.

Abans de formigonar el junt s'ha d'humitejar, evitant que es facin tolls d'aigua en el junt.

Es poden utilitzar productes específics (com les resines epoxi) per a l'execució de junts sempre que es justifiqui i es supervisi per la DF.

Un cop reblert l'element no s'ha de corregir el seu aplomat, ni el seu anivellament.

Durant l'adormiment i primer període d'enduriment del formigó cal assegurar el manteniment de la humitat de l'element de formigó mitjançant el curat adequat i d'acord amb EHE-08.

Durant l'adormiment s'han d'evitar sobrecàrregues i vibracions que puguin provocar la fissuració de l'element.

FORMIGÓ ESTRUCTURAL:

La compactació s'ha de realitzar per vibratge. El gruix màxim de la tongada depèn del



vibrador utilitzat. S'ha de vibrar fins que s'aconsegueixi una massa compacta i sense que es produeixin disgregacions.

El vibratge ha de fer-se més intens a les zones d'alta densitat d'armadures, a les cantonades i als paraments.

FORMIGÓ ESTRUCTURAL AUTOCOMPACTANT:

No es necessari la compactació del formigó.

3.- UNITAT I CRITERIS D'AMIDAMENT

FORMIGONAMENT:

m3 de volum amidat segons les especificacions de la DT, amb aquelles modificacions i singularitats acceptades prèviament i expressament per la DF.

4.- NORMATIVA DE COMPLIMENT OBLIGATORI

Real Decreto 1247/2008, de 18 de julio, por el que se aprueba la Instrucción de Hormigón Estructural (EHE-08).

5.- CONDICIONS DE CONTROL D'EXECUCIÓ I DE L'OBRA ACABADA

CONTROL D'EXECUCIÓ. OPERACIONS DE CONTROL:

Els punts de control més destacables són els següents:

- Aprovació del pla de formigonat presentat pel contractista.
- Inspecció visual de totes les excavacions abans de la col·locació de les armadures, amb observació de l'estat de neteja i entrada d'aigua en tot el recinte.
- Presa de coordenades i cotes de totes les unitats d'obra abans del formigonat.
- Observació de la superfície sobre la que s'ha d'estendre el formigó i de les condicions d'encofrat. Mesura de les dimensions de totes les unitats estructurals d'obra, entre els encofrats, abans de formigonar.
- Verificació de la correcta disposició de l'armat i de les mesures constructives per tal d'evitar moviments de la ferralla durant el formigonat.
- Inspecció del procés de formigonat amb control, entre d'altres aspectes, de la temperatura i condicions ambientals.
- Control del desencofrat i del procés i condicions de curat.
- Presa de coordenades i cotes dels punts que hagin de rebre prefabricats, després del formigonat.

CONTROL D'EXECUCIÓ. CRITERIS DE PRESA DE MOSTRES:

Els controls s'han de realitzar segons les indicacions de la DF, i el contingut del capítol 17 de la norma EHE-08.

CONTROL D'EXECUCIÓ. INTERPRETACIÓ DE RESULTATS I ACTUACIONS EN CAS D'INCOMPLIMENT:

No es podrà iniciar el formigonat d'un element sense la corresponent aprovació de la DF.

CONTROL DE L'OBRA ACABADA. OPERACIONS DE CONTROL:

Els punts de control més destacables són els següents:

- Inspecció visual de la unitat finalitzada i control de les condicions geomètriques d'acabat, segons l'article 100. Control de l'element construït de l'EHE-08.
- Assaigs d'informació complementària.

De les estructures projectades i construïdes d'acord a la Instrucció EHE-08, en les que els materials i l'execució hagin assolit la qualitat prevista, comprovada mitjançant els controls preceptius, sols necessiten sotmetre's a assaigs d'informació i en particular a proves de càrrega, les incloses en els següents supòsits:

- Quan així ho disposi les Instruccions, reglaments específics d'un tipus d'estructura o el plec de prescripcions tècniques particulars.
- Quan degut a caràcter particular de l'estructura convingui comprovar que la mateixa reuneix certes condicions específiques. En aquest cas el plec de prescripcions tècniques particulars establirà els assaigs oportuns que s'han de realitzar, indicant amb tota precisió la forma de realitzar-los i la manera d'interpretar els resultats.
- Quan a judici de la Direcció Facultativa existeixin dubtes raonables sobre la seguretat, funcionalitat o durabilitat de l'estructura.

CONTROL DE L'OBRA ACABADA. CRITERIS DE PRESA DE MOSTRES:

Els controls s'han de realitzar segons les indicacions de la DF, i el contingut del capítol 17 de la norma EHE-08.

CONTROL DE L'OBRA ACABADA. INTERPRETACIÓ DE RESULTATS I ACTUACIONS EN CAS D'INCOMPLIMENT:

Si s'aprecien deficiències importants en l'element construït, la DF podrà encarregar assaigs d'informació complementària (testimonis, ultrasons, escleròmetre) sobre el



formigó endurit, per tal de tenir coneixement de les condicions de resistència assolides o altres característiques de l'element formigonat.

E3 FONAMENTS

E31 RASES I POUS

E31B ARMADURES PER A RASES I POUS

0.- ELEMENTS QUE CONTEMPLA EL PLEC

E31B3000.

1.- DEFINICIÓ I CONDICIONS DE LES PARTIDES D'OBRA EXECUTADES

Muntatge i col·locació de l'armadura formada per barres corrugades, malla electrosoldada o conjunt de barres i/o malles d'acer, en formació d'armadura passiva d'elements estructurals de formigó, a l'excavació, a l'encofrat o ancorades a elements de formigó existents, o soldades a perfils d'acer.

S'han considerat les armadures per als elements següents:

- Fonaments

L'execució de la unitat d'obra inclou les operacions següents:

- Preparació de la zona de treball
- Tallat i doblegat de l'armadura
- Neteja de les armadures
- Neteja del fons de l'encofrat
- Col·locació dels separadors
- Muntatge i col·locació de l'armadura
- Subjecció dels elements que formen l'armadura
- Subjecció de l'armadura a l'encofrat

CONDICIONS GENERALS:

Per a l'elaboració, manipulació i muntatge de les armadures s'ha de seguir les indicacions de l'EHE i l'UNE 36831.

Els diàmetres, la forma, les dimensions i la disposició de les armadures han de ser les que s'especifiquen a la DT. El nombre de barres no ha de ser mai inferior a l'especificat a la DT.

Les barres no han de tenir defectes superficials ni esquerdes.

Les armadures han de ser netes, no han de tenir òxid no adherent, pintura, greix ni d'altres substàncies que puguin perjudicar a l'acer, al formigó o a l'adherència entre ells.

La disposició de les armadures ha de permetre un formigonament correcte de la peça, de manera que totes les barres quedin recobertes de formigó.

En barres situades per capes, la separació entre elles ha de permetre el pas d'un vibrador intern.

La secció equivalent de les barres de l'armadura no ha de ser inferior al 95,5% de la secció nominal.

Els empalmaments entre barres han de garantir la transmissió de forces d'una barra a la següent, sense que es produeixin lesions en el formigó proper a la zona d'empalmament.

No hi ha d'haver més empalmaments dels que consten a la DT o autoritzi la DF.

Els empalmaments han de quedar allunyats de les zones on l'armadura treballa a la màxima càrrega.

Els empalmaments es poden realitzar per solapa o per soldadura.

Per a realitzar un altre tipus d'empalmament es requerirà disposar d'assaigs que demostrin que garanteixen de forma permanent una resistència a la ruptura no inferior a la de la menor de les dues barres que s'uneixen i que el moviment relatiu entre elles no sigui superior a 0,1 mm.

L'armat de la ferralla s'ha de realitzar mitjançant lligat amb filferro o per aplicació de soldadura no resistent. La disposició dels punts de lligat ha de complir l'especificat en l'apartat 69.4.3.1 de l'EHE.

La soldadura no resistent, ha de complir l'especificat en l'article 69.4.3.2 de l'EHE, seguint els procediments establerts en la UNE 36832.



La realització dels empalmaments pel que fa al procediment, la disposició dins la peça, la llargària dels solapaments i la posició dels diferents empalmaments en barres properes, ha de seguir les prescripcions de l'EHE, a l'article 69.5.2.

A les solapes no s'han de disposar ganxos ni potes.

L'empalmament per soldadura s'ha de fer seguint les prescripcions de l'article 69.5.2.5 de l'EHE amb els procediments descrits en la UNE 36832.

No es poden disposar empalmaments per soldadura a les zones de forta curvatura de l'armadura.

Queda prohibida la soldadura d'armadures galvanitzades o amb recobriments epoxídics.

Els empalmaments mitjançant dispositius mecànics d'unió, s'han de realitzar segons les especificacions de la DT i les indicacions del fabricant, en qualsevol cas, s'ha de complir l'especificat en l'article 69.5.2.6 de l'EHE.

Les armadures han d'estar subjectades entre elles i a l'encofrat de manera que mantinguin la seva posició durant l'abocada i la compactació del formigó.

Les armadures d'espera han d'estar subjectades a l'engraellat dels fonaments.

La DF ha d'aprovar la col·locació de les armadures abans de començar el formigonament.

Per a qualsevol classe d'armadures passives, inclosos els estreps, el recobriment no ha de ser inferior, en cap punt, als valors determinats en la taula 37.2.4. de la norma EHE, en funció de la classe d'exposició ambiental a que es sotmetrà el formigó armat, segons el que indica l'article 8.2.1 de la mateixa norma.

Els sistemes auxiliars per a l'armat de la peça formats per barres o filferros, encara que no formen part de l'armadura, han de complir els recobriments mínims, a efectes de garantir la durabilitat de la peça.

Distància lliure armadura parament: $\geq D$ màxim, $\geq 0,80$ granulat màxim

(on: D diàmetre armadura principal o diàmetre equivalent)

Recobriment en peces formigonades contra el terreny: ≥ 70 mm

Distància lliure barra doblegada - parament: $\geq 2 D$

La realització dels ancoratges de les barres al formigó, pel que fa a la forma, posició dins la peça i llargària de les barres ha de seguir les prescripcions de l'EHE, article 69.5.1.

Toleràncies d'execució:

- Llargària solapa: - 0 mm, + 50 mm

- Llargària d'ancoratge i solapa: $-0,05L$ (≤ 50 mm, mínim 12 mm), + 0,10 L (≤ 50 mm)

- Posició:

- En series de barres paral·leles: ± 50 mm

- En estreps i cercols: $\pm b/12$ mm

(on b es el costat menor de la secció de l'element)

Les toleràncies en el recobriment i la posició de les armadures han de complir l'especificat a l'UNE 36831.

BARRES CORRUGADES:

Es poden col·locar en contacte tres barres, com a màxim, de l'armadura principal i quatre en el cas de peces comprimides, formigonades en posició vertical, on no sigui necessari realitzar empalmaments en les armadures.

El diàmetre equivalent del grup de les barres no ha de ser de més de 50 mm. (on diàmetre equivalent es el de la secció circular equivalent a la suma de les seccions de les barres que formen el grup).

Si la peça ha de suportar esforços de compressió i es formigona en posició vertical, el diàmetre equivalent no ha de ser de més de 70 mm.

No s'han de solapar barres de $D \geq 32$ mm sense justificar satisfactòriament el seu comportament.

Els empalmaments per solapa de barres agrupades han de complir l'article 69.5.2.3 de l'EHE.

Es prohibeix l'empalmament per solapa en grups de quatre barres.

En la zona de solapament s'ha de disposar armadures transversals amb secció igual o superior a la secció de la barra solapada més gran.

Distància lliure vertical i horitzontal entre 2 barres aïllades consecutives: $\geq D$ màxim, $\geq 1,25$ granulat màxim, ≥ 20 mm

Distància entre els centres dels empalmaments de barres consecutives, segons direcció de l'armadura: \geq longitud bàsica d'ancoratge (L_b)

Distància entre les barres d'un empalmament per solapa: $\leq 4 D$

Distància entre barres traccionades empalmades per solapa: $\leq 4 D$, $\geq D$ màxim, ≥ 20 mm, $\geq 1,25$ granulat màxim

Llargària solapa: $a \times L_b$ neta:

(on: a coeficient indicat en la taula 69.5.2.2 de l'EHE; L_b neta valor de la taula 69.5.1.2 de la EHE).

2.- CONDICIONS DEL PROCÉS D'EXECUCIÓ

CONDICIONS GENERALS:



El doblegat de les armadures s'ha de fer a temperatura ambient, mitjançant doblegadores mecàniques i a velocitat constant, amb l'ajut de mandrí, de manera que es garanteixi una curvatura constant en tota la zona.

No s'han d'adreçar colzes excepte si es pot verificar que no es faran malbé.

S'han de col·locar separadors per a garantir el recobriment mínim i no han de produir fissures ni filtracions al formigó. La disposició dels separadors ha de complir l'especificat en la taula 69.8.2 de l'EHE-08

Els separadors han d'estar expressament dissenyats per a aquesta finalitat i han de complir l'especificat en l'article 37.2.5 de l'EHE. Es prohibeix l'ús de fusta o qualsevol material residual de construcció (maó, formigó, etc.). Si han de quedar vistos, no poden ser metàl·lics.

En cas de realitzar soldadures s'han de seguir les disposicions de la norma UNE 36832 i les han d'executar operaris qualificats d'acord amb la normativa vigent.

3.- UNITAT I CRITERIS D'AMIDAMENT

BARRES CORRUGADES:

kg de pes calculat segons les especificacions de la DT, d'acord amb els criteris següents:

- El pes unitari per al seu càlcul ha de ser el teòric
- Per a poder utilitzar un altre valor diferent del teòric, cal l'acceptació expressa de la DF.
- El pes s'obté amidant la llargària total de les barres (barra+cavalcament)
- L'escreix d'amidament corresponent als retalls està incorporat al preu de la unitat d'obra com a increment del rendiment (1,05 kg de barra d'acer per kg de barra ferrallada, dins de l'element compost)

4.- NORMATIVA DE COMPLIMENT OBLIGATORI

NORMATIVA GENERAL:

Real Decreto 314/2006, de 17 de marzo, por el que se aprueba el Código Técnico de la Edificación Parte 2. Documento Básico de Seguridad estructural DB-SE.

Real Decreto 1247/2008, de 18 de julio, por el que se aprueba la Instrucción de Hormigón Estructural (EHE-08).

5.- CONDICIONS DE CONTROL D'EXECUCIÓ I DE L'OBRA ACABADA

OPERACIONS DE CONTROL:

Els punts de control més destacables són els següents:

- Recepció i aprovació del informe d'especejament per part del contractista.
- Inspecció abans del formigonat de totes les unitats d'obra estructurals amb observació dels següents punts:
 - Tipus, diàmetre, longitud i disposició de les barres i malles col·locades.
 - Rectitud.
 - Lligams entre les barres.
 - Rigidesa del conjunt.
 - Netedat dels elements.

CRITERIS DE PRESA DE MOSTRES:

Bàsicament el control de l'execució està confiat a la inspecció visual de les persones que l'exerceixen, amb la qual cosa el seu bon sentit, coneixements tècnics i experiència son fonamentals per aconseguir el nivell de qualitat previst.

INTERPRETACIÓ DE RESULTATS I ACTUACIONS EN CAS D'INCOMPLIMENT:

Desautorització del formigonat fins que no es prenguin les mesures de correcció adequades.

E3 FONAMENTS

E3Z ELEMENTS ESPECIALS PER A FONAMENTS

0.- ELEMENTS QUE CONTEMPLA EL PLEC



E3Z112T1.

1.- DEFINICIÓ I CONDICIONS DE LES PARTIDES D'OBRA EXECUTADES

Formació de capa de neteja i anivellament, mitjançant l'abocada de formigó al fons de les rases o dels pous de fonamentació prèviament excavats.

L'execució de la unitat d'obra inclou les operacions següents:

- Neteja, refinat i preparació de la superfície del fons de l'excavació
- Situació dels punts de referència dels nivells
- Abocada i estesa del formigó
- Curat del formigó

CONDICIONS GENERALS:

La superfície ha de ser plana i anivellada.

Els formigons de neteja han de tenir una dosificació mínima de 150 kg/m³ de ciment.

La mida màxima del granulat es recomanable sigui inferior a 30 mm.

Es tipificaran de la manera següent: HL-150/C/TM, on C = consistència i TM= mida màxima del granulat.

El formigó no ha de tenir disgregacions ni buits a la massa.

Gruix de la capa de formigó: ≥ 10 cm

Toleràncies d'execució:

- Gruix de la capa: - 30 mm
- Nivell: +20 / - 50 mm
- Planor: ± 16 mm/2 m

2.- CONDICIONS DEL PROCÉS D'EXECUCIÓ

L'acabat del fons de la rasa o pou, s'ha de fer immediatament abans de col·locar el formigó de neteja. Si ha de passar un temps entre l'excavació i l'abocada del formigó, cal deixar els 10 o 15 cm finals del terreny sense extreure, i fer l'acabat final del terreny just abans de fer la capa de neteja.

La temperatura ambient per a formigonar ha d'estar entre 5°C i 40°C.

El formigonament s'ha d'aturar, com a norma general, en cas de pluja o quan es preveu que durant les 48 hores següents la temperatura pot ser inferior a 0°C.

El formigó s'ha de col·locar abans d'iniciar l'adormiment.

L'abocada s'ha de fer sense que es produeixin disgregacions.

3.- UNITAT I CRITERIS D'AMIDAMENT

m² de superfície amidada segons les especificacions de la DT.

4.- NORMATIVA DE COMPLIMENT OBLIGATORI

Real Decreto 314/2006, de 17 de marzo, por el que se aprueba el Código Técnico de la Edificación Parte 2. Documento Básico de Seguridad estructural DB-SE.

Real Decreto 1247/2008, de 18 de julio, por el que se aprueba la Instrucción de Hormigón Estructural (EHE-08).

5.- CONDICIONS DE CONTROL D'EXECUCIÓ I DE L'OBRA ACABADA

OPERACIONS DE CONTROL:

Les tasques de control a realitzar són les següents:

- Observació de la superfície sobre la que s'ha d'estendre la capa de neteja.
- Inspecció del procés de formigonat amb control de la temperatura ambient.
- Control de les condicions geomètriques d'acabat (gruix, nivell i planor).

CRITERIS DE PRESA DE MOSTRES:

Les operacions de control s'han de realitzar segons les indicacions de la DF.

INTERPRETACIÓ DE RESULTATS I ACTUACIONS EN CAS D'INCOMPLIMENT:

No es podrà iniciar el formigonat d'un element sense la corresponent aprovació de la DF.

La correcció dels defectes observats ha d'anar a càrrec del contractista.



E44 ESTRUCTURES D'ACER

0.- ELEMENTS QUE CONTEMPLA EL PLEC

E4415115,E4435115.

1.- DEFINICIÓ I CONDICIONS DE LES PARTIDES D'OBRA EXECUTADES

Formació d'elements estructurals amb perfils normalitzats d'acer, utilitzats directament o formant peces compostes.

S'han considerat els elements següents:

- Pilars
- Elements d'ancoratge
- Bigues
- Biguetes
- Llindes
- Traves
- Encavallades
- Corretges
- Elements auxiliars (elements d'encastament, de recolzament i rigiditzadors)

S'han considerat els tipus de perfils següents:

- Perfils d'acer laminat en calent, de les sèries IPN, IPE, HEA, HEB, HEM o UPN, d'acer S275JR, S275J0, S275J2, S355JR, S355J0 o S355J2, segons EAE-2011, UNE-EN 10025-2
- Perfils d'acer laminat en calent de les sèries L, LD, T, rodó, quadrat, rectangular o planxa, d'acer S275JR, S275J0, S275J2, S355JR, S355J0 o S355J2, segons EAE-2011, UNE-EN 10025-2
- Perfils foradats d'acer laminat en calent de les sèries rodó, quadrat o rectangular d'acer S275J0H o S355J2H, segons EAE-2011, UNE-EN 10210-1
- Perfils foradats conformats en fred de les sèries rodó, quadrat o rectangular d'acer S275J0H o S355J2H, segons EAE-2011, UNE-EN 10219-1
- Perfils conformats en fred, de les sèries L, LD, U, C, Z, o Omega, d'acer S235JRC, segons EAE-2011, UNE-EN 10025-2

S'han considerat els acabats superficials següents:

- Pintat amb una capa d'emprimació antioxidant
- Galvanitzat

S'han considerat els tipus de col·locació següents:

- Col·locació amb soldadura
- Col·locació amb cargols
- Col·locació sobre obres de fàbrica o de formigó, recolzats o encastats

L'execució de la unitat d'obra inclou les operacions següents:

- Preparació de la zona de treball
- Replanteig i marcat dels eixos
- Col·locació i fixació provisional de la peça
- Aplomat i anivellació definitius
- Execució de les unions, en el seu cas
- Comprovació final de l'aploamat i dels nivells

CONDICIONS GENERALS:

Els materials utilitzats han de tenir la qualitat establerta a la DT. No s'han de fer modificacions sense autorització de la DF encara que suposin un increment de les característiques mecàniques.

La peça ha d'estar col·locada a la posició indicada a la DT, amb les modificacions aprovades per la DF.

La peça ha d'estar correctament aplomada i nivellada.

Quan la peça sigui composta, la disposició dels diferents elements de la peça, les seves dimensions, tipus d'acer i perfils s'han de correspondre amb les indicacions de la DT.

Cada component de l'estructura ha de dur una marca d'identificació que ha de ser visible després del muntatge. Aquesta marca no ha d'estar feta amb entalladura cisellada.

La marca d'identificació ha d'indicar l'orientació de muntatge del component estructural quan aquesta no es dedueixi clarament de la seva forma.

Els elements de fixació, i les xapes, plaques petites i accessoris de muntatge han d'anar embalats i identificats adequadament.

L'element ha d'estar pintat amb una capa de protecció de pintura antioxidant, excepte si està galvanitzat.

Els cantells de les peces no han de tenir òxid adherit, rebaves, estries o irregularitats que dificultin el contacte amb l'element que s'han d'unir.

Si el perfil està galvanitzat, la col·locació de l'element no ha de produir desperfectes en el recobriment del zinc.



L'element no s'ha d'adreçar un cop col·locat definitivament.

No es permet reblir amb soldadura els forats que han estat practicats a l'estructura per a disposar cargols provisionals de muntatge.

Toleràncies d'execució:

- En obres d'edificació: Límits establerts als apartats 11.1 i 11.2 del DB-SE A i a l'article 80 de l'EAE.
- En obres d'enginyeria civil: Límits establerts a l'article 640.12 del PG3 i l'article 80 de l'EAE.

PILARS:

Si la base del pilar ha de quedar embeguda dins de formigó no necessitarà protecció 30 mm per sota del nivell del formigó.

L'espai entre la placa de recolzament del pilar i els fonaments s'ha de reblir amb beurada de ciment, beurades especials o formigó fi.

Abans del rebliment, l'espai situat sota la placa de recolzament d'acer, ha d'estar net de líquids, gel, residus i de qualsevol material contaminant.

La quantitat de beurada utilitzada ha de ser suficient per a que aquest espai quedi completament reblert.

Segons el gruix a reblir les beurades han de ser dels següents tipus:

- Gruixos nominals inferiors a 25 mm: barreja de ciment pòrtland i aigua
- Gruixos nominals entre 25 i 50 mm: morter fluït de ciment pòrtland de dosificació no inferior a 1:1
- Gruixos nominals superiors a 50 mm: morter sec de ciment pòrtland de dosificació no inferior a 1:2 o formigó fi

Les beurades especials han de ser de baixa retracció i s'han d'utilitzar seguint les instruccions del seu fabricant.

COL·LOCACIÓ AMB CARGOLS:

S'utilitzaran cargols normalitzats d'acord a les normes recollides a la taula 29.2.b de l'EAE

Els cargols aixamfranats, cargols calibrats, perns articulats i els cargols hexagonals d'injecció s'han d'utilitzar seguint les instruccions del seu fabricant i han de complir els requisits addicionals establerts a l'article 29.2 de l'EAE.

La situació dels cargols a la unió ha de ser tal que redueixi la possibilitat de corrosió i pandeig local de les xapes, i ha de facilitar el muntatge i les inspeccions.

El diàmetre nominal mínim dels cargols ha de ser de 12 mm.

La rosca pot estar inclosa en el pla de tall, excepte en el cas que els cargols s'utilitzin com a calibrats.

Després del collat l'espiga del cargol ha de sobresortir de la rosca de la femella. Entre la superfície de recolzament de la femella i la part no roscada de l'espiga ha d'haver, com a mínim:

- En cargols pretesats: 4 filets complerts més la sortida de la rosca
- En cargols sense pretesar: 1 filet complert més la sortida de la rosca

Les superfícies dels caps de cargols i femelles han d'estar perfectament planes i netes.

En els cargols col·locats en posició vertical, la femella ha d'estar situada per sota del cap del cargol.

En els forats rodons normals i amb cargols sense pretesar no és necessari utilitzar volanderes. Si s'utilitzen han d'anar sota el cap dels cargols, han de ser aixamfranades i el xamfrà ha d'estar situat en direcció al cap del cargol.

En els cargols pretesats, les volanderes han de ser planes endurides i han d'anar col·locades de la forma següent:

- Cargols 10.9: sota el cap del cargol i de la femella
- Cargols 8.8: sota de l'element que gira

Toleràncies d'execució:

- Franquícia màxima entre superfícies adjacents:
 - Si s'utilitzen cargols no pretesats: 2 mm
 - Si s'utilitzen cargols pretesats: 1 mm
- Diàmetre dels forats:
 - En obres d'edificació: Límits establerts a l'apartat 11.1 del DB-SE A i a l'article 76.2 de l'EAE
 - En obres d'enginyeria civil: Límits establerts als apartats 640.5.1.3 i 640.5.1.4 del PG3 i a l'article 76.2 de l'EAE
- Posició dels forats:
 - En obres d'edificació: Límits establerts a l'apartat 11.1 del DB-SE A i a l'article 76.2 de l'EAE
 - En obres d'enginyeria civil: Límits establerts a l'apartat 640.5.1.1 del PG3 i a l'article 76.2 de l'EAE

COL·LOCACIÓ AMB SOLDADURA:

El material d'aportació utilitzat ha de ser apropiat als materials a soldar i al



procediment de soldadura.

Les característiques mecàniques del material d'aportació han de ser superiors a les del material base.

En acers de resistència millorada a la corrosió atmosfèrica, la resistència a la corrosió del material d'aportació ha de ser equivalent a la del material base.

El plec de prescripcions tècniques particulars definirà el sistema de protecció enfront la corrosió.

Els mètodes de protecció podran ser:

- Metalització, segons l'UNE-EN ISO 2063.
- Galvanització en calent, segons l'UNE-EN ISO 1461.
- Sistemes de pintura, segons l'UNE-EN ISO 12944.

2.- CONDICIONS DEL PROCÉS D'EXECUCIÓ

CONDICIONS GENERALS:

El constructor ha d'elaborar els plànols de taller i un programa de muntatge que han de ser aprovats per la DF abans d'iniciar els treballs en obra.

Qualsevol modificació durant els treballs ha d'aprovar-la la DF i reflectir-se posteriorment en els plànols de taller.

Els components estructurals s'han de manipular evitant que es produeixin deformacions permanents i procurant que els desperfectes superficials siguin mínims. Han d'anar protegits en els punts de subjecció.

Tot subconjunt estructural que durant les operacions de càrrega, transport, emmagatzematge i muntatge experimenti desperfectes, s'ha de reparar fins que sigui conforme.

Si durant el transport el material ha sofert desperfectes que no poden ser corregits o es preveu que després d'arreglar-los afectarà al seu treball estructural, la peça ha de ser substituïda.

Els components de l'estructura s'han d'emmagatzemar apilats sobre el terreny sense estar en contacte amb el terra i de forma que no es produeixi acumulació d'aigua.

El muntatge de l'estructura s'ha de fer d'acord amb el programa de muntatge i garantint la seguretat estructural en tot moment.

Durant les operacions de muntatge, l'estructura ha de resistir, en condicions de seguretat, les càrregues provisionals de muntatge i els efectes de les càrregues de vent. Les traves i encastaments o subjeccions provisionals s'han de mantenir en la seva posició fins que l'avanç del muntatge permeti que puguin ser retirats de forma segura.

Les unions per a peces provisionals necessàries per al muntatge s'han de fer de forma que no debilitin l'estructura ni disminueixin la seva capacitat de servei.

La secció de l'element no ha de quedar disminuïda pels sistemes de muntatges utilitzats. Els dispositius d'ancoratge provisionals s'han d'assegurar per a evitar que s'afluïxin de forma involuntària.

Durant el procés de muntatge, el constructor ha de garantir que ninguna part de l'estructura estigui deformada o sobrecarregada permanentment per l'apilament de materials estructurals o per càrregues provisionals de muntatge.

Un cop muntada una part de l'estructura, s'ha d'alinejar al més aviat possible i immediatament després completar el cargolament.

No s'han de fer unions permanents fins que una part suficient de l'estructura no estigui ben alineada, anivellada, aplomada i unida provisionalment de manera que no es produeixin desplaçaments durant el muntatge o l'alineació posterior de la resta de l'estructura.

La preparació de les unions que s'hagin de realitzar a obra es farà a taller.

Els desperfectes que les operacions de magatzematge i manipulació ocasionin en l'acabat superficial de l'estructura s'han de reparar amb procediments adequats.

Es tindrà especial cura del drenatge de cobertes i façanes, així com s'evitaran zones on es pugui dipositar l'aigua de forma permanent.

Els elements de fixació i ancoratge dispossaran de protecció adient a la classe d'exposició ambiental.

Per a la reparació de superfícies galvanitzades s'han d'utilitzar productes de pintura adequats aplicats sobre àrees que agafin, com a mínim, 10 mm de galvanització intacta.

Les parts que hagin de quedar de difícil accés després del seu muntatge han de rebre el tractament de protecció després de la inspecció i acceptació de la DF i abans del muntatge.

Les estructures amb planxes i peces primes conformades en fred s'executaran considerant els requisits addicionals de l'UNE-ENV 1090-2.

Les estructures amb acers d'alt límit elàstic s'executaran considerant els requisits addicionals de l'UNE-ENV 1090-3.

Les estructures amb gelosia de secció foradada s'executaran tenint en compte els requisits addicionals de l'UNE-ENV 1090-4.

COL·LOCACIÓ AMB CARGOLS:

Els forats per als cargols s'han de fer amb perforadora mecànica. S'admet un altre



procediment sempre que proporcioni un acabat equivalent.

Es permet l'execució de forats amb punxonatge sempre que es compleixin els requisits establerts a l'apartat 10.2.3 del DB-SE A en obres d'edificació o els establerts a l'apartat 640.5.1.1 del PG3 en obres d'enginyeria civil.

És recomanable que, sempre que sigui possible, es perforin d'un sol cop els forats que travessin dues o més peces.

Els forats allargats s'han de fer amb una operació de punxonatge, o amb la perforació o punxonatge de dos forats i posterior oxitall.

Després de perforar les peces i abans d'unir-les s'han d'eliminar les rebaves.

Els cargols i les femelles no s'han de soldar, a menys que així ho expliciti el plec de condicions tècniques particulars.

S'han de col·locar el nombre suficient de cargols de muntatge per assegurar la immobilitat de les peces armades i el contacte íntim de les peces d'unió.

Les femelles s'han de muntar de manera que la seva marca de designació sigui visible després del muntatge.

En els cargols sense pretesar, cada conjunt de cargol, femella i volandera(es) s'ha de collar fins arribar al 'collat a tocar' sense sobreteres els cargols. En grups de cargols aquest procés s'ha de fer progressivament començant pels cargols situats al centre. Si és necessari s'han de fer cicles addicionals de collat .

Abans de començar el pretesat, els cargols pretesats d'un grup s'han de collar d'acord amb el que s'ha indicat per als cargols sense pretesar. Per a que el pretesat sigui uniforme s'han de fer cicles addicionals de collat.

S'han de retirar els conjunts de cargol pretesat, femella i volandera(es) que després de collats fins al pretesat mínim, s'afluixin.

El collat dels cargols pretesats s'ha de fer seguint un dels procediments següents:

- Mètode de la clau dinamomètrica.
- Mètode de la femella indicadora.
- Mètode conminat.

Les superfícies que han de transmetre esforços per fricció s'han de netejar d'olis amb netejadors químics. Després de la preparació i fins l'armat i cargolat s'han de protegir amb cobertes impermeables.

La zona sense revestir situada al voltant del perímetre de la unió amb cargols no s'ha de tractar fins que no s'hagi inspeccionat la unió.

COL·LOCACIÓ AMB SOLDADURA:

Els procediments autoritzats per a realitzar unions soldades són:

- Per arc elèctric manual amb elèctrode revestit
- Per arc amb fil tubular, sense protecció gasosa
- Per arc submergit amb fil/filferro
- Per arc submergit amb elèctrode nu
- Per arc amb gas inert
- Per arc amb gas actiu
- Per arc amb fil tubular, amb protecció de gas actiu
- Per arc amb fil tubular, amb protecció de gas inert
- Per arc amb elèctrode de wolfram i gas inert
- Per arc de connectors

Les soldadures s'han de fer protegides dels efectes directes del vent, de la pluja i de la neu.

A l'obra i a disposició del personal encarregat de soldar hi ha d'haver un pla de soldatge, que ha d'incloure, com a mínim, els detalls, mida i tipus de les unions, especificacions dels tipus d'electròdes i preescalfament, seqüència de soldadura, limitacions a la soldadura discontinua i comprovacions intermèdies, girs o voltes de les peces necessàries per la soldadura, detall de les fixacions provisionals, disposicions en front l'esquinçament laminar, referència al pla d'inspecció i assaigs, i tots els requeriments per al identificació de les soldadures.

Les soldadures s'han de fer per soldadors certificats per un organisme acreditat i qualificats segons l'UNE-EN 287-1.

La coordinació de les tasques de soldadura s'ha de fer per soldadors qualificats i amb experiència amb el tipus d'operació que supervisen.

Abans de començar a soldar s'ha de verificar que les superfícies i vores a soldar són adequades al procés de soldadura i que estan lliures de fissures.

Totes les superfícies a soldar s'han de netejar de qualsevol material que pugui afectar negativament la qualitat de la soldadura o perjudicar el procés de soldatge. S'han de mantenir seques i lliures de condensacions.

Els components a soldar han d'estar correctament col·locats i fixos en la seva posició mitjançant dispositius adequats o soldadures de punteig, de manera que les unions a soldar siguin accessibles i visibles per al soldador. No s'han d'introduir soldadures addicionals.

El muntatge de l'estructura s'ha de fer de manera que les dimensions finals dels components estructurals estiguin dintre de les toleràncies establertes.



Els dispositius provisionals utilitzats per al muntatge de l'estructura, s'han de retirar sense fer malbé les peces.

Les soldadures provisionals s'han d'executar seguint les especificacions generals. S'han d'eliminar totes les soldadures de punteig que no s'incorporin a les soldadures finals.

Quan el tipus de material de l'acer i/o la velocitat de refredament puguin produir un enduriment de la zona tèrmicament afectada s'ha de considerar la utilització del precalentament. Aquest s'ha d'estendre 75 mm en cada component del metall base.

No s'ha d'accelerar el refredament de les soldadures amb mitjans artificials.

Els cordons de soldadura successius no han de produir osques.

Després de fer un cordó de soldadura i abans de fer el següent, cal netejar l'escòria per mitjà d'una picola i d'un raspall.

L'execució dels diferents tipus de soldadures s'ha de fer d'acord amb els requisits establerts a l'apartat 10.3.4 del DB-SE A i l'article 77 de l'EAE per a obres d'edificació o d'acord amb l'article 640.5.2 del PG3 i l'article 77 de l'EAE per a obres d'enginyeria civil.

No s'han d'utilitzar materials de protecció que perjudiquin la qualitat de la soldadura a menys de 150 mm de la zona a soldar.

Les soldadures i el metall base adjacent no s'han de pintar sense haver eliminat prèviament l'escòria.

3.- UNITAT I CRITERIS D'AMIDAMENT

BIGUES, BIGUETES, CORRETTGES, ENCAVALLADES, LLINDES, PILARS, TRAVES, ELEMENTS D'ANCORATGE, ELEMENTS AUXILIARS:

kg de pes calculat segons les especificacions de la DT, d'acord amb els criteris següents:

- El pes unitari per al seu càlcul ha de ser el teòric
- Per a poder utilitzar un altre valor diferent del teòric, cal l'acceptació expressa de la DF.

Aquest criteri inclou les pèrdues de material corresponents a retalls.

4.- NORMATIVA DE COMPLIMENT OBLIGATORI

OBRES D'EDIFICACIÓ:

Real Decreto 751/2011, de 27 de mayo, por el que se aprueba la Instrucción de Acero Estructural (EAE).

Real Decreto 314/2006, de 17 de marzo, por el que se aprueba el Código Técnico de la Edificación Parte 2. Documento Básico de Acero DB-SE-A.

* UNE-ENV 1090-1:1997 Ejecución de estructuras de acero. Parte 1: Reglas generales y reglas para edificación.

OBRES D'ENGINYERIA CIVIL:

Real Decreto 751/2011, de 27 de mayo, por el que se aprueba la Instrucción de Acero Estructural (EAE).

Orden de 6 de febrero de 1976 por la que se aprueba el Pliego de prescripciones técnicas generales para obras de carreteras y puentes (PG 3/75)

5.- CONDICIONS DE CONTROL D'EXECUCIÓ I DE L'OBRA ACABADA

CONTROL D'EXECUCIÓ. OPERACIONS DE CONTROL:

Abans de l'inici de l'execució, la DF verificarà que existeix un programa de control desenvolupat pel constructor, tant per als productes com per a l'execució.

Previ al subministrament, el constructor presentarà a la DF la següent documentació:

- creditació que el procés de muntatge al taller dels elements de l'estructura posseeix distintiu de qualitat reconegut.
- Acreditació que els productes d'acer posseeixen distintiu de qualitat reconegut.
- En processos de soldadura, certificats d'homologació dels soldadors segons UNE-EN 2871 i del procés de soldadura segons UNE-EN ISO 15614-1.

La DF comprovarà que els productes d'acer subministrats pel taller a l'obra, s'acompanyen de la seva fulla de subministrament, en cas que no es pugui realitzar la traçabilitat de la mateixa, aquesta serà rebutjada.

Prèvi a l'execució es fabricaran per a cada element i cada material a tallar, com a mínim quatre provetes, per part del control extern de l'entitat de control segons l'article 91.2.2.1 de l'EAE.

Es comprovarà que les dimensions dels elements elaborats al taller son les mateixes que les dels plànols de taller, considerant-se les toleràncies al plec de condicions.

Amb anterioritat a la fabricació, el constructor proposarà la seqüència d'armat i soldadura, aquesta haurà de ser aprovada per la DF.

Es marcaran les peces amb pintura segons plànols de taller, per identificar-les durant el muntatge al taller i a l'obra.



L'autocontrol del procés de muntatge inclourà com a mínim:

- Identificació del elements.
- Situació dels eixos de simetria.
- Situació de les zones de suport contigües.
- Paral·lelisme d'ales i platabandes.
- Perpendicularitat d'ales i ànimes.
- Abonyegament, rectitud i planor d'ales i ànimes.
- Contrafletxes.

La freqüència de comprovació serà del 100% per elements principals i del 25% per a elements secundaris.

La DF comprovarà amb antelació al muntatge la correspondència entre el projecte i els elements elaborats al taller, i la documentació del subministrament.

El constructor elaborarà la documentació corresponent al muntatge, aquesta serà aprovada per la DF, i com a mínim inclourà:

- Memòria de muntatge.
- Plànols de muntatge.
- Programa d'inspecció.

Es comprovarà la conformitat de totes les operacions de muntatge, especialment:

- L'ordre de cada operació.
- Eines utilitzades.
- Qualificació del personal.
- Traçabilitat del sistema.

UNIONS SOLDADES:

Els soldadors hauran d'estar en disposició de la qualificació adient conforme a l'apartat 77.4.2 de l'EAE.

Cada soldador identificarà el seu treball amb marques personals no transferibles.

La soldadura es realitzarà segons l'apartat 77.4.1 de la EAE, el constructor realitzarà el assajos i probes necessàries per establir el mètode de soldadura més adient.

Abans de realitzar la soldadura, es farà una inspecció de les peces a unir segons l'UNE-EN 970.

Les inspeccions de les soldadures les realitzarà un inspector de soldadura de nivell 2 o persona autoritzada per la DF.

UNIONS CARGOLADES:

Es comprovaran els parells de serratge aplicats als cargols.

En el cas de cargols pretesats es comprovarà que l'esforç aplicat és superior al mínim establert.

CONTROL D'EXECUCIÓ. CRITERIS DE PRESA DE MOSTRES:

Els controls s'han de fer segons les indicacions de la DF.

La mesura de les longituds es farà amb regla o cinta metàl·lica, d'exactitud no menor de 0,1 mm en cada metre, i no menor que 0,1 per mil en longituds majors.

La mesura de les fletxes de les barres es realitzarà per comparació entre la directriu del perfil i la línia recta definida entre les seccions extremes materialitzada amb un filferro tesat.

UNIONS SOLDADES:

La DF determinarà les soldadures que han de ser objecte d'anàlisi.

Els percentatges indicats poden ser variats, segons criteris de la DF, en funció dels resultats de la inspecció visual realitzada i dels anàlisis anteriors.

UNIONS CARGOLADES:

La DF determinarà les unions que han de ser objecte d'anàlisi.

CONTROL D'EXECUCIÓ. INTERPRETACIÓ DE RESULTATS I ACTUACIONS EN CAS D'INCOMPLIMENT:

El taller de fabricació ha de disposar d'un control dimensional adequat.

Quan es sobrepassi alguna de les toleràncies especificades en algun control, es corregirà la implantació en obra. A més a més, s'augmentarà el control, en l'apartat incomplet, fins a un 20% d'unitats. Si encara es troben irregularitats, es faran les oportunes correccions i/o rebuigs i es farà el control sobre el 100 % de les unitats amb les oportunes actuacions segons el resultat.

UNIONS SOLDADES:

La qualificació dels defectes observats en les inspeccions visuals i en les realitzades per mètodes no destructius, es farà d'acord amb les especificacions fixades al Plec de Condicions Particulars de l'obra.

CONTROL DE L'OBRA ACABADA. OPERACIONS DE CONTROL:

Inspecció visual de la unitat acabada.



En l'estructura acabada han de realitzar-se, les comprovacions i proves de servei previstes en projecte i/o ordenades per DF conjuntament amb les exigides per la normativa vigent.

UNIONS SOLDADES:

En l'estructura acabada han de realitzar-se, les comprovacions i proves de servei previstes en projecte i/o ordenades per DF conjuntament amb les exigides per la normativa vigent.

Es controlaran tots els cordons de soldadura.

Les soldadures que durant el procés de fabricació resultin inaccessibles, seran inspeccionades amb anterioritat.

A l'autocontrol de les soldadures es comprovarà com a mínim:

-Inspecció visual de tots els cordons.

-Comprovacions mitjançant assajos no destructius segons la taula 91.2.2.5 de l'EAE.

Es realitzaran els següents assajos no destructius segons la norma EN12062

-Líquids penetrants(LP) segons UNE-EN 1289.

-Partícules magnètiques(PM), segons UNE-EN 1290.

-Ultrasons(US), segons UNE-EN 1714.

-Radiografies(RX), segons UNE-EN 12517.

A tots els punt a on existeixin creuament de cordons de soldadura es realitzarà una radiografia addicional

Es realitzarà una inspecció mitjançant partícules magnètiques o líquids penetrants d'un 15% del total de la longitud de les soldadures en angle.

Es realitzarà una inspecció radiogràfica i ultrasònica de les soldadures a topar en planxes i unions en T quan aquestes siguin a topar.

Els criteris d'acceptació de les soldadures es basaran en l'UNE-EN ISO 5817.

UNIONS CARGOLADES:

La freqüència de comprovació serà del 100% per elements principals com bigues, i del 25% per a elements secundaris com rigiditzadors.

CONTROL DE L'OBRA ACABADA. CRITERIS DE PRESA DE MOSTRES:

Els controls s'han de fer segons les indicacions de la DF.

CONTROL DE L'OBRA ACABADA. INTERPRETACIÓ DE RESULTATS I ACTUACIONS EN CAS D'INCOMPLIMENT:

Correcció per part del contractista de les irregularitats observades.

UNIONS SOLDADES:

No s'acceptaran soldadures que no compleixin amb les especificacions.

No s'acceptaran unions soldades que no compleixin amb els assaigs no destructius.

No s'acceptaran soldadures realitzades per soldadors no qualificats

E4 ESTRUCTURES

E4Z ELEMENTS ESPECIALS PER A ESTRUCTURES

E4ZZ ELEMENTS AUXILIARS PER A ESTRUCTURES

0.- ELEMENTS QUE CONTEMPLA EL PLEC

E4ZZU001.

1.- DEFINICIÓ I CONDICIONS DE LES PARTIDES D'OBRA EXECUTADES

Mescla feta amb sorra, ciment, aigua i components inorgànics per produir un morter fluid, sense retracció, sense exudació i d'alta resistència.

L'execució de la unitat d'obra inclou les operacions següents:

- Preparació de la zona de treball
- Replanteig de la situació de les bases d'anivellament
- Abocada del morter
- Regularització de la superfície



CONDICIONS GENERALS:

Resistència a flexió amb una consistència fluida:

- 1 dia: ≥ 6 N/mm²
- 3 dies: ≥ 8 N/mm²
- 7 dies: ≥ 9 N/mm²
- 28 dies: ≥ 10 N/mm²

Resistència a compressió amb una consistència fluida:

- 1 dia: ≥ 20 N/mm²
- 3 dies: ≥ 45 N/mm²
- 7 dies: ≥ 62 N/mm²
- 28 dies: ≥ 90 N/mm²

Ha d'estar pastat de forma que s'obtingui una mescla homogènia i sense segregacions.

Un cop col·locat no s'han de produir exudacions en la seva massa.

La base de l'element per anivellar ha d'estar encofrada per evitar la pèrdua de pasta.

La superfície acabada ha de quedar ben anivellada i no ha de tenir irregularitats.

2.- CONDICIONS DEL PROCÉS D'EXECUCIÓ

La temperatura superficial de l'element on s'ha d'abocar el morter ha d'estar entre 5°C i 40°C.

La formigonera ha d'estar neta abans de l'elaboració del morter.

La preparació del producte s'ha de fer seguint les instruccions del fabricant, en quan a proporcions, moment d'incorporació a la barreja i temps de pastat i utilització.

No s'han de mesclar morters de composició diferent.

S'ha d'aplicar abans que passin 2 h des de la pastada.

No hi ha d'haver elements contaminants dins de la zona de treball que puguin perjudicar les propietats del morter.

Un cop abocat el morter la superfície s'ha d'anivellar i regularitzar.

3.- UNITAT I CRITERIS D'AMIDAMENT

dm³ de volum realment executats.

4.- NORMATIVA DE COMPLIMENT OBLIGATORI

No hi ha normativa de compliment obligatori.

E6 TANCAMENTS I DIVISÒRIES**E65 TANCAMENTS I DIVISÒRIES DE GUIX LAMINAT**

0.- ELEMENTS QUE CONTEMPLA EL PLEC

E65AZ100,E65AS066,E65AS046,E65ZZX05.

Les plaques seran del tipus determinat per a cada cas i els perfils de muntatge de xapa d'acer galvanitzat de 0,6 mm. de guix.

La fixació de les plaques als perfils es farà amb visos autorroscants galvanitzats.

Es procedirà primer al replanteig i fixació dels canals de terra i sostre, així com muntants d'entrega a paraments verticals. Una vegada col·locats aquests perfils es començaran a situar els verticals, que es repartiran amb distàncies entre eixos d'acord amb el que correspongui per a cada cas (normalment 40 o 60 cm.).

Una vegada col·locades les plaques de cartró-guix, es procedirà al tractament de les juntes i caps dels cargols amb pastes adients.

Es cuidarà especialment la planeïtat i verticalitat dels paraments, així com un perfecte acabat de les arestes i entregues.



E6 TANCAMENTS I DIVISÒRIES

E65 TANCAMENTS I DIVISÒRIES DE GUIX LAMINAT

E65A ENTRAMATS METÀL·LICS PER A DIVISÒRIES DE GUIX LAMINAT

0.- ELEMENTS QUE CONTEMPLA EL PLEC

E65AZ100,E65AS066,E65AS046.

1.- DEFINICIÓ I CONDICIONS DE LES PARTIDES D'OBRA EXECUTADES

Muntatge d'entramat de perfils d'acer galvanitzat subjecte a l'estructura de l'edifici amb fixacions mecàniques, per a suport de plaques de cartó-guix.

L'execució de la unitat d'obra inclou les operacions següents:

- Replanteig dels perfils
- Col·locació, aplomat o anivellat i fixació dels perfils

CONDICIONS GENERALS:

El conjunt de l'entramat ha de ser estable i indeformable.

Ha de definir un pla vertical paral·lel al de la divisòria acabada, tot i comptant amb el gruix de les plaques que ha de suportar.

Ha de quedar encerclat per perfils fixats amb tacs i visos al terra, sostre i paraments dels quals arrenqui la divisòria.

Els muntants han d'anar encaixats a pressió en el perfil del terra i en el del sostre.

Només han de quedar fixats amb visos els muntants dels punts singulars (acords amb altres paraments, buits de pas, etc).

La longitud dels muntants ha de ser entre 8 i 10 mm més curta que l'alçària lliure que han de cobrir.

La modulació dels muntants no ha de variar en els buits de pas, i s'ha de mantenir sobre el dintell. El buit s'ha d'encerclar amb els muntants necessaris i reforçar-lo amb escaires de 20 cm collats als muntants a nivell del terra i de l'acord amb el dintell.

Cal preveure de reforçar l'entramat amb elements metàl·lics o bé de fusta, en aquells punts que hagin de suportar elements pesats fixats a la divisòria (radiadors, llibreries, etc.).

Distància entre les fixacions al parament: ≤ 60 cm

Distància de les fixacions extremes d'un perfil al parament més proper: 5 cm

Toleràncies d'execució:

- Distància entre les fixacions al parament: + 5 mm
- Distància entre les fixacions extremes d'un perfil al parament: ± 10 mm
- Replanteig: ± 2 mm
- Aplomat: ± 5 mm/3 m

Ha de tenir un aspecte uniforme, aplomat i sense defectes.

2.- CONDICIONS DEL PROCÉS D'EXECUCIÓ

Per a l'execució de les cantonades i acords de paraments, els perfils de terra i sostre s'han de tallar perpendicularment a la seva directriu per resoldre l'acord per testa, comptant però, amb els gruixos de les plaques que hagin de passar.

Queden expressament proscrietes les trobades a biaix de cartabó en el muntatge de la perfil·leria.

3.- UNITAT I CRITERIS D'AMIDAMENT

m² de superfície amidada segons les especificacions de la DT.

Amb deducció de la superfície corresponent a obertures, d'acord amb els criteris següents:

- Obertures ≤ 2 m²: No es dedueixen
- Obertures > 2 m² i ≤ 4 m²: Es dedueixen el 50%
- Obertures > 4 m²: Es dedueixen el 100%

Aquests criteris inclouen la col·locació dels elements que configuren l'obertura, com és ara bastiments, excepte en el cas de forats de més de 4,00 m² en què aquesta col·locació



es compta a part.

4.- NORMATIVA DE COMPLIMENT OBLIGATORI

No hi ha normativa de compliment obligatori.

5.- CONDICIONS DE CONTROL D'EXECUCIÓ I DE L'OBRA ACABADA

CONTROL D'EXECUCIÓ. OPERACIONS DE CONTROL:

Els punts de control més destacables són els següents:

- Inspecció visual del material abans de la seva col·locació, rebutjant les peces malmeses
- Replanteig inicial
- Inspecció visual del procediment d'execució, amb especial atenció a la col·locació de l'entramat metàl·lic.
- Comprovació de la geometria del parament vertical

CONTROL DE L'OBRA ACABADA. OPERACIONS DE CONTROL:

Els punts de control més destacables són els següents:

Es comprovarà que s'han adoptat les mesures necessàries per assegurar la compatibilitat entre els diferents productes, elements i sistemes constructius.

Inspecció visual de la unitat acabada.

- En el control es seguiran els criteris indicats en l'article 7.4 de la part I del CTE.
- Prova d'estanqueïtat de façana pel mètode de ruixament directe UNE-EN 13051.

CRITERIS DE PRESA DE MOSTRES:

Els controls s'han de realitzar segons les instruccions de la DF.

INTERPRETACIÓ DE RESULTATS I ACTUACIONS EN CAS D'INCOMPLIMENT:

Correcció per part del contractista de les irregularitats observades.

No es permetrà la continuació dels treballs fins que no estiguin solucionats els errors d'execució.

E6 TANCAMENTS I DIVISÒRIES

E65 TANCAMENTS I DIVISÒRIES DE GUIX LAMINAT

E65Z ELEMENTS AUXILIARS PER A TANCAMENTS DE PLAQUES CONFORMADES

0.- ELEMENTS QUE CONTEMPLA EL PLEC

E65ZZX05.

1.- DEFINICIÓ I CONDICIONS DE LES PARTIDES D'OBRA EXECUTADES

Corbat d'una placa de guix laminat, mitjançant la humectació de la cara interior amb aigua i l'adequació de la placa a la curvatura d'un motlle prefabricat

L'execució de la unitat d'obra inclou les operacions següents:

- Col·locació de la placa sobre una superfície plana amb la cara a humectar a la vista
- Mandrinada de la superfície de la cara vista de la placa amb corró
- Humectació de la superfície de la cara vista de la placa amb corró humitejat amb aigua
- Col·locació de la placa sobre el motlle amb la curvatura adient
- Fixació d'un dels extrems de la placa a la guia del motlle
- Curvatura de la placa de forma lenta resseguint la curvatura del motlle
- Fixació de l'extrem lliure de la placa a la guia del motlle
- Assecat complet de la placa
- Lliurar els extrems de la placa de les guies del motlle
- Presentar la placa amb la curvatura desitjada

CONDICIONS GENERALS:

El conjunt del motlle ha de ser estable i indeformable

El conjunt del motlle estarà format per dues guies metàl·liques a modus de perfil u,



aquestes es disposaran al inici i al final de la directriu de la curvatura i ortogonalment a aquesta, la directriu de la curvatura estarà formada per un tauler de fusta amb un dels seus extrems arrodonits amb el radi de curvatura desitjat.

Les guies a on es col·locarà la placa, garantiran que no es pugui moure, mitjançant la col·locació d'una mordassa o llistó de subjecció

La cara humitejada de la placa sempre serà la corresponent al radi interior de curvatura Longitud perimetral de la placa en funció de l'angle intern:

- Si l'angle = 90°, $L=(r \cdot \text{Pi})/2$
- Si l'angle = 180°, $L=r \cdot \text{Pi}$

Radi de curvatura en funció del gruix de la placa:

- Si $g=6,5$ mm, $r \geq 300$ mm
- Si $g=9,5$ mm, $r \geq 500$ mm
- Si $g=12,5$ mm, $r \geq 1000$ mm

2.- CONDICIONS DEL PROCÉS D'EXECUCIÓ

Es posarà especial atenció a que la humectació de la placa sigui uniforme, es realitzarà aquesta operació tantes vegades com calgui fins aconseguir la curvatura de la placa L'adequació de la placa a la curvatura del motlle es realitzarà lentament, sense forçar la placa

No es retiraran les fixacions de la placa a les guies del motlle, fins que la placa estigui completament seca

Quan la curvatura de la placa prengui forma còncava, la cara vista i la cara humitejada seran les mateixes, quan la forma sigui convexa la cara vista i la humitejada seran contràries

3.- UNITAT I CRITERIS D'AMIDAMENT

m² de superfície amidada segons les especificacions de la DT.

4.- NORMATIVA DE COMPLIMENT OBLIGATORI

No hi ha normativa de compliment obligatori.

E7 IMPERMEABILITZACIONS I AÏLLAMENTS, JUNTS

E77 MEMBRANES AMB LÀMINES DE POLIETILÈ I POLIOLEFINES

0.- ELEMENTS QUE CONTEMPLA EL PLEC

E774ZX71,E774ZX72.

1.- DEFINICIÓ Y CONDICIONES DE LAS PARTIDAS DE OBRA EJECUTADAS

Impermeabilización con membrana de láminas de polietileno colocada sin adherir sobre el soporte.

Se han contemplado las partidas de obra siguientes:

- Impermeabilización con membrana de láminas de poliolefinas.

La ejecución de la unidad de obra incluye las siguientes operaciones:

- Limpieza y preparación del soporte
- Colocación de la lámina
- Resolución de los elementos singulares (ángulos, juntas, entregas, etc.)

CONDICIONES GENERALES:

El conjunto de la membrana cubrirá toda la superficie a impermeabilizar.

Será estanca.

Las entregas de la membrana con los diferentes paramentos superficiales no darán ángulos.

En la colocación sobre el terreno, la membrana se anclará en los puntos necesarios para evitar corrimientos (coronación, base del talud, zonas de fuerte pendiente, etc.).

Las uniones serán soldadas y se efectuarán in situ con extrusionadores automáticos.

El material de la soldadura será de la misma base de las membranas, de manera que las soldaduras sean homogéneas.



Solape de las uniones: ≥ 15 cm
 Solape de la membrana sobre la pared vertical externa de la zanja: ≥ 15 cm
 Tolerancias de ejecución:
 - Planeidad: ± 50 mm/m

2.- CONDICIONES DEL PROCESO DE EJECUCIÓN

No se trabajará con lluvia, un grado elevado de humedad (niebla, rocío, etc.) o con viento fuerte. En este último caso se lastrarán las membranas ya colocadas con el fin de evitar que el viento las desplace.

Características del soporte:

- La superficie no tendrá piedras, bultos o deformaciones que puedan deteriorar las membranas.
- Rugosidades: ≤ 2 mm

Las láminas se desenrollarán a una temperatura ambiente $\leq 36^{\circ}\text{C}$.

Una vez extendida la lámina, durante el trabajo, se tomarán las precauciones necesarias para no deteriorarla.

Antes de desenrollar la lámina se comprobará que no tenga defectos que puedan perjudicar su correcto funcionamiento (perforaciones, estrías, rugosidades, etc.).

3.- UNIDAD Y CRITERIOS DE MEDICIÓN

m² de superficie medida de acuerdo a las especificaciones de la DT.

Con deducción de la superficie correspondiente a huecos, de acuerdo con los criterios siguientes:

- Huecos ≤ 1 m²: No se deducen
- Huecos > 1 m²: Se deduce el 100%

En este criterio de deducción de huecos se incluye el acabado específico de los encuentros con los paramentos o elementos verticales que conforman el hueco, utilizando, si es necesario, materiales diferentes de aquellos que normalmente conforman la unidad.

4.- NORMATIVA DE OBLIGADO CUMPLIMIENTO

* UNE 104421:1995 Materiales sintéticos. Puesta en obra. Sistemas de impermeabilización de embalses para riego o reserva de agua con geomembranas impermeabilizantes formadas por láminas de polietileno de alta densidad (PEAD) o láminas de polietileno de alta densidad coextruido con otros grados de polietileno

E7 IMPERMEABILITZACIONS I AÏLLAMENTS, JUNTS

E7C AÏLLAMENTS TÈRMICS, AÏLLAMENTS ACÚSTICS I FONOABSORBENTS

E7C7 AISLAMIENTOS CON LÁMINAS, PLACAS Y PLANCHAS DE POLIETILENO Y EPDM

0.- ELEMENTS QUE CONTEMPLA EL PLEC

E7C7Z70U.

1.- DEFINICIÓN Y CONDICIONES DE LAS PARTIDAS DE OBRA EJECUTADAS

Formación de aislamiento con placas o fieltros y láminas de diferentes materiales.

Se han considerado los siguientes materiales:

- Placas de polietileno expandido
- Láminas de polietileno expandido colocadas sin adherir.
- Aislamiento con bandas de polietileno expandido colocadas no adheridas

Se han considerado los siguientes tipos de colocación:

- Fijadas mecánicamente
- Sin adherir

La ejecución de la unidad de obra incluye las siguientes operaciones:

Aislamiento con placas, fieltros o láminas:

- Preparación del elemento (recortes, etc.)
- Limpieza y preparación del soporte



- Colocación del elemento

CONDICIONES GENERALES:

El aislamiento quedará bien adherido al soporte, excepto cuando se coloque no adherido. Tendrá un aspecto uniforme y sin defectos.

Las placas y los fieltros quedarán colocados a tope, las placas quedarán a rompejuntas. Será continuo y cubrirá la totalidad de la superficie a aislar.

Juntas entre placas y fieltros: ≤ 2 mm

Solape de las láminas: ≥ 10 cm

Distancia entre puntos de fijación: ≤ 70 cm

2.- CONDICIONES DEL PROCESO DE EJECUCIÓN

CONDICIONES GENERALES:

Se trabajará con vientos inferiores a 30 km/h.

El soporte estará limpio.

El aislamiento se protegerá de la lluvia durante y después de la colocación.

El material colocado se protegerá de impactos, presiones u otras acciones que lo puedan alterar.

En las placas colocadas sin adherir, se tomarán las medidas necesarias para que ni el viento ni otras acciones lo desplacen.

En pavimentos flotantes, el encuentro con los paramentos verticales o elementos que traspasen el forjado, subirá como mínimo hasta el nivel del pavimento acabado.

3.- UNIDAD Y CRITERIOS DE MEDICIÓN

AISLAMIENTO CON PLACAS, FIELTROS O LÁMINAS:

m² de superficie medida de acuerdo a las especificaciones de la DT.

Con deducción de la superficie correspondiente a huecos, de acuerdo con los criterios siguientes:

- Huecos ≤ 1 m²: No se deducen
- Huecos > 1 m²: Se deduce el 100%

AISLAMIENTO CON BANDAS ACÚSTICAS:

m de longitud necesaria suministrada en la obra, medida según las especificaciones de la DT.

Este criterio incluye las pérdidas e incrementos de material correspondientes a recortes y empalmes.

4.- NORMATIVA DE OBLIGADO CUMPLIMIENTO

La normativa será la específica al uso al que se destine.

E7 IMPERMEABILITZACIONS I AÏLLAMENTS, JUNTS

E7C AÏLLAMENTS TÈRMICS, AÏLLAMENTS ACÚSTICS I FONOABSORBENTS

E7C9 AÏLLAMENTS AMB FELTRES I PLAQUES DE LLANA DE ROCA

0.- ELEMENTS QUE CONTEMPLA EL PLEC

E7C9R6K2,E7C9REK2,E7C9P5L1.

1.- DEFINICIÓ I CONDICIONS DE LES PARTIDES D'OBRA EXECUTADES

Formació d'aïllament amb plaques, feltres i làmines de diferents materials.

S'han considerat els materials següents:

- Feltres o plaques de llana de vidre o llana de roca.

S'han considerat els tipus de col·locació següents:

- Amb adhesiu
- Amb morter adhesiu
- Amb morter per a arrebossats



- Fixades mecànicament
- Sense adherir

L'execució de la unitat d'obra inclou les operacions següents:

- Aïllament amb plaques, feltres i làmines:
- Preparació de l'element (retalls, etc.)
 - Neteja i preparació del suport
 - Col·locació de l'element

CONDICIONS GENERALS:

L'aïllament ha de quedar ben adherit al suport, excepte quan es col·loca no adherit.

Ha de tenir un aspecte uniforme i sense defectes.

Les plaques i els feltres han de quedar col·locats a tocar, les plaques han de quedar a trencajunt.

Ha de ser continu i ha de cobrir tota la superfície per aïllar.

Quan l'aïllament porta barrera de vapor (paper kraft), aquesta ha de quedar situada a la cara calenta de l'aïllament.

Quan l'aïllament va revestit amb làmina plàstica (protecció elàstica, làmina plàstica de color blanc o tel decoratiu), aquesta ha de quedar situada a la cara vista de l'aïllament.

Quan l'aïllament porta paper kraft o protecció elàstica, els junts han de quedar segellats amb cinta adhesiva.

Junts entre plaques o feltres: ≤ 2 mm

Distància entre punts de fixació: ≤ 70 cm

PLAQUES COL·LOCADES AMB MORTER PER A ARREBOSSATS:

El morter ha de cobrir tota la superfície que ha de rebre les plaques.

En les encontres entre els paraments i els sostres, el revestiment de morter ha de cavalcar una banda de 10 cm, com a mínim, sobre el sostre.

Guix de la capa de morter: ≥ 5 mm

2.- CONDICIONS DEL PROCÉS D'EXECUCIÓ

CONDICIONS GENERALS:

S'ha de treballar amb vents inferiors a 30 km/h.

El suport ha de ser net.

L'aïllament s'ha de protegir de la pluja durant i després de la col·locació.

El material col·locat s'ha de protegir d'impactes, de pressions o d'altres accions que el puguin alterar.

En les plaques col·locades no adherides, s'han de prendre les precaucions necessàries perquè ni el vent ni d'altres accions no el desplacin.

Qualsevol set a la barrera de vapor, produït durant l'execució, ha de ser reparat amb cinta adhesiva impermeable al vapor.

PLAQUES COL·LOCADES AMB ADHESIU, OXIASFALT, EMULSIÓ BITUMINOSA O PASTA DE GUIX:

El suport ha d'estar lliure de matèries estranyes (pols, greixos, olis, etc.).

El grau d'humitat del suport ha d'estar dins dels límits especificats pel fabricant.

PLAQUES COL·LOCADES AMB MORTER PER A ARREBOSSATS:

El suport ha de tenir una superfície uniforme, sense defectes significatius (peces amb escostonaments, peces trencades, forats, rebaves, etc.), que puguin perjudicar l'adherència del morter.

Si el suport es d'obra de fàbrica, la fondària del junt no ha de ser superior a 5 mm.

En temps calorós o amb vent, si la superfície del suport es absorbent, cal humitejar la superfície per tal que no absorbeixi l'aigua del morter.

Les plaques s'han de col·locar amb el morter encara fresc, pressionant sobre el suport.

3.- UNITAT I CRITERIS D'AMIDAMENT

m² de superfície amidada segons les especificacions de la DT.

Amb deducció de la superfície corresponent a obertures, d'acord amb els criteris següents:

- Obertures ≤ 1 m²: No es dedueixen
- Obertures > 1 m²: Es dedueix el 100%

4.- NORMATIVA DE COMPLIMENT OBLIGATORI

La normativa ha de ser l'específica a l'ús a què es destini.

5.- CONDICIONS DE CONTROL D'EXECUCIÓ I DE L'OBRA ACABADA



CONTROL D'EXECUCIÓ. OPERACIONS DE CONTROL:

- Inspecció visual del material abans de la seva col·locació, rebutjant les plaques malmeses
- Neteja i preparació de la superfície de suport
- Inspecció visual del procediment d'execució, amb especial atenció a les subjeccions, i a l'alineació longitudinal i transversal de les peces

CONTROL DE L'OBRA ACABADA. OPERACIONS DE CONTROL:

Inspecció visual de la unitat acabada.

CRITERIS DE PRESA DE MOSTRES:

Els controls s'han de realitzar segons les instruccions de la DF.

CONTROL D'EXECUCIÓ. INTERPRETACIÓ DE RESULTATS I ACTUACIONS EN CAS D'INCOMPLIMENT:

Correcció per part del contractista de les irregularitats observades.

No s'ha de permetre la continuació dels treballs fins que no estiguin solucionats els defectes d'execució.

CONTROL DE L'OBRA ACABADA. INTERPRETACIÓ DE RESULTATS I ACTUACIONS EN CAS D'INCOMPLIMENT:

Correcció per part del contractista de les irregularitats observades.

E8 REVESTIMENTS

E82 ENRAJOLATS

E82C ENRAJOLATS AMB RAJOLA DE GRES PORCELLÀNIC

0.- ELEMENTS QUE CONTEMPLA EL PLEC

E82CZA30.

1.- DEFINICIÓ I CONDICIONS DE LES PARTIDES D'OBRA EXECUTADES

Revestiments realitzats amb rajola, aplicats en paraments verticals, interiors o exteriors, en faixes exteriors, horitzontals o verticals i arrimadors.

S'han considerat els revestiments següents:

- Enrajolat amb rajola de gres premnat o extruït

S'han considerat els morters següents:

- Morter adhesiu
- Morter pòrtland 1:4, només per a paraments d'alçària inferior o igual a 3 m

L'execució de la unitat d'obra inclou les operacions següents:

- Neteja i preparació de la superfície de suport
- Replanteig de l'especejament en el parament
- Col·locació de les peces fixades amb morter sobre el suport
- Rejuntat dels junts
- Neteja del parament

CONDICIONS GENERALS:

En el revestiment acabat no hi ha d'haver peces esquerdades, escantonades ni tacades.

Les peces han de quedar ben adherides al suport i han de formar una superfície amb la planor i l'aploimat previstos.

El color i la textura, en revestiments fets amb peces de forma regular, ha de ser uniforme en tota la superfície.

L'especejament ha de complir les especificacions subjectives requerides per la DF.

El revestiment exterior ha de tenir junts de dilatació. La distància entre junts ha de ser suficient per tal que no s'esquerdi.

S'ha d'adaptar als moviments del suport de manera que no quedin afectades les seves prestacions.

S'han de respectar els junts estructurals.

Els junts del revestiment han d'estar rejuntats amb beurada de ciment gris o blanc i, eventualment, colorants, si la DF no fixa d'altres condicions.

Si el revestiment és fet a l'exterior ha de quedar protegit contra la penetració de



l'aigua entre les peces i el parament.

Entre el revestiment i qualsevol sortint del parament s'ha de deixar un junt segellat amb silicona.

Superfície de revestiment entre junts de dilatació: $\leq 20 \text{ m}^2$

Distància entre junts de dilatació:

- Parament interior: $\leq 8 \text{ m}$
- Parament exterior: $\leq 3 \text{ m}$

Amplària dels junts de dilatació: $\geq 10 \text{ mm}$

Gruix del morter:

- Morter: 10-15 mm
- Morter adhesiu: 2-3 mm

ENRAJOLAT:

Els junts del revestiment han de ser rectes.

Amplària dels junts:

- Rajola comuna d'elaboració mecànica o fina, valència, esmaltada o vidriada: $\geq 1 \text{ mm}$
- Rajola comuna d'elaboració manual: $\geq 5 \text{ mm}$

Toleràncies d'execució:

- Planor:
 - Rajola d'elaboració mecànica o fina, valència, refractària o gres: $\pm 2 \text{ mm}/2 \text{ m}$
 - Rajola comuna d'elaboració manual: $\pm 4 \text{ mm}/2 \text{ m}$
- Amplària junts:
 - Rajola d'elaboració mecànica o fina, valència o vidriada:
 - Parament interior $\pm 0,5 \text{ mm}$
 - Parament exterior $\pm 1 \text{ mm}$
 - Rajola comuna d'elaboració manual: $\pm 2 \text{ mm}$
 - Rajola refractària o gres: $\pm 1 \text{ mm}$
- Paral·lelisme entre els eixos dels junts: $\pm 1 \text{ mm}/\text{m}$
- Horitzontalitat dels junts (amidada sobre els eixos dels junts): $\pm 2 \text{ mm}/2 \text{ m}$
- Verticalitat dels junts (amidada sobre els eixos dels junts): $\pm 2 \text{ mm}/2 \text{ m}$

2.- CONDICIONS DEL PROCÉS D'EXECUCIÓ

CONDICIONS GENERALS:

S'han d'aturar els treballs quan la temperatura sobrepassi els límits de 5°C i 35°C , la velocitat del vent sigui superior a 50 km/h o plogui. Si un cop executat el treball es donen aquestes condicions, s'ha de revisar la feina feta durant les darreres 48 hores, i s'han d'enderrocar i refer les parts afectades.

La rejuntada s'ha de fer al cap de 24 h.

ENRAJOLAT:

Cal barrejar les peces de caixes diferents per tal d'evitar diferències de tonalitat.

COL·LOCACIÓ AMB MORTER ADHESIU:

L'arrebossat s'ha d'haver adormit, ha de tenir una humitat $< 3\%$ i ha d'estar lliure de sals solubles que puguin impedir l'adherència del morter adhesiu.

El morter adhesiu s'ha de preparar i aplicar segons les instruccions del fabricant. S'ha d'aplicar sobre superfícies de menys de 2 m^2 i s'ha de marcar aquesta superfície amb una aplanadora dentada (les dents han de tenir entre 5 i 8 mm de fondària).

COL·LOCACIÓ AMB MORTER PÒRTLAND O REFRACTARI:

Els paraments d'aplicació han d'estar sanejats, nets i humits. Si cal, es poden repicar abans.

Les peces per col·locar han de tenir la humitat necessària per tal que no absorbeixin l'aigua del morter.

El morter s'ha d'estendre per tota la bescara de la peça.

3.- UNITAT I CRITERIS D'AMIDAMENT

m^2 de superfície amidada segons les especificacions de la DT.

En revestiment de paraments, amb deducció de la superfície corresponent a obertures d'acord amb els criteris següents:

- Obertures $\leq 1 \text{ m}^2$: No es dedueixen
- Obertures $> 1 \text{ m}^2$ i $\leq 2 \text{ m}^2$: Es dedueix el 50%
- Obertures $> 2 \text{ m}^2$: Es dedueix el 100%

Als forats que no es dedueixin, o que es dedueixin parcialment, l'amidament inclou la feina de fer els retorns, com brancals, llindes, etc. En cas de deduir-se el 100% del forat cal amidar també aquests paraments.

4.- NORMATIVA DE COMPLIMENT OBLIGATORI



No hi ha normativa de compliment obligatori.

5.- CONDICIONS DE CONTROL D'EXECUCIÓ I DE L'OBRA ACABADA

CONTROL D'EXECUCIÓ. OPERACIONS DE CONTROL:

Els punts de control més destacables són els següents:

- Neteja i preparació de la superfície de suport
- Replanteig de l'especejament al parament.
- Col·locació de les peces fixades amb morter sobre el suport.
- Rejuntat dels junts.
- Neteja del parament

CONTROL D'EXECUCIÓ. CRITERIS DE PRESA DE MOSTRES:

Els controls s'han de realitzar segons les instruccions de la DF.

CONTROL D'EXECUCIÓ. INTERPRETACIÓ DE RESULTATS I ACTUACIONS EN CAS D'INCOMPLIMENT:

Quan s'observin irregularitats de replanteig, s'hauran de corregir abans de completar el revestiment.

No es permetrà la continuació dels treballs fins que no estiguin solucionats els errors d'execució.

Suspensió dels treballs i correcció de les desviacions observades a càrrec del Contractista.

CONTROL DE L'OBRA ACABADA. OPERACIONS DE CONTROL:

Els punts de control més destacables són els següents:

Es comprovarà que s'han adoptat les mesures necessàries per assegurar la compatibilitat entre els diferents productes, elements i sistemes constructius.

- Inspecció visual de la unitat acabada i control de les condicions geomètriques d'acabat.
- En el control es seguiran els criteris indicats en l'article 7.4 de la part I del CTE.

CONTROL DE L'OBRA ACABADA. CRITERIS DE PRESA DE MOSTRES:

Els controls s'han de realitzar segons les instruccions de la DF.

CONTROL DE L'OBRA ACABADA. INTERPRETACIÓ DE RESULTATS I ACTUACIONS EN CAS D'INCOMPLIMENT:

Correcció per part del contractista de les irregularitats observades.

No es permetrà la continuació dels treballs fins que no estiguin solucionats els errors d'execució.

E8 REVESTIMENTS

E83 APLACATS

E83F APLACATS AMB PLAQUES DE GUIX LAMINAT

0.- ELEMENTS QUE CONTEMPLA EL PLEC

E83FE112,E83FEL25,E83FS212,E83FH212,E83FS112.

1.- DEFINICIÓ I CONDICIONS DE LES PARTIDES D'OBRA EXECUTADES

Revestiment realitzat amb plaques de guix laminat col·locades en obra.

S'han considerat els tipus de col·locació següents:

- Sobre perfil·leria
- Directament sobre el parament amb tocs de guix.
- Directament sobre el parament amb guix estés en tota la superfície amb llana dentada.
- Directament sobre el parament amb fixacions mecàniques

L'execució de la unitat d'obra inclou les operacions següents:

Col·locació sobre perfil·leria:

- Replanteig dels perfils
- Col·locació aplomat o anivellat i fixació dels perfils



- Col·locació d'aïllament tèrmic, si és el cas
- Preparació de les plaques (talls, forats, etc.)
- Replanteig de l'especejament en el parament
- Fixació de les plaques als perfils
- Segellat dels junts

Col·locació directament sobre els paraments amb tocs de guix:

- Preparació de les plaques (talls, forats, etc.)
- Neteja i preparació de la superfície de suport
- Replanteig de l'especejament en el parament
- Aplicació dels tocs de guix i col·locació de les plaques
- Segellat dels junts

Col·locació directament sobre el parament amb guix estés en tota la superfície amb llana dentada:

- Preparació de les plaques (talls, forats, etc.)
- Neteja i preparació de la superfície de suport
- Replanteig de l'especejament en el parament
- Aplicació de masses equidistants de guix
- Extesa de la pasta de guix amb llana dentada
- Fixació de les plaques
- Segellat dels junts

Col·locació directament sobre el parament amb fixacions mecàniques:

- Preparació de les plaques (talls, forats, etc.)
- Replanteig
- Fixació de les plaques

CONDICIONS GENERALS:

El conjunt de l'aplatat ha de ser estable i indeformable a les accions previstes (vent, etc). Ha de formar una superfície plana i contínua que ha de quedar al nivell previst.

En el revestiment acabat no hi ha d'haver peces esquerdades, trencades ni defectes apreciables en les làmines de paper.

Si el sistema és fix, tots els junts, les arestes de cantonades i els racons han d'estar segellats degudament amb màstic per a junts.

L'especejament ha de complir les especificacions subjectives requerides per la DF. En qualsevol cas no quedaran tires de menys de 40cm.

Quan la placa no arribi a cobrir tota l'alçària, s'han de col·locar alternades, per tal d'evitar la continuïtat dels junts horitzontals.

Toleràncies d'execució:

- Replanteig parcial: ± 2 mm
- Replanteig total: ± 2 mm
- Planor: ± 5 mm/2 m
- Aplomat: ± 5 mm/3 m
- Ajust entre plaques: ± 1 mm

COL·LOCACIÓ SOBRE PERFILERIA:

Els junts han de coincidir sempre amb elements portants.

En aplacats a dues cares, els junts verticals d'ambdós costats no han de coincidir en el mateix muntant.

Ajust entre les plaques: ≤ 2 mm

Distància entre cargols del mateix muntant: 25 cm

Distància dels cargols a les vores de les plaques: 15 mm

Toleràncies d'execució:

- Distància dels cargols a les vores de les plaques: ± 5 mm

COL·LOCACIÓ DIRECTAMENT SOBRE EL PARAMENT AMB TOCS DE GUIX:

Distància entre eixos d'alineacions verticals: 40 cm

2.- CONDICIONS DEL PROCÉS D'EXECUCIÓ

CONDICIONS GENERALS:

Per a iniciar la col·locació de les plaques de guix laminat, cal que la coberta i el tancament de l'edifici s'hagin acabat, inclosa la fusteria dels buits d'obra que quedin en l'àmbit d'actuació.

La manipulació de les plaques (talls, forats per a instal·lacions, etc.) s'ha de fer abans de fixar-les al suport.

En les plaques col·locades amb fixacions mecàniques, els cargols han d'entrar perpendicularment al pla de la placa, i la penetració del cap ha de ser la correcta.

COL·LOCACIÓ DIRECTAMENT SOBRE EL PARAMENT AMB TOCS DE GUIX:

Els paraments d'aplicació han d'estar sanejats, nets i humits. Si cal, es poden repicar abans.



COL·LOCACIÓ DIRECTAMENT SOBRE EL PARAMENT AMB GUIX ESTÉS AMB LLANA DENTADA:

Els paraments d'aplicació han d'estar sanejats i nets.

La capa resultant de pasta de guix ha de tenir un gruix $\leq 1,50$ cm.

Un cop adherides varies plaques es procedirà a l'anivellament amb un regle i es verificarà la planeïtat respecte les plaques adjacents.

3.- UNITAT I CRITERIS D'AMIDAMENT

m2 de superfície amidada segons les especificacions de la DT.

Amb deducció de la superfície corresponent a obertures, d'acord amb els criteris següents:

- Obertures ≤ 2 m2: No es dedueixen
- Obertures > 2 m2 i ≤ 4 m2: Es dedueixen el 50%
- Obertures > 4 m2: Es dedueixen el 100%

Als forats que no es dedueixin, o que es dedueixin parcialment, l'amidament inclou la feina de fer els retorns, com brancals. En cas de deduir-se el 100% del forat cal amidar també aquests paraments.

Aquests criteris inclouen la col·locació dels elements que configuren l'obertura, com és ara bastiments, excepte en el cas de forats de més de 4,00 m2 en què aquesta col·locació es compta a part.

4.- NORMATIVA DE COMPLIMENT OBLIGATORI

No hi ha normativa de compliment obligatori.

5.- CONDICIONS DE CONTROL D'EXECUCIÓ I DE L'OBRA ACABADA

CONTROL D'EXECUCIÓ. OPERACIONS DE CONTROL:

Els punts de control més destacables són els següents:

- Preparació de les plaques (talls, forats, etc.)
- Neteja i preparació de la superfície de suport
- Replanteig de l'especejament al parament.
- Col·locació de les plaques
- Segellat dels junts

CONTROL D'EXECUCIÓ. CRITERIS DE PRESA DE MOSTRES:

Els controls s'han de realitzar segons les instruccions de la DF.

CONTROL D'EXECUCIÓ. INTERPRETACIÓ DE RESULTATS I ACTUACIONS EN CAS D'INCOMPLIMENT:

Quan s'observin irregularitats de replanteig, s'hauran de corregir abans de completar el revestiment.

No es permetrà la continuació dels treballs fins que no estiguin solucionats els errors d'execució.

Suspensió dels treballs i correcció de les desviacions observades a càrrec del Contractista.

CONTROL DE L'OBRA ACABADA. OPERACIONS DE CONTROL:

Els punts de control més destacables són els següents:

Es comprovarà que s'han adoptat les mesures necessàries per assegurar la compatibilitat entre els diferents productes, elements i sistemes constructius.

- Inspecció visual de la unitat acabada i control de les condicions geomètriques d'acabat.
- En el control es seguiran els criteris indicats en l'article 7.4 de la part I del CTE.

CONTROL DE L'OBRA ACABADA. CRITERIS DE PRESA DE MOSTRES:

Els controls s'han de realitzar segons les instruccions de la DF.

CONTROL DE L'OBRA ACABADA. INTERPRETACIÓ DE RESULTATS I ACTUACIONS EN CAS D'INCOMPLIMENT:

Correcció de les irregularitats observades a càrrec del contractista.

No es permetrà la continuació dels treballs fins que no estiguin solucionats els errors d'execució.



E84 CELS RASOS

0.- ELEMENTS QUE CONTEMPLA EL PLEC

E844ZCRF,E844ZCN0,E84421AC,E843Z238.

1.- DEFINICIÓ I CONDICIONS DE LES PARTIDES D'OBRA EXECUTADES

Cel ras realitzat amb plaques, planxes o lames, de diferents materials, suspeses del sostre o estructura de l'edifici, en espais interiors, i elements singulars integrats al cel ras, com ara registres, franges perimetrals, cortiners, etc.

S'han considerat els materials següents:

- Plaques d'escaiola
- Plaques de fibres minerals o vegetals
- Plaques de guix laminat i transformats
- Plaques metàl·liques i planxes conformades metàl·liques
- Làmel·les de PVC o metàl·liques
- Taulers de partícules aglomerades amb ciment
- Plaques amb ciment pòrtland més additius (GRC)
- Plaques d'aglomerat de ciment amb fibres
- Plaques de fusta

S'han considerat els tipus de cel ras següents:

- Per a revestir, sistema fix
- De cara vista, sistema fix
- De cara vista, sistema desmuntable amb entramat vist
- De cara vista, sistema desmuntable amb entramat ocult

L'execució de la unitat d'obra inclou les operacions següents:

- Replanteig: distribució de plaques, resolució de vores i punts singulars, nivells, eixos de la trama de perfils, etc.
- Col·locació dels suports fixats al sostre o estructura de l'edifici i suspensió dels perfils de la trama de suports
- Col·locació de les plaques, planxes o lames, fixades o recolzades a la trama de suports, segons el sistema utilitzat
- Segellat dels junts si es tracta d'un cel ras continu

CONDICIONS GENERALS:

El sistema de suspensió del cel ras ha de ser un sistema compatible amb les plaques o planxes.

El mecanisme de fixació a l'estructura de l'edifici ha de ser compatible amb el material d'aquesta.

El plènum considerat és d'1 m d'alçària màxima.

El sistema de suspensió ha de complir els requisits de l'apartat 4.3 de la norma UNE-EN 13964.

Si el fabricant del sistema de suspensió es diferent del de les plaques, planxes o lames, el constructor ha d'aportar la documentació necessària per verificar la compatibilitat entre els sistemes.

Si s'ha d'afegir algun element a sobre del cel ras, com ara aïllaments tèrmics o acústic, llums, difusor d'aire, etc, cal verificar que el increment de pes està dins dels límits de resistència del sistema de suports.

El conjunt acabat ha de ser estable i indeformable.

Ha de formar una superfície plana i ha d'estar al nivell previst.

Els elements de la subestructura (carreres principals i transversals) han d'estar muntades ortogonalment.

Els perfils distanciadors de seguretat de l'estructura han d'estar fixats als perfils principals.

Les peces del cel ras han d'estar alineades.

El repartiment de plaques al recinte no deixarà als perímetres peces menors a 1/2 placa. El recolzament de les plaques tallades sobre el suport perimetral ha de ser més gran de 10 mm.

Si les plaques són de cara vista, en el revestiment acabat no hi ha d'haver peces esquerdades, trencades, escantonades ni tacades.

Els elements perimetrals verticals, com ara envans o mampares, no provocaran esforços sobre el cel ras, i la seva estructura s'ha d'ancorar al sostre o a una subestructura independent de la del cel ras.

Si es penjen o s'insereixen elements aliens al cel ras, com ara llums, difusors, etc, no superaran els pesos màxims indicats pel subministrador del cel ras, i les perforacions de les plaques compliran les indicacions del fabricant respecte a la mida màxima i la posició relativa de la perforació.



Si el cel ras es realitza amb plaques o elements amb característiques especials, que han de donar unes condicions específiques a l'espai que conformen per tal d'assolir les característiques requerides, caldrà seguir les pautes constructives indicades pel fabricant i la DF.

Toleràncies d'execució:

- Planor:
 - 2 mm/m
 - ≤ 5 mm en una llargària de 5 m en qualsevol direcció
- Nivell: ± 5 mm

SUPORT MITJANÇANT ENTRAMAT DE PERFILS:

Si el sistema és desmuntable, s'ha de col·locar un perfil fixat a les parets, a tot el perímetre.

Si el sistema és fix, tots els junts, les arestes de cantonades i els racons han d'estar segellats degudament amb màstic per a junts.

S'han de col·locar els punts de fixació suficients per tal que la fletxa dels perfils de l'entramat sigui l'exigida.

REGISTRES:

Ha d'obrir i tancar correctament.

El parament exterior del registre ha d'estar a nivell amb el cel ras.

El registre ha de ser estable, i no pot provocar deformacions al cel ras en els moviments obertura i tancament.

No ha de gravitar cap tipus de càrrega sobre el bastiment.

El bastiment ha d'estar al mateix pla que el cel ras, sense deformacions dels angles, al nivell i al pla previstos.

Els ribets i els junts de materials tous han de ser nets i han de quedar lliures.

El bastiment ha d'estar travat als perfils auxiliars del cel ras, com a mínim amb una fixació per cada costat.

Franquícia entre la fulla i el bastiment: $\leq 0,2$ cm

Toleràncies d'execució:

- Replanteig: ± 5 mm
- Nivell previst: ± 2 mm
- Horitzontalitat: ± 1 mm

2.- CONDICIONS DEL PROCÉS D'EXECUCIÓ

El muntatge s'ha de fer seguint les instruccions de la documentació tècnica del fabricant. S'ha de seguir la seqüència de muntatge proposada pel fabricant.

Les instruccions del subministrador han d'incloure com mínim els aspectes següents:

- Enumeració i especificacions dels components necessaris per a l'execució completa del cel ras
- Els tipus de fixacions superiors en funció dels possibles materials on es fixaran (llosa de formigó, sostres amb revoltos de diferents materials, estructures de fusta, etc.)
- La forma en que els diversos components s'han d'instal·lar i fixar
- Condicions d'emmagatzemament i manipulació dels materials
- Les condicions que son necessàries al lloc on s'instal·larà el cel ras
- La càrrega màxima admissible pels components de la suspensió
- El mètode de regulació de l'alçada i, si es requereix, els mitjans per a assegurar les fixacions superior i inferior
- La distància màxima admissible entre els elements de suspensió
- La llargària màxima del vol de les carreres principals
- Les distàncies entre les fixacions del sistema de recolzament perimetral
- La forma de realitzar talls dels components, i especialment, les limitacions de la mida i la posició dels talls necessaris per a introduir instal·lacions (llums, reixetes, etc.)
- El pes màxim que poden suportar les plaques individuals, i el conjunt del cel ras, corresponent als elements addicionals (llums, reixetes, aïllaments afegits, etc.)

Per començar el muntatge del cel ras, cal que el local estigui tancat i sigui estanc al vent i a l'aigua, la humitat relativa sigui inferior al 70% i la temperatura superior a 7°.

La DF ha d'aprovar el sistema de fixació superior i perimetral. Cal que aquest tingui associat un DIT, o cal fer assaigs in situ per verificar la idoneïtat del sistema.

La seva instal·lació no ha d'alterar les característiques dels elements.

No s'han de col·locar fixacions superiors en elements estructurals deteriorats (revoltos trencats, formigons esquerdat, etc.)

REGISTRES:

Per a la col·locació del bastiment s'han de preveure els gruixos dels acabats del



parament o del suport al qual estigui subjecte.

S'ha de col·locar amb l'ajut d'elements que garanteixin la protecció del bastiment contra els impactes durant tot el procés constructiu i d'altres que mantinguin l'escairat fins que quedi ben travat a l'obra.

3.- UNITAT I CRITERIS D'AMIDAMENT

CEL RAS, CALAIX O FRANJA DE CEL RAS:

m2 de superfície amidada segons les especificacions de la DT.

Amb deducció de la superfície corresponent a obertures, d'acord amb els criteris següents:

- Obertures ≤ 1 m2: No es dedueixen.
- Obertures > 1 m2: Es dedueix el 100%.

Aquests criteris inclouen l'acabament específic dels acords a les vores, sense que comporti l'ús de materials diferents d'aquells que normalment conformen la unitat.

REGISTRES:

Unitat de registre col·locat segons les especificacions de la DT.

4.- NORMATIVA DE COMPLIMENT OBLIGATORI

* UNE-EN 13964:2006/A1:2008 Techos suspendidos. Requisitos y métodos de ensayo.

5.- CONDICIONS DE CONTROL D'EXECUCIÓ I DE L'OBRA ACABADA

CONTROL D'EXECUCIÓ. OPERACIONS DE CONTROL:

Es comprovarà que s'han adoptat les mesures necessàries per assegurar la compatibilitat entre els diferents productes, elements i sistemes constructius.

- Replanteig del nivell del cel ras, dels eixos de la trama de perfils i dels punts de suspensió.
- Verificació de la compatibilitat del sistema de fixació a les estructures existents. Es pot fer validant la documentació aportada pel fabricant de la fixació, o fent assaigs de càrrega.
- A les fixacions cal verificar la fondària i el diàmetre de la perforació, la neteja del forat, si el tipus de fixació es correspon amb l'aprovat, el procediment d'instal·lació de la fixació, i si està indicat, el parell d'acollament.
- Col·locació dels perfils perimetrals, si s'escau, d'entrega als paraments i suspensió de la resta de perfils de la trama. Verificació de l'ortogonalitat de la trama, i les alineacions dels perfils vistos.
- Col·locació dels elements que formen la cara vista del cel ras, com ara plaques, lames, etc.
- En el cas de cels rasos de característiques especials, caldrà controlar els punts singulars.

CONTROL D'EXECUCIÓ. CRITERIS DE PRESA DE MOSTRES:

Els controls s'han de realitzar segons les instruccions de la DF.

CONTROL D'EXECUCIÓ. INTERPRETACIÓ DE RESULTATS I ACTUACIONS EN CAS D'INCOMPLIMENT:

Quan s'observin irregularitats de replanteig, s'hauran de corregir abans de completar el cel ras.

No es permetrà la continuació dels treballs fins que no estiguin solucionats els errors d'execució.

La suspensió dels treballs i la correcció de les no conformitats observades aniran a càrrec del Contractista.

CONTROL DE L'OBRA ACABADA. OPERACIONS DE CONTROL:

- Es verificarà el nivell i la planeïtat del cel ras, l'alineació i l'ortogonalitat de plaques i perfils, la situació d'elements addicionals, be estiguin penjats o inserits en perforacions del cel ras.

CONTROL DE L'OBRA ACABADA. CRITERIS DE PRESA DE MOSTRES:

Els controls s'han de realitzar segons les instruccions de la DF.

CONTROL DE L'OBRA ACABADA. INTERPRETACIÓ DE RESULTATS I ACTUACIONS EN CAS D'INCOMPLIMENT:

Correcció per part del contractista de les irregularitats observades.

No es permetrà la continuació dels treballs fins que no estiguin solucionats els errors d'execució.



E8 REVESTIMENTS

E86 REVESTIMENTS DECORATIUS

E867 REVESTIMENTS SINTÈTICS

0.- ELEMENTS QUE CONTEMPLA EL PLEC

E867ZV04,E867ZV05.

1.- DEFINICIÓ I CONDICIONS DE LES PARTIDES D'OBRA EXECUTADES

Revestiments verticals de paraments interiors realitzats amb planxes o làmines de diferents materials, col·locats a l'obra.

S'han considerat els materials següents:

- Làmines viníliques col·locades amb adhesiu.

L'execució de la unitat d'obra inclou les operacions següents:

- Preparació i comprovació de la superfície de suport
- Col·locació de l'adhesiu
- Col·locació de les làmines
- Neteja dels junts

CONDICIONS GENERALS:

En el revestiment acabat no hi ha d'haver peces trencades, deformades ni amb defectes superficials apreciables (ratlles, bonys, etc.).

S'han de respectar els junts propis del suport.

L'especejament ha de complir les especificacions subjectives requerides per la DF.

No hi ha d'haver bosses ni ressaltos entre les peces.

La superfície acabada ha de tenir una textura i color uniformes.

Les peces han d'estar ben adherides al suport i han de formar una superfície plana i llisa.

Les peces s'han de col·locar a tocar.

Toleràncies d'execució:

- Planor: ± 2 mm/2 m
- Horitzontalitat: ± 2 mm/2 m
- Paral·lelisme entre els eixos dels junts: ± 1 mm/m
- Horitzontalitat dels junts (amidada sobre els eixos dels junts): ± 2 mm/2 m
- Verticalitat dels junts (amidada sobre els eixos dels junts): ± 2 mm/2 m
- Coincidència dibuixos entre dues tires adjacents (làmines viníliques): ± 3 mm/3 m

2.- CONDICIONS DEL PROCÉS D'EXECUCIÓ

El revestiment s'ha de col·locar quan el local estigui acabat i envidrat.

El suport ha de ser sec i net, i ha de complir les condicions de planor i aplomat que s'exigeixin al parament acabat.

El suport ha de tenir un grau d'humitat $\leq 2,5\%$.

L'adhesiu s'ha d'estendre i s'ha d'aplicar seguint les instruccions del fabricant.

Un cop acabada la col·locació, s'ha d'aplicar l'acabat final de superfície, en el seu cas.

La superfície del suport ha de tenir una temperatura $\geq 10^\circ$ C.

La preparació de la superfície de suport s'ha de fer seguint les instruccions del fabricant.

Ha de tenir un color uniforme.

Els buits de claus i cargols s'han de tapar i segellar.

S'han d'eliminar totes les taques de bolígraf, mina o guix per evitar problemes de transparència.

El revestiment ha de ser de la mateixa sèrie de producció i s'ha d'aplicar en l'ordre de numeració successiva. En cas d'utilitzar més d'un rotlle s'han de numerar de forma successiva per evitar diferències de tonalitat entre els diferents rotlles.

3.- UNITAT I CRITERIS D'AMIDAMENT

m2 de superfície amidada segons les especificacions de la DT.



4.- NORMATIVA DE COMPLIMENT OBLIGATORI

No hi ha normativa de compliment obligatori.

E8 REVESTIMENTS

E89 PINTATS

0.- ELEMENTS QUE CONTEMPLA EL PLEC

E898Z1RV,E89BX211,E898Z1RC.

1.- DEFINICIÓ I CONDICIONS DE LES PARTIDES D'OBRA EXECUTADES

Preparació i aplicació d'un recobriment de pintura sobre superfícies de materials diversos mitjançant diferents capes aplicades en obra.

S'han considerat els tipus de superfícies següents:

- Superfícies de fusta
- Superfícies metàl·liques (acer, acer galvanitzat, coure)
- Superfícies de ciment, formigó o guix

S'han considerat els elements següents:

- Estructures
- Paraments
- Elements de tancament practicables (portes, finestres, balconeres)
- Elements de protecció (baranes o reixes)
- Elements de calefacció
- Tubs

L'execució de la unitat d'obra inclou les operacions següents:

- Preparació de la superfície a pintar, fregat de l'òxid i neteja prèvia si és el cas, amb aplicació de les capes d'emprimació, de protecció o de fons, necessàries i del tipus adequat segons la composició de la pintura d'acabat
- Aplicació successiva, amb els intervals d'assecat, de les capes de pintura d'acabat

CONDICIONS GENERALS:

En el revestiment no hi ha d'haver fissures, bosses ni d'altres defectes.

Ha de tenir el color, la brillantor i la textura uniformes.

A les finestres, balconeres i portes, s'admet que s'hagin protegit totes les cares però que només s'hagin pintat les visibles.

PINTAT A L'ESMALT:

Gruix de la pel·lícula seca del revestiment: ≥ 125 micres

2.- CONDICIONS DEL PROCÉS D'EXECUCIÓ

CONDICIONS GENERALS:

S'han d'aturar els treballs si es donen les condicions següents:

- Temperatures inferiors a 5°C o superiors a 30°C
- Humitat relativa de l'aire $> 60\%$
- En exteriors: Velocitat del vent > 50 km/h, Pluja

Si un cop realitzats els treballs es donen aquestes condicions, s'ha de revisar la feina feta 24 h abans i s'han de refer les parts afectades.

Les superfícies d'aplicació han de ser netes i sense pols, taques ni greixos.

S'han de corregir i eliminar els possibles defectes del suport amb massilla, segons les instruccions del fabricant.

No es pot pintar sobre suports molt freds ni sobreescalfats.

El sistema d'aplicació del producte s'ha d'escollir d'acord amb les instruccions del fabricant i l'autorització de la DF.

Quan el revestiment estigui format per més d'una capa, la primera capa s'ha d'aplicar lleugerament diluïda, segons les instruccions del fabricant.

No s'ha d'aplicar una capa si la capa anterior no està completament seca.

S'han d'evitar els treballs que desprenguin pols o partícules prop de l'àrea a tractar, abans, durant i després de l'aplicació.



No s'admet la utilització de procediments artificials d'assecatge.

SUPERFÍCIES DE FUSTA:

La fusta no ha d'haver estat atacada per fongs o insectes, ni ha de tenir d'altres defectes.

El contingut d'humitat de la fusta, mesurat en diferents punts i a una fondària mínima de 5 mm, ha de ser inferior a un 15% per a coníferes o fustes toves i a un 12% per a frondoses o fustes dures.

S'han d'eliminar els nusos mal adherits i substituir-los per falques de fusta de les mateixes característiques. Els nusos sans que tenen exsudació de resina s'han de tancar amb goma laca.

Abans de l'aplicació de la 1^o capa s'han de corregir i eliminar els possibles defectes amb massilla, segons les instruccions del fabricant; passar paper de vidre en la direcció de les vetes i eliminar la pols.

SUPERFÍCIES METÀL·LIQUES (ACER, ACER GALVANITZAT, COURE):

Les superfícies d'aplicació han de ser netes i sense pols, taques, greixos ni òxid.

En superfícies d'acer, s'han d'eliminar les possibles incrustacions de ciment o de calç i s'ha de desgreixar la superfície. Tot seguit s'han d'aplicar les dues capes d'emprimació antioxidant. La segona s'ha de tenyir lleugerament amb pintura.

En el cas d'estructures d'acer s'han de tenir en compte les següents consideracions:

- Abans d'aplicar la capa d'emprimació les superfícies a pintar han d'estar preparades adequadament d'acord amb les normes UNE-EN ISO 8504-1, UNE-EN ISO 8504-2 i UNE-EN ISO 8504-3.
- Si s'aplica més d'una capa s'ha d'utilitzar per a cadascuna un color diferent.
- Després de l'aplicació de la pintura les superfícies s'han de protegir de l'acumulació d'aigua durant un cert temps.

SUPERFÍCIES DE CIMENT, FORMIGÓ O GUIX:

La superfície no ha de tenir fissures ni parts engrunades.

El suport ha d'estar suficientment sec i endurit per tal de garantir una bona adherència.

Ha de tenir una humitat inferior al 6% en pes.

S'han de neutralitzar els àlcalis, les eflorescències, les floridures i les sals.

Temps mínim d'assecatge de la superfície abans d'aplicar la pintura:

- Guix: 3 mesos (hivern); 1 mes (estiu)
- Ciment: 1 mes (hivern); 2 setmanes (estiu)

En superfícies de guix, s'ha de verificar l'adherència del lliscat de guix.

3.- UNITAT I CRITERIS D'AMIDAMENT

PINTAT D'ESTRUCTURES, PARAMENTS DE FUSTA O D'ACER O PORTES ENROTELLABLES:

m² de superfície realment pintada segons les especificacions de la DT.

Cal considerar el desenvolupament del perímetre.

Deducció de la superfície corresponent a obertures:

- Obertures ≤ 1 m²: No es dedueixen
- Obertures > 1 m² i ≤ 2 m²: Es dedueix el 50%
- Obertures > 2 m²: Es dedueix el 100%

Aquest criteris inclouen la neteja dels elements que configuren l'obertura com és ara, bastiments que s'hagin embrutat.

PINTAT DE PARAMENTS DE CIMENT O GUIX:

m² de superfície real amidada segons les especificacions de la DT.

Amb deducció de la superfície corresponent a obertures d'acord amb els criteris següents:

- Obertures ≤ 4 m²: No es dedueixen
- Obertures > 4 m²: Es dedueix el 100%

Aquests criteris inclouen la superfície dels paraments laterals de l'obertura en una fondària de 30 cm, com a màxim, excepte en el cas d'obertures de més de 4,00 m², en que aquesta superfície s'ha d'amidar expressament.

Inclouen igualment la neteja dels elements que configuren l'obertura, com ara bastiments que s'hagin embrutat.

PINTAT DE PORTES, FINESTRES I BALCONERES:

m² de superfície de cada cara del tancament practicable tractat segons les especificacions de la DT amb les deduccions corresponents als envidraments segons els criteris següents:

Deducció de la superfície corresponent a l'envidrament per a peces amb una superfície envidrada de:

- Més d'un 75% del total: Es dedueix el 50%
- Menys del 75% i més del 50% del total: Es dedueix el 25%
- Menys del 50% del total o amb barretes: No es dedueix



En les portes extensibles, la superfície s'ha d'incrementar el 50%

PINTAT D'ELEMENTS DE PROTECCIÓ O ELEMENTS DE CALEFACCIÓ:
m2 de superfície d'una cara, definida pel perímetre de l'element a pintar.

PINTAT DE TUBS O PINTAT O ENVERNISSAT DE PASSAMÀ:
m de llargària amidada segons les especificacions de la DT.

4.- NORMATIVA DE COMPLIMENT OBLIGATORI

PINTAT D'ESTRUCTURES D'ACER:
Real Decreto 314/2006, de 17 de marzo, por el que se aprueba el Código Técnico de la Edificación Parte 2. Documento Básico de Acero DB-SE-A.

PER A LA RESTA D'ELEMENTS:
No hi ha normativa de compliment obligatori.

5.- CONDICIONS DE CONTROL D'EXECUCIÓ I DE L'OBRA ACABADA

CONTROL D'EXECUCIÓ. OPERACIONS DE CONTROL:
Els punts de control més destacables són els següents:
- Inspecció visual de la superfície a pintar.
- Acceptació del procediment d'aplicació de la pintura per part de la DF.
- Comprovació de l'assecatge d'una capa abans de procedir a una segona aplicació.

CONTROL D'EXECUCIÓ. CRITERIS DE PRESA DE MOSTRES:
Els controls s'han de realitzar segons les instruccions de la DF.

CONTROL D'EXECUCIÓ. INTERPRETACIÓ DE RESULTATS I ACTUACIONS EN CAS D'INCOMPLIMENT:
Correcció per part del contractista de les irregularitats observades.
La suspensió dels treballs i la correcció de les no conformitats observades aniran a càrrec del Contractista.

CONTROL DE L'OBRA ACABADA. OPERACIONS DE CONTROL:
Inspecció visual de la unitat acabada.
En el control es seguiran els criteris indicats en l'article 7.4 de la part I del CTE.
Determinació del gruix de pel·lícula del recobriments sobre un element metàl·lic (UNE EN ISO 2808)

CONTROL DE L'OBRA ACABADA. CRITERIS DE PRESA DE MOSTRES:
Els controls s'han de realitzar segons les instruccions de la DF.

CONTROL DE L'OBRA ACABADA. INTERPRETACIÓ DE RESULTATS I ACTUACIONS EN CAS D'INCOMPLIMENT:
Correcció per part del contractista de les irregularitats observades.
No es permetrà la continuació dels treballs fins que no estiguin solucionats els errors d'execució.

E8 REVESTIMENTS

E8K ESCOPIDORS

E8KA ESCOPIDORS DE PLANXA D'ALUMINI

0.- ELEMENTS QUE CONTEMPLA EL PLEC

E8KA7P65.

1.- DEFINICIÓN Y CONDICIONES DE LAS PARTIDAS DE OBRA EJECUTADAS

Formación de elemento de remate o del soporte para el remate posterior, con piezas de diferentes materiales, colocadas formando pendiente, con el fin de expulsar el agua lejos del paramento.



Se han considerado las siguientes unidades de obra:

- Vierteaguas de plancha colocado con fijaciones mecánicas.

Se han considerado los siguientes tipos de plancha:

- Acero galvanizado
- Aluminio

La ejecución de la unidad de obra incluye las siguientes operaciones:

Colocación con fijaciones mecánicas o adherido:

- Limpieza y preparación de las superficies de soporte
- Replanteo de las piezas
- Colocación y fijación de las piezas
- Sellado de las juntas
- Limpieza de los paramentos

CONDICIONES GENERALES:

En el elemento acabado no habrá piezas agrietadas, rotas, desportilladas ni manchadas.

Tendrá un color y una textura uniformes.

Las piezas quedarán bien adheridas al soporte y formarán una superficie plana, con la inclinación adecuada.

Las juntas entre piezas estarán llenas.

Las juntas serán estancas.

La pieza de coronación impedirá que el agua de lluvia afecte a la zona de la pared que situada inmediatamente debajo y evacuará el agua hacia el exterior.

Los goterones, las piezas de acabado del vierteaguas o las colocadas con el canto a escuadra, en su caso, deben sobresalir respecto al acabado de la pared.

La forma del vierteaguas se mantendrá en la junta entre las piezas que forman el elemento.

Se respetarán las juntas estructurales.

Vuelo del vierteaguas sobre el plano del paramento: ≥ 2 cm

Entrega lateral con la jamba: ≥ 2 cm

Pendiente (Fachadas): $\geq 10^\circ$

Tolerancias de ejecución del vierteaguas:

- Horizontalidad: ± 2 mm/m

VIERTEAGUAS DE PLANCHA:

El elemento acabado no presentará defectos superficiales (rayas, golpes, etc.).

Las fijaciones serán de un metal compatible con el de la plancha.

Las fijaciones deben quedar ligeramente inclinadas, las cabezas no deben formar aristas vivas que puedan dañar el metal.

Las fijaciones deben quedar separadas de los extremos de la plancha, para no impedir los movimientos de dilatación del metal.

Las juntas entre piezas y con los bordes estarán selladas.

2.- CONDICIONES DEL PROCESO DE EJECUCIÓN

CONDICIONES GENERALES:

Se pararán los trabajos si se dan las condiciones siguientes:

- Temperaturas inferiores a 5°C o , en piezas cerámicas, superiores a 35°C
- En exteriores: Velocidad del viento > 50 km/h, Lluvia

Si una vez realizados los trabajos se dan estas condiciones, se revisará el trabajo realizado 48 h antes y se reharán las partes afectadas.

VIERTEAGUAS DE PLANCHA:

Los paramentos de aplicación estarán saneados y limpios. Si es necesario se repicarán antes de la colocación de las piezas.

Las latas de madera estarán secas, sin defectos aparentes, no estarán desportilladas ni tendrán nudos saltadizos.

3.- UNIDAD Y CRITERIOS DE MEDICIÓN

m de longitud medida según las especificaciones de la DT.

4.- NORMATIVA DE OBLIGADO CUMPLIMIENTO

Real Decreto 314/2006, de 17 de marzo, por el que se aprueba el Código Técnico de la Edificación Parte 2. Documento Básico de Salubridad DB-HS.

5.- CONDICIONES DE CONTROL DE EJECUCIÓN Y DE LA OBRA ACABADA

CONTROL DE EJECUCIÓN. OPERACIONES DE CONTROL EN VIERTEAGUAS DE MORTERO DE CEMENTO, ALUMINIO Y ZINC:



Los puntos de control más destacables son los siguientes:

- Inspección visual de las piezas antes de su colocación, rechazando las que presenten defectos.
- Limpieza y preparación de la superficie de soporte
- Colocación y fijación de las piezas: (aluminio y zinc)
- Sellado de las juntas
- Limpieza de los paramentos.

CONTROL DE EJECUCIÓN. CRITERIOS DE TOMA DE MUESTRAS EN VIERTEAGUAS DE MORTERO DE CEMENTO, ALUMINIO Y ZINC:

Los controles se realizarán según las instrucciones de la DF.

CONTROL DE EJECUCIÓN. INTERPRETACIÓN DE RESULTADOS Y ACTUACIONES EN CASO DE INCUMPLIMIENTO EN VIERTEAGUAS DE MORTERO DE CEMENTO, ALUMINIO Y ZINC:

Cuando se observen irregularidades de replanteo, se corregirán antes de completar el revestimiento.

Suspensión de los trabajos y corrección de las desviaciones observadas a cargo del Contratista.

CONTROL DE LA OBRA ACABADA. OPERACIONES DE CONTROL EN VIERTEAGUAS DE MORTERO DE CEMENTO, ALUMINIO Y ZINC:

Los puntos de control más destacables son los siguientes:

- Inspección visual de la unidad acabada y control de las condiciones geométricas de acabado.
- En el control se seguirán los criterios indicados en el artículo 7.4 de la parte I del CTE.

CONTROL DE LA OBRA ACABADA. CRITERIOS DE TOMA DE MUESTRAS EN VIERTEAGUAS DE MORTERO DE CEMENTO, ALUMINIO Y ZINC:

Los controles se realizarán según las instrucciones de la DF.

CONTROL DE LA OBRA ACABADA. INTERPRETACIÓN DE RESULTADOS Y ACTUACIONES EN CASO DE INCUMPLIMIENTO EN VIERTEAGUAS DE MORTERO DE CEMENTO, ALUMINIO Y ZINC:

Corrección por parte del contratista de las irregularidades observadas.

No se permitirá la continuación de los trabajos hasta que no estén solucionados los errores de ejecución.

E9 PAVIMENTS

E93 SOLERES I RECRESCUDES

E93A RECRESCUDES I CAPES DE MILLORA

0.- ELEMENTS QUE CONTEMPLA EL PLEC

E93AK12N.

1.- DEFINICIÓ I CONDICIONS DE LES PARTIDES D'OBRA EXECUTADES

Formació de recrescudes i capes de millora i anivellament de paviments.

S'han considerat els tipus següents:

- Recrescuda del suport de paviments amb terratzo
- Recrescuda del suport de paviments amb morter de ciment
- Capa de millora del suport anivellat amb pasta allisadora
- Formació de base per a paviment flotant amb llosa de formigó de 5 cm de gruix
- Capa de neteja i anivellament amb morter de ciment

L'execució de la unitat d'obra inclou les operacions següents:

En la recrescuda del suport de paviments amb terratzo:

- Preparació i comprovació de la superfície d'assentament
- Col·locació de la capa de sorra
- Humectació de les peces de terratzo
- Col·locació del morter per a cada peça



- Col·locació de les peces a truc de maceta
- Neteja de la superfície acabada
- Col·locació de la beurada

En la capa de millora del suport anivellat amb pasta allisadora:

- Preparació i comprovació de la superfície d'assentament
- Col·locació de la pasta allisadora

En la llosa de formigó o recrescuda del suport del paviment o capa de millora i anivellament amb morter de ciment:

- Preparació i comprovació de la superfície d'assentament
- Col·locació dels junts
- Col·locació del morter o formigó
- Protecció del morter o formigó fresc i cura

RECRESCUA DEL SUPORT DE PAVIMENTS AMB TERRATZO:

Les peces han d'estar ben adherides al suport i han de formar una superfície plana.

S'han de respectar els junts propis del suport.

Les peces han d'estar col·locades a tocar i alineades.

Els junts s'han de reblir amb beurada de ciment blanc.

La recrescuda s'ha de fer sobre una capa de sorra de 2 cm de gruix.

Toleràncies d'execució:

- Nivell: ± 10 mm
- Planor: ± 4 mm/2 m
- Celles: ≤ 1 mm

CAPA DE MILLORA DEL SUPORT ANIVELLAT AMB PASTA ALLISADORA:

La capa de millora ha d'estar ben adherida al suport i ha de formar una superfície plana, fina, llisa i de porositat homogènia.

Toleràncies d'execució:

- Nivell: ± 10 mm
- Gruix: ± 1 mm
- Horitzontalitat: ± 4 mm/2 m

LLOSA DE FORMIGÓ O RECRESCUA DEL SUPORT DEL PAVIMENT O CAPA DE MILLORA I ANIVELLAMENT AMB MORTER DE CIMENT:

No hi ha d'haver esquerdes ni discontinuïtats.

La superfície acabada ha d'estar reglejada.

Ha de tenir la textura uniforme, amb la planor i el nivell previstos.

Hi ha d'haver junts de retracció cada 25 m² i la distància entre ells no ha de ser superior als 5 m. Els junts han de tenir una fondària $\geq 1/3$ del gruix i una amplària de 3 mm.

Hi ha d'haver junts de dilatació a tot el gruix de la capa que coincideixin amb els del suport. Els junts han de ser d'1 cm d'amplària i han d'estar reblerts amb poliestirè expandit.

Els junts de formigonament han de ser de tot el gruix de la llosa i s'ha de procurar de fer-los coincidir amb els junts de retracció.

Duresa Brinell superficial de la capa de morter (UNE_EN_ISO 6506/1) (mesurada amb una bola de 10 mm de diàmetre): ≥ 30 N/mm²

La resistència característica del formigó es comprovarà d'acord amb l'article 86 de l'EHE-08

Toleràncies d'execució:

- Nivell: ± 10 mm
- Gruix: ± 5 mm
- Planor: ± 4 mm/2 m

2.- CONDICIONS DEL PROCÉS D'EXECUCIÓ

MORTER DE CIMENT:

El morter s'ha d'estendre a una temperatura ambient entre 5°C i 40°C.

El suport ha de tenir un grau d'humitat entre el 5% i el 40%.

Ha d'estar sanejat i net de matèries que dificultin l'adherència.

Durant el temps de cura s'ha de mantenir humida la superfície del morter.

La recrescuda no s'ha de trepitjar durant les 24 h següents a la seva formació.

TERRATZO:

La col·locació s'ha de fer a temperatura ambient ≥ 5 °C.

Les peces per col·locar han de tenir la humitat necessària per tal que no absorbeixin l'aigua del morter.

S'han de col·locar a truc de maceta sobre una capa de morter de ciment de 2 cm de gruix.

Després s'ha d'estendre la beurada.

La recrescuda no s'ha de trepitjar durant les 24 h següents a l'estesa de la beurada.

**PASTA ALLISADORA:**

L'aplicació de la pasta s'ha de fer a una temperatura ambient entre 5°C i 30°C.
 El suport ha de tenir la planor, el nivell i l'horitzontalitat previstos. Ha de tenir un grau d'humitat $\leq 2,5\%$.
 Ha d'estar sanejat i net de matèries que dificultin l'adherència.
 La pasta s'ha de preparar amb un 20 a 25% d'aigua i s'ha de deixar reposar 5 min si és d'assecat ràpid i de 20 a 30 min si és d'assecat lent.
 L'aplicació s'ha de fer d'acord amb les instruccions del fabricant.
 La capa de millora no s'ha de trepitjar durant les 4 h següents a la seva aplicació si és una pasta d'assecatge ràpid i durant 24 h si és d'assecatge lent.
 S'ha d'esperar de 24 a 72 h per col·locar el paviment.

LLOSA DE FORMIGÓ:

El formigonament s'ha de fer a una temperatura ambient entre 5°C i 40°C.
 S'ha de vibrar fins a aconseguir una massa compacta, sense que es produeixin segregacions.
 Durant el temps de cura i fins a aconseguir el 70% de la resistència prevista, s'ha de mantenir la superfície del formigó humida. Aquest procés ha de durar com a mínim:
 - 15 dies en temps calorós i sec
 - 7 dies en temps humit
 El paviment no s'ha de trepitjar durant les 24 h següents a la seva formació.

3.- UNITAT I CRITERIS D'AMIDAMENT

m² de superfície amidada segons les especificacions de la DT, amb deducció de la superfície corresponent a obertures, d'acord amb els criteris següents:
 - Obertures ≤ 1 m²: No es dedueixen
 - Obertures > 1 m²: Es dedueix el 100%

4.- NORMATIVA DE COMPLIMENT OBLIGATORI**LLOSA DE FORMIGÓ:**

Real Decreto 1247/2008, de 18 de julio, por el que se aprueba la Instrucción de Hormigón Estructural (EHE-08).

RECRESCUDA I CAPA DE MILLORA:

No hi ha normativa de compliment obligatori.

E9 PAVIMENTS**E9D PAVIMENTS DE PECES CERÀMIQUES****E9DC PAVIMENTS DE RAJOLS DE GRES PORCEL·LÀNIC****0.- ELEMENTS QUE CONTEMPLA EL PLEC****E9DCZG12,E9DCZG06.****1.- DEFINICIÓN Y CONDICIONES DE LAS PARTIDAS DE OBRA EJECUTADAS**

Formación de pavimento sobre soportes.

Se han considerado los siguientes materiales y formas de colocación:

- Pavimentos formados por piezas colocadas sobre soportes

La ejecución de la unidad de obra incluye las siguientes operaciones:

En pavimentos colocados sobre soportes:

- Preparación y comprobación de la superficie de asentamiento
- Replanteo de los soportes
- Colocación de los soportes
- Colocación de las piezas del pavimento

CONDICIONES GENERALES:



El pavimento formará una superficie plana, sin resaltes entre piezas, uniforme y se ajustará a las alineaciones y a las rasantes previstas.

Las piezas quedarán bien asentadas, con la cara más pulida o más ancha arriba.

Las piezas estarán dispuestas formando alineaciones rectas, según el despiece definido en la DT.

Excepto en las zonas clasificadas de uso restringido por el CTE no se admitirán las siguientes discontinuidades en el propio pavimento ni en los encuentros de éste con otros elementos:

- Imperfecciones o irregularidades que supongan una diferencia de nivel de más de 6 mm
- Los desniveles que no excedan de 50 mm se resolverán con una pendiente que no exceda el 25%
- En zonas interiores de circulación de personas, el suelo no presentará perforaciones o huecos por los que pueda introducirse una esfera de 15 mm de diámetro

PAVIMENTO COLOCADO SOBRE SOPORTES

El conjunto acabado será estable e indeformable.

Resistirá sin sufrir deformaciones ni roturas, la carga debida a su uso, según la clasificación del pavimento en función de la carga límite, definida en la tabla 1 de la norma UNE-EN 12825.

La superficie acabada tendrá una textura y color uniformes.

Las baldosas formarán una cuadrícula alineada en las direcciones que indique la DT.

El pavimento presentará la superficie plana y las juntas estarán sin amorterar.

Las piezas estarán apoyadas sobre los soportes situados en los cruces de la cuadrícula.

Tendrá la pendiente especificada en el proyecto.

Tolerancias de ejecución:

- Nivel: ± 10 mm
- Planeidad: ± 6 mm/2 m
- Espesor de las juntas: ≤ 3 mm
- Pendiente: $\pm 0,5\%$

2.- CONDICIONES DEL PROCESO DE EJECUCIÓN

PAVIMENTO COLOCADO SOBRE SOPORTES

Se trabajará a una temperatura ambiente entre 5°C y 25°C cuando se realice la colocación sobre láminas asfálticas.

El replanteo requerirá la aprobación de la DF.

Los soportes no dañarán los elementos sobre los que se apoyan.

3.- UNIDAD Y CRITERIOS DE MEDICIÓN

m² de superficie ejecutada de acuerdo con las especificaciones de la DT, con deducción de la superficie correspondiente a huecos interiores, con el siguiente criterio:

Pavimentos exteriores:

- Huecos $\leq 1,5$ m²: No se deducen
- Huecos $> 1,5$ m²: Se deduce el 100%

Pavimentos interiores:

- Huecos ≤ 1 m²: No se deducen
- Huecos > 1 m²: Se deduce el 100%

4.- NORMATIVA DE OBLIGADO CUMPLIMIENTO

PAVIMENTO COLOCADO SOBRE SOPORTES

* UNE-EN 12825:2002 Pavimentos elevados registrables

5.- CONDICIONES DE CONTROL DE EJECUCIÓN Y DE LA OBRA ACABADA

CONTROL DE EJECUCIÓN. OPERACIONES DE CONTROL:

Los puntos de control más destacables son los siguientes:

PAVIMENTO COLOCADO SOBRE SOPORTES

- Preparación y comprobación de la superficie de asentamiento.
- Replanteo de los soportes.
- Colocación de los soportes.
- Colocación de las piezas del pavimento.

CONTROL DE LA OBRA ACABADA. OPERACIONES DE CONTROL:

- Inspección visual del pavimento acabado: juntas, encuentros con otros pavimentos etc.
- Control de planeidad.

Los controles se harán según las indicaciones de la DF.



CONTROL DE EJECUCIÓN. INTERPRETACIÓN DE RESULTADOS Y ACTUACIONES EN CASO DE INCUMPLIMIENTO:

Quando se observen irregularidades de replanteo, se corregirán antes de completar el pavimento.

No se permitirá la continuación de los trabajos hasta que no estén solucionados los errores de ejecución.

La suspensión de los trabajos y la corrección de las no conformidades observadas irán a cargo del contratista.

Corrección por parte del contratista de las irregularidades observadas.

E9 PAVIMENTS

E9S PAVIMENTS METÀL·LICS

0.- ELEMENTS QUE CONTEMPLA EL PLEC

E9S2ZQ3B.

1.- DEFINICIÓ I CONDICIONS DE LES PARTIDES D'OBRA EXECUTADES

Formació de paviment metàl·lic.

S'han considerat els tipus següents:

- Amb peces d'entramat d'acer galvanitzat amb platines
- Amb planxes d'acer galvanitzat

S'han considerat les col·locacions següents:

- Amb fixacions mecàniques
- Amb soldadura

L'execució de la unitat d'obra inclou les operacions següents:

- Replanteig
- Comprovació, preparació i neteja de la superfície d'assentament
- Col·locació prèvia, repartiment i anivellat de les peces
- Fixació definitiva i neteja

CONDICIONS GENERALS:

El paviment col·locat ha de tenir un aspecte uniforme, net i sense defectes.

No hi ha d'haver ressalts entre les peces ni celles o rebaves a les unions.

Les peces que formen el paviment no han de tenir cops, bonys, ratlles al galvanitzat, o d'altres defectes visibles.

Han de quedar al nivell definit per la DT o, en el seu defecte, al que especifiqui la DF.

Les peces han d'estar recolzades i fixades al suport formant una superfície plana i llisa.

S'han de respectar els junts estructurals.

Toleràncies d'execució:

- Nivell: ± 5 mm
- Planor: ± 4 mm/2 m
- Horitzontalitat: ± 2 mm/2 m
- Ressalts entre peces: < 2 mm

COL·LOCACIÓ AMB SOLDADURA:

Els cantells de les peces no han de tenir òxid adherit, rebaves, estries o irregularitats que dificultin el contacte amb l'element que s'han d'unir.

Si el perfil està galvanitzat, la col·locació de l'element no ha de produir desperfectes en el recobriment del zinc.

L'element no s'ha d'adreçar un cop col·locat definitivament.

No es permet reblir amb soldadura els forats que han estat practicats a l'estructura per a disposar cargols provisionals de muntatge.

El material d'aportació utilitzat ha de ser apropiat als materials a soldar i al procediment de soldadura.

Les característiques mecàniques del material d'aportació han de ser superiors a les del material base.

La soldadura no ha de tenir cap defecte que constitueixi seqüència en una llargària superior a 150 mm, ja sigui osca, fissura, inclusió d'escòria o porus.



Toleràncies d'execució:

- Dimensions dels cordons de soldadura:
 - De 15 mm, com a màxim: $\pm 0,5$ mm
 - De 16 a 50 mm: $\pm 1,0$ mm
 - De 51 a 150 mm: $\pm 2,0$ mm
 - De més de 150 mm: $\pm 3,0$ mm

2.- CONDICIONS DEL PROCÉS D'EXECUCIÓ

S'ha de treballar a una temperatura ambient que oscil·li entre els 5°C i els 40°C, sense pluja.

El suport ha de ser sec i net, i ha de complir les condicions de planor i nivell que s'exigeixin al paviment acabat.

Abans de començar els treballs, es farà un replanteig previ que ha de ser aprovat per la DF.

El procés de col·locació no ha d'afectar a la qualitat dels materials.

S'ha de comprovar que les característiques del producte corresponen a les especificades al projecte.

COL·LOCACIÓ AMB FIXACIONS MECÀNIQUES:

Els cargols han d'entrar perpendicularment al pla de la placa, i la penetració del cap ha de ser la correcta.

COL·LOCACIÓ AMB SOLDADURA:

La secció de l'element no ha de quedar disminuïda pels sistemes de muntatges utilitzats. No s'han de començar les unions de muntatge fins que no s'hagi comprovat que la posició dels elements de cada unió coincideix exactament amb la posició definitiva.

Els procediments autoritzats per a realitzar unions soldades són:

- Per arc elèctric manual amb elèctrode revestit
- Per arc amb fil tubular, sense protecció gasosa
- Per arc submergit amb fil/filferro
- Per arc submergit amb elèctrode nu
- Per arc amb gas inert
- Per arc amb gas actiu
- Per arc amb fil tubular, amb protecció de gas actiu
- Per arc amb fil tubular, amb protecció de gas inert
- Per arc amb elèctrode de wolfram i gas inert
- Per arc de connectors

Les soldadures s'han de fer protegides dels efectes directes del vent, de la pluja i de la neu.

A l'obra i a disposició del personal encarregat de soldar hi ha d'haver un pla de soldatge, que ha d'incloure, com a mínim, els detalls, mida i tipus de les unions, especificacions dels tipus d'electròdes i preescalfament, seqüència de soldadura, limitacions a la soldadura discontinua i comprovacions intermèdies, girs o voltes de les peces necessàries per la soldadura, detall de les fixacions provisionals, disposicions en front l'esquinçament laminar, referència al pla d'inspecció i assaigs, i tots els requeriments per a l'identificació de les soldadures.

Les soldadures s'han de fer per soldadors certificats per un organisme acreditat i qualificats segons l'UNE-EN 287-1.

La coordinació de les tasques de soldadura s'ha de fer per soldadors qualificats i amb experiència amb el tipus d'operació que supervisen.

Abans de començar a soldar s'ha de verificar que les superfícies i vores a soldar són adequades al procés de soldadura i que estan lliures de fissures.

Totes les superfícies a soldar s'han de netejar de qualsevol material que pugui afectar negativament la qualitat de la soldadura o perjudicar el procés de soldatge. S'han de mantenir seques i lliures de condensacions.

Els components a soldar han d'estar correctament col·locats i fixos en la seva posició mitjançant dispositius adequats o soldadures de punteig, de manera que les unions a soldar siguin accessibles i visibles per al soldador. No s'han d'introduir soldadures addicionals.

Els dispositius provisionals utilitzats per al muntatge de l'estructura, s'han de retirar sense fer malbé les peces.

No s'ha d'accelerar el refredament de les soldadures amb mitjans artificials.

Els cordons de soldadura successius no han de produir osques.

Després de fer un cordó de soldadura i abans de fer el següent, cal netejar l'escòria per mitjà d'una picola i d'un raspall.

No s'han d'utilitzar materials de protecció que perjudiquin la qualitat de la soldadura a menys de 150 mm de la zona a soldar.

Les soldadures i el metall base adjacent no s'han de pintar sense haver eliminat prèviament l'escòria.



3.- UNITAT I CRITERIS D'AMIDAMENT

m² de superfície amidada segons les especificacions del projecte, amb deducció de la superfície corresponent a obertures, d'acord amb els criteris següents:

- Obertures ≤ 1 m²: No es dedueixen
- Obertures > 1 m²: Es dedueix el 100%

Aquests criteris inclouen l'acabament específic dels acords amb les vores, sense que comporti l'ús de material diferents d'aquells que normalment conformen la unitat.

4.- NORMATIVA DE COMPLIMENT OBLIGATORI

No hi ha normativa de compliment obligatori.

E9 PAVIMENTS

E9U SÒCOLS

E9U6 SÒCOLS DE MATERIALS SINTÈTICS

0.- ELEMENTS QUE CONTEMPLA EL PLEC

E9U6ZPEC.

1.- DEFINICIÓ I CONDICIONS DE LES PARTIDES D'OBRA EXECUTADES

Sòcol format amb peces col·locades amb morter adhesiu o adhesiu especial.

L'execució de la unitat d'obra inclou les operacions següents:

- Preparació i comprovació de la superfície d'assentament
- Col·locació de les peces amb morter adhesiu o adhesiu especial
- Col·locació de la beurada
- Neteja del sòcol acabat

CONDICIONS GENERALS:

En el sòcol no hi ha d'haver peces esquerdades, trencades, escantonades ni tacades.

No hi ha d'haver ressaltos entre les peces.

La superfície acabada ha de tenir una textura i color uniformes.

Les peces han d'estar recolzades en el paviment, ben adherides al suport i han de formar una superfície plana i llisa.

S'han de respectar els junts estructurals.

Les peces s'han de col·locar tot deixant junts entre elles ≥ 1 mm.

Els junts s'han de rejuntar amb beurada de ciment blanc i, eventualment, amb colorants.

Toleràncies d'execució:

- Nivell: ± 5 mm
- Planor: ± 4 mm/2 m
- Celles: ≤ 1 mm
- Horitzontalitat: ± 2 mm/2 m

2.- CONDICIONS DEL PROCÉS D'EXECUCIÓ

S'han d'aturar els treballs quan la temperatura sobrepassi els límits de 5°C i 35°C. Si un cop fets els treballs es donaven aquestes condicions, s'ha de revisar la feina feta 48 h abans i s'han de refer les parts afectades.

El morter adhesiu s'ha de preparar i s'ha d'aplicar segons les instruccions del fabricant.

El morter s'ha d'estendre per tota la bescara de la peça.

Sobre paraments enguixats i per tal de garantir una bona adherència, s'ha d'utilitzar un material adhesiu especial per a guix.

La rejuntada s'ha de fer al cap de 24 h.

Cal eliminar les restes de beurada i netejar la superfície.

3.- UNITAT I CRITERIS D'AMIDAMENT



m de llargària amidada segons les especificacions del projecte, amb deducció de la llargària corresponent a obertures d'acord amb els criteris següents:

- Obertures d'amplària ≤ 1 m: Es dedueix el 50%
- Obertures d'amplària > 1 m: Es dedueix el 100%

4.- NORMATIVA DE COMPLIMENT OBLIGATORI

No hi ha normativa de compliment obligatori.

E9 PAVIMENTS

E9V ESGLAONS

E9V8 ESGLAONS DE PLANXA D'ACER

0.- ELEMENTS QUE CONTEMPLA EL PLEC

E9V8ZC75.

1.- DEFINICIÓ I CONDICIONS DE LES PARTIDES D'OBRA EXECUTADES

Esглаó format amb peces de planxa d'acer galvanitzat, col·locades a l'obra amb soldadura. L'execució de la unitat d'obra inclou les operacions següents:

- Preparació i comprovació de la superfície de recolzament
- Replanteig de les peces
- Col·locació de les peces amb soldadura
- Neteja de l'esглаó acabat

CONDICIONS GENERALS:

L'esглаó ha d'estar horitzontal i a nivell.

En l'esглаó col·locat no hi ha d'haver peces amb cops ni d'altres defectes superficials apreciables.

No hi ha d'haver ressalts entre les peces.

La superfície acabada ha de tenir una textura i color uniformes.

Les peces han d'estar recolzades i fixades al suport amb soldadura, formant una superfície plana i llisa.

Els cantells de les peces no han de tenir òxid adherit, rebaves, estries o irregularitats que dificultin el contacte amb l'element que s'han d'unir.

Si el perfil està galvanitzat, la col·locació de l'element no ha de produir desperfectes en el recobriment del zinc.

L'element no s'ha d'adreçar un cop col·locat definitivament.

No es permet reblir amb soldadura els forats que han estat practicats a l'estructura per a disposar cargols provisionals de muntatge.

El material d'aportació utilitzat ha de ser apropiat als materials a soldar i al procediment de soldadura.

Les característiques mecàniques del material d'aportació han de ser superiors a les del material base.

La soldadura no ha de tenir cap defecte que constitueixi seqüència en una llargària superior a 150 mm, ja sigui osca, fissura, inclusió d'escòria o porus.

Toleràncies d'execució:

- En obres d'edificació: Límits establerts als apartats 11.1 i 11.2 del DB-SE A
- Dimensions dels cordons de soldadura:
 - De 15 mm, com a màxim: $\pm 0,5$ mm
 - De 16 a 50 mm: $\pm 1,0$ mm
 - De 51 a 150 mm: $\pm 2,0$ mm
 - De més de 150 mm: $\pm 3,0$ mm

2.- CONDICIONS DEL PROCÉS D'EXECUCIÓ

Si durant el transport el material ha sofert desperfectes que no poden ser corregits o es preveu que després d'arreglar-los afectarà al seu treball estructural, la peça ha de ser



substituïda.

La secció de l'element no ha de quedar disminuïda pels sistemes de muntatges utilitzats. No s'han de començar les unions de muntatge fins que no s'hagi comprovat que la posició dels elements de cada unió coincideix exactament amb la posició definitiva.

Els procediments autoritzats per a realitzar unions soldades són:

- Per arc elèctric manual amb elèctrode revestit
- Per arc amb fil tubular, sense protecció gasosa
- Per arc submergit amb fil/filferro
- Per arc submergit amb elèctrode nu
- Per arc amb gas inert
- Per arc amb gas actiu
- Per arc amb fil tubular, amb protecció de gas actiu
- Per arc amb fil tubular, amb protecció de gas inert
- Per arc amb elèctrode de wolfram i gas inert
- Per arc de connectors

Les soldadures s'han de fer protegides dels efectes directes del vent, de la pluja i de la neu.

A l'obra i a disposició del personal encarregat de soldar hi ha d'haver un pla de soldatge, que ha d'incloure, com a mínim, els detalls, mida i tipus de les unions, especificacions dels tipus d'electròdes i preescalfament, seqüència de soldadura, limitacions a la soldadura discontinua i comprovacions intermèdies, girs o voltes de les peces necessàries per la soldadura, detall de les fixacions provisionals, disposicions en front l'esquinçament laminar, referència al pla d'inspecció i assaigs, i tots els requeriments per al identificació de les soldadures.

Les soldadures s'han de fer per soldadors certificats per un organisme acreditat i qualificats segons l'UNE-EN 287-1.

La coordinació de les tasques de soldadura s'ha de fer per soldadors qualificats i amb experiència amb el tipus d'operació que supervisen.

Abans de començar a soldar s'ha de verificar que les superfícies i vores a soldar són adequades al procés de soldadura i que estan lliures de fissures.

Totes les superfícies a soldar s'han de netejar de qualsevol material que pugui afectar negativament la qualitat de la soldadura o perjudicar el procés de soldatge. S'han de mantenir seques i lliures de condensacions.

Els components a soldar han d'estar correctament col·locats i fixos en la seva posició mitjançant dispositius adequats o soldadures de punteig, de manera que les unions a soldar siguin accessibles i visibles per al soldador. No s'han d'introduir soldadures addicionals.

Els dispositius provisionals utilitzats per al muntatge de l'estructura, s'han de retirar sense fer malbé les peces.

No s'ha d'accelerar el refredament de les soldadures amb mitjans artificials.

Els cordons de soldadura successius no han de produir osques.

Després de fer un cordó de soldadura i abans de fer el següent, cal netejar l'escòria per mitjà d'una picola i d'un raspall.

L'execució dels diferents tipus de soldadures s'ha de fer d'acord amb els requisits establerts a l'apartat 10.3.4 del DB-SE A i l'article 77 de l'EAE per a obres d'edificació o d'acord amb l'article 640.5.2 del PG3 i l'article 77 de l'EAE per a obres d'enginyeria civil.

No s'han d'utilitzar materials de protecció que perjudiquin la qualitat de la soldadura a menys de 150 mm de la zona a soldar.

Les soldadures i el metall base adjacent no s'han de pintar sense haver eliminat prèviament l'escòria.

3.- UNITAT I CRITERIS D'AMIDAMENT

m d'esglaó amidat segons les especificacions de la DT.

4.- NORMATIVA DE COMPLIMENT OBLIGATORI

Real Decreto 314/2006, de 17 de marzo, por el que se aprueba el Código Técnico de la Edificación Parte 2. Documento Básico de Acero DB-SE-A.

* UNE-ENV 1090-1:1997 Ejecución de estructuras de acero. Parte 1: Reglas generales y reglas para edificación.



E9Z ELEMENTS ESPECIALS PER A PAVIMENTS

E9Z5 ACABATS DE JUNTS DE PAVIMENTS

0.- ELEMENTS QUE CONTEMPLA EL PLEC

E9Z5IX05.

1.- DEFINICIÓ I CONDICIONS DE LES PARTIDES D'OBRA EXECUTADES

Acabat de junt de paviment per mitjà de tapajunt.

L'execució de la unitat d'obra inclou les operacions següents:

- Preparació i comprovació del junt
- Col·locació del tapajunts

CONDICIONS GENERALS:

El tapajunts col·locat ha de complir les mateixes condicions requerides a l'element simple.

No ha de tenir esquerdes, guerxaments, deformacions, manca de continuïtat ni d'altres defectes superficials.

El junt ha de quedar cobert totalment pel tapajunts.

Ha d'estar col·locat a nivell amb el paviment i amb la rectitud prevista.

S'ha d'introduir en el junt de dilatació per pressió i ha de quedar ajustat fortament al paviment en tota la seva llargària.

Un cop col·locat ha de suportar els esforços derivats dels desplaçaments del junt.

Toleràncies d'execució:

- Nivell: ± 2 mm
- Rectitud: ± 2 mm/m

2.- CONDICIONS DEL PROCÉS D'EXECUCIÓ

No hi han condicions específiques del procés d'execució.

3.- UNITAT I CRITERIS D'AMIDAMENT

m de llargària amidada segons les especificacions de la DT.

4.- NORMATIVA DE COMPLIMENT OBLIGATORI

No hi ha normativa de compliment obligatori.

EA TANCAMENTS I DIVISÒRIES PRACTICABLES

EA1 TANCAMENTS PRACTICABLES DE FUSTA

0.- ELEMENTS QUE CONTEMPLA EL PLEC

EA10P103,EA10Q100,EA10Q103,EA10Q104,EA10Q102,EA10P104,EA10P110,EA10Q108.

1.- DEFINICIÓ I CONDICIONS DE LES PARTIDES D'OBRA EXECUTADES

Finestres o balconeres de fusta per a pintar o envernissar, amb tots els seus mecanismes per a un correcte funcionament d'obertura i tancament, col·locades sobre un bastiment de base o directament sobre la fàbrica.

L'execució de la unitat d'obra inclou les operacions següents:

- Replanteig
- Col·locació, aplomat i anivellat de la finestra o balconera
- Subjecció definitiva a la paret o bastiment de base i segellat
- Eliminació de rigiditzadors i tapat de forats si és el cas
- Col·locació dels mecanismes



- Neteja de tots els elements

CONDICIONS GENERALS:

Ha d'obrir i tancar correctament.

El bastiment ha d'estar ben aplomat, sense deformacions dels angles, al nivell i al pla previstos.

No ha de gravitar cap tipus de càrrega sobre el bastiment.

El bastiment ha d'estar travat a l'obra amb ancoratges galvanitzats, separats 60 cm com a màxim, i a menys de 30 cm dels extrems.

Els ribets i els junts de materials tous han de ser nets i han de quedar lliures.

D'acord amb l'envidrament que porti ha de complir els valors d'aïllament tèrmic i acústic previstos.

Una vegada col·locada la finestra o balconera ha de mantenir els valors de permeabilitat a l'aire, estanquitat a l'aigua i resistència al vent indicats a la DT.

Franquícia entre la fulla i el bastiment: $\leq 0,2$ cm

Toleràncies d'execució:

- Replanteig: ± 10 mm
- Nivell previst: ± 5 mm
- Horitzontalitat: ± 1 mm/m
- Aplomat: ± 2 mm/m
- Pla previst del bastiment respecte de la paret: ± 2 mm

2.- CONDICIONS DEL PROCÉS D'EXECUCIÓ

Per a la col·locació del bastiment s'han de preveure els gruixos dels acabats del parament o del suport al qual estigui subjecte.

S'ha de col·locar amb l'ajut d'elements que garanteixin la protecció del bastiment contra l'impacte durant tot el procés constructiu, i d'altres que mantinguin l'escairat fins que quedi ben travat.

En treure aquestes proteccions s'han de tancar els forats amb materials adequats.

Quan la finestra o balconera van directament col·locades sobre l'obra, el bastiment s'ha de travar a la paret a mesura que aquesta es va aixecant.

3.- UNITAT I CRITERIS D'AMIDAMENT

Unitat mesurada segons les especificacions de la DT.

COL·LOCACIÓ SOBRE FÀBRICA:

La unitat d'obra no inclou el cost de la col·locació del bastiment, que és imputable a la unitat d'obra d'execució de la paret on va col·locat si la superfície del bastiment és igual o inferior a 4 m², o a una unitat d'obra específica de col·locació de bastiments en altre cas.

4.- NORMATIVA DE COMPLIMENT OBLIGATORI

No hi ha normativa de compliment obligatori.

EA TANCAMENTS I DIVISÒRIES PRACTICABLES

EA2 TANCAMENTS PRACTICABLES D'ALUMINI

0.- ELEMENTS QUE CONTEMPLA EL PLEC

EA21ZL01,EA21ZL02,EA21ZL04,EA21ZL05,EA21ZL06,EA21ZL07,EA21ZL08,EA21ZL09,EA21ZL10.

1.- DEFINICIÓ I CONDICIONS DE LES PARTIDES D'OBRA EXECUTADES

Finestres, balconeres o portes d'alumini, anoditzat o lacat, amb tots els seus mecanismes per a un funcionament correcte d'obertura i tancament, col·locades sobre un bastiment de base, i amb els tapajunts col·locats.

L'execució de la unitat d'obra inclou les operacions següents:

Finestres o balconeres:



- Replanteig
- Col·locació, aplomat i anivellat de la finestra o balconera
- Subjecció definitiva a la paret o bastiment de base i segellat
- Eliminació de rigiditzadors i tapat de forats si és el cas
- Col·locació dels mecanismes
- Col·locació dels tapajunts
- Neteja de tots els elements

Portes:

- Replanteig
- Col·locació, aplomat i anivellat del bastiment, i segellat dels junts
- Muntatge de les fulles mòbils
- Eliminació dels rigiditzadors
- Col·locació dels mecanismes i els tapajunts
- Neteja de tots els elements

CONDICIONS GENERALS:

Ha d'obrir i tancar correctament.

El bastiment ha d'estar ben aplomat, sense deformacions dels angles, al nivell i al pla previstos.

No ha de gravitar cap tipus de càrrega sobre el bastiment.

Els ribets i els junts de materials tous han de ser nets i han de quedar lliures.

D'acord amb l'envidrament que porti ha de complir els valors d'aïllament tèrmic i acústic previstos.

Franquícia entre la fulla i el bastiment: $\leq 0,2$ cm

Toleràncies d'execució:

- Replanteig: ± 10 mm
- Nivell previst: ± 5 mm
- Horitzontalitat: ± 1 mm/m
- Aplomat: ± 2 mm/m
- Pla previst del bastiment respecte de la paret: ± 2 mm

FINESTRES O BALCONERES:

El bastiment ha d'estar subjectat al bastiment de base amb visos autorroscants o de rosca mètrica, d'acer inoxidable o cadmiat, separats 60 cm com a màxim, i a menys de 30 cm dels extrems.

Una vegada col·locada la finestra o balconera ha de mantenir els valors de permeabilitat a l'aire, estanquitat a l'aigua i resistència al vent indicats a la DT.

PORTES:

El bastiment ha d'estar travat a l'obra amb ancoratges galvanitzats, separats 60 cm com a màxim, i a menys de 30 cm dels extrems.

Franquícia entre la fulla i el paviment: $\geq 0,2$ cm, $\leq 0,4$ cm

2.- CONDICIONS DEL PROCÉS D'EXECUCIÓ

Per a la col·locació del bastiment s'han de preveure els gruixos dels acabats del parament o del suport al qual estigui subjecte.

S'ha de col·locar amb l'ajut d'elements que garanteixin la protecció del bastiment contra l'impacte durant tot el procés constructiu, i d'altres que mantinguin l'escairat fins que quedi ben travat.

3.- UNITAT I CRITERIS D'AMIDAMENT

Unitat mesurada segons les especificacions de la DT.

4.- NORMATIVA DE COMPLIMENT OBLIGATORI

No hi ha normativa de compliment obligatori.

5.- CONDICIONS DE CONTROL D'EXECUCIÓ I DE L'OBRA ACABADA

CONTROL D'EXECUCIÓ. OPERACIONS DE CONTROL:

Els punts de control més destacables són els següents:

- Comprovació geomètrica de l'element de tancament
- Replanteig
- Col·locació, aplomat i anivellat de la finestra o balconada
- Subjecció definitiva a la paret o bastiment de base i segellat
- Eliminació de rigiditzadors i tapat de forats si és el cas
- Col·locació dels mecanismes
- Col·locació dels tapajunts



- Neteja de tots els elements

CONTROL DE L'OBRA ACABADA. OPERACIONS DE CONTROL:

- Inspecció visual i comprovació de funcionament de la unitat acabada.

CRITERIS DE PRESA DE MOSTRES:

Els controls s'han de fer segons les indicacions de la DF.

CONTROL D'EXECUCIÓ. INTERPRETACIÓ DE RESULTATS I ACTUACIONS EN CAS D'INCOMPLIMENT:

No s'ha de permetre la continuació dels treballs fins que no estiguin solucionats els defectes d'execució.

La suspensió dels treballs i la correcció de les no conformitats observades aniran a càrrec del Contractista.

CONTROL DE L'OBRA ACABADA. INTERPRETACIÓ DE RESULTATS I ACTUACIONS EN CAS D'INCOMPLIMENT:

No hi ha condicions especificades per a l'execució de la partida.

EA TANCAMENTS I DIVISÒRIES PRACTICABLES

EAV PERSIANES, GELOSIES DE LAMES I PROTECCIONS SOLARS

EAVJ PERSIANES DE GELOSIA D'ALUMINI

0.- ELEMENTS QUE CONTEMPLA EL PLEC

EAVJZGDE,EAVJZGPF.

1.- DEFINICIÓ I CONDICIONS DE LES PARTIDES D'OBRA EXECUTADES

Persianes de llibret, persianes replegables horitzontalment i gelosies, col·locades sobre fàbrica.

S'han considerat els tipus següents:

- Persiana de llibret practicable, amb lamel·les fixes o mòbils
- Persiana de gelosia amb lamel·les mòbils

S'han considerat els materials següents:

- Alumini lacat

L'execució de la unitat d'obra inclou les operacions següents:

- Replanteig
- Fixació dels suports o ancoratges
- Muntatge de la persiana
- Col·locació de mecanismes de tancament i subjecció

CONDICIONS GENERALS:

Han d'estar ben aplomades, sense deformacions dels angles, i al nivell i al plà previstos.

Toleràncies d'execució:

- Replanteig: ± 10 mm
- Nivell previst: ± 5 mm
- Horitzontalitat: ± 1 mm
- Pla previst de la persiana respecte a la paret: ± 2 mm

PERSIANES GELOSIES FIXES:

Han d'estar travades a l'obra amb ancoratges galvanitzats o altres fixacions, d'acord amb la DF, separats 60 cm com a màxim, i a menys de 30 cm dels extrems.

2.- CONDICIONS DEL PROCÉS D'EXECUCIÓ

S'ha de preveure els gruixos dels acabats de la paret a la que estigui subjecte.

S'ha de col·locar amb l'ajut d'elements que garanteixin la protecció de la persiana contra impactes durant tot el procés constructiu.

3.- UNITAT I CRITERIS D'AMIDAMENT



m2 de superfície amidada segons les especificacions de la DT.

4.- NORMATIVA DE COMPLIMENT OBLIGATORI

No hi ha normativa de compliment obligatori.

EB PROTECCIONS I SENYALITZACIÓ

EB1 BARANES

EB12 BARANES D'ACER

0.- ELEMENTS QUE CONTEMPLA EL PLEC

EB12ZJBM,EB12ZJPM,EB12ZJBN,EB12ZJBF.

1.- DEFINICIÓ I CONDICIONS DE LES PARTIDES D'OBRA EXECUTADES

Baranes constituïdes per un conjunt de perfils que formen el bastidor i l'ampit de la barana, col·locades en la seva posició definitiva i ancorada amb morter de ciment o formigó o amb fixacions mecàniques.

S'han considerat els tipus següents:

- Baranes d'acer ancorades amb morter de ciment o formigó o amb fixacions mecàniques

L'execució de la unitat d'obra inclou les operacions següents:

Barana metàl·lica:

- Replanteig
- Preparació de la base
- Col·locació de la barana i fixació dels ancoratges

CONDICIONS GENERALS:

La protecció instal·lada ha de reunir les mateixes condicions exigides a l'element simple.

Ha d'estar anivellada, ben aplomada i en la posició prevista en la DT.

L'alçària des del nivell del paviment fins el travesser superior, ha de ser l'especificada en el projecte o la indicada per la DF.

En els trams esglaonats, l'esglaonament de la barana s'ha d'efectuar a una distància \geq 50 cm de l'element que provoqui l'esmentada variació d'alçada.

L'estructura pròpia de la barana ha de resistir una força horitzontal, uniformement distribuïda, que es considerarà aplicada a 1,2 m o sobre la vora superior de l'element, si aquest està situat a menys alçada. El valor característic de la de força ha de ser de:

- Categoria d'ús C5: 3 kN/m
- Categories d'ús C3, C4, E, F: 1,6 kN/m
- Resta de categories: 0,8 kN/m

(Les categories d'ús es defineixen en l'apartat 3.1.1 del CTE DB SE AE)

La part inferior de les baranes de les escales de les zones destinades al públic en establiments d'ús comercial o d'ús pública concurrència, en zones comunes d'edificis d'ús residencial habitatge o en escoles infantils, ha d'estar separada una distància de 50 mm com a màxim de la línia d'inclinació de l'escala.

Toleràncies d'execució:

- Replanteig: \pm 10 mm
- Horitzontalitat: \pm 5 mm
- Aplomat: \pm 5 mm/m

BARANA METÀL·LICA:

Els muntants han de ser verticals.

Ha d'estar subjectada sòlidament al suport amb ancoratges d'acer collats amb morter de ciment pòrtland o formigó o amb fixacions mecàniques, protegits contra la corrosió.

Sempre que sigui possible s'han de fixar els travessers superiors a les parets laterals per mitjà d'ancoratges.

Els trams de la barana han d'estar units, per soldadura si són d'acer o per una peça de connexió si són d'alumini.



Toleràncies d'execució:

- Alçària: ± 10 mm
- Separació entre muntants: Nul·la

2.- CONDICIONS DEL PROCÉS D'EXECUCIÓ

CONDICIONS GENERALS:

No s'ha de treballar amb pluja, neu o vent superior a 50 km/h.

Els ancoratges han de garantir la protecció contra empentes i cops durant tot el procés d'instal·lació i, alhora, han de mantenir l'aplomat de l'element fins que quedi fixat definitivament al suport.

BARANA METÀL·LICA:

Han d'estar fets els forats als suports per ancorar els muntants abans de començar els treballs.

Els forats dels ancoratges estaran nets de pols o altres objectes que es puguin haver ficat des del moment de la seva execució fins al moment de la col·locació dels ancoratges.

La DF ha d'aprovar el replanteig abans de fixar cap muntant.

Els ancoratges s'han de fer per mitjà de plaques, platines o angulars. L'elecció depèn del sistema i de la distància que hi hagi entre l'eix de les pilastres i la vora dels elements resistents.

S'han de respectar els junts estructurals per mitjà de junts de dilatació de 40 mm d'amplària entre elements.

ELEMENT COL·LOCAT AMB MORTER:

El material conglomerant o adhesiu amb que es realitzi l'ancoratge s'ha d'utilitzar abans de començar l'adormiment.

Durant l'adormiment no s'han de produir moviments ni vibracions del element.

3.- UNITAT I CRITERIS D'AMIDAMENT

m de llargària amidada segons les especificacions de la DT.

4.- NORMATIVA DE COMPLIMENT OBLIGATORI

Real Decreto 314/2006, de 17 de marzo, por el que se aprueba el Código Técnico de la Edificación Parte 2. Documento Básico de Seguridad de utilización DB-SU.

* Orden de 15 de noviembre de 1976 por la que se aprueba la Norma Tecnológica NTE-FDB/1976, «Fachadas defensas: Barandillas».

5.- CONDICIONS DE CONTROL D'EXECUCIÓ I DE L'OBRA ACABADA

CONTROL D'EXECUCIÓ. OPERACIONS DE CONTROL:

Els punts de control més destacables són els següents:

- Comprovació topogràfica de la situació i col·locació de la barana. Presa de coordenades i cotes d'un 10% dels punts on es situaran els elements d'ancoratge.
- Inspecció visual de l'estat general de la barana, galvanitzat i ancoratges.
- Comprovació manual de la resistència d'arrencada en un 10 % dels suports. Es tracta de moure manualment el suport sense observar desplaçaments a la base de fonamentació.

CONTROL D'EXECUCIÓ. CRITERIS DE PRESA DE MOSTRES:

Els controls es realitzaran segons les indicacions de la DF. Els controls es fonamenten en l'inspecció visual i per tant, en l'experiència de l'inspector en aquest tipus de control.

CONTROL D'EXECUCIÓ. INTERPRETACIÓ DE RESULTATS I ACTUACIONS EN CAS D'INCOMPLIMENT:

Correcció per part del contractista de les irregularitats observades.

CONTROL DE L'OBRA ACABADA. OPERACIONS DE CONTROL:

Inspecció visual de la unitat acabada.

CONTROL DE L'OBRA ACABADA. CRITERIS DE PRESA DE MOSTRES:

En la unitat acabada han de realitzar-se, les comprovacions i probes de servei previstes en projecte i/o ordenades per DF conjuntament amb les exigides per la normativa vigent.

CONTROL DE L'OBRA ACABADA. INTERPRETACIÓ DE RESULTATS I ACTUACIONS EN CAS D'INCOMPLIMENT:

Correcció per part del contractista de les irregularitats observades.



EJ INSTAL·LACIONS DE LAMPISTERIA, APARELLS SANITARIS I PRODUCCIÓ D'AIGUACALENTA SANITARIA

EJ1 APARELLS SANITARIS

EJ12 PLATS DE DUTXA

0.- ELEMENTS QUE CONTEMPLA EL PLEC

EJ12Z92A.

1.- DEFINICIÓ I CONDICIONS DE LES PARTIDES D'OBRA EXECUTADES

Col·locació i connexió a la xarxa d'evacuació de plat de dutxa, encastat o col·locat sobre el paviment.

S'han considerat els materials següents:

- Porcellana
- Gres esmaltat
- Planxa d'acer
- Resina
- Acrílica

L'execució de la unitat d'obra inclou les operacions següents:

- Preparació de la zona de treball
- Col·locació de la dutxa a l'espai previst
- Anivellació correcte per a rebre l'enrajolat
- Connexió a la xarxa d'evacuació
- Connexió a la xarxa d'aigua

CONDICIONS GENERALS:

El plat de dutxa ha de reunir les mateixes condicions exigides a l'element simple.

Ha de quedar anivellat en totes dues direccions, a la posició prevista en el projecte.

S'ha de garantir l'estanquitat de la connexió amb el conducte d'evacuació.

La resolució dels acords amb paraments i paviment ha de ser la reflectida en el projecte o la indicada per la DF.

Les conduccions metàl·liques de l'aparell han de tenir instal·lada la connexió a terra amb cable de coure nu, de secció 2,5 mm² en tots els casos.

Si el plat de dutxa és de planxa d'acer, també es connectarà al cos d'aquest.

Toleràncies d'instal·lació:

- Horitzontalitat: ± 1 mm/m
- Contacte revestiment-plat de dutxa: $\pm 1,5$ mm

2.- CONDICIONS DEL PROCÉS D'EXECUCIÓ

No hi han condicions específiques del procés d'instal·lació.

3.- UNITAT I CRITERIS D'AMIDAMENT

Unitat de quantitat instal·lada, mesurada segons les especificacions de la DT.

4.- NORMATIVA DE COMPLIMENT OBLIGATORI

Real Decreto 842/2002 de 2 de agosto, por el que se aprueba el Reglamento Electrotécnico de Baja Tensión. REBT 2002.

5.- CONDICIONS DE CONTROL D'EXECUCIÓ I DE L'OBRA ACABADA

OPERACIONS DE CONTROL:

Les tasques de control a realitzar són les següents:

- Comprovació de la correcta instal·lació dels materials i equips a l'obra
- Verificació de la correcta execució de la instal·lació segons instruccions de fabricant.
- Realització i emissió d'informe amb resultats dels controls i assaigs realitzats, d'acord amb el que s'especifica a la taula d'assaigs i quantificació dels mateixos.



CRITERIS DE PRESA DE MOSTRA

Es realitzarà l'assaig de cabals mínims, considerant el funcionament simultani de les instal·lacions susceptibles de fer-ho a la realitat. Es verificarà: el total de la instal·lació, per plantes o sectors i per zones humides.

INTERPRETACIÓ DE RESULTATS I ACTUACIONS EN CAS D'INCOMPLIMENT:

En cas de deficiències de material o execució, si es pot esmenar sense canviar materials, s'ha de procedir a fer-ho. En cas contrari, s'ha de procedir a canviar tot el material afectat.

En cas de manca d'elements o discrepàncies amb el projecte, s'ha de procedir a l'adequació, d'acord amb el que determini la DF.

EJ INSTAL·LACIONS DE LAMPISTERIA, APARELLS SANITARIS I PRODUCCIÓ D'AIGUACALENTA SANITARIA

EJ1 APARELLS SANITARIS

EJ13 LAVABOS

0.- ELEMENTS QUE CONTEMPLA EL PLEC

EJ13Z712,EJ13Z711.

1.- DEFINICIÓ I CONDICIONS DE LES PARTIDES D'OBRA EXECUTADES

Col·locació i connexió a la xarxa d'evacuació de lavabo de porcellana o de gres esmaltat. S'han considerat els tipus de col·locació següents:

- Amb suports murals
- Sobre un peu
- Amb suports murals i mig peu
- Encastat a un taulell
- Semiencastrat a un taulell
- Fixat sota taulell
- Recolzat sobre taulell o moble

L'execució de la unitat d'obra inclou les operacions següents:

- Preparació de la zona de treball
- Col·locació del lavabo a l'espai previst
- Connexió a la xarxa d'evacuació
- Connexió a la xarxa d'aigua

CONDICIONS GENERALS:

El lavabo instal·lat ha de reunir les mateixes condicions exigides a l'element simple. Ha de quedar anivellat en totes dues direccions, a la posició prevista en el projecte. L'alçària des del nivell del paviment fins el nivell frontal superior del lavabo ha de ser la reflectida en el projecte, o en el seu defecte, la indicada per la DF.

Si el lavabo es col·loca encastat a un taulell, ha d'estar fixat sòlidament a aquest amb el sistema indicat pel fabricant.

Si la col·locació és amb suports murals o sobre un peu, el lavabo ha d'estar fixat sòlidament al parament i recolzat, en el segon cas, sobre el corresponent peu.

L'acord amb el revestiment del parament, i entre el lavabo, el peu i el paviment, o entre el lavabo i el taulell, segons sigui el cas, ha de quedar rejuntat amb silicona neutra.

S'ha de garantir l'estanquitat de la connexió amb el conducte d'evacuació.

Les conduccions metàl·liques de l'aparell han de dur instal·lada la connexió a terra amb cable de coure nu, de secció $\geq 2,5 \text{ mm}^2$.

Toleràncies d'instal·lació:

- Nivell: $\pm 10 \text{ mm}$
- Caiguda frontal respecte al pla horitzontal: $\leq 5 \text{ mm}$

2.- CONDICIONS DEL PROCÉS D'EXECUCIÓ

No hi han condicions específiques del procés d'instal·lació.

3.- UNITAT I CRITERIS D'AMIDAMENT



Unitat de quantitat instal·lada, mesurada segons les especificacions de la DT.

4.- NORMATIVA DE COMPLIMENT OBLIGATORI

No hi ha normativa de compliment obligatori.

5.- CONDICIONS DE CONTROL D'EXECUCIÓ I DE L'OBRA ACABADA

OPERACIONS DE CONTROL:

Les tasques de control a realitzar són les següents:

- Comprovació de la correcta instal·lació dels materials i equips a l'obra
- Verificació de la correcta execució de la instal·lació segons instruccions de fabricant.
- Realització i emissió d'informe amb resultats dels controls i assaigs realitzats, d'acord amb el que s'especifica a la taula d'assaigs i quantificació dels mateixos.

CRITERIS DE PRESA DE MOSTRA

Es realitzarà l'assaig de cabals mínims, considerant el funcionament simultani de les instal·lacions susceptibles de fer-ho a la realitat. Es verificarà: el total de la instal·lació, per plantes o sectors i per zones humides.

INTERPRETACIÓ DE RESULTATS I ACTUACIONS EN CAS D'INCOMPLIMENT:

En cas de deficiències de material o execució, si es pot esmenar sense canviar materials, s'ha de procedir a fer-ho. En cas contrari, s'ha de procedir a canviar tot el material afectat.

En cas de manca d'elements o discrepàncies amb el projecte, s'ha de procedir a l'adequació, d'acord amb el que determini la DF.

EJ INSTAL·LACIONS DE LAMPISTERIA, APARELLS SANITARIS I PRODUCCIÓ D'AIGUACALENTA SANITARIA

EJ1 APARELLS SANITARIS

EJ14 INODORS

0.- ELEMENTS QUE CONTEMPLA EL PLEC

EJ14ZC1P,EJ14ZC1N.

1.- DEFINICIÓ I CONDICIONS DE LES PARTIDES D'OBRA EXECUTADES

Col·locació i connexió a la xarxa d'evacuació d'inodor de porcellana esmaltada o d'acer inoxidable antivandàlic, de sortida vertical o horitzontal, col·locat amb fixacions verticals o sobre el paviment.

L'execució de la unitat d'obra inclou les operacions següents:

- Preparació de la zona de treball
- Col·locació de l'inodor a l'espai previst
- Connexió a la xarxa d'evacuació
- Connexió a la xarxa d'aigua

CONDICIONS GENERALS:

L'inodor instal·lat ha de reunir les mateixes condicions exigides a l'element simple.

Ha de quedar anivellat en totes dues direccions, a la posició prevista en el projecte.

La tapa i el seient han de quedar centrats, no oferir resistència ni tenir joc en el seu moviment.

L'alçària des del nivell del paviment fins el nivell frontal superior de l'inodor ha de ser la reflectida en el projecte, o en el seu defecte, la indicada per la DF.

Ha d'estar fixat sòlidament al parament o al paviment, segons el cas, amb les fixacions subministrades pel fabricant.

L'acord amb el paviment ha de quedar rejuntat.

S'ha de garantir l'estanquitat de la connexió amb el conducte d'evacuació mitjançant una pasta segelladora en els aparells de descàrrega horitzontal, o mitjançant un junt de



cautxú o de neoprè en els de descàrrega vertical.

Els mecanismes de descàrrega i alimentació han de quedar regulats de manera que l'aparell funcioni correctament.

Les conduccions metàl·liques de l'aparell han de dur instal·lada la connexió a terra amb cable de coure nu, de secció $\geq 2,5 \text{ mm}^2$.

Toleràncies d'instal·lació:

- Nivells: $\pm 10 \text{ mm}$, Ha de coincidir amb el bidet
- Horitzontalitat: $\pm 2 \text{ mm}$

2.- CONDICIONS DEL PROCÉS D'EXECUCIÓ

No s'han de col·locar junts de material endurable a les rosques.

L'enroscada, en el seu cas, s'ha de fer sense forçar ni malmetre la rosca.

3.- UNITAT I CRITERIS D'AMIDAMENT

Unitat de quantitat instal·lada, mesurada segons les especificacions de la DT.

4.- NORMATIVA DE COMPLIMENT OBLIGATORI

No hi ha normativa de compliment obligatori.

5.- CONDICIONS DE CONTROL D'EXECUCIÓ I DE L'OBRA ACABADA

OPERACIONS DE CONTROL:

Les tasques de control a realitzar són les següents:

- Comprovació de la correcta instal·lació dels materials i equips a l'obra
- Verificació de la correcta execució de la instal·lació segons instruccions de fabricant.
- Realització i emissió d'informe amb resultats dels controls i assaigs realitzats, d'acord amb el que s'especifica a la taula d'assaigs i quantificació dels mateixos.

CRITERIS DE PRESA DE MOSTRA

Es realitzarà l'assaig de cabals mínims, considerant el funcionament simultani de les instal·lacions susceptibles de fer-ho a la realitat. Es verificarà: el total de la instal·lació, per plantes o sectors i per zones humides.

INTERPRETACIÓ DE RESULTATS I ACTUACIONS EN CAS D'INCOMPLIMENT:

En cas de deficiències de material o execució, si es pot esmenar sense canviar materials, s'ha de procedir a fer-ho. En cas contrari, s'ha de procedir a canviar tot el material afectat.

En cas de manca d'elements o discrepàncies amb el projecte, s'ha de procedir a l'adequació, d'acord amb el que determini la DF.

EJ INSTAL·LACIONS DE LAMPISTERIA, APARELLS SANITARIS I PRODUCCIÓ D'AIGUACALENTA SANITARIA

EJ1 APARELLS SANITARIS

EJ18 ABOCADORS

0.- ELEMENTS QUE CONTEMPLA EL PLEC

EJ18Z2AA.

1.- DEFINICIÓ Y CONDICIONES DE LAS PARTIDAS DE OBRA EJECUTADAS

Colocación y conexión a la red de evacuación de fregadero de gres esmaltado o de acero.

Se han considerado los siguientes tipos de colocación:

- Con soportes murales
- Empotrado en encimera
- Sobre mueble

La ejecución de la unidad de obra incluye las siguientes operaciones:



- Preparación de la zona de trabajo
- Colocación del fregadero en el espacio previsto
- Conexión a la red de evacuación
- Conexión a la red de agua

CONDICIONES GENERALES:

El fregadero instalado reunirá las mismas condiciones exigidas al elemento simple.

Quedará nivelada en las dos direcciones, a la posición prevista en el proyecto.

La altura desde el nivel del pavimento hasta el nivel frontal superior del fregadero será la reflejada en el proyecto o, en su defecto, la indicada por la DF.

Estará fijado sólidamente al paramento con los soportes murales, o bien apoyado sobre el mueble de soporte.

La entrega con el revestimiento y con el tablero quedará rejuntada con silicona neutra.

Se garantizará la estanqueidad de la conexión con el conducto de evacuación.

Tolerancias de instalación:

- Nivel: ± 10 mm
- Caída frontal con respecto al plano horizontal: ≤ 5 mm

2.- CONDICIONES DEL PROCESO DE EJECUCIÓN

No hay condiciones específicas del proceso de instalación.

3.- UNIDAD Y CRITERIOS DE MEDICIÓN

Unidad de cantidad instalada, medida según las especificaciones de la DT.

4.- NORMATIVA DE OBLIGADO CUMPLIMIENTO

No hay normativa de obligado cumplimiento.

5.- CONDICIONES DE CONTROL DE EJECUCIÓN Y DE LA OBRA ACABADA

OPERACIONES DE CONTROL:

Las tareas de control a realizar son las siguientes:

- Comprobación de la correcta instalación de los materiales y equipos en la obra
- Verificación de la correcta ejecución de la instalación según instrucciones del fabricante.
- Realización y emisión de informe con resultados de los controles y ensayos realizados, de acuerdo con lo que se especifica en la tabla de ensayos y cuantificación de los mismos.

CRITERIOS DE TOMA DE MUESTRA

Se realizará el ensayo de caudales mínimos, considerando el funcionamiento simultáneo de las instalaciones susceptibles de hacerlo a la realidad. Se verificará: el total de la instalación, por plantas o sectores y por zonas húmedas.

INTERPRETACIÓN DE RESULTADOS Y ACTUACIONES EN CASO DE INCUMPLIMIENTO:

En caso de deficiencias de material o ejecución, si se puede enmendar sin cambiar materiales, se procederá a hacerlo. De lo contrario, se procederá a cambiar todo el material afectado.

En caso de falta de elementos o discrepancias con el proyecto, se procederá a la adecuación, de acuerdo con lo que determine la DF.

EJ INSTAL·LACIONS DE LAMPISTERIA, APARELLS SANITARIS I PRODUCCIÓ D'AIGUACALENTA SANITARIA

EJ2 AIXETES I ACCESSORIS PER A APARELLS SANITARIS

0.- ELEMENTS QUE CONTEMPLA EL PLEC

EJ28ZAAG,EJ23Z1AG,EJ23Z1GT,EJ22Z11A.

1.- DEFINICIÓ I CONDICIONES DE LAS PARTIDAS DE OBRA EJECUTADAS



Colocación y conexión a la red de agua de grifos y accesorios para aparatos sanitarios, montados superficialmente o empotrados.

Se han considerado los siguientes elementos:

- Grifo conectado al tubo de alimentación
- Batería mural conectada al tubo de alimentación y al de desagüe, si lleva vertedero incorporado
- Caño conectado al tubo de alimentación y al de desagüe, si lleva vertedero incorporado
- Rociador conectado al brazo mural
- Soporte para ducha de teléfono
- Tubo flexible conectado al tubo de alimentación y a la ducha de teléfono
- Ducha de teléfono conectada a tubo flexible
- Fluxor con grifo de regulación y tubo de descarga incorporados
- Codo de enlace
- Mecanismo para cisterna de descarga o de alimentación conectado al aparato sanitario
- Enlace mural
- Manguito flexible conectado al accesorio de enlace y al grifo de paso

La ejecución de la unidad de obra incluye las siguientes operaciones:

- Preparación de la zona de trabajo
- Colocación del grifo o accesorio
- Sellado de las juntas
- Conexión a la red de agua

CONDICIONES GENERALES:

Una vez colocado el grifo o el accesorio, reunirá las mismas condiciones exigidas al elemento simple.

El grifo, la batería o el brazo de ducha, quedará nivelado en las dos direcciones, a la posición prevista en el proyecto y centrada con el despiece del embaldosado.

La altura de montaje del elemento será la reflejada en el proyecto o, en su defecto, la indicada por la DF.

Quedará bien fijado en su soporte.

Se garantizará la estanqueidad de la conexiones con los tubos de alimentación y con el desagüe cuando haga falta.

En el grifo, el órgano de mando del agua caliente estará colocado a la izquierda con el distintivo rojo y el del agua fría a la derecha con el distintivo azul.

Tolerancias de instalación:

- Nivel: ± 10 mm

FLUXOR:

Quedará garantizada la estanqueidad de la conexión de la llave con el tubo de alimentación y de la conexión del tubo de descarga con el aparato sanitario.

Si es fluxor antirrobo, estará colocado por la parte posterior de la pared y quedará conectado con el pulsador empotrado directamente en la pared, de manera que permita su correcto funcionamiento.

MECANISMO PARA CISTERNA:

Quedará garantizada la estanqueidad de la conexión de la llave con el tubo de alimentación y de la conexión del tubo de descarga con el aparato sanitario.

Una vez instalado se comprobará el buen funcionamiento del mecanismo.

2.- CONDICIONES DEL PROCESO DE EJECUCIÓN

La posición del elemento respecto al plano del paramento será la adecuada para obtener un buen acuerdo con el revestimiento.

No se colocarán juntas de material endurecible en las roscas.

El roscado, en su caso, se hará sin forzar ni estropear la rosca.

Las zonas a soldar se limpiarán y frotarán previamente.

El montaje se realizará siguiendo las instrucciones del fabricante.

3.- UNIDAD Y CRITERIOS DE MEDICIÓN

Unidad de cantidad instalada, medida según las especificaciones de la DT.

4.- NORMATIVA DE OBLIGADO CUMPLIMIENTO

Real Decreto 314/2006, de 17 de marzo, por el que se aprueba el Código Técnico de la Edificación Parte 2. Documento Básico de Salubridad DB-HS.

5.- CONDICIONES DE CONTROL DE EJECUCIÓN Y DE LA OBRA ACABADA

**OPERACIONES DE CONTROL:**

Las tareas de control a realizar son las siguientes:

- Comprobación de la correcta instalación de los materiales y equipos en la obra
- Verificación de la correcta ejecución de la instalación según instrucciones del fabricante.
- Se comprobará que la presión mínima sea:
 - 100 kPa para grifos.
 - 150 kPa para fluxores y calentadores.
- Se comprobará que la presión en cualquier punto de consumo no superare 500 kPa.
- Se verificará la existencia de dispositivos de ahorro de agua en los grifos en edificios de concurrencia pública.
- Realización y emisión de informe con resultados de los controles y ensayos realizados, de acuerdo con lo que se especifica en la tabla de ensayos y cuantificación de los mismos.

CRITERIOS DE TOMA DE MUESTRA

Se realizará el ensayo de caudales mínimos, considerando el funcionamiento simultáneo de las instalaciones susceptibles de hacerlo a la realidad. Se verificará: el total de la instalación, por plantas o sectores y por zonas húmedas.

INTERPRETACIÓN DE RESULTADOS Y ACTUACIONES EN CASO DE INCUMPLIMIENTO:

En caso de deficiencias de material o ejecución, si se puede enmendar sin cambiar materiales, se procederá a hacerlo. De lo contrario, se procederá a cambiar todo el material afectado.

En caso de falta de elementos o discrepancias con el proyecto, se procederá a la adecuación, de acuerdo con lo que determine la DF.

EJ INSTAL·LACIONS DE LAMPISTERIA, APARELLS SANITARIS I PRODUCCIÓ D'AIGUACALENTA SANITARIA**EJ3 DESGUASSOS I ACCESSORIS PER A APARELLS SANITARIS****0.- ELEMENTS QUE CONTEMPLA EL PLEC**

EJ33Z654,EJ33ZB6F,EJ33ZB6X.

1.- DEFINICIÓ I CONDICIONS DE LES PARTIDES D'OBRA EXECUTADES

Col·locació i connexió de desguàs o accessori a la xarxa d'evacuació.

S'han considerat els tipus de col·locació següents:

- Soldats a tub de plom
- Roscats a sifó de llautó
- Connectats a tub de PVC

Es consideren incloses dins d'aquesta unitat d'obra les operacions següents:

Soldats a tub de plom:

- Neteja amb abrasiu de l'interior i exterior dels tubs
- Acoblament dels tubs
- Soldat
- Prova de servei de la instal·lació

Connectats a tub de PVC:

- Neteja amb abrasiu de l'interior i exterior dels tubs
- Acoblament dels tubs amb adhesiu o mitjançant junt elàstic
- Prova de servei de la instal·lació

Roscats a sifó de llautó:

- Neteja amb abrasiu de l'interior dels tubs
- Preparació de les unions amb cintes, pasta o estopa
- Roscat dels tubs
- Prova de servei de la instal·lació

CONDICIONS GENERALS:

L'accessori instal·lat ha de reunir les mateixes condicions exigides a l'element simple. Ha de ser accessible des del local en el que estigui instal·lat.

Cal que quedi suficientment separat dels paraments que l'envolten, de manera que es pugui



instal·lar i manipular.

Les unions no han de tenir fuites.

La posició ha de ser la reflectida a la DT o, en el seu defecte, la indicada per la DF.

Ha d'estar feta la prova d'instal·lació.

Distància en vertical entre la vàlvula de desguàs i la corona del sifó: ≤ 60 cm

Toleràncies d'instal·lació:

- Posició: La mateixa exigida al sanitari

SOLDATS A UN RAMAL DE PLOM:

La connexió de sortida s'ha de fer per soldadura amb estany.

CONNECTATS A UN RAMAL DE PVC:

La connexió de sortida s'ha de fer encolada amb adhesiu o encaixada amb junt elàstic.

2.- CONDICIONS DEL PROCÉS D'EXECUCIÓ

CONDICIONS GENERALS:

Abans de començar les feines, s'ha de fer un replanteig previ que ha de ser aprovat per la DF.

El muntatge s'ha de fer seguint les instruccions del fabricant.

S'ha de seguir l'ordre de treballs previst a la DT.

Tots els elements s'han d'inspeccionar abans de la seva col·locació.

Durant el procés de col·locació no s'han de produir desperfectes sobre els elements.

Un cop acabades les tasques de muntatge es procedirà a la retirada de l'obra dels embalatges, retalls de tubs, etc.

SOLDATS A UN RAMAL DE PLOM:

Abans de fer l'acoblament per soldadura, s'ha de netejar l'interior i l'exterior del broquet fregant-lo amb paper abrasiu.

CONNECTATS A UN RAMAL DE PVC:

Abans de fer l'acoblament encolat, s'ha de netejar l'interior i l'exterior del broquet fregant-lo amb paper abrasiu, després s'ha d'humitejar amb un dissolvent adient i s'ha d'aplicar l'adhesiu per tal d'evitar la formació de bombolles.

L'acoblament s'ha de fer sense moviments de torsió, després s'ha de netejar l'adhesiu acumulat a l'exterior.

Si la unió es fa mitjançant un junt elàstic, s'ha de netejar l'interior i l'exterior del broquet i després s'ha d'aplicar un lubricant adient, només a l'extrem bisellat del tub.

L'acoblament s'ha de fer amb moviment longitudinal, després cal fer retrocedir el tub 1,5 cm aproximadament, per a facilitar les possibles dilatacions.

ROSCATS:

Abans de fer l'acoblament roscat, s'ha de netejar l'interior del broquet fregant-lo amb paper abrasiu.

No s'han de col·locar junts de material endurable.

Les unions enroscades s'han de preparar amb estopes, pastes o cintes d'estanquitat.

L'enroscada, en el seu cas, s'ha de fer sense forçar ni malmetre la rosca.

3.- UNITAT I CRITERIS D'AMIDAMENT

Unitat de quantitat instal·lada, mesurada segons les especificacions de la DT.

4.- NORMATIVA DE COMPLIMENT OBLIGATORI

Real Decreto 314/2006, de 17 de marzo, por el que se aprueba el Código Técnico de la Edificación Parte 2. Documento Básico de Salubridad DB-HS.

EJ INSTAL·LACIONS DE LAMPISTERIA, APARELLS SANITARIS I PRODUCCIÓ D'AIGUACALENTA SANITARIA

EJ4 ACCESSORIS I COMPLEMENTS DE BANY

0.- ELEMENTS QUE CONTEMPLA EL PLEC



EJ4ZZCSD,EJ46ZBMB,EJ46ZBR6,EJ46Z015,EJ46ZSBD.

1.- DEFINICIÓ I CONDICIONS DE LES PARTIDES D'OBRA EXECUTADES

Accessoris i complements de bany col·locats.

S'han considerat els elements següents:

- Saboneres murals o per encastar al taulell
- Accessoris per a banys adaptats, barres fixes, barres abatibles i seients, col·locats amb fixacions mecàniques.
- Dispensador de paper col·locat amb fixacions mecàniques
- Porta-rotlles col·locat amb fixacions mecàniques
- Tovalloler, col·locat amb fixacions mecàniques

L'execució de la unitat d'obra inclou les operacions següents:

- Saboneres, dispensador de paper, porta-rotlles o tovalloler:
- Replanteig
- Muntatge, fixació i anivellament
- Retirada de l'obra dels embalatges i restes de materials
- Accessoris per a banys adaptats:
- Replanteig de la posició de l'element
- Fixació de l'element al parament
- Col·locació dels junts corresponents de l'aparell

CONDICIONS GENERALS:

La posició ha de ser la reflectida a la DT o, en el seu defecte, la indicada per la DF.

ACCESSORIS MURALS:

Cal que quedi suficientment separat dels paraments que l'envolten, de manera que l'ús per al qual es destina sigui l'òptim.

Toleràncies d'instal·lació:

- Posició: ± 20 mm

SABONERES PER A ENCASTAR AL TAULELL:

La sabonera s'ha fixar al taulell amb els dispositius de subjecció previstos pel fabricant.

ACCESSORIS PER A BANYS ADAPTATS:

S'ha d'assegurar una subjecció sòlida i segura.

L'aparell col·locat ha de quedar fixat mitjançant dos suports com a mínim.

Les barres de suport han d'estar col·locades a una alçada entre 0,70 i 0,75 m, perquè permeti agafar-s'hi amb força en la transferència lateral a vàters i bidets.

La barra situada al costat de l'espai d'apropament serà batent.

Tots els accessoris i mecanismes han d'estar col·locats a una alçada no superior a 1,40 m i no inferior a 0,40 m.

Toleràncies d'instal·lació:

- Aplomat (posició vertical): ± 3 mm
- Horitzontalitat (posició horitzontal): ± 3 mm

2.- CONDICIONS DEL PROCÉS D'EXECUCIÓ

CONDICIONS GENERALS:

Abans de la seva instal·lació es farà un replanteig.

S'ha de comprovar que les característiques del producte corresponen a les especificades al projecte.

Un cop col·locat, es procedirà a la retirada de l'obra dels embalatges i restes de materials.

SABONERES PER A ENCASTAR AL TAULELL:

Es tindrà cura de no fer malbé el taulell en apretar els cargols de fixació.

ACCESSORIS PER A BANYS ADAPTATS:

L'enroscada, en el seu cas, s'ha de fer sense forçar ni malmetre la rosca.

3.- UNITAT I CRITERIS D'AMIDAMENT

Unitat de quantitat instal·lada, mesurada segons les especificacions de la DT.

4.- NORMATIVA DE COMPLIMENT OBLIGATORI

SABONERA, DISPENSADOR DE PAPER TOVALLOLER O PORTA ROTLLES:

No hi ha normativa de compliment obligatori.



ACCESSORIS PER A BANYS ADAPTATS:

Decret 135/1995, de 24 de març, de desplegament de la Llei 20/1991, de 25 de novembre, de promoció de l'accessibilitat i de supressió de barreres arquitectòniques, i d'aprovació del Codi d'accessibilitat.

EQ EQUIPAMENTS

EQ5 TAULELLS

EQ51 TAULELLS DE PEDRA NATURAL

0.- ELEMENTS QUE CONTEMPLA EL PLEC

EQ51ZLT1,EQ51ZLT2.

1.- DEFINICIÓ I CONDICIONS DE LES PARTIDES D'OBRA EXECUTADES

Taulells de pedra natural col·locats sobre suports murals i encastats al parament. L'execució de la unitat d'obra inclou les operacions següents:

- Fixació dels suports al parament
- Col·locació del taulell sobre els suports
- Rejuntat del taulell al parament

CONDICIONS GENERALS:

El taulell ha de quedar horitzontal i no ha de tenir esquerdes, trencaments, taques ni escantonaments.

S'han de col·locar els suports de ferro galvanitzat suficients perquè el taulell sigui estable.

L'acord de peces diferents s'ha de fer a tocar i ha de ser estanc. L'acord del taulell amb el parament ha de quedar rejuntat.

Si hi ha equips de mobiliari a sota del taulell, la volada s'ha d'ajustar al projecte o a les directrius fixades per la DF Si no s'especifica, l'encastament del taulell al parament ha de ser $\geq 1,5$ cm.

Toleràncies d'execució:

- Horitzontalitat: $\pm 0,1\%$
- Alçària: ± 5 mm

2.- CONDICIONS DEL PROCÉS D'EXECUCIÓ

Després de la col·locació dels suports, s'han d'evitar cops o vibracions que puguin afectar l'adormiment del morter amb què s'han collat.

No s'ha de col·locar el taulell sobre els suports fins que el morter hagi assolit el 70% de la resistència prevista.

3.- UNITAT I CRITERIS D'AMIDAMENT

m² de superfície real amidada segons les especificacions de la DT.

Aquest criteri inclou l'acabament específic de les vores i l'acord amb els paraments.

4.- NORMATIVA DE COMPLIMENT OBLIGATORI

No hi ha normativa de compliment obligatori.

EQ EQUIPAMENTS



EQ5 TAULELLS

EQ5A TAULELLS DE MATERIALS SINTÈTICS

0.- ELEMENTS QUE CONTEMPLA EL PLEC

EQ5AZBC2.

1.- DEFINICIÓ I CONDICIONS DE LES PARTIDES D'OBRA EXECUTADES

Taulells de resines sintètiques amb fibres de fusta, fixats mecànicament sobre estructura de base o sobre moble.

L'execució de la unitat d'obra inclou les operacions següents:

- Fixació de l'estructura de suport al parament, en el seu cas
- Fixació del taulell sobre l'estructura de suport o sobre moble

CONDICIONS GENERALS:

El taulell ha de quedar horitzontal i no ha de tenir esquerdes, trencaments, taques ni escantonaments.

Ha de recolzar correctament sobre els suports o sobre el moble.

Quan vagi col·locat sobre suports, s'han de col·locar els suficients perquè el taulell sigui estable.

Si hi ha equips de mobiliari a sota del taulell, la volada ha d'ajustar-se al projecte o a les directrius fixades per la DF Si no s'especifica, ha de ser $\geq 1,5$ cm.

Toleràncies d'execució:

- Horitzontalitat: $\pm 0,1$ %
- Alçària: ± 5 mm

2.- CONDICIONS DEL PROCÉS D'EXECUCIÓ

No hi han condicions específiques del procés d'instal·lació.

3.- UNITAT I CRITERIS D'AMIDAMENT

m de llargària amidada segons les especificacions de la DT.

4.- NORMATIVA DE COMPLIMENT OBLIGATORI

No hi ha normativa de compliment obligatori.

EQ EQUIPAMENTS

EQ7 MOBILIARI

0.- ELEMENTS QUE CONTEMPLA EL PLEC

EQ73ZLC1,EQ73ZLC2,EQ73ZV03.

1.- DEFINICIÓ Y CONDICIONES DE LAS PARTIDAS DE OBRA EJECUTADAS

Módulos de tipos diferentes, que forman el conjunto de mobiliario necesario para el equipamiento completo de la cocina.

La ejecución de la unidad de obra incluye las siguientes operaciones:

- Replanteo de la posición y de los puntos de sujeción
- Colocación, fijación y nivelado de los módulos
- Colocación y fijación de las bisagras y baldas
- Colocación de las puertas y cajones
- Colocación de los tiradores en puertas y cajones
- Colocación del zócalo
- Retirada de la obra de los embalajes y restos de materiales

**CONDICIONES GENERALES:**

Los elementos quedaran sólidamente fijados al soporte.

La posición será la reflejada en la DT o, en su defecto, la indicada por la DF.

Quedarà fijado sólidamente al soporte por los puntos previstos según las instrucciones de instalación del fabricante.

Se colocara con los elementos de fijación suministrados por el fabricante.

El conjunto presentará un aspecto uniforme y sin defectos.

Formará una superficie plana y estará al nivel previsto.

En los módulos con puerta, las bisagras quedarán colocadas en los puntos previstos par este fin.

La puerta abrirá y cerrará correctamente.

Los cajones abrirán y cerrarán correctamente, tendrán un accionamiento suave.

Los elementos móviles, puertas y cajones, serán fácilmente accesibles y la abertura se realizará sin obstáculos, en todo su recorrido.

Las patas regulables quedarán colocadas en los lugares previstos. Quedarán sólidamente fijadas a los módulos.

El zócalo quedará colocado en toda la longitud prevista, fijado a presión en los puntos previstos para este fin.

La parte superior de los módulos bajos, formará una superficie horizontal, de manera que permita que la colocación posterior de la encimera, mantenga las tolerancias exigidas.

Los tiradores quedarán en la posición prevista en la DT o la especificad por la DF, quedarán bien fijados al soporte.

Los tiradores de las puertas de los módulos bajos o altos, quedarán alineados entre ellos, lo mismo que los tiradores de una columna de cajones.

Se preverá los agujeros y espacios necesarios para las conexiones a las redes de suministro y el paso de los conductos de las instalaciones.

La altura de los módulos bajos, ha de permitir la posterior colocación de los electrodomésticos.

La altura de los módulos altos respecto al plano superior formado por los módulos bajos, permitirá el acceso a toda la superficie de trabajo y la colocación posterior de los elementos superiores y sus accesorios.

Separación entre el zócalo y el pavimento: ≤ 2 mm

Tolerancias de ejecución:

- Horizontalidad: $\pm 0,1\%$
- Posición: ± 20 mm
- Nivel: $\pm 2\%$
- Aplomado: $\pm 2\%$

2.- CONDICIONES DEL PROCESO DE EJECUCIÓN

Antes de iniciar el trabajo, se realizará un replanteo previo que será aprobado por la DF.

Todos los elementos se inspeccionaran antes de su colocación para comprobar que cumplen con las especificaciones de la DT del proyecto y no tienen desperfectos.

El proceso de colocación no producirá desperfectos, ni modificará las condiciones exigidas al material.

El montaje se realizará siguiendo las instrucciones del fabricante.

El zócalo se colocará cuando los muebles estén nivelados y a la altura prevista.

Una vez colocado el armario, se procederá a la retirada de la obra de todos los materiales sobrantes como embalajes, etc.

Los elementos colocados, en caso necesario, se protegerán para evitar producirles daños durante el montaje de otros elementos o según la DT del fabricante o la DT del proyecto.

3.- UNIDAD Y CRITERIOS DE MEDICIÓN

Unidad de cantidad colocada según las especificaciones de la DT.

4.- NORMATIVA DE OBLIGADO CUMPLIMIENTO

No hay normativa de obligado cumplimiento.

EQ EQUIPAMENTS**EQ8 ELECTRODOMÈSTICS**



EQ88 CAMPANES EXTRACTORES

0.- ELEMENTS QUE CONTEMPLA EL PLEC

EQ88Z00C.

1.- DEFINICIÓN Y CONDICIONES DE LAS PARTIDAS DE OBRA EJECUTADAS

Colocación de campana extractora de acero inoxidable.

La ejecución de la unidad de obra incluye las siguientes operaciones:

- Colocación del aparato y su nivelación.
- Conexión al tubo de extracción de humos.
- Acometida a la red eléctrica.
- Prueba de servicio
- Retirada de la obra de los restos de embalajes, recortes de tubos, cables, etc.

CONDICIONES GENERALES:

El aparato instalado reunirá las mismas condiciones exigidas al elemento simple.

La posición y altura será la indicada en la DT.

Se garantizará la estanqueidad de las conexiones con la red de extracción de humos.

La toma eléctrica cumplirá todo lo especificado en el 'Reglamento Electrotécnico para Baja Tensión'.

Quedará fijado solidamente al soporte por los puntos previstos según las instrucciones de instalación del fabricante.

La parte inferior de la campana quedará instalada a una altura máxima de 2 m desde el pavimento acabado.

2.- CONDICIONES DEL PROCESO DE EJECUCIÓN

Para su montaje se seguirán las instrucciones facilitadas por el fabricante.

Se comprobará que las características técnicas del aparato corresponden con las especificadas en el proyecto.

Se comprobará la idoneidad de la tensión disponible con la del aparato.

Su instalación no alterará las características de los elementos.

Las conexiones a la red de servicio se realizarán cuando se haya cortado el suministro.

Se manipulará la obra con mucho cuidado y se protegerá durante la construcción, antes y después de su montaje, contra impactos.

3.- UNIDAD Y CRITERIOS DE MEDICIÓN

Unidad de cantidad instalada, medida según las especificaciones de la DT.

El precio incluirá el aparato, accesorios, anclaje al paramento, conexión a la red de extracción de humos, acometida eléctrica y las pruebas para su comprobación.

4.- NORMATIVA DE OBLIGADO CUMPLIMIENTO

Real Decreto 842/2002 de 2 de agosto, por el que se aprueba el Reglamento Electrotécnico de Baja Tensión. REBT 2002.

UNE-EN 60335-2-31/A1:2000 Seguridad de los aparatos electrodomésticos y análogos. Parte 2: Requisitos particulares para las campanas extractoras de cocina.

UNE-EN 61591:1998 Campanas de cocina para uso doméstico. Métodos de medida de la aptitud para la función.



K PARTIDES D'OBRA DE REHABILITACIÓ-RESTAURACIÓ D'EDI

K2 DEMOLICIONS, ENDERROCS, MOVIMENTS DE TERRES I GESTIÓ DE RESIDUS

K21 ENDERROCS, ARRECADES, REPICATS I DESMUNTATGES

K216 DESMUNTATGES I ENDERROCS DE TANCAMENTS I DIVISÒRIES

0.- ELEMENTS QUE CONTEMPLA EL PLEC

K216ZNV3,K216ZF71.

1.- DEFINICIÓ I CONDICIONS DE LES PARTIDES D'OBRA EXECUTADES

Enderroc de parets interiors, de tancament i envans, amb mitjans manuals i càrrega manual i mecànica sobre camió o contenidor.

S'han considerat els següents materials i mitjans de demolició:

- Paret d'obra de fàbrica de ceràmica
- Envans i paredons d'obra de ceràmica
- Plaques de formigó prefabricades de 24 cm de gruix
- Envans de vidre emmotllat

L'execució de la unitat d'obra inclou les operacions següents:

- Preparació de la zona de treball
- Enderroc de l'element amb els mitjans adients
- Trossejament i apilada de la runa
- Càrrega de la runa sobre el camió

Determinació del grau de dificultat d'intervenció a les unitats d'obra on intervenen restauradors:

- Valorar de 0 a 3 els següents aspectes:
 - Degradació/fragilitat de l'element a tractar
 - Dificultat/complexitat del tractament a realitzar
 - Dificultat d'accés de l'element a tractar
- Sumar aquests factors i assignar el grau de dificultat amb el següent criteri:
 - Suma 0 a 3: Grau de dificultat baix
 - Suma 4 a 6: Grau de dificultat mitjà
 - Suma 7 a 9: Grau de dificultat alt

CONDICIONS GENERALS:

L'edifici ha de quedar tancat per una tanca d'alçària superior a 2 m, situada a una distància superior a 1,5 m de l'edifici i de la bastida i convenientment senyalitzada.

S'han de col·locar proteccions com xarxes, lones, així com una pantalla inclinada rígida que sobresurti de la façana una distància de 2 m com a mínim.

En el cas de que hi hagi materials combustibles es disposarà, com a mínim, d'un extintor manual contra incendis.

Si durant l'enderroc es detecten esquerdes en les edificacions veïnes, s'han de col·locar testimonis per a observar els possibles efectes de l'enderroc i dur a terme l'apuntament en cas necessari.

Els materials han de quedar suficientment trossejats i apilats amb la finalitat de facilitar la seva càrrega, en funció dels mitjans de que es disposi i de les condicions de transport.

Un cop acabades les tasques d'enderroc, la base ha de quedar neta de restes de material.

Al acabar l'enderroc es farà una revisió general de les parts que hagin de quedar dretes i de les edificacions veïnes per a observar les lesions que hagin pogut sortir.

Mentre es du a terme la consolidació definitiva es conservaran les contencions, els apuntaments, les bastides i les tanques.

Quan s'aprecii alguna anomalia en els elements col·locats o en el seu funcionament, es notificarà immediatament a la DF.

2.- CONDICIONS DEL PROCÉS D'EXECUCIÓ

CONDICIONS GENERALS:

No s'ha de treballar amb pluja, neu o vent superior als 60 km/h.

S'ha de seguir l'ordre de treballs previst a la DT.

S'ha de demolir en general, en ordre invers al que es va seguir per a la seva construcció.

La runa s'ha d'abocar cap a l'interior del recinte, sense que es produeixin pressions



perilloses sobre l'estructura per acumulació de material.

No es depositarà runa damunt de les bastides.

No s'acumularà runa en tanques, murs i suports propis que hagin de mantenir-se a peu dret o en edificacions i elements aliens a l'enderroc.

No s'acumularà runa amb un pes superior als 100 kg/m² damunt de sostres, encara que estiguin en bon estat.

En finalitzar la jornada, no han de romandre elements de les edificacions en estat inestable que el vent, les condicions atmosfèriques o bé altres causes en puguin provocar l'enderroc.

Es protegiran de la pluja, mitjançant lones o plàstics, les zones que puguin ser afectades per l'aigua.

La part per a enderrocar no ha de tenir instal·lacions en servei (aigua, gas, electricitat, etc.).

S'han de protegir els elements de servei públic que puguin resultar afectats per les obres.

Els treballs s'han de fer de manera que molestin el mínim possible als afectats.

En cas d'imprevistos (terrenys inundats, olors de gas, etc.) o quan l'enderrocament pugui afectar les construccions veïnes, s'han de suspendre les obres i avisar a la DF.

S'ha d'evitar la formació de pols, pel que cal regar les parts que s'hagin de demolir i carregar.

L'operació de càrrega de runa s'ha de fer amb les precaucions necessàries, per tal d'aconseguir les condicions de seguretat suficients.

S'han d'eliminar els elements que puguin entorpir els treballs de retirada i càrrega de runa.

S'ha de trossejar la runa per tal de facilitar-ne la càrrega amb mitjans manuals.

PARET DE 12 A 35 CM DE GRUIX:

S'han de contrarestar i anul·lar les components horitzontals d'arcs i voltes.

Si es preveuen desplaçaments laterals de l'element, cal apuntalar-lo per tal d'evitar-ne l'esfondrament.

Si les parets són de tancament, s'enderrocaran les que no són estructurals després d'haver enderrocat el sostre superior i abans d'enderrocar les bigues i pilars del nivell en el qual es treballa.

Les agulles i els arcs de les obertures no es trauran fins haver alleugerit la càrrega que hi ha al seu damunt.

Abans d'enderrocar els arcs, s'han d'equilibrar les empentes laterals i s'apuntalaran sense tallar els tirants fins el seu enderroc.

En acabar la jornada, no es deixaran sense travar murs d'alçària superior a set vegades el seu gruix.

ENVANS I PAREDONS:

S'han d'enderrocar de dalt a baix, en cada planta, abans d'enderrocar el sostre superior.

Si el sostre superior hagués cedit, no es trauran els envans sense apuntalar prèviament el sostre.

PLAQUES DE FORMIGÓ PREFABRICADES:

S'enderrocaran un nivell per sota del que s'està enderrocant, després de treure els vidres.

Es podrà desmuntar la totalitat dels tancaments prefabricats quan no es debilitin els elements estructurals, disposant-se en aquest cas, proteccions provisionals en les obertures.

Les plaques s'han de tallar en bandes paral·leles a l'armadura principal, de pes no més gran a l'admès per la grua.

Si es preveuen desplaçaments laterals de l'element, cal apuntalar-lo per tal d'evitar-ne l'esfondrament.

3.- UNITAT I CRITERIS D'AMIDAMENT

ENDERROC D'ELEMENT DE TANCAMENT O DIVISORI I D'OBERTURES DE FINESTRES TAPIADES:

m² de superfície amidada segons les especificacions de la DT.

ENDERROC PUNTUAL:

Unitat mesurada segons especificacions de la DT.

4.- NORMATIVA DE COMPLIMENT OBLIGATORI

* Orden de 10 de febrero de 1975 por la que se aprueba la Norma Tecnológica de la Edificación: NTE-ADD/1975 Acondicionamiento del terreno. Desmontes. Demoliciones



K2 DEMOLICIONS, ENDERROCS, MOVIMENTS DE TERRES I GESTIÓ DE RESIDUS

K21 ENDERROCS, ARRENCADES, REPICATS I DESMUNTATGES

K218 DESMUNTATGES, ARRENCADES I REPICATS DE REVESTIMENTS

0.- ELEMENTS QUE CONTEMPLA EL PLEC

K218Z410.

1.- DEFINICIÓ I CONDICIONS DE LES PARTIDES D'OBRA EXECUTADES

Enderroc, arrencada, repicat o desmuntatge de revestiments de paraments verticals o horitzontals, amb càrrega manual i mecànica sobre camió, o aplec per a posterior reutilització.

L'enderroc, el repicat i l'arrencada, pressuposen que el material resultant no té cap utilitat i serà transportat a un abocador.

El desmuntatge pressuposa que part o tot el material resultant tindrà una utilitat posterior, i ha de ser netejat, classificat, identificat amb marques que siguin reconeixibles amb posterioritat, i, si cal, croquitzada la seva posició original.

S'han considerat les unitats d'obra següents:

- Repicat superficial d'element de pedra natural, d'arrebossat, d'enguixat, o d'estucat amb mitjans manuals i càrrega manual de runa sobre camió o contenidor
- Arrencada d'enrajolat o d'aplatat, en parament vertical, amb mitjans manuals i càrrega manual de runa sobre camió o contenidor
- Enderroc de cel ras, o cel ras i de les instal·lacions existents al seu interior, amb mitjans manuals i càrrega manual de runa sobre camió o contenidor
- Desmuntatge d'aplatat, amb mitjans manuals, neteja i aplec de materials per a la seva reutilització i càrrega de runa sobre camió o contenidor
- Arrencada d'escopidor o coronament metàl·lic, ceràmic o de pedra amb mitjans manuals i càrrega manual de runa sobre camió o contenidor
- Repicat de morters dels junts de parament de pedra, amb mitjans manuals i càrrega de runa sobre camió o contenidor
- Repicat de revoltons, amb mitjans manuals i càrrega manual de runa sobre camió o contenidor
- Rascat de pintura en voltes, amb mitjans manuals i càrrega manual de runa sobre camió o contenidor
- Desmuntatge per a recuperació de rajoles de valència sobre paraments, per a la seva posterior restauració i muntatge, amb mitjans manuals, d'una en una, protegint-les amb paper d'arròs, cola natural i paper de bombolles, càrrega manual de runa sobre camió o contenidor
- Enderroc de teginat, amb mitjans manuals i càrrega de runa sobre camió o contenidor
- Desmuntatge de teginat amb mitjans manuals, neteja i aplec de material per a la seva reutilització i càrrega de runa sobre camió o contenidor

L'execució de la unitat d'obra inclou les operacions següents:

Enderrocs, repicat o arrencades:

- Preparació de la zona de treball
- Enderroc, repicat o arrencada de l'element amb els mitjans adients
- Tall d'elements metàl·lics, guies, suports, etc.)
- Trossejament i apilada de la runa
- Càrrega de la runa sobre el camió

Desmuntatge:

- Preparació de la zona de treball
- Numeració de les peces i croquis de la seva posició, si cal
- Desmuntatge per parts, i classificació del material
- Neteja de les peces i càrrega per al transport al lloc d'aplec
- Càrrega i transport de la runa a l'abocador

Determinació del grau de dificultat d'intervenció a les unitats d'obra on intervenen restauradors:

- Valorar de 0 a 3 els següents aspectes:
 - Degradació/fragilitat de l'element a tractar
 - Dificultat/complexitat del tractament a realitzar
 - Dificultat d'accés de l'element a tractar



- Sumar aquests factors i assignar el grau de dificultat amb el següent criteri:
 - Suma 0 a 3: Grau de dificultat baix
 - Suma 4 a 6: Grau de dificultat mitjà
 - Suma 7 a 9: Grau de dificultat alt

ENDERROC, REPICAT O ARRENCADA:

Els materials han de quedar suficientment trossejats i apilats per tal de facilitar-ne la càrrega, en funció dels mitjans de què es disposin i de les condicions de transport. La base del element eliminat no ha d'estar danyada pel procés de treball. Un cop acabats els treballs, la base ha de quedar neta de restes de material.

DESMUNTATGE:

El material ha d'estar classificat i identificada la seva situació original. El material ha d'estar emmagatzemat en condicions adients, per tal que no es faci malbé. Les estructures de fusta han d'estar protegides de la pluja, el sol i les humitats. Han d'estar separades del terra.

2.- CONDICIONS DEL PROCÉS D'EXECUCIÓ

No s'ha de treballar amb pluja, neu o vent superior als 60 km/h.

S'ha de seguir l'ordre de treballs previst a la DT.

S'ha de demolir en general, en ordre invers al que es va seguir per a la seva construcció.

Els elements no estructurals (revestiments, divisions, tancaments, etc.), s'han de demolir abans que els elements resistents als que estiguin units, sense afectar la seva estabilitat.

L'element per a enderrocar no ha d'estar sotmès a l'acció d'elements estructurals que li transmetin càrregues.

Cal verificar en tot moment l'estabilitat dels elements que no es demoleixin.

La part per a enderrocar no ha de tenir instal·lacions en servei (aigua, gas, electricitat, etc.).

S'han de protegir els elements de servei públic que puguin resultar afectats per les obres.

La zona afectada per les obres ha de quedar convenientment senyalitzada.

S'han de senyalar els elements que hagin de conservar-se intactes, segons s'indiqui en la Documentació Tècnica o, en el seu defecte, la DF.

Els treballs s'han de fer de manera que molestin el mínim possible als afectats.

S'ha d'evitar la formació de pols, pel que cal regar les parts que s'hagin de demolir i carregar.

Durant els treballs es permet que l'operari treballi sobre l'element si aquest és estable i l'alçària és ≤ 2 m.

En acabar la jornada no s'han de deixar trams d'obra amb perill d'inestabilitat.

Si es preveuen desplaçaments laterals de l'element, cal apuntalar-lo i protegir-lo per tal d'evitar-ne l'esfondrament.

No s'han de deixar elements en voladiu sense apuntalar.

En cas d'imprevistos (terrenys inundats, olors de gas, etc.) o quan l'enderrocament pugui afectar les construccions veïnes, s'han de suspendre les obres i avisar a la DF.

La runa s'ha d'abocar cap a l'interior del recinte, sense que es produeixin pressions perilloses sobre l'estructura per acumulació de material.

L'operació de càrrega de runa s'ha de fer amb les precaucions necessàries, per tal d'aconseguir les condicions de seguretat suficients.

S'han d'eliminar els elements que puguin entorpir els treballs de retirada i càrrega de runa.

3.- UNITAT I CRITERIS D'AMIDAMENT

ARRENCADA D'ESCOPIDOR O CORONAMENT:

m de llargària realment arrencat, d'acord amb la DT.

ARRENCADA, ENDERROC, O DESMUNTATGE SUPERFICIAL O REPICAT DE REVESTIMENTS DE PARAMENTS, SOSTRES O CELS RASOS:

m² de superfície realment executat d'acord amb les indicacions de la DT.

DESMUNTATGE DE REVESTIMENT PER PECES:

Unitat d'element realment arrencat o desmuntat segons les especificacions de la DT.

4.- NORMATIVA DE COMPLIMENT OBLIGATORI

* Orden de 10 de febrero de 1975 por la que se aprueba la Norma Tecnológica de la Edificación: NTE-ADD/1975 Acondicionamiento del terreno. Desmontes. Demoliciones



K2 DEMOLICIONS, ENDERROCS, MOVIMENTS DE TERRES I GESTIÓ DE RESIDUS

K21 ENDERROCS, ARRENCADES, REPICATS I DESMUNTATGES

K219 DESMUNTATGES I ARRENCADES DE PAVIMENTS I SOLERES

0.- ELEMENTS QUE CONTEMPLA EL PLEC

K219Z42V.

1.- DEFINICIÓ I CONDICIONS DE LES PARTIDES D'OBRA EXECUTADES

Demolició d'elements de vialitat, arrencada de paviments o soleres o desmuntatge de paviments.

Tall fet amb maquina tallajunts en un paviment que s'ha de demolir, per tal de delimitar la zona afectada, i que en fer la demolició els límits del paviment que resti siguin rectes i uniformes.

L'enderroc i l'arrencada, pressuposen que el material resultant no te cap utilitat i serà transportat a un abocador.

El desmuntatge pressuposa que part o tot el material resultant tindrà una utilitat posterior, i ha de ser netejat, classificat, identificat amb marques que siguin reconeixibles amb posterioritat, i, si cal, croquitzada la seva posició original.

S'han considerat els elements següents:

- Vorada col·locada sobre terra o formigó
- Rigola de formigó o de panots col·locats sobre formigó
- Paviment de formigó, panots, llambordins o mescla bituminosa
- Paviment de rajola ceràmica, pedra natural, llambordins o còdols
- Material sintètic i capa d'anivellació
- Terratzo i capa de sorra
- Solera de formigó
- Esglaó
- Revestiment d'esglaó
- Recrescut de morter de ciment
- Sòcol de fusta, ceràmic o de pedra

Determinació del grau de dificultat d'intervenció a les unitats d'obra on intervenen restauradors:

- Valorar de 0 a 3 els següents aspectes:
 - Degradació/fragilitat de l'element a tractar
 - Dificultat/complexitat del tractament a realitzar
 - Dificultat d'accès de l'element a tractar
- Sumar aquests factors i assignar el grau de dificultat amb el següent criteri:
 - Suma 0 a 3: Grau de dificultat baix
 - Suma 4 a 6: Grau de dificultat mitjà
 - Suma 7 a 9: Grau de dificultat alt

L'execució de la unitat d'obra inclou les operacions següents:

Enderrocs o arrencades:

- Preparació de la zona de treball
- Demolició de l'element amb els mitjans adients
- Trossejament i apilada de la runa
- Càrrega de runa sobre camió

Desmuntatge:

- Preparació de la zona de treball
- Numeració de les peces i croquis de la seva posició, si cal
- Desmuntatge per parts, i classificació del material
- Neteja de les peces i càrrega per al transport al lloc d'aplec
- Càrrega i transport de la runa a l'abocador

CONDICIONS GENERALS:

Ha d'estar feta al lloc indicat a la DT, amb les modificacions introduïdes al replanteig previ, aprovades per la DF.

Els materials han de quedar suficientment trossejats i apilats per tal de facilitar-ne la



càrrega, en funció dels mitjans de què es disposin i de les condicions de transport. Els materials han de quedar apilats i emmagatzemats en funció de l'ús a que es destinin (transport a abocador, reutilització, eliminació en obra, etc.). Un cop acabats els treballs, la base ha de quedar neta de restes de material.

DESMUNTATGE:

El material ha d'estar classificat i identificada la seva situació original. El material ha d'estar emmagatzemat en condicions adients, per tal que no es faci malbé. Les estructures de fusta han d'estar protegides de la pluja, el sol i les humitats. Han d'estar separades del terra.

Toleràncies d'execució:

- Replanteig: ± 10 mm

2.- CONDICIONS DEL PROCÉS D'EXECUCIÓ

No s'ha de treballar amb pluja, neu o vent superior als 60 km/h.

S'ha de seguir l'ordre de treballs previst a la DT.

El contractista ha d'elaborar un programa de treball que ha de ser aprovat per la DF abans d'iniciar els treballs, on s'ha d'especificar, com a mínim:

- Mètode d'enderroc i fases
- Estabilitat de les construccions en cada fase, apuntalaments necessaris
- Estabilitat i protecció de les construccions i elements de l'entorn i els que s'han de conservar
- Manteniment i substitució provisional dels serveis afectats pels treballs
- Mitjans d'evacuació i especificació de les zones d'abocament dels productes d'enderroc
- Cronograma dels treballs
- Pautes de control i mesures de seguretat i salut

La part per a enderrocar no ha de tenir instal·lacions en servei (aigua, gas, electricitat, etc.).

El paviment no ha de tenir conductes d'instal·lació en servei a la part per arrencar, s'han de desmuntar els aparells d'instal·lació i de mobiliari existents, així com qualsevol element que pugui destorbar la feina.

S'han de protegir els elements de servei públic que puguin resultar afectats per les obres.

La zona afectada per les obres ha de quedar convenientment senyalitzada.

L'execució dels treballs no han de produir desperfectes, molèsties o perjudicar les construccions, bens o persones de l'entorn.

S'ha d'evitar la formació de pols, pel que cal regar les parts que s'hagin de demolir i carregar.

En cas d'imprevistos (terrenys inundats, olors de gas, etc.) o quan l'enderrocament pugui afectar les construccions veïnes, s'han de suspendre les obres i avisar a la DF.

L'operació de càrrega de runa s'ha de fer amb les precaucions necessàries, per tal d'aconseguir les condicions de seguretat suficients.

S'han d'eliminar els elements que puguin entorpir els treballs de retirada i càrrega de runa.

Els materials d'aplec i posterior reaprofitament s'han de situar en una zona ampla i arrecerada.

S'ha de complir la normativa vigent en matèria mediambiental, de seguretat i salut i d'emmagatzematge i transport de productes de construcció.

ARRENCADA DE PAVIMENTS SITUATS SOBRE SOSTRES:

El paviment s'aixecarà abans de procedir a l'enderroc de l'element resistent en el qual està col·locat, sense afectar la capa de compressió del sostre ni debilitar les voltes, bigues o biguetes.

No es dipositarà runa damunt de les bastides.

No s'acumularà runa en tanques, murs i suports pròpies que hagin de mantenir-se dempeus o d'edificacions i elements aliens a l'enderroc.

No s'acumularà runa amb un pes superior a 100 kg/m² damunt dels sostres, en cap cas.

3.- UNITAT I CRITERIS D'AMIDAMENT

ENDERROC D'ESGLAÓ, ARRENCADA DE REVESTIMENT D'ESGLAÓ, DE SÒCOL, DE VORADA O RIGOLA:
m de llargària realment enderrocada, segons les especificacions de la DT.

ENDERROC DE SOLERA LLEUGERAMENT ARMADA, ARRENCADA I DESMUNTATGE DE PAVIMENT, ARRENCADA DE RECRESUT:

m² de superfície amidada segons les especificacions de la DT.

ENDERROC DE SOLERA DE FORMIGÓ EN MASSA:

m³ de volum amidat segons les especificacions de la DT.



TALL DE PAVIMENT:

m de llargària executada realment, amidada segons les especificacions del projecte, comprovada i acceptada expressament per la DF.

4.- NORMATIVA DE COMPLIMENT OBLIGATORI

- * Orden de 6 de febrero de 1976 por la que se aprueba el Pliego de prescripciones técnicas generales para obras de carreteras y puentes (PG 3/75)
- * Orden FOM/1382/2002 de 16 de mayo, por la que se actualizan determinados artículos del pliego de prescripciones técnicas generales para obras de carreteras y puentes relativos a la construcción de explanaciones, drenajes y cimentaciones.
- * Orden de 10 de febrero de 1975 por la que se aprueba la Norma Tecnológica de la Edificación: NTE-ADD/1975 Acondicionamiento del terreno. Desmontes. Demoliciones

K2 DEMOLICIONS, ENDERROCS, MOVIMENTS DE TERRES I GESTIÓ DE RESIDUS

K21 ENDERROCS, ARRENCADES, REPICATS I DESMUNTATGES

K21A DESMUNTATGES I ARRENCADES DE TANCAMENTS I DIVISÒRIES PRACTICABLES

0.- ELEMENTS QUE CONTEMPLA EL PLEC

K21AZ311,K21AZ111.

1.- DEFINICIÓ I CONDICIONS DE LES PARTIDES D'OBRA EXECUTADES

Enderroc d'elements de fusteria, amb càrrega manual sobre camió o contenidor. S'han considerat els següents elements:

- Arrencada de fulla i bastiment
- Desmuntatge de persiana de llibret
- Desmuntatge de fulla, bastiment i accessoris

L'execució de la unitat d'obra inclou les operacions següents:

- Preparació de la zona de treball
- Arrencada o desmuntatge de l'element amb els mitjans adients
- Trossejament i apilada de l'element arrencat
- Aplec dels elements desmuntats
- Càrrega dels elements arrencats sobre el camió

CONDICIONS GENERALS:

Els materials arrencats han de quedar suficientment trossejats i apilats per tal de facilitar-ne la càrrega, en funció dels mitjans de què es disposin i de les condicions de transport.

Quan s'aprecii alguna anomalia, es notificarà immediatament a la DF.

2.- CONDICIONS DEL PROCÉS D'EXECUCIÓ

CONDICIONS GENERALS:

S'ha de seguir l'ordre de treballs previst a la DT.

No s'ha de depositar runa sobre les bastides.

No s'acumularà runa en tanques, murs i suports propis que hagin de mantenir-se a peu dret o en edificacions i elements aliens a l'enderroc.

No s'acumularà runa amb un pes superior als 100 kg/m² damunt de sostres, encara que estiguin en bon estat.

Si l'arrencada o desmuntatge solsament afecta a la fusteria i al bastiment, no s'ha de malmetre el forat d'obra de l'element que s'arrenca.

Quan s'arrenqui la fusteria en plantes inferiors a la que s'està enderrocant, no s'afectarà l'estabilitat de l'element estructural on estigui situada, i es disposaran, en les obertures que donin al buit, proteccions provisionals.

Durant l'arrencada d'elements de fusta, s'arrencaran o doblegaran les puntes i claus.

Els vidres es desmuntaran sense trossejar-los per que no puguin produir talls o lesions.

Si s'arrenquen o desmunten elements de fusteria situats en un tancament exterior,



L'edifici ha de quedar envoltat d'una tanca d'alçària >2 m, situada a una distància de l'edifici i de la bastida > 1,5 m i convenientment senyalitzada.

S'han de col·locar proteccions com xarxes, lones, així com una pantalla inclinada rígida que sobresurti de la façana una distància >2 m.

En finalitzar la jornada, no han de romandre elements de les edificacions en estat inestable que el vent, les condicions atmosfèriques o bé altres causes en puguin provocar l'enderroc.

L'operació de càrrega de runa s'ha de fer amb les precaucions necessàries, per tal d'aconseguir les condicions de seguretat suficients.

S'han d'eliminar els elements que puguin entorpir els treballs de retirada i càrrega de runa.

Els treballs s'han de fer de manera que molestin el mínim possible als afectats.

DESMUNTATGE:

Durant el procés de desmuntatge no s'han de malmetre els elements a reutilitzar.

Si en el conjunt de peces a desmuntar hi haguessin elements mòbils (finestrans, paravents, etc.), aquests s'han d'immobilitzar.

Es disposarà d'una superfície ampla i arrecerada per a l'aplec del material a reutilitzar.

S'evitaran les caigudes o cops subjectant els elements que s'hagin de desmuntar amb eslingues suaus i fent-les descendir amb politges.

3.- UNITAT I CRITERIS D'AMIDAMENT

DESMUNTATGE PER UNITATS:

Unitat d'element realment arrencat o desmuntat segons les especificacions de la DT.

DESMUNTATGE SUPERFICIAL:

m2 de superfície arrencat o desmuntat segons les especificacions de la DT.

4.- NORMATIVA DE COMPLIMENT OBLIGATORI

No hi ha normativa de compliment obligatori.

K8 REVESTIMENTS

K87 TRACTAMENTS SUPERFICIALS DE REPARACIÓ I NETEJA

K87A TRACTAMENTS SUPERFICIALS DE REPARACIÓ I NETEJA DE FUSTERIES

0.- ELEMENTS QUE CONTEMPLA EL PLEC

K87AUP10.

1.- DEFINICIÓ I CONDICIONS DE LES PARTIDES D'OBRA EXECUTADES

Tractaments superficials de reparació i neteja d'elements de fusta o d'acer, per a aplicar posteriorment els recobriments d'acabat.

S'han considerat els tipus d'unitat d'obra següents:

- Escatat i decapat de pintures i/o vernissos sobre elements de fusta, amb decapant
- Neteja i preparació de suport de fusta, amb mitjans manuals
- Decapat de pintures i òxids sobre elements metàl·lics, amb decapant
- Decapat de pintures i òxids sobre elements metàl·lics, amb raig de sorra i desgreixat amb alcohol

L'execució de la unitat d'obra inclou les operacions següents:

Escatat i decapat amb producte decapant:

- Raspallat dels elements
- Aplicació del producte decapant en successives aplicacions
- Neteja de la zona de treball

Escatat i decapat amb raig de sorra:

- Protecció dels elements que no son objecte de la neteja
- Aplicació de raig de sorra



- Aplicació del producte desengreixant
 - Neteja de la zona de treball
- Neteja amb mitjans manuals:
- Neteja i preparació de la superfície a tractar
 - Neteja de la zona de treball

CONDICIONS GENERALS:

La superfície ha de quedar neta, sense greixos, òxid ni restes de materials adherits.

2.- CONDICIONS DEL PROCÉS D'EXECUCIÓ

CONDICIONS GENERALS:

S'han d'aturar els treballs en cas de pluja, neu o si la velocitat del vent és superior a 50 km/h.

S'ha de comprovar la compatibilitat del sistema de neteja amb el suport a tractar.

Si s'utilitza projecció de sorra s'han de protegir els elements que no s'han de tractar, i s'ha de fer un sistema de recollida de la sorra projectada.

El sistema d'aplicació del producte s'ha d'escollir d'acord amb les instruccions del fabricant i l'autorització de la DF.

DECAPAT AMB PRODUCTE DECAPANT:

S'han d'aturar els treballs si es donen les condicions següents:

- Temperatures inferiors a 5°C o superiors a 30°C
- Humitat relativa de l'aire > 60%

Si un cop realitzats els treballs es donen aquestes condicions, s'ha de revisar la feina feta 24 h abans i s'han de refer les parts afectades.

Si el producte s'aplica en diverses capes, no s'ha d'aplicar una capa si l'anterior no està completament seca.

3.- UNITAT I CRITERIS D'AMIDAMENT

FUSTERIA:

m2 de superfície real amidada segons les especificacions de la DT.

Deducció de la superfície corresponent a l'envidrament per a peces amb una superfície envidrada de:

- Més d'un 75% del total: Es dedueix el 50%
- Menys del 75% i més del 50% del total: Es dedueix el 25%
- Menys del 50% del total o amb barretes: No es dedueix

ELEMENTS DE PROTECCIÓ:

m2 de superfície realment executada, segons les especificacions de la DT.

4.- NORMATIVA DE COMPLIMENT OBLIGATORI

NETEJA I PREPARACIÓ I PASSIVAT:

No hi ha normativa de compliment obligatori.

K8 REVESTIMENTS

K8B TRACTAMENTS SUPERFICIALS DE PROTECCIÓ

K8B1 HIDROFUGATS

0.- ELEMENTS QUE CONTEMPLA EL PLEC

K8B1ZA05.

1.- DEFINICIÓ I CONDICIONS DE LES PARTIDES D'OBRA EXECUTADES

Preparació i aplicació d'un recobriment protector sobre superfícies de materials diversos mitjançant diferents capes aplicades en obra.

S'han considerat els tractaments següents:



- Recobriment hidrofugant o hidrorrepelent aplicat sobre paraments verticals exteriors amb la finalitat d'incrementar la resistència del suport a la penetració de l'aigua. L'execució de la unitat d'obra inclou les operacions següents:
Hidrofugació o anticarbonatació de paraments:
- Neteja i preparació de la superfície a tractar
- Aplicació successiva, amb intervals d'assecatge, de les capes necessàries

CONDICIONS GENERALS:

La superfície ha de quedar totalment coberta pel revestiment protector.

Ha de tenir la dotació prevista.

El gruix total del recobriment, el nombre de capes i la forma d'aplicació han de ser les definides a la DT o en el seu defecte, les especificades per la DF.

HIDROFUGACIÓ DE PARAMENTS:

No ha de quedar alterat el color original de la superfície tractada

2.- CONDICIONS DEL PROCÉS D'EXECUCIÓ

CONDICIONS GENERALS:

S'han d'aturar els treballs en cas de pluja, neu o si la velocitat del vent és superior a 50 km/h.

Si un cop realitzats els treballs es donen aquestes condicions, s'ha de revisar la feina feta 24 h abans i s'han de refer les parts afectades.

Les superfícies d'aplicació han de ser netes i sense pols, taques ni greixos.

La superfície no ha de tenir fissures ni parts engrunades.

El sistema d'aplicació del producte s'ha d'escollir d'acord amb les instruccions del fabricant i l'autorització de la DF.

S'han d'evitar els treballs que desprenguin pols o partícules prop de l'àrea a tractar, abans, durant i després de l'aplicació.

HIDROFUGACIÓ DE PARAMENTS:

S'han d'aturar els treballs si es donen les condicions següents:

- Temperatures superiors a 35°C
- Humitat relativa de l'aire superior a 85%

No es pot hidrofugar sobre suports sobreescalfats o amb rosada.

S'han d'eliminar els elements de poca adherència i les incrustacions, mitjançant el raspallat.

Abans de l'aplicació del producte, el suport s'ha de tractar amb una capa d'imprimació penetrant i segelladora.

Si el parament s'ha tractat prèviament amb algun producte, el tractament a aplicar ha de ser compatible amb aquell.

Si prèviament s'ha utilitzat un consolidant per tractar el parament, s'han de deixar passar quinze dies abans d'aplicar l'hidrofugant.

Es farà un assaig previ sobre una petita superfície del parament a tractar per tal de comprovar que l'hidrofugant escollit té el següent comportament:

- Redueix l'absorció d'aigua en més d'un 70%
- És compatibles amb el material sobre el que s'aplica
- Reversible
- Admet posteriors aplicacions de consolidants e hidrorrepelents, en el cas que fos necessari
- No forma barreres de vapor
- És transpirable en el sentit dintre-fóra i impermeable en el sentit fora-dintre
- No altera el color del material sobre el que s'aplica

El nombre de capes a aplicar es farà en funció de la porositat del suport.

3.- UNITAT I CRITERIS D'AMIDAMENT

m2 de superfície real amidada segons les especificacions de la DT.

Deducció de la superfície corresponent a obertures:

- Obertures ≤ 1 m2: No es dedueixen
- Obertures > 1 m2 i ≤ 2 m2: Es dedueix el 50%
- Obertures > 2 m2: Es dedueix el 100%

4.- NORMATIVA DE COMPLIMENT OBLIGATORI

No hi ha normativa de compliment obligatori.





PC.AEL PLEC DE CLÀUSULES ADMINISTRATIVES, ECONÒMIQUES I LEGALS

PC 1. GENERALITATS

Plec de Clàusules Administratives que a més del "Plec de Condicions Facultatives i Legals" aprovat pel Consell Superior de Col·legis d'Arquitectes, edició febrer de 1991, regiran en la contractació i construcció de les obres del present projecte.

Les presents Clàusules es refereixen únicament a clàusules addicionals o condicions que per la seva importància es considera oportú d'insistir-hi.

Es considera que les obres es contractaran globalment a un sol contractista general. En cas de dividir-les en diverses fases o tipologies de feines, aquestes condicions s'aplicaran a cada un dels contractistes.

PC 2. DOCUMENTS

Es consideren com a documents integrants del Contracte de la present obra el projecte complet, o sigui plànols, memòria, plecs de condicions, etc. així com la descomposició i aplicació de preus que oferti el/la contractista, i no tan sols els que s'entreguen inicialment sinó aquells de detall o desenvolupament que a judici de la direcció facultativa siguin necessaris per l'edificació.

El/La contractista podrà obtenir a la seva costa les còpies que necessiti de tots els documents del contracte. El fet que se li adjudiquin les obres significa, sense que sigui possible prova en contra, que ha examinat lliurement, amb el temps i assessorament suficient, tots els documents i per tant no podrà ometre, alterar ni suprimir cap dels detalls inclosos ni d'aquells, dels que no es faci referència expressa, però que la pràctica de la bona construcció aconselli realitzar o els que la direcció facultativa, en la seva interpretació, decideixi que han de realitzar-se.

PC 3. CONTRACTE DE LES OBRES

El contracte compren la totalitat de les obres objecte del present projecte. El contracte de les obres, s'entén com a claus en mà. No s'admetran variacions de cap mena en les quantitats obtingudes per error o omissió en el càlcul del pressupost. En el supòsit de realització per fases o tipologies de feines, s'indicaran clarament les obres o partides objecte de cada contractació parcial.

Els amidaments i pressupost que figuren en el present projecte es consideren indicatives, per la qual cosa el contractista haurà de repassar-les i proposar les modificacions que cregui justificables, les quals si s'accepten, passaran a formar part del contracte de les obres.

Es consideren compreses i no abonables totes les feines complementàries precises per a realitzar les obres d'acord amb la documentació tècnica encara que no s'hagin especificat, però que la pràctica de la bona construcció aconselli.

S'admetran variacions en els amidaments realitzats sobre projecte si hi ha ordres expresses de la direcció facultativa, en més o en menys, del previst en el projecte inicial.

En els preus dels materials i/o unitats d'obra quedarà compresa la seva adquisició, transport, càrrega, descàrrega, operacions secundàries, col·locació, elements auxiliars, ajudes, etc.

PC 4. ORDRE D'IMPORTÀNCIA

L'ordre de preferència, en cas de produir-se contradicció entre els documents contractuals, serà el següent:

1. Contracte i Plec de Clàusules Administratives Particulars.
2. Plànols de detall.
3. Plànols generals.
4. Plec de Condicions Tècniques.



5. Estat d'amidaments.
6. La resta de la documentació escrita.
7. La normativa vigent
8. El Plec de Condicions Tècniques de l'ITEC (Institut de Tecnologia d'Edificació de Catalunya).

PC 5. TERMINI D'EXECUCIÓ

El termini d'execució és el fixat en la memòria del present projecte o el que s'estableixi en el contracte.

No podrà retardar-se l'entrega de l'obra si no és en cas de força major justificada, que correspon a les següents motivacions:

- Dies de pluja o gelades persistents, en obres descobertes.
- Festes no previstes en el calendari oficial i ordenades per la superioritat.
- La manca de materials en cas d'incautació o requisa.
- La vaga o atur laboral.

Si per qualsevol motiu s'interrompen les obres, el contractista prendrà les mesures adients per a prevenir qualsevol mal.

En cas de retard justificat el contractista haurà de comunicar-ho per escrit abans de 15 dies d'iniciada la causa del retard. Aquesta comunicació pot substituir-se, en el mateix termini, fent-ho constar al llibre d'ordres.

Si el contracte no determina altra solució, els dies naturals de retard sobre el termini contractat s'indemnitzaran en un 1,5 % (ú i mig per mil) diari de l'import total dels treballs contractats. Les sumes resultants es descomptaran de les certificacions i/o la fiança.

PC 6. PLA DE LES FEINES

El/La contractista està obligat a presentar un pla de les feines, abans de 15 dies després de l'adjudicació. El pla retocarà el que consta en la memòria d'execució i de no presentar-se, s'entendrà que el/la contractista es ratifica en aquell.

L'esmentat pla una vegada acceptat pel/la promotor/a i la direcció facultativa, adquirirà caràcter contractual.

Si es produeixen retards durant l'obra, el contractista ha d'augmentar els mitjans de personal, maquinària, auxiliars, etc., que la direcció facultativa estimi necessaris per aconseguir els terminis.

PC 7. REVISIÓ DE PREUS

Donada la curta durada de l'obra no es preveu revisió de preus.

PC 8. OBLIGACIONS I RESPONSABILITATS DEL CONTRACTISTA

El/La Contractista tindrà al front de les obres un representant seu, autoritzat i de suficient preparació tècnica per a vigilar els treballs, bastides, realitzar replantejos, dibuixos i altres operacions tècniques.

Complimentarà tot el que disposen les Ordenances Municipals i legislacions vigents respecte al treball, llei i reglament de seguretat, assegurances, etc.

El/La Contractista assumeix la responsabilitat del que pugui succeir en el transcurs de les obres, per evitar accidents, desperfectes en la via pública etc. Al seu càrrec aniran les despeses de reparació, responsabilitats, multes, etc.

També observarà totes les disposicions legals respecte a la utilització de materials. Tindrà cura del tancat, vigilància, neteja i ordre de l'obra, i coordinació entre els diferents subcontractistes i oficis. També tornarà al seu estat les obres realitzades per la seva conveniència, i arreglarà tots els elements malmesos.



Es seguiran totes les prescripcions indicades en la "Ordenanza General de Seguridad e Higiene en el Trabajo", aprovada per "Orden de 9 de marzo de 1971, i el vigent "Reglamento de Seguridad del Trabajo en la Industria de la Construcción y Obras Públicas", aprovat per "Orden de 20 de mayo de 1952" , i les "Ordenanzas Complementarias" de 10 de diciembre de 1953 y 23 de septiembre de 1966." Es realitzarà la senyalització de les obres d'acord amb la "Orden de 4 de marzo de 1960" i aclariments complementaris de O.C. 67/1960 de la "Dirección General de carreteras", així com el R.D.555/1986 de 21 de febrer.

PC 9. ATRIBUCIONS I OBLIGACIONS GENERALS

Es seguirà el que determina el "Plec de Condicions Facultatives i Legals", redactat per el Consell Superior de Col·legis d'Arquitectes, edició de febrer de 1991.

PC 10. PLÀNOLS D'OBRES OCULTES

El/La Contractista, i en el seu cas els industrials subcontractats, estan obligats a facilitar plànols acotats de les obres ocultes que no corresponguin exactament a la documentació gràfica del projecte, com ara claveguerons, pericons, baixants, fonaments ,etc.

PC 11. DESPERFECTES I CONSERVACIÓ

Tots els desperfectes que es produeixen a les obres i fins a l'entrega i recepció definitiva, ja siguin deguts a mala qualitat dels materials o a deficiències de mà d'obra, al mal ús de la construcció o inclús el robatori, hauran d'arreglar-se a satisfacció de la direcció facultativa, anant a càrrec del Contractista o industrials respectius les reparacions corresponents a cada ram.

El/la Contractista està obligat a conservar al seu càrrec fins la recepció provisional, totes les obres que integren el projecte.

PC 12. PREUS D'OBRA I MATERIALS QUE NO FIGURIN EN EL CONTRACTE

Quan es consideri necessari utilitzar materials o executar obres que no figurin en el contracte i pressupostos acceptats, es valorarà el seu import a preus assignats a altres materials o obres similars si n'hi hagués, i altrament, es pactaran entre la direcció facultativa i el contractista.

Si no s'arribés a un acord per a determinar aquests preus, el contractista quedarà rellevat de la construcció de la part d'obra que es tracti, sense dret a indemnització de cap mena abonant, però el promotor els materials que s'haguessin rebut a l'obra i hagin quedat sense utilitzar per causa de les modificacions que es poguessin haver introduït.

En el cas de que es procedeixi a l'execució de les obres esmentades amb la utilització dels materials que parlem, sense que prèviament s'hagi produït l'aprovació de preus que s'hi han d'aplicar, es considerarà que el contractista acceptarà els preus que determini la direcció facultativa.

PC 13. MODIFICACIONS I MILLORES

Si per a circumstàncies imprevistes o per decisió del promotor s'introduïssin modificacions en el projecte, el contractista estarà obligat a acceptar-les, tan si representen augment o disminució de feina.

La part contractant interessada realitzarà en cada cas, en el termini de deu dies, la reclamació adient, que haurà de ser aprovada per la direcció facultativa per a que pugui ser considerada. Si no és així s'entendrà que es treballa dins de les condicions establertes.

Si les modificacions proposades fossin d'una tal mena que calgués la formació de nous preus unitaris, aquests es determinaran contradictòriament.



PC 14. RECEPCIÓ PROVISIONAL

A l'acabament de les obres, es procedirà a la recepció provisional en presència de representants de la Propietat, direcció facultativa, i del/la contractista.

Si es troben les obres netes, en bon estat, i d'acord amb les condicions estipulades, es donarà per rebut provisionalment, començant a comptar el termini de garantia de l'obra.

Si les obres no estan en condicions, es dirà a l'acta i es donaran per part de la direcció facultativa les instruccions adequades al/la Contractista per a corregir els defectes observats, en un termini prudencial. Acabat el termini es farà nova recepció provisional.

PC 15. RECEPCIÓ DEFINITIVA I GARANTIES

La recepció definitiva es realitzarà als 12 mesos de la recepció provisional, i en aquesta data es liquidaran les garanties i fiances establertes, si no es tracta altra cosa en el contracte, serà una retenció del 5% de totes les certificacions. Als sis mesos de la recepció provisional es podrà liquidar, però la meitat de les retencions practicades.

Si durant el termini de garantia s'observen anomalies en les obres, tals com defectes de construcció o mala qualitat dels materials, el Contractista està obligat a arreglar-les a les seves costes i a satisfacció del propietari i direcció facultativa.

S'ampliarà el termini de garantia fins que el constructor hagi dut a terme totes del feines necessàries. En cas de retràs en les esmentades, el propietari podrà corregir-les directament amb càrrec al contractista.

Tot això sense perjudici de l'establert per l'art.1591 del Codi Civil.

PC 16. OFICINA DE L'OBRA

El/La Contractista posarà a disposició de la direcció facultativa i per el seu compte, una oficina a l'obra amb tots els elements que la dita direcció estimi convenients, hi haurà una col·lecció completa de tots els documents del Projecte, Contracte i Llibre d'Ordres.

PC 17. ENCARREGAT DE L'OBRA

El/La Contractista tindrà a peu d'obra, i mentre duri la jornada laboral, un encarregat de reconeguda competència. L'encarregat haurà de romandre a l'obra fins que es completin totes i cadascuna de les feines contractades, no podent ser substituït sense l'autorització de la direcció facultativa. Si ho considera convenient per a la bona marxa de l'obra, podrà exigir del Contractista el canvi de l'encarregat.

PC 18. CERTIFICACIONS

Mensualment es realitzaran certificacions de l'obra executada fins a la data, amb la seva corresponent valoració d'acord amb el pressupost i documents contractuals. Les obres complementàries es certificaran d'acord amb l'import de les partides que figurin al pressupost. Quan sigui precís abonar partides incompletes es faran els amidaments necessaris.

Totes les certificacions, que es realitzaran a origen, es consideraran provisionals i a compte, quedant la seva acceptació definitiva per l'última certificació que s'adjuntarà a la recepció provisional.

El/La Contractista haurà d'entregar la certificació a la direcció facultativa amb un mínim de 5 dies feiners abans del dia fixat per la Propietat com a data de presentació de la mateixa.

Com s'ha dit en el punt 3.14, a tots els pagaments s'hi aplicarà una retenció del 5% en concepte de garantia.

**PC 19. PAGAMENT D'APLECS**

No s'abonaran al contractista els materials aplegats fins que s'hagin col·locat a l'obra, només es permetrà si es fa en previsió de possibles augments de preus o altres circumstàncies i s'acordí amb el promotor el pagament d'aquests materials. De la seva conservació i bon estat en serà responsable el/la contractista.

PC 20. LLIBRE D'ORDRES

A l'oficina de l'obra hi haurà un llibre d'ordres, foliat i segellat, en el que s'escriuran les ordres que dicti la direcció facultativa en el transcurs de l'obra.

El compliment de les dites ordres és tan obligatori pel/la Contractista com les que figuren a la resta del projecte.

PC 21. DESGLÒS DE PREUS

A la oferta econòmica, el/la constructor/a haurà d'indicar separatament els preus d'adquisició i col·locació dels materials susceptibles de modificació.

PC 22. CONDICIONS DE LES OFERTES

El/La Constructor/a entregará el pressupost, tot detallant partides, preus unitaris, resum per rams, etc. indicant a la vegada les empreses industrials que es faran càrrec dels rams auxiliars i concretant les marques i qualitats d'aquells materials que no es trobin especificats en el present projecte.

PC 23. RESOLUCIÓ DEL CONTRACTE

S'estableixen con a causes de resolució del contracte:

- a) El retràs manifest o l'incompliment total de l'execució de l'obra, en un termini superior al 15% del termini total de l'obra.
- b) La supressió de pagaments ó fallida, ja sigui del/la Contractista o el/la Promotor/a.

En cas de resolució del contracte per causes imputables al contractista, aquest perdrà la fiança, el dipòsit o garantia, i estarà obligat a retirar-se de l'obra en el termini de 15 dies, segons l'establert en l'article 44 de les clàusules generals.

PC 24. ARBITRATGES

Per a la decisió de totes les qüestions litigioses derivades del present contracte o acte jurídic, les parts es sotmeten a l'arbitratge institucional del Tribunal Arbitral de Barcelona, tot encomanant-li la designació dels àrbitres i l'administració de l'arbitratge, així com obligant-se a complir la decisió arbitral.

PC 25. CARTELLS D'OBRA

El/La Promotor/a, el/la contractista i els industrials podran posar cartells anunci de les seves empreses a llocs preferents de l'obra. La seva situació, format i text cal que sigui aprovat per la direcció facultativa. El/La Contractista haurà de col·locar un cartell d'Ahead PSP – Barcelona Healthcare Architecture, realitzat segons el logotip i plànol que s'adjunta.



PC.EFE CONSELL SUPERIOR DELS COL.LEGIS D'ARQUITECTE/AS D'ESPANYA. PLEC DE CONDICIONS GENERALS DE L'EDIFICACIÓ, FACULTATIVES I ECONÒMIQUES. MADRID, 1989. COMPOST PEL CENTRE D'ESTUDIS DE L'EDIFICACIÓ.

INDEX:

CAPÍTOL PRELIMINAR: DISPOSICIONS GENERALS

Naturalesa i objecte del plec general.
Documentació del contracte d'obra

CAPÍTOL I: CONDICIONS FACULTATIVES

EPÍGRAF I: DELIMITACIÓ GENERAL DE FUNCIONS TÈCNIQUES.

L'Arquitecte/a/a Director/a
L'Aparellador/a o Arquitecte/a/a Tècnic/a
El/La Constructor/a

EPÍGRAF 2: DE LES OBLIGACIONS I DRETS GENERALS DEL/LA CONSTRUCTOR/A O CONTRACTISTA

Verificació dels documents del Projecte
Pla de Seguretat i Higiene
Oficina a l'obra
Representació del Contractista
Presència del/la Constructor/a en l'obra
Treballs no estipulats expressament
Interpretacions, aclariments i modificacions dels documents del projecte
Reclamacions contra les ordres de la Direcció Facultativa Recusació pel Contractista del personal nomenat per l'Arquitecte/a/a Faltes del personal

EPÍGRAF 3: PRESCRIPCIONS GENERALS RELATIVES ALS TREBALLS, ALS MATERIALS I ALS MITJANS AUXILIARS

Camins i accessos
Replanteig
Començament de l'obra. Ritme d'execució dels treballs
Ordre dels treballs
Facilitat per a altres contractistes
Ampliació del projecte per causes imprevistes o de força major. Pròrroga per causa de força major
Responsabilitat de la Direcció Facultativa en el retard de l'obra. Condicions generals d'execució dels treballs
Obres ocultes
Treballs defectuosos
Vicis ocults
Dels materials i dels aparells. La seva procedència. Presentació de mostres
Materials no utilitzables
Materials i aparells defectuosos
Despeses ocasionades per proves i assaigs
Neteja de les obres
Obres sense prescripcions

EPÍGRAF 4: DE LES RECEPCIONS D'EDIFICIS I OBRES ANNEXES.

De les recepcions provisionals
Documentació final de l'obra
Amidament definitiu dels treballs i liquidació provisional de l'obra termini de garantia
Conservació de les obres rebudes provisionalment
De la recepció definitiva
Prorrogació del termini de garantia
De les recepcions de treballs la contracta dels quals hagi estat rescindida



CAPÍTOL II: CONDICIONS ECONÒMIQUES

EPÍGRAF 1

Principi general

EPÍGRAF 2

Fiances

Fiança provisional

Execució de treballs amb càrrec a la fiança

De la seva devolució en general

Devolució de la fiança en el cas que es fessin recepcions parcials

EPÍGRAF 3: DELS PREUS

Composició dels preus unitaris

Preu de Contracta. Import de contracte

Preus contradictoris

Reclamacions d'augment de preus per causes diverses. Formes tradicionals d'amidar o d'aplicar els preus de la revisió dels preus contractats

Aplec de materials

EPÍGRAF 4: OBRES PER ADMINISTRACIÓ

Administració

Obres per administració directa

Obres per administració delegada o indirecta Liquidació d'obres per administració

Abonament al Constructor dels comptes d'administració delegada. Normes per a l'adquisició dels materials i aparells

Responsabilitat del/la Constructor/a en el baix rendiment dels obrers, Responsabilitats del/la constructor/a

EPÍGRAF 5: DE LA VALORACIÓ I ABONAMENT DELS TREBALLS

Formes diverses d'abonament de les obres

Relacions valorades i certificacions

Millora d'obres lliurement executades

Abonament de treballs pressupostats amb partida alçada

Abonament d'esgotaments i altres treballs especials no contractats

Pagaments

Abonament de treballs executats durant el termini de garantia

EPÍGRAF 6: DE LES INDEMNITZACIONS MÚTUES

Import de la indemnització per retard no justificat en el termini d'acabament de les obres

Demora dels pagaments

EPÍGRAF 7: DIVERSOS

Millores i augments d'obra. Casos contraris. Unitats d'obra defectuoses però acceptables. Assegurança de les obres

Conservació de les obres

Utilització pel/la contractista d'edificis o béns del propietari



CAPÍTOL PRELIMINAR

DISPOSICIONS GENERALS

NATURALESIA I OBJECTE DE PLEC GENERAL

Article 1. El present Plec General de Condicions té caràcter supletori del Plec de Condicions Particulars del Projecte.

Ambdós, com a part del projecte arquitectònic tenen com a finalitat regular l'execució de les obres fixant-ne els nivells tècnics i de qualitat, exigibles i precisen les intervencions que corresponen, segons el contracte i d'acord amb la legislació aplicable, al Promotor/a o propietari/a de l'obra, al/la Contractista o constructor/a de l'obra, als seus tècnics/ques i encarregats/des, a l'Arquitecte/a/a i a l'Aparellador/a o Arquitecte/a/a Tècnic/a, així com les relacions entre ells/elles i les seves obligacions corresponents en ordre a l'acompliment del contracte d'obra.

DOCUMENTACIÓ DEL CONTRACTE D'OBRA

Article 2. Integren el contracte els documents següents relacionats per ordre de relació pel que es refereix al valor de les seves especificacions en cas d'omissió o contradicció aparent:

1. Les condicions fixades en el mateix document de contracte d'empresa o arrendament d'obra si és que existeix.
2. El Plec de Condicions particulars.
3. El present Plec General de Condicions.
4. La resta de la documentació del Projecte (memòria, plànols, amidaments i pressupost). Les ordres i instruccions de la Direcció facultativa de les obres s'incorporà al Projecte com a interpretació, complement o precisió de les seves determinacions.
En cada document, les especificacions literals prevalen sobre les gràfiques i en els plànols, la cota preval sobre la mida a escala.



CAPÍTOL I

CONDICIONS FACULTATIVES

EPÍGRAF 1

DELIMITACIÓ GENERAL DE FUNCIONS TÈCNIQUES

L'ARQUITECTE/A/A DIRECTOR/A

Article 3. Correspon a l'Arquitecte/a/a Director/a:

- a) Comprovar l'adequació de la cimentació projectada a les característiques reals del sòl.
- b) Redactar els complements o rectificacions del projecte que calguin.
- c) Assistir a les obres, tantes vegades com ho requereixi la seva naturalesa i complexitat, per tal de resoldre les contingències que es produïssin i impartir les instruccions complementàries que calguin per aconseguir la solució arquitectònica correcta.
- d) Coordinar la intervenció en obra d'altres tècnics/ques que, en el seu cas, concorrin a la direcció amb funció pròpia en aspectes parcials de la seva especialitat.
- e) Aprovar les certificacions parcials d'obra, la liquidació final i assessorar el/la promotor/a en l'acte de la recepció.
- f) Preparar la documentació final de l'obra i expedir i subscriure juntament amb l'Aparellador/a o Arquitecte/a/a Tècnic/a, el certificat de final d'obra.

L'APARELLADOR/A O ARQUITECTE/A/A TÈCNIC/A

Article 4. Correspon a l'Aparellador/a o Arquitecte/a/a Tècnic/a:

- a) Redactar el document d'estudi i anàlisi del Projecte d'acord amb el previst a l'article 1.4. de les Tarifes d'Honoraris aprovades per R.D. 314/1979, de 19 de gener.
- b) Planificar, a la vista del projecte arquitectònic, del contracte i de la normativa tècnica d'aplicació, el control de qualitat i econòmic de les obres.
- c) Redactar, quan es demani, l'estudi dels sistemes adients als riscos del treball en la realització de l'obra i aprovar el Pla de Seguretat i Higiene per a la seva aplicació.
- d) Efectuar el replanteig de l'obra i preparar l'acta corresponent, subscriuint-la juntament amb l'Arquitecte/a/a i amb el/la Constructor/a.
- e) Comprovar les instal·lacions provisionals, mitjans auxiliars i sistemes de seguretat i higiene en el treball, controlant-ne la seva correcta execució.
- f) Ordenar i dirigir l'execució material d'acord amb el projecte, amb les normes tècniques i amb les regles de bona construcció.
- g) Fer o disposar les proves i assaigs de materials, instal·lacions i altres unitats d'obra segons les freqüències de mostreig programades en el pla de control, així com efectuar les altres comprovacions que resultin necessàries per assegurar la qualitat constructiva d'acord amb el projecte i la normativa tècnica aplicable. Dels resultats n'informarà puntualment al/la Constructor/a, donant-li, en tot cas, les ordres oportunes; si la contingència no es resolgués s'adoptaran les mesures que calguin donant-ne compte a l'Arquitecte/a/a.
- h) Fer les amidaments d'obra executada i donar conformitat, segons les relacions establertes, a les certificacions valorades i a la liquidació final de l'obra.
- i) Subscriure, juntament amb l'Arquitecte/a/a, el certificat final d'obra.

EL/LA CONSTRUCTOR/A

Article 5. Correspon al/la Constructor/a:

- a) Organitzar els treballs de construcció, redactant els plans d'obra que calguin i projectant o autoritzant les instal·lacions provisionals i mitjans auxiliars de l'obra.
- b) Elaborar, quan calgui, el Pla de Seguretat i Higiene de l'obra en aplicació de l'estudi corresponent i disposar en tot cas, l'execució de les mesures preventives, vetllant pel seu acompliment i per l'observança de la normativa vigent en matèria de seguretat i higiene en el treball.
- c) Subscriure amb l'Arquitecte/a/a i l'Aparellador/a o Arquitecte/a/a Tècnic/a, l'acte de replanteig de l'obra.
- d) Ostentar la direcció de tot el personal que intervingui en l'obra i coordinar les intervencions dels subcontractistes.
- e) Assegurar la idoneïtat de tots i cadascun dels materials i elements constructius que s'utilitzen, comprovant-ne els preparats en obra i rebutjant, per iniciativa pròpia o per prescripció de l'Aparellador/a o Arquitecte/a/a Tècnic/a, els



subministraments o prefabricats que no comptin amb les garanties o documents d'idoneïtat requerits per les normes d'aplicació.

- f) Custodiar el Llibre d'ordres i seguiment de l'obra, i donar el vistiplau a les anotacions que s'hi practiquin.
- g) Facilitar a l'Aparellador/a o Arquitecte/a/a Tècnic/a , amb temps suficient, els materials necessaris per l'acompliment de la seva comesa.
- h) Preparar les certificacions parcials d'obra i la proposta de liquidació final.
- i) Subscriure amb el Promotor les actes de recepció provisional i definitiva.
- j) Concertar les assegurances d'accidents de treball i de danys a tercers durant l'obra.

EPÍGRAF 2

DE LES OBLIGACIONS I DRETS GENERALS DEL CONSTRUCTOR/A O CONTRACTISTA

VERIFICACIÓ DELS DOCUMENTS DEL PROJECTE

Article 6. Abans de començar les obres, el/la Constructor/a consignarà per escrit que la documentació aportada li resulta suficient per a la comprensió de la totalitat de l'obra contractada, o en cas contrari, sol·licitarà els aclariments pertinents.

PLA DE SEGURETAT I HIGIENE

Article 7. El/La Constructor/a, a la vista del Projecte d'Execució que contingui, en tot cas, l'Estudi de Seguretat i Higiene, presentarà el Pla de Seguretat i Higiene de l'obra a l'aprovació de l'Aparellador/a o Arquitecte/a/a Tècnic/a de la Direcció facultativa.

OFICINA A L'OBRA

Article 8. El/La Constructor/a habilitarà a l'obra una oficina en la qual hi haurà una taula o taulell adequat, on s'hi puguin estendre i consultar els plànols.

En l'esmentada oficina hi tindrà sempre el Contractista a disposició de la Direcció Facultativa:

- El projecte d'Execució, complet, inclosos els complements que en el seu cas, redacti l'Arquitecte/a.
- La Llicència d'obres.
- El Llibre d'Ordres i Assistències.
- El Pla de Seguretat i Higiene.
- El Llibre d'Incidències.
- El Reglament i Ordenança de Seguretat i Higiene en el Treball.
- La documentació de les assegurances esmentades en l'article 5. j).

Disposarà a més El/La Constructor/a una oficina per a la Direcció Facultativa, convenientment condicionada per a treballar-hi amb normalitat a qualsevol hora de la jornada.

REPRESENTACIÓ DEL/LA CONTRACTISTA

Article 9. El/La Constructor/a està obligat a comunicar a la propietat la persona designada com a delegat seu a l'obra, que tindrà el caràcter de cap de la mateixa, amb dedicació plena i amb facultats per representar-lo i adoptar en tot moment aquelles decisions que es refereixen a la Contracta.

Les seves funcions seran les del/la Constructor/a, segons s'especifica a l'article 5.

Quan la importància de les obres ho requereixi i així es consigni en el Plec de "Condicions particulars d'índole facultativa" el Delegat del Contractista serà un facultatiu de grau superior o grau mig, segons els casos.

El Plec de Condicions particulars determinarà el personal facultatiu o especialista que el/la Constructor/a s'obligui a mantenir en l'obra com a mínim, i el temps de dedicació compromesa.

L'incompliment d'aquesta obligació o, en general, la manca de qualificació suficient per part del personal segons la naturalesa dels treballs, facultarà l'Arquitecte/a/a per ordenar la paralització de les obres, sense cap dret a reclamació, fins que sigui esmenada la deficiència.



PRESENCIA DEL CONSTRUCTOR/A EN L'OBRA

Article 10. El/La Cap d'obra, per ell mateix o mitjançant els seus tècnics o encarregats, estarà present durant la jornada legal de treball i acompanyarà l'Arquitecte/a/a o l'Aparellador/a o Arquitecte/a/a Tècnic/a en les visites que facin a les obres, posant-se a la seva disposició per a la pràctica dels reconeixements que es considerin necessaris i subministrant-los les dades que calguin per a la comprovació de amidaments i liquidacions.

TREBALLS NO ESTIPULATS EXPRESSAMENT

Article 11. És obligació de la contracta executar tot el que sigui necessari per a la bona construcció i aspecte de les obres, encara que no es trobi expressament determinat als documents de Projecte, sempre que, sense separar-se del seu esperit i recta interpretació, ho disposi l'Arquitecte/a dins els límits de possibilitats que els pressupostos habilitin per a cada unitat d'obra i tipus d'execució. En cas de defecte d'especificació en el Plec de Condicions particulars, s'entendrà que cal un reformat de projecte requerint consentiment exprés de la propietat tota variació que suposi increment de preus d'alguna unitat d'obra en més del 20 per 100 ó del total del pressupost en més d'un 10 per 100.

INTERPRETACIONS, ACLARIMENTS I MODIFICACIONS DELS DOCUMENTS DEL PROJECTE

Article 12. Quan es tracti d'aclarir, interpretar o modificar preceptes dels Plecs de Condicions o indicacions dels plànols o croquis, les ordres i instruccions corresponents es comunicaran precisament per escrit al Constructor que estarà obligat a tornar els originals o les còpies subscriuint amb la seva signatura el conforme que figurarà al peu de totes les ordres, avisos o instruccions que rebí, tant de l'Aparellador/a o Arquitecte/a Tècnic/a com de l'Arquitecte/a. Qualsevol reclamació que en contra de les disposicions de la Direcció Facultativa vulgui fer el/la Constructor/a, haurà de dirigir la, dins precisament del termini de tres dies, a aquell que l'hagués dictat, el qual donarà al/la Constructor/a el corresponent rebut si així ho sol·licités.

Article 13. El/La Constructor/a podrà requerir de l'Arquitecte/a o de l'Aparellador/a o Arquitecte/a Tècnic/a, segons les seves respectives comeses, les instruccions o aclariments que calguin per a la correcta interpretació i execució del projecte.

RECLAMACIONS CONTRA LES ORDRES DE LA DIRECCIÓ FACULTATIVA

Article 14. Les reclamacions que el/la Contractista vulgui fer contra les ordres o instruccions demanades de la Direcció Facultativa, solament podrà presentar les, a través de l'Arquitecte/a, davant la Propietat, si són d'ordre econòmic i d'acord amb les condicions estipulades en els Plecs de Condicions corresponents. Contra disposicions d'ordre tècnic de l'Arquitecte/a o de l'Aparellador/a o Arquitecte/a Tècnic/a, no s'admetrà cap reclamació, i el/la Contractista podrà salvar la seva responsabilitat, si ho estima oportú, mitjançant exposició raonada dirigida a l'Arquitecte/a, el qual podrà limitar la seva resposta a l'acusament de recepció que en tot cas serà obligatori per aquest tipus de reclamacions.

RECUSACIÓ PEL CONTRACTISTA DEL PERSONAL NOMENAT PER L'ARQUITECTE/A

Article 15. El/La Constructor/a no podrà recusar als/les Arquitectes, Aparelladors/es, o personal encarregat per aquests de la vigilància de l'obra, ni demanar que per part de la propietat es designin altres facultatius per als reconeixements i amidaments.

Quan es cregui perjudicat per la seva tasca, procedirà d'acord amb allò estipulat a l'article precedent, però sense que per això no es puguin interrompre ni pertorbar la marxa dels treballs.

FALTES DEL PERSONAL

Article 16. L'Arquitecte/a, en el cas de desobediència a les seves instruccions, manifesta incompetència o negligència greu que comprometi o pertorbi la marxa dels treballs, podrà requerir el/la Contractista, perquè aparti de l'obra als dependents o operaris/es causants de la pertorbació.

Article 17. El/La Contractista podrà subcontractar capítols o unitats d'obra a altres contractistes i industrials, subjectant-se en el seu cas, a allò estipulat en el Plec de Condicions particulars i sense perjudici de les seves obligacions com a Contractista general de l'obra.



EPÍGRAF 3

PRESCRIPCIONS GENERALS RELATIVES ALS TREBALLS, ALS MATERIALS I ALS MITJANS AUXILIARS

CAMINS I ACCESSOS

Article 18. El/La Constructor/a disposarà pel seu compte dels accessos a l'obra i el seu tancament o cercat. L'Aparellador/A o Arquitecte/a Tècnic/a podrà exigir la seva modificació o millora.

REPLANTEIG

Article 19. El/La Constructor/a iniciarà les obres replantejant-les en el terreny i assenyalant-ne les referències principals que mantindrà com a base d'ulteriors replanteigs parcials. Aquests treballs es consideraran a càrrec del/la Contractista i inclosos en la seva oferta.

El/La Constructor/a sotmetrà el replanteig a l'aprovació de l'Aparellador/a o Arquitecte/a Tècnic/a i una vegada, aquest últim hagi donat la seva conformitat prepararà una acta acompanyada d'un plànol que haurà de ser aprovat per l'Arquitecte/a, i serà responsabilitat del/la Constructor/a l'omissió d'aquest tràmit.

COMENÇAMENT DE L'OBRA. RITME D'EXECUCIÓ DELS TREBALLS

Article 20. El/La Constructor/a començarà les obres en el termini marcat en el Plec de Condicions Particulars, desenvolupant-les en la forma necessària perquè dins dels períodes parcials assenyalats en el Plec esmentat quedin executats els treballs corresponents i, en conseqüència, l'execució total es dugui a terme dins del termini exigint en el Contracte.

Obligatòriament i per escrit, el/la Contractista haurà de donar compte a l'Arquitecte/a i a l'Aparellador/a o Arquitecte/a Tècnic/a del començament dels treballs al menys amb tres dies d'anticipació.

ORDRE DELS TREBALLS

Article 21. En general, la determinació de l'ordre dels treballs és facultat de la Contracta, excepte aquells casos en què, per circumstàncies d'ordre tècnic, la Direcció Facultativa estimi convenient variar.

FACILITAT PER A ALTRES CONTRACTISTES

Article 22. D'acord amb el que requereixi la Direcció Facultativa, el/la Contractista General haurà de donar totes les facilitats raonables per a la realització dels treballs que siguin encomanats a tots els altres Contractistes que intervinguin en l'obra. Això sense perjudici de les compensacions econòmiques que tinguin lloc entre Contractistes per utilització de mitjans auxiliars o subministraments d'energia o altres conceptes. En cas de litigi, ambdós Contractistes respectaran allò que resolgui la Direcció Facultativa.

AMPLIACIÓ DEL PROJECTE PER CAUSES IMPREVISTES O DE FORÇA MAJOR

Article 23. Quan sigui necessari per motiu imprevist o per qualsevol accident ampliar el Projecte, no s'interrompran els treballs i es continuaran, segons les instruccions fetes per l'Arquitecte/a en tant es formula o tramita el Projecte Reformat.

El/La Constructor/a està obligat a realitzar amb el seu personal i els seus materials allò que la Direcció de les obres disposi per fer calçats, apuntalaments, enderrocs, recalçats o qualsevol obra de caràcter urgent, anticipant de moment, aquest servei, l'import del qual li serà consignat en un pressupost addicional o abonat directament, d'acord amb el que s'estipuli.

PRÒRROGA PER CAUSA DE FORÇA MAJOR

Article 24. Si per causa de força major i independent de la voluntat del/la Constructor/a, aquest no pogués començar les obres, o hagués de suspendre-les, o no li fos possible acabar-les en els terminis prefixats, se li atorgarà una pròrroga proporcionada per l'acompliment de la Contracta, previ informe favorable de l'Arquitecte/a. Per això, el/la Constructor/a exposarà, en un escrit dirigit a l'Arquitecte/a la causa que impedeix l'execució o la marxa dels treballs i el retard que degut a això s'originaria en els terminis acordats, raonant degudament la pròrroga que per l'esmentada causa sol·licita.



RESPONSABILITAT DE LA DIRECCIÓ FACULTATIVA EN EL RETARD DE L'OBRA

Article 25. El/La Contractista no podrà excusar-se de no haver complert els terminis d'obres estipulats, al·legant com a causa la carència de plànols o ordres de la Direcció Facultativa, a excepció del cas en què havent-ho sol·licitat per escrit no se li hagués proporcionat.

CONDICIONS GENERALS D'EXECUCIÓ DELS TREBALLS

Article 26. Tots els treballs s'executaran amb estricta subjecció al Projecte, a les modificacions que prèviament hagin estat aprovades i a les ordres i instruccions que sota la responsabilitat de la Direcció Facultativa i per escrit, entreguin l'Arquitecte/a o l'Aparellador o Arquitecte/a Tècnic/a al/la Constructor/a, dins de les limitacions pressupostàries i de conformitat amb allò especificat a l'article 11.

OBRES OCULTES

Article 27. De tots els treballs i unitats d'obra que hagin de quedar ocults a l'acabament de l'edifici, se n'aixecaran els plànols que calguin per tal que quedin perfectament definits; aquests documents s'estendran per triplicat i se n'entregaran: un a l'Arquitecte/a; l'altre a l'Aparellador/a; i el tercer, al/la Contractista. Aquests documents aniran firmats per tots tres. Els plànols, que hauran d'anar suficientment acotats, es consideraran documents indispensables i irrecusables per a efectuar els amidaments.

TREBALLS DEFECTUOSOS

Article 28. El/La Constructor/a haurà d'emprar materials que compleixin les condicions exigides en les "Condicions generals i particulars d'índole tècnica" del Plec de Condicions i realitzarà tots i cadascun dels treballs contractats d'acord amb allò especificat també en l'esmentat document.

Per això, i fins que tingui lloc la recepció definitiva de l'edifici, és responsable de l'execució dels treballs que ha contractat i de les faltes i defectes que en els treballs hi poguessin existir per la seva mala execució o per la deficient qualitat dels materials emprats o aparells col·locats sense que li exoneri de responsabilitat el control que és competència de l'Aparellador/A o Arquitecte/a Tècnic/a, ni tampoc el fet que aquests treballs hagin estat valorats en les certificacions parcials d'obra, que sempre s'entendran esteses i abonades a bon compte.

Com a conseqüència de l'expressat anteriorment, quan l'Aparellador/a o Arquitecte/a Tècnic/a detecti vicis o defectes en els treballs executats, o que els materials emprats o els aparells col·locats no reuneixin les condicions preceptuades, ja sigui en el decurs de l'execució dels treballs, o un cop finalitzats, i abans de ser verificada la recepció definitiva de l'obra, podrà disposar que les parts defectuoses siguin enderrocades i reconstruïdes d'acord amb el que s'hagi contractat, i tot això a càrrec de la Contracta.

Si la Contracta no estimés justa la decisió i es negués a l'enderroc i reconstrucció ordenades, es plantejarà la qüestió davant l'Arquitecte/a de l'obra, que ho resoldrà.

VICIS OCULTS

Article 29. Si l'Aparellador/A o Arquitecte/a Tècnic/a tingués raons de pes per creure en l'existència de vicis ocults de construcció en les obres executades, ordenarà efectuar a qualsevol moment, i abans de la recepció definitiva, els assaigs, destructius o no, que cregui necessaris per reconèixer els treballs que suposi que són defectuosos, donant compte de la circumstància a l'Arquitecte/a. Les despeses que ocasionin seran a compte del/la Constructor/a, sempre i quan els vicis existeixin realment, en cas contrari seran a càrrec de la Propietat.

DELS MATERIALS I DELS APARELLS, LA SEVA PROCEDÈNCIA

Article 30. El/La Constructor/a té llibertat de proveir-se dels materials i aparells de totes classes en els punts que ell/a cregui convenient, excepte en els casos en què el Plec Particular de Condicions Tècniques preceptuï una procedència determinada. Obligatòriament, i abans de procedir a la seva utilització i aplec, el/La Constructor/a haurà de presentar a l'Aparellador/A o Arquitecte/a Tècnic/a una llista completa dels materials i aparells que hagi d'emprar en la qual s'hi especifiquin totes les indicacions sobre marques, qualitats, procedència i idoneïtat de cadascun.



PRESENTACIÓ DE MOSTRES

Article 31. A petició de l'Arquitecte/a, el/la Constructor/a li presentarà les mostres dels materials amb l'anticipació prevista en el Calendari de l'Obra.

MATERIALS NO UTILITZABLES

Article 32. El/La Constructor/a, a càrrec seu, transportarà i col·locarà, agrupant-los ordenadament i en el lloc adequat, els materials procedents de les excavacions, enderrocs, etc., que no siguin utilitzables en l'obra.

Es retiraran de l'obra o es portarà a l'abocador, quan així sigui establert en el Plec de Condicions particulars vigents en l'obra.

Si no s'hagués preceptuat res sobre el particular, es retiraran de l'obra quan així ho ordeni l'Aparellador/a o Arquitecte/a Tècnic/a, però acordant prèviament amb el/la Constructor/a la seva justa taxació, tenint en compte el valor d'aquests materials i les despeses del seu transport.

MATERIALS I APARELLS DEFECTUOSOS

Article 33. Quan els materials, elements d'instal·lacions o aparells no fossin de la qualitat prescrita en aquest Plec, o no tinguessin la preparació que s'hi exigeix o, en fi, quan la manca de prescripcions formals del Plec, es reconegués o es demostrés que no eren adequats per al seu objecte, l'Arquitecte/a, a instàncies de l'Aparellador/a o Arquitecte/a Tècnic/a, donarà ordre al/la Constructor/a de substituir-los per altres que satisfacin les condicions o acompleixin l'objectiu al qual es destinen.

Si el/la Constructor/a al cap de quinze (15) dies de rebre ordres que retiri els materials que no estiguin en condicions no ho ha fet, podrà fer-ho la Propietat carregant-ne les despeses a la Contracta. Si els materials, elements d'instal·lacions o aparells fossin defectuosos, però acceptables a criteri de l'Arquitecte/a, es rebran, però amb la rebaixa de preu que ell determini, a no ser que el/la Constructor/a prefereixi substituir-los per altres, en condicions.

DESPESES OCASIONADES PER PROVES I ASSAIGS

Article 34. Totes les despeses originades per les proves i assaigs de materials o elements que intervinguin en l'execució de les obres, seran per compte de la contracta.

Tot assaig que no hagi resultat satisfactori o que no ofereixi les garanties suficients podrà començar-se de nou a càrrec també de la Contracta.

NETEJA DE LES OBRES

Article 35. És obligació del/la Constructor/a mantenir netes les obres i els seus voltants, tant de runa com de materials sobrants, fer desaparèixer les instal·lacions provisionals que no siguin necessàries, així com adoptar les mesures i executar tots els treballs que calguin, perquè l'obra ofereixi bon aspecte.

OBRES SENSE PRESCRIPCIONS

Article 36. En l'execució de treballs que entren en la construcció de les obres i pels quals no existeixin prescripcions consignades explícitament en aquest Plec ni en la documentació restant del Projecte, el/la Constructor/a s'atindrà, en primer lloc, a les instruccions que dicti la Direcció Facultativa de les obres i, en segon lloc, a les regles i pràctiques de la bona construcció.

EPÍGRAF 4

DE LES RECEPCIONS D'EDIFICIS I OBRES ANNEXES

DE LES RECEPCIONS PROVISIONALS

Article 37. Trenta dies abans de finalitzar les obres, l'Arquitecte/a comunicarà a la Propietat la proximitat del seu acabament amb la finalitat de convenir la data per a l'acte de recepció provisional. Aquesta recepció es farà amb la intervenció de la



Propietat, del/la Constructor/a, de l'Arquitecte/a i de l'Aparellador/a o Arquitecte/a Tècnic/a. Es convocarà també als/les tècnics/ques restants que, en el seu cas, haguessin intervingut en la direcció amb funció pròpia en aspectes parcials o unitats especialitzades.

Practicat un detingut reconeixement de les obres, s'estendrà una acta amb tants exemplars com intervinents i signats per tots ells. Des d'aquesta data començarà a córrer el termini de garantia, si les obres es trobessin en estat de ser admeses.

Seguidament, els/les Tècnics/ques de la Direcció Facultativa estendran el Certificat corresponent de final d'obra.

Quan les obres no es trobin en estat de ser rebudes, es farà constar en l'acta i es donarà al/la Constructor/a les oportunes instruccions per resoldre els defectes observats, fixant un termini per a subsanar-los, finalitzat el qual, s'efectuarà un nou reconeixement a fi de procedir a la recepció provisional de l'obra.

Si el/la Constructor/a no hagués complert, podrà declarar-se rescindit el contracte amb pèrdua de la fiança.

DOCUMENTACIÓ FINAL DE L'OBRA

Article 38. L'Arquitecte/a Director/a facilitarà a la Propietat la documentació final de les obres, amb les especificacions i contingut disposats per la legislació vigent i, si es tracta d'habitatges, amb allò que s'estableix en els paràgrafs 2, 3, 4 i 5, de l'apartat 2 de l'article 4t. del Reial Decret 515/1989, de 21 d'abril.

AMIDAMENT DEFINITIU DELS TREBALLS I LIQUIDACIÓ PROVISIONAL DE L'OBRA

Article 39. Rebudes provisionalment les obres, es procedirà immediatament per l'Aparellador/a o Arquitecte/a Tècnic/a al seu amidament definitiu, amb l'assistència precisa del/la Constructor/a o del seu representant. S'estendrà l'oportuna certificació per triplicat que, aprovada per l'Arquitecte/a amb la seva signatura, servirà per l'abonament per part de la Propietat del saldo resultant, excepte la quantitat retinguda en concepte de fiança.

TERMINI DE GARANTIA

Article 40. El termini de garantia haurà d'estipular-se en el Plec de Condicions Particulars i en qualsevol cas mai no haurà de ser inferior a nou mesos.

CONSERVACIÓ DE LES OBRES REBUDES PROVISIONALMENT

Article 41. Les despeses de conservació durant el termini de garantia comprès entre les recepcions provisionals i definitiva, seran a càrrec del Contractista.

Si l'edifici fos ocupat o emprat abans de la recepció definitiva, la vigilància, neteja i reparacions causades per l'ús seran a càrrec del propietari i les reparacions per vicis d'obra o per defectes en les instal·lacions, seran a càrrec de la Contracta.

DE LA RECEPCIÓ DEFINITIVA

Article 42. La recepció definitiva es verificarà després de transcorregut el termini de garantia en igual forma i amb les mateixes formalitats que la provisional, a partir de la data del qual cessarà l'obligació del/la Constructor/a, de reparar al seu càrrec, aquells desperfectes inherents a la conservació normal dels edificis i quedaran només subsistents totes les responsabilitats que poguessin afectar-li per vicis de construcció.

PRÒRROGA DEL TERMINI DE GARANTIA

Article 43. Si en procedir al reconeixement per a la recepció definitiva de l'obra, no es trobés en les condicions degudes, la recepció definitiva s'aplaçarà i l'Arquitecte/a Director/a marcarà al/la Constructor/a els terminis i formes en què s'hauran de fer les obres necessàries i, si no s'efectuessin dins d'aquests terminis, podrà resoldre's el contracte amb pèrdua de la fiança.

DE LES RECEPCIONS DE TREBALLS LA CONTRACTA DE LES QUALS HAGI ESTAT RESCINDIDA

Article 44. En el cas de resolució del contracte, el/la Contractista estarà obligat a retirar, en el termini que es fixi en el Plec de Condicions Particulars, la maquinària, mitjans auxiliars, instal·lacions, etc., a resoldre els subcontractes que tingués concertats i a deixar l'obra en condicions de ser recomençada per una altra empresa.

Les obres i treballs acabats per complet es rebran provisionalment amb els tràmits establerts en l'article 35.



Transcorregut el termini de garantia es rebran definitivament segons allò que es disposa en els articles 39 i 40 d'aquest Plec. Per a les obres i treballs no acabats, però acceptables a criteri de l'Arquitecte/a Director/a, s'efectuarà una sola i definitiva recepció.

CAPÍTOL II

CONDICIONS ECONÒMIQUES

EPÍGRAF 1

PRINCIPI GENERAL

Article 45. Tots els que intervenen en el procés de construcció tenen dret a percebre puntualment les quantitats acreditades per la seva correcta actuació d'acord amb les condicions contractualment establertes.

Article 46. La propietat, el/la contractista i, en el seu cas, els/les tècnics/ques poden exigir-se recíprocament les garanties adequades a l'acompliment puntual de les seves obligacions de pagament.

EPÍGRAF 2

FIANCES

Article 47. El/La Contractista prestarà fiança d'acord amb alguns dels procediments següents, segons que s'estipuli:

- a) Dipòsit previ, en metàl·lic o valors, o aval bancari, per import entre el 3 per 100 i 10 per 100 del preu total de contracta (art. 53).
- b) Mitjançant retenció a les certificacions parcials o pagaments a compte en la mateixa proporció.

FIANÇA PROVISIONAL

Article 48. En el cas que l'obra s'adjudiqui per subhasta pública, el dipòsit provisional per a prendre-hi part s'especificarà en l'anunci de l'esmentada subhasta i la seva quantia serà d'ordinari, i exceptuant estipulació distinta en el Plec de Condicions particulars, vigent en l'obra, d'un tres per cent (3 per 100) com a mínim del total del pressupost de contracta.

El/La Contractista al qual s'hagi adjudicat l'execució d'una obra o servei per la mateixa, haurà de dipositar en el punt i termini fixats a l'anunci de la subhasta o el que es determini en el Plec de Condicions particulars del Projecte, la fiança definitiva que s'assenyali i, en el seu defecte, el seu import serà del deu per cent (10 per 100) de la quantitat per la qual es faci l'adjudicació de l'obra, fiança que pot constituir-se en qualsevol de les formes especificades en l'apartat anterior.

El termini assenyalat en el paràgraf anterior, i llevat condició expressa establerta en el Plec de Condicions Particulars, no excedirà de trenta dies naturals a partir de la data en què sigui comunicada l'adjudicació i en aquest termini haurà de presentar l'adjudicatari la carta de pagament o rebut que acrediti la constitució de la fiança a la qual es refereix el mateix paràgraf.

L'incompliment d'aquest requisit donarà lloc a què es declari nul·la l'adjudicació, i l'adjudicatari perdrà el dipòsit provisional que hagués fet per prendre part en la subhasta.

EXECUCIÓ DE TREBALLS AMB CÀRREC A LA FIANÇA

Article 49. Si el/la Contractista es negués a fer pel seu compte els treballs necessaris per ultimar l'obra en les condicions contractades, l'Arquitecte/a Director/a, en nom i representació del Propietari, els ordenarà executar a un tercer o, podrà realitzar-los directament per administració, abonant el seu import amb la fiança dipositada, sense perjudici de les accions a les quals tingui dret el propietari, en el cas que l'import de la fiança no fos suficient per cobrir l'import de les despeses efectuades en les unitats d'obra que no fossin de recepció.



DE LA SEVA DEVOLUCIÓ EN GENERAL

Article 50. La fiança retinguda serà retornada al/la Contractista en un termini que no excedeixi trenta (30) dies un cop signada l'Acta de Recepció Definitiva de l'obra. La propietat podrà exigir que el/la Contractista li acrediti la liquidació i saldo dels seus deutes causats per l'execució de l'obra, tals com salaris, subministraments, subcontractes...

DEVOLUCIÓ DE LA FIANÇA EN EL CAS QUE ES FACIN RECEPCIONS PARCIALS

Article 51. Si la propietat, amb la conformitat de l'Arquitecta/a Director/a, accedís a fer recepcions parcials, tindrà dret el Contractista a què li sigui retornada la part proporcional de la fiança.

EPÍGRAF 3

DELS PREUS

COMPOSICIÓ DELS PREUS UNITARIS

Article 52. El càlcul dels preus de les distintes unitats d'obra és el resultat de sumar els costos directes, els indirectes, les despeses generals i el benefici industrial.

Es consideren costos directes:

- a) La mà d'obra, amb els seus plusos, càrregues i assegurances socials, que intervinguin directament en l'execució de la unitat d'obra.
- b) Els materials, als preus resultants a peu d'obra, que quedin integrats en la unitat de què es tracti o que siguin necessaris per a la seva execució.
- c) Els equips i sistemes tècnics de seguretat i higiene per a la prevenció i protecció d'accidents i malalties professionals.
- d) Les despeses de personal, combustible, energia, etc. que tinguin lloc per l'accionament o funcionament de la maquinària i instal·lació utilitzades en l'execució de la unitat d'obra.
- e) Les despeses d'amortització i conservació de la maquinària, instal·lacions, sistemes i equips anteriorment citats.

Es consideraran costos indirectes:

Les despeses d'instal·lació d'oficines a peu d'obra, comunicacions, edificació de magatzems, tallers, pavellons temporals per a obrers, laboratoris, assegurances, etc., els del personal tècnic i administratiu adscrits exclusivament a l'obra i els imprevistos. Totes aquestes despeses, es xifran en un percentatge dels costos directes.

Es consideraran despeses generals:

- Les despeses generals d'empresa, despeses financeres, càrregues fiscals i taxes de l'administració, legalment establertes. Es xifran com un percentatge de la suma dels costos directes i indirectes (en els contractes d'obres de l'Administració pública aquest percentatge s'estableix entre un 13 per 100 i un 17 per 100.)
- Benefici industrial
- El benefici industrial del/la Contractista s'estableix en el 6 per 100 sobre la suma de les partides anteriors.
- Preu d'Execució Material
- S'anomenarà Preu d'Execució Material el resultat obtingut per la suma dels anteriors conceptes excepte el Benefici Industrial.
- Preu de Contracta
- El preu de Contracta és la suma dels costos directes, els indirectes, les Despeses Generals i el Benefici Industrial. L'IVA gira sobre aquesta suma però no n'integra el preu.

PREUS DE CONTRACTA IMPORT DE CONTRACTA

Article 53. En el cas que els treballs a fer en un edifici o obra aliena qualsevol es contractessin a risc i ventura, s'entén per Preu de Contracta el que importa el cost total de la unitat d'obra, es a dir, el preu d'execució material més el tant per cent (%) sobre aquest últim preu en concepte de Benefici Industrial de Contractista. El benefici s'estima normalment, en un 6 per 100, llevat que en les Condicions Particulars se n'estableixi un altre de diferent.



PREUS CONTRADICTORIS

Article 54. Es produiran preus contradictoris només quan la Propietat mitjançant l'Arquitecte/a decideixi introduir unitats o canvis de qualitat en alguna de les previstes, o quan calgui afrontar alguna circumstància imprevista.

El/La Contractista estarà obligat a efectuar els canvis.

Si no hi ha acord, el preu es resoldrà contradictòriament entre l'Arquitecte/a i el/la Contractista abans de començar l'execució dels treballs i en el termini que determini el Plec de Condicions Particulars. Si subsisteix la diferència s'acudirà, en primer lloc, al concepte més anàleg dins del quadre de preus del projecte, i en segon lloc al banc de preus d'utilització més freqüent en la localitat.

Els contradictoris que hi haguessin es referiran sempre als preus unitaris de la data del contracte.

RECLAMACIONS D'AUGMENT DE PREUS PER CAUSES DIVERSES

Article 55. Si el/la Contractista abans de la signatura del contracte, no hagués fet la reclamació o observació oportuna, no podrà sota cap pretext d'error o omissió reclamar augment dels preus fixats en el quadre corresponent del pressupost que serveixi de base per a l'execució de les obres (amb referència a Facultatives).

FORMES TRADICIONALS DE MESURAR O D'APLICAR ELS PREUS

Article 56. En cap cas podrà al·legar el/la Contractista els usos i costums del país respecte a l'aplicació dels preus o de la forma de mesurar les unitats d'obra executades, es respectarà allò previst en primer lloc, al Plec General de Condicions Tècniques, i en segon lloc, al Plec General de Condicions particulars.

DE LA REVISIÓ DELS PREUS CONTRACTATS

Article 57. Si es contracten obres pel seu compte i risc, no s'admetrà la revisió dels preus en tant que l'increment no arribi, en la suma de les unitats que falten per realitzar d'acord amb el Calendari, a un muntant superior al tres per 100 (3 per 100) de l'import total del pressupost de Contracte.

En cas de produir-se variacions en alça superiors a aquest percentatge, s'efectuarà la revisió corresponent d'acord amb la fórmula establerta en el Plec de Condicions Particulars, percebut el Contractista la diferència en més que resulti per la variació de l'IPC superior al 3 per 100. No hi haurà revisió de preus de les unitats que puguin quedar fora dels terminis fixats en el Calendari de la oferta.

EMMAGATZAMENT DE MATERIALS

Article 58. El/La Contractista està obligat a fet els emmagatzemaments de materials o aparells d'obra que la Propietat ordeni per escrit. Els materials emmagatzemats, una vegada abonats per la Propietat són, de l'exclusiva propietat d'aquest; de la seva cura i conservació en serà responsable el/la Contractista.

EPÍGRAF 4

OBRES PER ADMINISTRACIÓ

ADMINISTRACIÓ

Article 59. Se'n diuen "Obres per Administració" aquelles en què les gestions que calgui per a la seva realització les porti directament el/la propietari/a, sigui ell personalment, sigui un representant seu o bé mitjançant un/a constructor/a.

Les obres per administració es classifiquen en les dues modalitats següents:

- a) Obres per administració directa.
- b) Obres per administració delegada o indirecta.



OBRES PER ADMINISTRACIÓ DIRECTA

Article 60. Se'n diuen "Obres per Administració directa" aquelles en què la Propietat per si mateix o mitjançant un representant seu, que pot ser el/la mateix/a Arquitecte/a Director/A, autoritzat expressament per aquest tema, porti directament les gestions que calguin per a l'execució de l'obra, adquirint-ne els materials, contractant-ne el seu transport a l'obra i, en definitiva, intervenint directament en totes les operacions precises perquè el personal i els obrers contractats per ell puguin realitzar-la; en aquestes obres el/la constructor/a, si hi fos, o l'encarregat/da de la seva realització, és un simple dependent de la Propietat, ja sigui com empleat seu o com autònom contractat per ell/a, que és el que reuneix, per tant, la doble personalitat de Propietat i Contractista.

OBRES PER ADMINISTRACIÓ DELEGADA O INDIRECTA

Article 61. S'entén per "Obra per administració delegada o indirecta" la que convenen una Propietat i un/a Constructor/a perquè aquest/a últim/a, per compte d'aquell i com a delegat seu, realitzi les gestions i els treballs que calguin i es convinguin. Són, per tant, característiques peculiars de les "Obres per Administració delegada o indirecte" les següents:

- Per part de la Propietat, l'obligació d'abonar directament o per mitjà del/la Constructor/at totes les despeses inherents a la realització dels treballs convinguts, reservant-se la Propietat la facultat de poder ordenar, bé per si mateix o mitjançant l'Arquitecte/a Director/a en la seva representació, l'ordre i la marxa dels treballs, l'elecció dels materials i aparells que en els treballs han d'emprar-se i, a la fi, tots els elements que cregui necessaris per regular la realització dels treballs convinguts.
- Per part del/la Constructor/a, l'obligació de portar la gestió pràctica dels treballs, aportant els seus coneixements constructius, els mitjans auxiliars que calguin i, en definitiva, tot allò que, en harmonia amb la seva tasca, es requereixi per a l'execució dels treballs, percebent per això de la Propietat un tant per cent (%) prefixat sobre l'import total de les despeses efectuades i abonades pel/la Constructor/a.

LIQUIDACIÓ D'OBRES PER ADMINISTRACIÓ

Article 62. Per a la liquidació dels treballs que s'executin per administració delegada o indirecta, regiran les normes que amb aquesta finalitat s'estableixin en les "Condicions particulars d'índole econòmica" vigents en l'obra; en cas que no n'hi haguessin, les despeses d'administració les presentarà el/la Constructor/a a la Propietat, en relació valorada a la qual s'adjuntaran en l'ordre expressat més endavant els documents següents conformats tots ells/elles per l'Aparellador/a o Arquitecte/a Tècnic/a:

- Les factures originals dels materials adquirits per als treballs i el document adequat que justifiqui el dipòsit o la utilització dels esmentats materials en l'obra.
- Les nòmines dels jornals abonats, ajustades a allò que és establert en la legislació vigent, especificant el nombre d'hores treballades en l'obra pels operaris de cada ofici i la seva categoria, acompanyant les esmentades nòmines amb una relació numèrica dels encarregats, capatassos, caps d'equip, oficials i ajudants de cada ofici, peons especialitzats i solts, llisters, guardians, etc., que hagin treballat en l'obra durant el termini de temps al qual corresponguin les nòmines que es presentin.
- Les factures originals dels transports de materials posats en l'obra o de retirada d'enderrocs.
- Els rebuts de llicències, impostos i altres càrregues inherents a l'obra que hagin pagat o en la gestió de la qual hagi intervingut el/la Constructor/a, ja que el seu abonament és sempre a compte de la Propietat.
A la suma de totes les despeses inherents a la pròpia obra en la gestió o pagament de la qual hagin intervingut el/la Constructor/a se li aplicarà, si no hi ha conveni especial, un quinze per cent (15 per 100), entenent-se que en aquest percentatge estan inclosos els mitjans auxiliars i els de seguretat preventius d'accidents, les despeses generals que originin al/la Constructor/a els treballs per administració que realitzi el Benefici Industrial del mateix.

ABONAMENT AL CONSTRUCTOR DELS COMPTES D'ADMINISTRACIÓ DELEGADA

Article 63. Llevat pacte distint, els abonaments al/la Constructor/a dels comptes d'Administració delegada, els realitzarà la Propietat mensualment segons els comunicats de treball realitzats aprovats pel/la propietari/a o pel seu/seva delegat/da representant.

Independentment, l'Aparellador/a o l'Arquitecte/a Tècnic/a redactarà, amb la mateixa periodicitat, l'amidament de l'obra realitzada, valorant-la d'acord amb el pressupost aprovat. Aquestes valoracions no tindran efectes per als abonaments al/la Constructor/a sinó que s'hagués pactat el contrari contractualment.



NORMES PER A L'ADQUISICIÓ DELS MATERIALS I APARELLS

Article 64. Això no obstant, les facultats que en aquests treballs per Administració delegada es reserva la Propietat per a l'adquisició dels materials i aparells, si al/la Constructor/a se li autoritza per gestionar los i adquirir los, haurà de presentar a la Propietat, o en la seva representació a l'Arquitecte/a Director/a, els preus i les mostres dels materials i aparells oferts, necessitant la seva prèvia aprovació abans d'adquirir los.

RESPONSABILITAT DEL/LA CONSTRUCTOR/A EN EL BAIX RENDIMENT DELS OBRERS

Article 65. Si l'Arquitecte/a Director/a advertís en els comunicats mensuals d'obra executada que preceptivament ha de presentar li el/la Constructor/a, que els rendiments de la mà d'obra, en totes o en alguna de les unitats d'obra executades fossin notablement inferiors als rendiments normals admesos generalment per a unitats d'obra iguals o similars, li ho notificarà per escrit al/la Constructor/a, amb la finalitat que aquest faci les gestions precises per augmentar la producció en la quantia assenyalada per l'Arquitecte/a Director/a.

Si un cop feta aquesta notificació al/la Constructor/a, en els mesos successius, els rendiments no arribessin als normals, la Propietat queda facultada per resercir se de la diferència, rebaixant ne el seu import del quinze per cent (15 per 100) que pels conceptes abans expressats correspondria abonar li al/la Constructor/a en les liquidacions quinzenals que preceptivament s'hagin d'efectuar li. En cas de no arribar ambdues parts a un acord pel que fa als rendiments de la mà d'obra, se sotmetrà el cas a arbitratge.

RESPONSABILITATS DEL/LA CONSTRUCTOR/A

Article 66. En els treballs d'Obres per Administració delegada" el/la Constructor/a només serà responsable dels defectes constructius que poguessin tenir els treballs o unitats executades per ell/a i també els accidents o perjudicis que poguessin sobrevenir als obrers o a terceres persones per no haver pres les mesures necessàries i que en les disposicions legals vigents s'estableixen. En canvi, i exceptuant l'expressat a l'article 63 precedent, no serà responsable del mal resultat que poguessin donar els materials i aparells elegits segons les normes establertes en aquest article.

En virtut del que s'ha consignat anteriorment, el/la Constructor/a està obligat/da a reparar pel seu compte els treballs defectuosos i a respondre també dels accidents o perjudicis expressats en el paràgraf anterior.

EPÍGRAF 5

DE LA VALORACIÓ I ABONAMENT DELS TREBALLS FORMES DIFERENTS D'ABONAMENT DE LES OBRES

Article 67. Segons la modalitat elegida per a la contractació de les obres i exceptuant que en el Plec Particular de Condicions econòmiques s'hi preceptiu una altra cosa, l'abonament dels treballs s'efectuarà així:

- 1r. Tipus fix o tant alçat total. S'abonarà la xifra prèviament fixada com a base de l'adjudicació, disminuïda en el seu cas a l'import de la baixa efectuada per l'adjudicatari.
- 2n. Tipus fix o tant alçat per unitat d'obra, el preu invariable del qual s'hagi fixat a la bestreta, podent ne variar solament el nombre d'unitats executades. Previ amidament i aplicant al total de les unitats diverses d'obra executades, del preu invariable estipulat a la bestreta per cadascuna d'elles, s'abonarà al/la Contractista l'import de les compreses en els treballs executats i ultimats d'acord amb els documents que constitueixen el Projecte, els quals serviran de base per l'amidament i valoració de les diverses unitats.
- 3r. Tant variable per unitat d'obra, segons les condicions en què es realitzi i els materials diversos emprats en la seva execució d'acord amb les ordres de l'Arquitecte/a Director/a. S'abonarà al/la Contractista en idèntiques condicions al cas anterior.
- 4t. Per llistes de jornals i rebuts de materials autoritzats en la forma que el present "Plec General de Condicions econòmiques" determina.
- 5è. Per hores de treball, executat en les condicions determinades en el contracte.



RELACIONS VALORADES I CERTIFICACIONS

Article 68. En cada una de les èpoques o dates que es fixin en el contracte o en els "Plecs de Condicions Particulars" que regeixin en l'obra, formarà el/la Contractista una relació valorada de les obres executades durant els terminis previstos, segons l'amidament que haurà practicat l'Aparellador/a.

El treball executat pel/la Contractista en les condicions preestablertes, es valorarà aplicant al resultat de l'amidament general, cúbica, superficial, lineal, ponderal o numeral corresponent per a cada unitat d'obra, els preus assenyalats en el pressupost per a cadascuna d'elles, tenint present a més allò establert en el present "Plec General de Condicions econòmiques" respecte a millores o substitucions de materials o a les obres accessòries i especials, etc.

Al/La Contractista, que podrà presenciar les amidaments necessàries per estendre aquesta relació, l'Aparellador/a li facilitarà les dades corresponents de la relació valorada, acompanyant les d'una nota d'enviament, a l'objecte que, dins del termini de deu (10) dies a partir de la data de recepció d'aquesta nota, el/la Contractista pugui en examinar les i tornar les firmades amb la seva conformitat o fer, en cas contrari, les observacions o reclamacions que consideri oportunes. Dins dels deu (10) dies següents a la seva recepció, l'Arquitecte/a Director/a acceptarà o refusarà les reclamacions del/la Contractista si hi fossin, donant li compte de la seva resolució i podent el/la Contractista, en el segon cas, acudir davant la Propietat contra la resolució de l'Arquitecte/a Director/a en la forma prevista en els "Plecs Generals de Condicions Facultatives i Legals".

Prenent com a base la relació valorada indicada en el paràgraf anterior, l'Arquitecte/a Director/a expedirà la certificació de les obres executades.

De l'import se'n deduirà el tant per cent que per a la constitució de la finança s'hagi preestablert.

El material emmagatzemat a peu d'obra per indicació expressa i per escrit de la Propietat, podrà certificar se fins el noranta per cent (90 per 100) del seu import, als preus que figuren en els documents

del Projecte, sense afectar los del tant per cent de Contracta.

Les certificacions es remetràn a la Propietat, dins del mes següent al període al qual es refereixen, i tindran el caràcter de document i entregues a bon compte, subjectes a les rectificacions i variacions que es deriven de la liquidació final, no suposant tampoc aquestes certificacions ni aprovació ni recepció de les obres que comprenen.

Les relacions valorades contindran solament l'obra executada en el termini al qual la valoració es refereix. En cas que l'Arquitecte/a Director/a ho exigís, les certificacions s'estendran a l'origen.

MILLORES D'OBRES LLIUREMENT EXECUTADES

Article 69. Quan el/la Contractista, inclòs amb autorització de l'Arquitecte/a Director/a, utilitzés materials de preparació més acurada o de mides més grans que l'assenyalat en el Projecte o substituís una classe de fàbrica per una altra de preu més alt, o executés amb dimensions més grans qualsevol part de l'obra o, en general introduís en l'obra sense demanar li, qualsevol altra modificació que sigui beneficiosa a criteri de l'Arquitecte/a Director/a, no tindrà dret, no obstant, més que a l'abonament del que pogués correspondre en el cas que hagués construït l'obra amb estricta subjecció a la projectada i contractada o adjudicada.

ABONAMENT DE TREBALLS PRESSUPOSTATS AMB PARTIDA ALÇADA

Article 70. Exceptuant el preceptuat en el "Plec de Condicions Particulars d'índole econòmica", vigent en l'obra, l'abonament dels treballs pressupostats en partida alçada, s'efectuarà d'acord amb el procediment que correspongui entre els que a continuació s'expressen:

- Si hi ha preus contractats per a unitats d'obra iguals, les pressupostades mitjançant partida alçada, s'abonaran previ amidament i aplicació del preu establert.
- Si hi ha preus contractats per a unitats d'obra similars, s'establiran preus contradictoris per a les unitats amb partida alçada, deduïts dels similars contractats.
- Si no hi ha preus contractats per a unitats d'obra iguals o similars, la partida alçada s'abonarà íntegrament al/la Contractista, exceptuant el cas que en el Pressupost de l'obra s'expressi que l'import d'aquesta partida s'ha de justificar, en aquest cas, l'Arquitecte/a Director/a indicarà al/la Contractista i amb anterioritat a l'execució, el procediment que s'ha de seguir per portar aquest compte que, en realitat serà d'administració, valorant-ne els materials i jornals als preus que figuren en el Pressupost aprovat o, en el seu defecte, als que anteriorment a l'execució convinguin ambdues parts, incrementant se l'import total amb el percentatge que es fixi en el Plec de Condicions Particulars en concepte de Despeses Generals i Benefici Industrial del Contractista.



ABONAMENT D'ESGOTAMENTS I ALTRES TREBALLS ESPECIALS NO CONTRACTATS

Article 71. Quan calguessin efectuar esgotaments, injeccions o altres treballs de qualsevol índole especial o ordinària, que per no haver estat contractats no fossin per compte del/la Contractista, i si no fossin contractats amb tercera persona, el/la Contractista tindrà l'obligació de fer los i de pagar les despeses de tota mena que ocasionin, i li seran abonats per la Propietat per separat de la Contracta.

A més de reintegrar mensualment aquestes despeses al/la Contractista, se li abonarà juntament amb ells el tant per cent de l'import total que, en el seu cas, s'especifiqui en el Plec de Condicions Particulars.

PAGAMENTS

Article 72. El Propietari pagarà en els terminis prèviament establerts. L'import d'aquests terminis correspondrà precisament al de les certificacions d'obra conformades per l'Arquitecte/a Director/a, en virtut de les quals es verificaran els pagaments.

ABONAMENT DE TREBALLS EXECUTATS DURANT EL TERMINI DE GARANTIA

Article 73. Efectuada la recepció provisional i si durant el termini de garantia s'haguessin executat treballs, per al seu abonament es procedirà així:

- 1r. Si els treballs que es fan estiguessin especificats en el Projecte i, sense causa justificada, no s'haguessin realitzat pel/la Contractista al seu temps, i l'Arquitecte/a Director/a exigís la seva realització durant el termini de garantia, seran valorats els preus que figuren en el pressupost i abonats d'acord amb el que es va establir en els "Plec Particulars" o en el seu defecte en els Generals, en el cas que aquests preus fossin inferiors als vigents en l'època de la seva realització; en cas contrari, s'aplicaran aquests últims.
- 2n. Si s'han fet treballs puntuals per a la reparació de desperfectes ocasionats per l'ús de l'edifici, degut a que aquest ha estat utilitzat durant aquest temps per la Propietat, es valoraran i abonaran els preus del dia, prèviament acordats.
- 3r. Si s'han fet treballs per a la reparació de desperfectes ocasionats per deficiència de la construcció o de la qualitat dels materials, no s'abonarà per aquests treballs res al/la Contractista.

EPÍGRAF 6

DE LES INDEMNITZACIONS MÍTUES

IMPORT DE LA INDEMNITZACIÓ PER RETARD NO JUSTIFICAT EN EL TERMINI D'ACABAMENT DE LES OBRES

Article 74. La indemnització per retard en l'acabament s'establirà en un tant per mil (0/00) de l'import total dels treballs contractats, per cada dia natural de retard, comptats a partir del dia d'acabament fixat en el calendari d'obra. Les sumes resultants es descomptaran i retindran amb càrrec a la fiança.

DEMORA DELS PAGAMENTS

Article 75. Si la Propietat no pagués les obres executades, dins del mes següent a què correspon el termini convingut, el/la Contractista tindrà a més el dret de percebre l'abonament d'un quatre i mig per cent (4,5 per 100) anual, en concepte d'interessos de demora, durant l'espai de temps de retard i sobre l'import de l'esmentada certificació.

Si encara transcorreguessin dos mesos a partir de l'acabament d'aquest termini d'un mes sense realitzar se aquest pagament, tindrà dret el/la Contractista a la resolució del contracte, procedint se a la liquidació corresponent de les obres executades i dels materials emmagatzemats, sempre que aquests reuneixin les condicions preestablertes i que la seva quantitat no excedeixi de la necessària per a la finalització de l'obra contractada o adjudicada. Malgrat l'expressat anteriorment, es refusarà tota sol·licitud de resolució del contracte fundat en la demora de pagaments, quan el/la Contractista no justifiqui que en la data de l'esmentada sol·licitud ha invertit en obra o en materials emmagatzemats admissibles la part de pressupost corresponent al termini d'execució que tingui assenyalat al contracte.



EPÍGRAF 7

VARIS

MILLORES I AUGMENTS D'OBRA. CASOS CONTRARIS

Article 76. No s'admetran millores d'obra, només en el cas que l'Arquitecte/a Director/a hagi manat per escrit l'execució de treballs nous o que millorin la qualitat dels contractats, així com la dels materials i aparells previstos en el contracte.

Tampoc s'admetran augments d'obra en les unitats contractades, excepte en cas d'error en les amidaments del Projecte, a no ser que l'Arquitecte/a Director/a ordeni, també per escrit, l'ampliació de les contractades.

En tots aquests casos serà condició indispensable que ambdues parts contractants, abans de la seva execució o utilització, convinguin per escrit els imports totals de les unitats millorades, els preus dels nous materials o aparells ordenants utilitzar i els augments que totes aquestes millores o augments d'obra suposin sobre l'import de les unitats contractades.

Se seguirà el mateix criteri i procediment, quan l'Arquitecte/a Director/a introdueixi innovacions que suposin una reducció apreciable en els imports de les unitats d'obra contractades.

UNITATS D'OBRA DEFECTUOSES PERÒ ACCEPTABLES

Article 77. Quan per qualsevol causa calgués valorar obra defectuosa, però acceptable segons l'Arquitecte/a Director/a de les obres, aquest determinarà el preu o partida d'abonament després de sentir al/la Contractista, el qual s'haurà de conformar amb l'esmentada resolució, excepte el cas en què, estant dins el termini d'execució, s'estimi més enderrocar l'obra i refer la d'acord amb condicions, sense excedir l'esmentat termini.

ASSEGURANÇA DE LES OBRES

Article 78. El/La Contractista estarà obligat a assegurar l'obra contractada durant tot el temps que duri la seva execució fins la recepció definitiva; la quantia de l'assegurança coincidirà en cada moment amb el valor que tinguin per Contracta els objectes assegurats. L'import abonat per la Societat Asseguradora, en el cas de sinistre, s'ingressarà en compte a nom de la Propietat, perquè amb càrrec al compte s'aboni l'obra que es construeixi, i a mesura que aquesta es vagi fent. El reintegrament d'aquesta quantitat al/la Contractista es farà per certificacions, com la resta dels treballs de la construcció. En cap cas, llevat conformitat expressa del/la Contractista, fet en document públic, la Propietat podrà disposar d'aquest import per menesters distints del de reconstrucció de la part sinistrada; la infracció del què anteriorment s'ha exposat serà motiu suficient perquè el/la Contractista pugui resoldre el contracte, amb devolució de fiança, abonament complet de despeses, materials emmagatzemats, etc., i una indemnització equivalent a l'import dels danys causats al/la Contractista pel sinistre i que no se li haguessin abonat, però sols en proporció equivalent a allò que representi la indemnització abonada per la Companyia Asseguradora, respecte a l'import dels danys causats pel sinistre, que seran tssats amb aquesta finalitat per l'Arquitecte/a Director/a.

En les obres de reforma o reparació, es fixarà prèviament la part d'edifici que hagi de ser assegurada i la seva quantia, i si res no es preveu, s'entendrà que l'assegurança ha de comprendre tota la part de l'edifici afectada per l'obra.

Els riscos assegurats i les condicions que figuren a la pòlissa o pòlisses d'Assegurances, els posarà el/la Contractista, abans de contractar los, en coneixement de la Propietat, a l'objecte de recaptar d'aquest la seva prèvia conformitat o objeccions.

CONSERVACIÓ DE L'OBRA

Article 79. Si el/la Contractista, tot i sent la seva obligació, no atén la conservació de l'obra durant el termini de garantia, en el cas que l'edifici no hagi estat ocupat per la Propietat abans de la recepció definitiva, l'Arquitecte/a Director/a, en representació de la Propietat, podrà disposar tot el que calgui perquè s'atengui la vigilància, neteja i tot el que s'hagués de menester per la seva bona conservació, abonant se tot per compte de la Contracta.

En abandonar el/la Contractista l'edifici, tant per bon acabament de les obres, com en el cas de resolució del contracte, està obligat a deixar ho desocupat i net en el termini que l'Arquitecte/a Director/a fixi.

Després de la recepció provisional de l'edifici i en el cas que la conservació de l'edifici sigui a càrrec del/la Contractista, no s'hi guardaran més eines, útils, materials, mobles, etc. que els indispensables per a la vigilància i neteja i pels treballs que fos necessari executar.



En tot cas, tant si l'edifici està ocupat com si no, el/la Contractista està obligat a revisar i reparar l'obra, durant el termini expressat, procedint en la forma prevista en el present "Plec de Condicions Econòmiques".

UTILITZACIÓ PEL/LA CONTRACTISTA D'EDIFICIS O BÉNS DEL PROPIETARI

Article 80. Quan durant l'execució de les obres el/la Contractista ocupi, amb la necessària i prèvia autorització de la Propietat, edificis o utilitzi materials o útils que pertanyin a la Propietat, tindrà obligació de adobar los i conservar los per fer ne entrega a l'acabament del contracte, en estat de perfecte conservació, reposant ne els que s'haguessin inutilitzat, sense dret a indemnització per aquesta reposició ni per les millores fetes en els edificis, propietats o materials que hagi utilitzat.

En el cas que en acabar el contracte i fer entrega del material, propietats o edificacions, no hagués acomplert el/la Contractista amb allò previst en el paràgraf anterior, ho realitzarà la Propietat a costa d'aquell i amb càrrec a la fiança.



IV.AP AMIDAMENTS I PRESSUPOST

- AM Amidaments
 Justificació de preus

- PR Pressupost
 Resum de pressupost

AMIDAMENTS

Data: 20/07/23

Pàg.: 1

Obra	01	PRESSUPOST 1229HV
Lot	00	NOTA GENERAL
Sistema	01	NOTA GENERAL

NUM.	CODI	UA	DESCRIPCIÓ
1	EB92ZNTG	u	<p>Nota general al pressupost:</p> <p>En el pressupost s'han de considerar inclosos, amb caràcter enunciatiu i no limitatiu, els conceptes següents:</p> <ul style="list-style-type: none"> - Les despeses directes i indirectes derivades de l'execució de les obres, així com les generals de l'industrial i dels seus subcontractes. - El benefici de l'industrial i de les subcontractes. - En el període d'execució dels treballs contractats, la propietat no preveu un servei de vigilància d'obra. En cas de conveniència per part de l'industrial i dels seus subcontractes, l'aplicació del servei esmentat serà contractat per aquest. Si considera innecessari l'industrial i els seus subcontractes, la contractació de la vigilància, la propietat no es farà responsable de les possibles incidències que puguin sorgir, tant a l'obra com a edificis veïns. - Totes aquelles assegurances exigibles en l'execució de cadascun dels treballs a executar, incloent-hi l'assegurança a tot risc de la construcció constituït a favor de la propietat. - Els equips electrogèns i dipòsits d'aigua en cas que fossin necessaris per a la realització de les obres. - La preparació i el lliurament a la direcció facultativa (DF) d'un dossier amb els certificats de tots els materials utilitzats i els procediments utilitzats a l'obra, necessaris per complir els requisits del codi tècnic de l'edificació i que formaran part del llibre de l'edifici. - L'actualització dels arxius Revit per a entrega de projecte As Built (arquitectura i instal·lacions) sempre que hi hagi canvis en el projecte executiu. - S'han de complir tots els requisits respecte a la documentació, identificació i idoneïtat de l'homologació dels operaris per a la realització dels treballs específics (gruistes, etc.). - Totes les ajudes per a tots els oficis consistint en: <ul style="list-style-type: none"> - Descàrregues del mateix camió. - Transport, vertical i horitzontal, dels materials i repartiment fins al lloc del treball. - Material per a l'execució de regates, forats, suports, etc... i el posterior tapat. - Col·locació de premarcs, tant de fusta com d'acer o alumini - Manteniment de l'obra neta en tot moment, amb la neteja final i retirada de runes. - Trasllat i muntatge de tots els equips i grues per a l'obra (nombre d'unitats segons necessitats). Inclouen fonamentacions, legalitzacions i tràmits i posterior desmuntatge. - També s'inclouen tots els mitjans auxiliars que es necessitin durant el procés de les obres, tals com sínies, muntacàrregues, bastides, treballs verticals, habilitació d'accessos i zones d'aplec, circulacions d'obra, lloguers, revisions, manteniments, taxes, etc. - Formació de la tanca de tot el perímetre de la zona d'actuació segons Pla de Seguretat i Salut, incloent portes d'accés peatonal i portes d'accés de vehicles, senyalitzacions, etc. S'hi inclou el manteniment de la tanca del solar, en òptimes condicions fins a la finalització dels treballs contractats. - Es contemplaran els possibles desmuntatges i muntatges parcials, que s'hagin de fer a causa de les necessitats de l'obra. - En cas que el solar ja estigui tancat, l'industrial assumeix l'estat del mateix, així com la seva reparació i manteniment. - Utilització de qualsevol sistema de seguretat en tots els treballs que cal realitzar, que a criteri de la DF siguin necessaris per garantir la seguretat dels operaris. - Preses provisionals d'aigua i electricitat, incloent-hi casetes, quadre d'electricitat amb capacitat adequada per a l'execució total de l'obra i tots els tràmits i les gestions necessàries. Inclosos projectes, visats, llicències i tots els costos necessaris per al funcionament. - Instal·lacions provisionals d'aigua i electricitat per a l'execució dels treballs, incloent contractació, despeses, pagament de factures i muntatge, subquadres i xarxa d'aigües en obra i plantes de edifici; vetllar pel correcte ús i manteniment fins a finalitzar les obres, la protecció amb planxes metàl·liques als passis d'instal·lacions provisionals, a zona de trànsit de maquinària, camions, etc, i desmuntatge de les instal·lacions provisionals. - Realització de mostres a escala 1:1, dels rams que indiqui la DF, per poder valorar-ne el resultat final. - Tots els materials i treballs auxiliars que siguin necessaris per al perfecte acabat de les partides, encara que no constin específicament al projecte ni a l'estat d'amidaments i pressupost. - Tots els materials necessaris per protegir si fos el cas, partides acabades susceptibles de deteriorament pel pas d'operaris i materials, com esglaonat d'escales, paviments, cabina d'ascensors, etc. - Reposició de material deteriorat per l'obra a les voreres i zona pública, com ara paviments, arbrat, bancs, escocells, etc. - Desmuntatge, aplec i col·locació d'elements que es vulguin aprofitar durant la demolició i desmuntatge inicial. <p>En cas de deteriorament, caldrà restituir a càrrec de la constructora.</p> <ul style="list-style-type: none"> - S'inclourà a cada unitat d'obra la corresponent part proporcional de tràfec, càrrega, transport i abocament a gestor autoritzat, dels residus generats a la mateixa. Inclòs pagament de taxes a abocador.

Num.	Text	Tipus	[C]	[D]	[E]	[F]	TOTAL	Fórmula
1			1,000				1,000	C#*D##*E##*F#

AMIDAMENTS

Data: 20/07/23

Pàg.: 2

TOTAL AMIDAMENT 1,000

Obra 01 PRESSUPOST 1229HV
 Lot L1 LOT 1 - OBRA CIVIL
 Sistema 01 ENDERROCS I SERVEIS AFECTATS
 Capítol 01 DESMUNTATGES

NUM.	CODI	UA	DESCRIPCIÓ
1	K21ZEV06	u	Desmuntatge i retirada de mobles diversos (prestalles, cadires, armaris, taules, taulells, mostradors etc.), de l'àrea d'actuació. Inclosa la retirada, tràfec, càrrega i transport de restes a un abocador i/o gestor de residus autoritzat. En cas que l'hospital volgués reaprofitar-los, s'emmagatzemaran allà on s'indiqui.

Num.	Text	Tipus	[C]	[D]	[E]	[F]	TOTAL	Fórmula
1			1,000				1,000	C#*D#*E#*F#

TOTAL AMIDAMENT 1,000

2	K21ZEV05	u	Enderroc i desmuntatge d'elements diversos no contemplats específicament en altres partides, com ara aparells sanitaris i plats de dutxa, suports, fusteries, baranes i passamans, revestiments, arrambadors i sòcols, miralls i altres elements d'equipament fix, etc, inclosa la retirada, tràfec, càrrega i transport de runa i restes a un abocador i/o gestor de residus autoritzat.
---	----------	---	---

Num.	Text	Tipus	[C]	[D]	[E]	[F]	TOTAL	Fórmula
1			1,000				1,000	C#*D#*E#*F#

TOTAL AMIDAMENT 1,000

3	K21AZ311	u	FiE* - Desmuntatge de full i bastiment de fusteria interior, amb mitjans manuals i càrrega manual sobre camió o contenidor.
---	----------	---	---

Num.	Text	Tipus	[C]	[D]	[E]	[F]	TOTAL	Fórmula
1			66,000				66,000	C#*D#*E#*F#

TOTAL AMIDAMENT 66,000

4	K21AZ111	u	FeE* - Desmuntatge de full i bastiment de fusteria exterior, inclosa persiana si en tingués i resta d'elements associats, amb mitjans manuals i càrrega manual sobre camió o contenidor.
---	----------	---	--

Num.	Text	Tipus	[C]	[D]	[E]	[F]	TOTAL	Fórmula
1			56,000				56,000	C#*D#*E#*F#

TOTAL AMIDAMENT 56,000

Obra 01 PRESSUPOST 1229HV
 Lot L1 LOT 1 - OBRA CIVIL
 Sistema 01 ENDERROCS I SERVEIS AFECTATS
 Capítol 02 ENDERROCS

NUM.	CODI	UA	DESCRIPCIÓ
1	K218Z410	m2	CrE 01 - Enderroc de cel rasos de tipologies diverses, inclosa part proporcional d'entramat de suport, canvis de nivell, registres i altres elements associats, amb mitjans manuals i càrrega manual sobre camió o contenidor.

Num.	Text	Tipus	[C]	[D]	[E]	[F]	TOTAL	Fórmula
1			1.035,460				1.035,460	C#*D#*E#*F#

AMIDAMENTS

Data: 20/07/23

Pàg.: 3

TOTAL AMIDAMENT 1.035,460

2 K216ZNV3 m2 DiE*+TrE* - Enderroc de divisions interiors, de tipologies diverses, amb mitjans manuals, inclòs el desmuntatge d'elements que hi hagi fixats i els possibles revestiments, sòcols i/o arrambadors, fusteries, etc, així com tràfec i retirada i càrrega manual de runa sobre camió o contenidor.

Num.	Text	Tipus	[C]	[D]	[E]	[F]	TOTAL	Fórmula
------	------	-------	-----	-----	-----	-----	-------	---------

1			1.028,300				1.028,300	C#*D#*E#*F#
---	--	--	-----------	--	--	--	-----------	-------------

TOTAL AMIDAMENT 1.028,300

3 K219Z42V m2 PaE 01 - Arrencada de paviment existent i subbases associades, de tipologies diverses, amb mitjans manuals i càrrega manual de runa sobre camió o contenidor.

Num.	Text	Tipus	[C]	[D]	[E]	[F]	TOTAL	Fórmula
------	------	-------	-----	-----	-----	-----	-------	---------

1			709,640				709,640	C#*D#*E#*F#
---	--	--	---------	--	--	--	---------	-------------

TOTAL AMIDAMENT 709,640

4 K216ZF71 m2 MuE Fo 370 + MuE Fo500 - Enderroc complet de façana, que inclou paret de tancament, trasdossat interior, aïllament si en tinguéssim, revestiments, sòcols i acabats diversos, així com altres elements associats, com ara escopidors, brancals, llindes, elements de reforç, remat d'artificial entre plantes, etc, a mà i amb martell trencador manual i càrrega manual de runa sobre camió o contenidor.

Num.	Text	Tipus	[C]	[D]	[E]	[F]	TOTAL	Fórmula
------	------	-------	-----	-----	-----	-----	-------	---------

1			291,620				291,620	C#*D#*E#*F#
---	--	--	---------	--	--	--	---------	-------------

TOTAL AMIDAMENT 291,620

Obra 01 PRESSUPOST 1229HV
 Lot L1 LOT 1 - OBRA CIVIL
 Sistema 02 SISTEMA ESTRUCTURAL
 Capítol 01 INTERVENCIÓ EN ESTRUCTURA EXISTENT

NUM.	CODI	UA	DESCRIPCIÓ
1	E8YYZRNE	m2	Sanejat i consolidació de voltes ceràmiques de sostre existent, eliminant elements obsolets com ara fustes de suport d'antics cel rasos, instal·lacions, restes d'antics revestiments i/o pintura, etc, així com reparant possibles zones en mal estat, substituint peces malmeses, rejuntant, tapant petits forats, etc.

Num.	Text	Tipus	[C]	[D]	[E]	[F]	TOTAL	Fórmula
------	------	-------	-----	-----	-----	-----	-------	---------

1			377,550				377,550	C#*D#*E#*F#
---	--	--	---------	--	--	--	---------	-------------

TOTAL AMIDAMENT 377,550

Obra 01 PRESSUPOST 1229HV
 Lot L1 LOT 1 - OBRA CIVIL
 Sistema 03 SISTEMA ENVOLVENT
 Capítol 01 FAÇANES

NUM.	CODI	UA	DESCRIPCIÓ
1	16EEZAQ1	m2	Fa 01 - Sistema de tancament complet de façana tipus KNAUF AQUAPANEL WM311C.es 250/400 (12,5AQP+100(LM100)+40CA(LM50)+70(LM70)+12,5A+15A+AL) o equivalent. Tancament de façana KNAUF Aquapanel® WM311C.es, de 250 mm de gruix total, format per una estructura metàl·lica exterior d'acer galvanitzat Z450 a base de canals KNAUF (elements horitzontals) de 100x40x0,7 mm i muntants KNAUF (elements verticals) de 100x50x2mm, modulats cada 400 mm amb disposició Simple N, a la cara exterior del qual es cargola una placa cementícia KNAUF Aquapanel® Outdoor de 2400x1200 mm i 12,5 mm de gruix, cargolada mitjançant cargols KNAUF Maxi TB39 mm; entre la placa i el perfil es disposa d'una

EUR

AMIDAMENTS

Data: 20/07/23

Pàg.: 4

barrera d'aigua Aquapanel resistent a l'aigua i al vent i permeable al vapor d'aigua; separació entre la fulla exterior i interior de 40 mm de gruix; trasdosat autoportant interior KNAUF format per estructura metàl·lica de perfils de xapa d'acer galvanitzat Z140, a base de canals KNAUF de 70x30x0,55 mm i muntants KNAUF de 70x38x0,6 mm modulats cada 400 mm amb disposició Simple N, a la cara interior del qual es cargolen 2 plaques KNAUF en total: 1 placa Standard Tipus A s/Norma UNE-EN 520 de 12,5 mm de gruix i 1 placa Standard + Alumini Tipus A+AL s/Norma UNE EN 14190 de 15 mm de gruix, amb segells A+, de qualitat de l'aire interior, i IBR, per contribuir amb un hàbitat saludable; aïllament tèrmic i acústic col·locat a l'ànima de l'entramat metàl·lic exterior, a base de llana mineral KNAUF Insulation Ultracoustic Plus de 100mm de gruix, conductivitat tèrmica 0,035 W/mK i resistència al flux de l'aire 15 kPa·s/m²; aïllament tèrmic i acústic col·locat a la cambra

entre entramats, a base de llana mineral KNAUF Insulation Ultracoustic Plus de 50mm de gruix, conductivitat tèrmica 0,035 W/mK i resistència al flux de l'aire 15 kPa·s/m²; aïllament tèrmic i acústic col·locat a l'ànima de l'entramat metàl·lic interior, a base de llana mineral KNAUF Insulation Ultracoustic Plus de 70 mm de gruix, conductivitat tèrmica 0,035 W/mK i resistència al flux de l'aire 15 kPa·s/m²; banda acústica autoadhesiva per perfil·leria metàl·lica KNAUF a la superfície de suport o contacte d'aquesta amb els paraments, d'escuma de poliuretà de cel·les tancades, de 3,2 mm d'espessor i d'amplada 95 mm i 70 mm respectivament; ancoratges de canals i muntants metàl·lics; material per a tractament de buits i execució d'angles; accessoris per execució de juntes de dilatació; tractament de juntes Knauf Aquapanel a base de morter i malla de juntes de 10 cm d'amplada a la unió de plaques cimentícies entre si; cargols KNAUF TB per a fixació de les plaques de guix a la perfil·leria i tractament de juntes mitjançant cinta de paper microperforada i pasta KNAUF Unik 24H amb segells A+, de qualitat de l'aire interior, i IBR, per contribuir amb un hàbitat saludable, amb nivell d'acabat qualitat Q3 a la unió de plaques de guix laminat.

Muntatge del sistema conforme a norma UNE 102043 de muntatge dels sistemes constructius amb placa de guix laminat (PYL) i als detalls i instruccions de muntatge continguts al full tècnic del sistema WM.es Tancament de façanes AQUAPANEL® i DAU 09/052 F.

Espesor = 250 mm

Altura de càlculo = 3,39 m

Carga de viento de diseño = 0,85KN/m²

Resistencia al fuego = EI-60

Resistencia tèrmica = 5,26 m²K/W

Transmitancia tèrmica = 0,19 W/m²K

Aislamiento acústico ruido aéreo = 64 (-2;-8) dB

Justificación DB-HS = C2 + R3

Alternativa equivalent: Sistema Placotherm Integra de Placo (Saint Gobain).

Num.	Text	Tipus	[C]	[D]	[E]	[F]	TOTAL	Fórmula
1			337,080				337,080	C#*D#*E#*F#

TOTAL AMIDAMENT

337,080

2 16EEZAQP m2

Fa 01 - Acabat de façana mitjançant tractament superficial sobre la placa Aquapanel de tancament, amb sistema tipus Propam Renovación Antifisuras de Propamsa (*) o equivalent, a base de:

- Preparació del suport: tractament de juntes entre plaques i angles en obertures de façana amb morter d'armadura tipus Propam Aïsterm Flex i malla de reforç tipus Propam Aïsterm 160, de 3 mm d'espessor i 10 cm d'amplada

- Capa de reforç: aplicació de capa armada de morter tipus Propam Aïsterm Flex de 4-6 mm d'espessor a tota la superfície de la façana. La malla d'armat es col·locarà amb solapaments mínims de 10 cm

- Regulador d'absorció: aplicació amb corró d'imprimació tipus Revat Film

- Acabat decoratiu d'altas prestacions: aplicació de capa d'acabat tipus Revat Plas. Textura i acabat a escollir per la DF sobre mostres.

Incloua part proporcional de perfils de remat per a tractament d'angles, trobades amb finestres, escopidors i juntes de control superficial, així com peces especials d'arrencada/inici de nou revestiment, entregues amb altres elements de façana, etc.

Execució del sistema segons especificacions del fabricant i conforme a norma UNE 102043 de muntatge dels sistemes constructius amb placa de guix laminat (PYL) i als detalls i instruccions d'execució continguts als fulls tècnics del sistema i de cada un dels seus components.

Num.	Text	Tipus	[C]	[D]	[E]	[F]	TOTAL	Fórmula
1			337,080				337,080	C#*D#*E#*F#

TOTAL AMIDAMENT

337,080

3 E6YEZR34 u

Treballs de remat perimetral de nova façana, per a entrega de nou tancament i sistema de lames de protecció solar, amb elements de façana existent (remats d'artificial o altres). Inclou tots els elements i materials necessaris per a la seva correcta execució.

EUR

AMIDAMENTS

Data: 20/07/23

Pàg.: 5

Num.	Text	Tipus	[C]	[D]	[E]	[F]	TOTAL	Fórmula
1	Façana principal		2,000	33,000			66,000	C#*D#*E#*F#
2			2,000	7,300			14,600	C#*D#*E#*F#
3	Façana posterior		2,000	33,000			66,000	C#*D#*E#*F#
4			2,000	7,300			14,600	C#*D#*E#*F#

TOTAL AMIDAMENT 161,200

4 E6YEZRE2 u Treballs de reparació, reconstrucció i/o reposició de marxapeu, brancals i llinda en obertura de porta de sortida a coberta, afectada pel canvi de la fusteria existent per una fusteria nova. Inclosos tots els elements i materials necessaris per a deixar escopidor, brancals i llinda acabats iguals que els existents.
 Acabat de façana de badalot existent, amb aplacat de pedra natural.
 Acabat interior de badalot, enguixat i pintat.

Num.	Text	Tipus	[C]	[D]	[E]	[F]	TOTAL	Fórmula
1	FeAl PI01 (sortida a coberta)		1,000				1,000	C#*D#*E#*F#

TOTAL AMIDAMENT 1,000

Obra 01 PRESSUPOST 1229HV
 Lot L1 LOT 1 - OBRA CIVIL
 Sistema 03 SISTEMA ENVOLVENT
 Capítol 02 FUSTERIA EXTERIOR

NUM.	CODI	UA	DESCRIPCIÓ
1	EA21ZL00	u	<p>FeAl 01 - Finestra de dues fulles oscil-lobatents i una fulla fixa central, de mesures totals aproximades 225x180 cm, formada per:</p> <ul style="list-style-type: none"> - Perfil·leria d'alumini amb trencament de pont tèrmic, lacat color RAL 9016. Característiques tècniques de la fusteria: permeabilitat a l'aire 4, estanqueïtat a l'aigua 7A, resistència al vent C5, transmissió tèrmica U 1,1 W/m²K i aïllament acústic Rw=42 dB - Vidre Climalit ecològic Planistar One F2 44.1 Oraé (14 Gas Argó 90%) 66.1 Silence Oraé, amb transmissió tèrmica (Ug) de 1.1 W/m²K segons EN673-2011 i factor solar (g) de 0,36 segons EN410 (2011-04), de Saint Gobain o equivalent - Premarc d'acer galvanitzat de 40x20 mm - Conjunt de tapetes i remats perimetrals interiors/exteriors necessaris - Mecanitzat per a obertura oscil·lant de ventilació per als usuaris i obertura batent restringida de manteniment i neteja per a personal autoritzat <p>Tots els elements de fusteria es consideren complets, d'acord amb esquemes, detalls i prescripcions del projecte, i inclouen vidres, premarcs i/o tubs auxiliars de suport o muntatge, ferratges de penjar, tancar, manubris, perfils de reforç i/o subjecció de marcs, elements de d'entrega i remat, etc. Els airejadors tipus "air-inlateral" es consideren inclosos en els corresponents elements de fusteria. PREVIST EN FUSTERIES DE FAÇANA PRINCIPAL.</p>

Num.	Text	Tipus	[C]	[D]	[E]	[F]	TOTAL	Fórmula
1			22,000				22,000	C#*D#*E#*F#

TOTAL AMIDAMENT 22,000

2 PAJ1-ZL00 u OPCIÓ B
 FeAl 01 - Finestra de dues fulles oscil-lobatents i una fulla fixa central, de mesures totals aproximades 225x180 cm, formada per:

- Perfil·leria de PVC no plastificat, color RAL 9016. Característiques tècniques de la fusteria: classificació mínima 4 de permeabilitat a l'aire segons UNE-EN 12207, classificació mínima 7A d'estanqueïtat a l'aigua segons UNE-EN 12208 i classificació mínima C5 de resistència al vent segons UNE-EN 12210
- Vidre Climalit ecològic Planistar One F2 44.1 Oraé (14 Gas Argó 90%) 66.1 Silence Oraé, amb transmissió tèrmica (Ug) de 1.1 W/m²K segons EN673-2011 i factor solar (g) de 0,36 segons EN410 (2011-04), de Saint Gobain o equivalent
- Premarc d'acer galvanitzat de 40x20 mm
- Conjunt de tapetes i remats perimetrals interiors/exteriors necessaris
- Mecanitzat per a obertura oscil·lant de ventilació per als usuaris i obertura batent restringida de manteniment i neteja per a personal autoritzat

EUR

AMIDAMENTS

Data: 20/07/23

Pàg.: 6

Tots els elements de fusteria es consideren complets, d'acord amb esquemes, detalls i prescripcions del projecte, i inclouen vidres, premarcs i/o tubs auxiliars de suport o muntatge, ferratges de penjar, tancar, manubris, perfils de reforç i/o subjecció de marcs, elements de d'entrega i remat, etc. Els airejadors tipus "air-inlateral" es consideren inclosos en els corresponents elements de fusteria.
 PREVIST EN FUSTERIES DE FAÇANA PRINCIPAL.

AMIDAMENT DIRECTE

0,000

3	EA21ZL01	u	<p>FeAl 01 - Finestra de dues fulles oscil-lobatents i una fulla fixa central, de mesures totals aproximades 225x180 cm, formada per:</p> <ul style="list-style-type: none"> - Perfileria d'alumini amb trencament de pont tèrmic, lacat color RAL 9016. Característiques tècniques de la fusteria: permeabilitat a l'aire 4, estanqueïtat a l'aigua 7A, resistència al vent C5, transmitància tèrmica U 1,1 W/m²K i aïllament acústic Rw=42 dB - Vidre Climalit ecològic Planistar One 6 Oraé (16 Gas Argó 90%) 44.1 Oraé, amb transmitància tèrmica (Ug) de 1.0 W/m²K segons EN673-2011 i factor solar (g) de 0,37 segons EN410 (2011-04), de Saint Gobain o equivalent - Premarc d'acer galvanitzat de 40x20 mm - Conjunt de tapetes i remats perimetrals interiors/exteriors necessaris - Mecanitzat per a obertura oscil-lant de ventilació per als usuaris i obertura batent restringida de manteniment i neteja per a personal autoritzat <p>Tots els elements de fusteria es consideren complets, d'acord amb esquemes, detalls i prescripcions del projecte, i inclouen vidres, premarcs i/o tubs auxiliars de suport o muntatge, ferratges de penjar, tancar, manubris, perfils de reforç i/o subjecció de marcs, elements de d'entrega i remat, etc. Els airejadors tipus "air-inlateral" es consideren inclosos en els corresponents elements de fusteria. PREVIST EN FUSTERIES DE FAÇANA POSTERIOR.</p>				
---	----------	---	--	--	--	--	--

Num.	Text	Tipus	[C]	[D]	[E]	[F]	TOTAL	Fórmula
1			20,000				20,000	C#*D#*E#*F#

TOTAL AMIDAMENT

20,000

4	PAJ1-ZL01	u	<p>OPCIÓ B</p> <p>FeAl 01 - Finestra de dues fulles oscil-lobatents i una fulla fixa central, de mesures totals aproximades 225x180 cm, formada per:</p> <ul style="list-style-type: none"> - Perfileria de PVC no plastificat, color RAL 9016. Característiques tècniques de la fusteria: classificació mínima 4 de permeabilitat a l'aire segons UNE-EN 12207, classificació mínima 7A d'estanqueïtat a l'aigua segons UNE-EN 12208 i classificació mínima C5 de resistència al vent segons UNE-EN 12210 - Vidre Climalit ecològic Planistar One 6 Oraé (16 Gas Argó 90%) 44.1 Oraé, amb transmitància tèrmica (Ug) de 1.0 W/m²K segons EN673-2011 i factor solar (g) de 0,37 segons EN410 (2011-04), de Saint Gobain o equivalent - Premarc d'acer galvanitzat de 40x20 mm - Conjunt de tapetes i remats perimetrals interiors/exteriors necessaris - Mecanitzat per a obertura oscil-lant de ventilació per als usuaris i obertura batent restringida de manteniment i neteja per a personal autoritzat <p>Tots els elements de fusteria es consideren complets, d'acord amb esquemes, detalls i prescripcions del projecte, i inclouen vidres, premarcs i/o tubs auxiliars de suport o muntatge, ferratges de penjar, tancar, manubris, perfils de reforç i/o subjecció de marcs, elements de d'entrega i remat, etc. Els airejadors tipus "air-inlateral" es consideren inclosos en els corresponents elements de fusteria. PREVIST EN FUSTERIES DE FAÇANA POSTERIOR.</p>				
---	-----------	---	--	--	--	--	--

AMIDAMENT DIRECTE

0,000

5	EA21ZL02	u	<p>FeAl 02 - Balconera de dues fulles oscil-lobatents i una fulla superior fixa, de mesures totals aproximades 137x260 cm, formada per:</p> <ul style="list-style-type: none"> - Perfileria d'alumini amb trencament de pont tèrmic, lacat color RAL 9016. Característiques tècniques de la fusteria: permeabilitat a l'aire 4, estanqueïtat a l'aigua 7A, resistència al vent C5, transmitància tèrmica U 1,1 W/m²K i aïllament acústic Rw=42 dB - Vidre Climalit ecològic Planistar One F2 44.1 Oraé (16 Gas Argó 90%) 33.1 Oraé, amb transmitància tèrmica (Ug) de 1.0 W/m²K segons EN673-2011 i factor solar (g) de 0,36 segons EN410 (2011-04), de Saint Gobain o equivalent - Premarc d'acer galvanitzat de 40x20 mm - Conjunt de tapetes i remats perimetrals interiors/exteriors necessaris 				
---	----------	---	---	--	--	--	--

AMIDAMENTS

Data: 20/07/23

Pàg.: 7

- Mecanitzat per a obertura oscil·lant de ventilació per als usuaris i obertura batent restringida de manteniment i neteja per a personal autoritzat
 Tots els elements de fusteria es consideren complets, d'acord amb esquemes, detalls i prescripcions del projecte, i inclouen vidres, premarcs i/o tubs auxiliars de suport o muntatge, ferratges de penjar, tancar, manubris, perfils de reforç i/o subjecció de marcs, elements de d'entrega i remat, etc. Els airejadors tipus "air-inlateral" es consideren inclosos en els corresponents elements de fusteria.
 PREVIST EN FUSTERIES DE FAÇANA TESTER.

Num.	Text	Tipus	[C]	[D]	[E]	[F]	TOTAL	Fórmula
1			12,000				12,000	C#*D#*E#*F#

TOTAL AMIDAMENT

12,000

6 PAJ1-ZL02 u

OPCIÓ B

FeAl 02 - Balconera de dues fulles oscil·lobatents i una fulla superior fixa, de mesures totals aproximades 137x260 cm, formada per:

- Perfil·leria de PVC no plastificat, color RAL 9016. Característiques tècniques de la fusteria: classificació mínima 4 de permeabilitat a l'aire segons UNE-EN 12207, classificació mínima 7A d'estanquitat a l'aigua segons UNE-EN 12208 i classificació mínima C5 de resistència al vent segons UNE-EN 12210
- Vidre Climallit ecològic Planistar One F2 44.1 Oraé (16 Gas Argó 90%) 33.1 Oraé, amb transmitància tèrmica (Ug) de 1.0 W/m²K segons EN673-2011 i factor solar (g) de 0,36 segons EN410 (2011-04), de Saint Gobain o equivalent
- Premarc d'acer galvanitzat de 40x20 mm
- Conjunt de tapetes i remats perimetrals interiors/exteriors necessaris
- Mecanitzat per a obertura oscil·lant de ventilació per als usuaris i obertura batent restringida de manteniment i neteja per a personal autoritzat

Tots els elements de fusteria es consideren complets, d'acord amb esquemes, detalls i prescripcions del projecte, i inclouen vidres, premarcs i/o tubs auxiliars de suport o muntatge, ferratges de penjar, tancar, manubris, perfils de reforç i/o subjecció de marcs, elements de d'entrega i remat, etc. Els airejadors tipus "air-inlateral" es consideren inclosos en els corresponents elements de fusteria.
 PREVIST EN FUSTERIES DE FAÇANA TESTER.

AMIDAMENT DIRECTE

0,000

7 EA21ZL10 u

FeAc PI01 - Porta d'acer EI2-60-C5 d'una fulla batent, de mesures totals aproximades 80x220 cm, formada per:

- marc de xapa d'acer electrocincada de 1,5 mm de gruix
- fulles a base de dues xapes d'acer electrocincat de 1,2 mm de gruix, plegades a les vores per al seu acoblament i nucli interior de materials retardants al foc
- juntes de material intumescent
- Tubs de reforç d'acer galvanitzat en calent de 70x40x2 mm, embeguts dins les plaques de guix laminat.
- Tancaportes integrat dins la fulla de la porta
- Conjunt de tapetes i remats perimetrals interiors/exteriors necessaris
- Acabat lacat color a escollir per la DF

Tots els elements de fusteria es consideren complets, d'acord amb esquemes, detalls i prescripcions del projecte, i inclouen vidres, premarcs i/o tubs auxiliars de suport o muntatge, ferratges de penjar, tancar, manubris, perfils de reforç i/o subjecció de marcs, elements de d'entrega i remat, etc. Els airejadors tipus "air-inlateral" es consideren inclosos en els corresponents elements de fusteria.

Num.	Text	Tipus	[C]	[D]	[E]	[F]	TOTAL	Fórmula
1	Escala emergència P1 i P2		2,000				2,000	C#*D#*E#*F#
2	Sortida a coberta		1,000				1,000	C#*D#*E#*F#

TOTAL AMIDAMENT

3,000

8 E8KA7P65 m

Escopidor de planxa preformada d'alumini prelacat (color a definir per la DF sobre mostres), de 2 mm de gruix, d'entre 30 i 40 cm de desenvolupament, amb 4 plecs, col·locat amb adhesiu i fixacions mecàniques, d'acord amb detalls i especificacions del projecte.

Num.	Text	Tipus	[C]	[D]	[E]	[F]	TOTAL	Fórmula
1	FeAl 01		42,000	2,250			94,500	C#*D#*E#*F#

EUR

AMIDAMENTS

Data: 20/07/23

Pàg.: 8

2	FeAl 02	12,000	1,370	16,440	C#*D#*E#*F#
TOTAL AMIDAMENT				110,940	

Obra	01	PRESSUPOST 1229HV
Lot	L1	LOT 1 - OBRA CIVIL
Sistema	03	SISTEMA ENVOLVENT
Capítol	03	PROTECCIONS SOLARS

NUM.	CODI	UA	DESCRIPCIÓ
1	EAVJZGD2	m2	<p>Gelosia de lames horitzontals fixes, completa, formada per:</p> <ul style="list-style-type: none"> - lamel·les a base de perfils tubulars d'alumini extrusionat amb aleació 6063-T5 de 60x15 mm de secció, separades 50 cm entre elles - muntants de suport cada 120 cm, ancorats a parament de façana <p>Inclusos tots els elements auxiliars necessaris de suport, muntatge, col·locació, remat i entrega, d'acord amb detalls i especificacions de projecte i recomanacions del fabricant. Tipus Duline 60t de DURMI o equivalent. Previsió d'execució de gelosia, amb combinació de tres colors diferents. Colors i especejat a definir per la DF.</p>

Num.	Text	Tipus	[C]	[D]	[E]	[F]	TOTAL	Fórmula
1	Façana principal		22,000	3,050	1,900		127,490	C#*D#*E#*F#
TOTAL AMIDAMENT							127,490	

2	EAVSZ855	u	<p>FeAl 01 - Persiana replegable horitzontal, de mesures totals aproximades 305x200 cm, de lamel·les orientables autoportants de cantells arrodonits, de 90 mm d'amplada d'alumini lacat amb pintures de polièster poliamida termoendurides al forn, col·locada amb fixacions mecàniques. Inclosos perfils L ancorats a forjat per a suport de persianes, guies laterals de 20x20 mm encastades amb tapaboques de 35 mm d'amplada vista a brancal, suport en T continu de 40x40x4 mm d'alumini lacat del mateix color que la persiana (en cas de persianes parelles), minvell/escopidor per a remat superior de guia amb pla de façana i tots els elements necessaris de muntatge i remat, per a la seva correcta instal·lació. Tot d'acord amb detalls i especificacions de projecte. Referència Premium Store Z90 de Catalana de Graduables o equivalent. Previsió d'execució de persiana, amb combinació de tres colors diferents. Colors i especejat a definir per la DF.</p>
---	----------	---	---

Num.	Text	Tipus	[C]	[D]	[E]	[F]	TOTAL	Fórmula
1	Façana principal		22,000				22,000	C#*D#*E#*F#
2	Façana posterior		20,000				20,000	C#*D#*E#*F#
TOTAL AMIDAMENT							42,000	

3	EAVSZ8FA	u	<p>FeAl 03 - Conjunt de sis persianes replegables horitzontals, de mesures totals aproximades 990x340 cm, de lamel·les orientables autoportants de cantells arrodonits, de 90 mm d'amplada d'alumini lacat amb pintures de polièster poliamida termoendurides al forn, col·locada amb fixacions mecàniques. Inclosos perfils L ancorats a forjat per a suport de persianes, guies laterals de 20x20 mm encastades amb tapaboques de 35 mm d'amplada vista a brancal, suport en T continua de 40x40x4 mm d'alumini lacat del mateix color que la persiana (en cas de persianes parelles), minvell/escopidor per a remat superior de guia amb pla de façana i tots els elements necessaris de muntatge i remat, per a la seva correcta instal·lació. Tot d'acord amb detalls i especificacions de projecte. Referència Premium Store Z90 de Catalana de Graduables o equivalent. Previsió d'execució de persiana, amb combinació de tres colors diferents. Colors i especejat a definir per la DF.</p>
---	----------	---	--

Num.	Text	Tipus	[C]	[D]	[E]	[F]	TOTAL	Fórmula
1	Tester		2,000				2,000	C#*D#*E#*F#
TOTAL AMIDAMENT							2,000	

4	EAVZZMPR	u	<p>Motorització per a persiana replegable orientable, amb motor elèctric i sistema de gestió Somfy ANIMEO o equivalent, que puja, baixa i orienta les lamel·les, amb final de carrera mecànic amb topall de pujada, amb comandament premut des del interior, inclosos tots els elements per al correcte funcionament (motor, comandament, receptor, emissor, sistemes de control i seguretat, etc). L'alimentació del motor, s'inclou al projecte d'instal·lacions. Tot segons detalls i especificacions del projecte.</p>
---	----------	---	--

AMIDAMENTS

Data: 20/07/23

Pàg.: 9

Num.	Text	Tipus	[C]	[D]	[E]	[F]	TOTAL	Fórmula
1	Façanes principal i posterior							
2	FeAl 01		22,000				22,000	C#*D##*E##*F#
3	FeAl 01		20,000				20,000	C#*D##*E##*F#
4	Tester							
5	FeAl 03		2,000	6,000			12,000	C#*D##*E##*F#
TOTAL AMIDAMENT							54,000	

Obra 01 PRESSUPOST 1229HV
 Lot L1 LOT 1 - OBRA CIVIL
 Sistema 03 SISTEMA ENVOLVENT
 Capítol 04 SERRALLERIA EXTERIOR

NUM.	CODI	UA	DESCRIPCIÓ
1	EB12ZJBN	m	Sr 03 - Barana per a suplementar ampit de coberta i complir amb l'alçada de paviment acabat de 110 cm, realitzada amb: - passamà rodó de D40 mm d'acer, unit mitjançant soldadura a muntants, inclosa part proporcional de treballs per a execució de cantonades, inicis/finals i entregues amb paraments verticals - muntants de perfils en T50.50.5 mm cada 100 cm (l'ala de la T es retallarà per a facilitar la unió amb el passamà), units mitjançant soldadura a platines d'ancoratge - platines i ancoratges per a fixació a ampits perimetrals de coberta Tot d'acord amb detalls i especificacions de projecte.

Num.	Text	Tipus	[C]	[D]	[E]	[F]	TOTAL	Fórmula
1			80,550				80,550	C#*D##*E##*F#
TOTAL AMIDAMENT							80,550	

2 K87AUP10 m2 SrE 01 - Decapat de pintures i òxids existents sobre barana d'acer, forja o fosa, amb aplicacions successives de producte decapant.

Num.	Text	Tipus	[C]	[D]	[E]	[F]	TOTAL	Fórmula
1	Tester		2,000	10,000	1,100	2,000	44,000	C#*D##*E##*F#
TOTAL AMIDAMENT							44,000	

3 E89BX211 m2 Pintura d'elements exteriors d'acer, amb esmalt metàl·lic d'alls sòlids (tipus Oxiron), aplicat en tres capes, previ polit de les superfícies a pintar fins a un grau ST3 de la norma UNE EN ISO 8501-1, d'acord amb prescripcions del projecte i recomanacions del fabricant.
 Color a escollir per la DF sobre mostres

Num.	Text	Tipus	[C]	[D]	[E]	[F]	TOTAL	Fórmula
1	Baranes ampits coberta		1,000	80,550	0,400	2,000	64,440	C#*D##*E##*F#
2	Baranes tester existents		2,000	10,000	1,100	2,000	44,000	C#*D##*E##*F#
TOTAL AMIDAMENT							108,440	

4 EB12ZJBF m FeAl 01 - Barana de vidre per a finestres, per complir amb l'alçada de paviment acabat de 110 cm, realitzada amb:
 - vidre laminat 8+8 mm amb butiral transparent, d'una altura de 40-45 cm aproximadament
 - perfils laterals de suport U d'acer inoxidable, ancorats a brancals
 - pinces de suport i reforç intemig, a base de perfil U i pipeta d'ancoratge a ampit (previsió 2 unitats per barana)
 Inclosos tots els elements de suport, muntatge, remat i segellats, d'acord amb detalls i especificacions de projecte.

Num.	Text	Tipus	[C]	[D]	[E]	[F]	TOTAL	Fórmula
1			96,750				96,750	C#*D##*E##*F#

EUR

AMIDAMENTS

Data: 20/07/23

Pàg.: 10

TOTAL AMIDAMENT 96,750

Obra 01 PRESSUPOST 1229HV
 Lot L1 LOT 1 - OBRA CIVIL
 Sistema 03 SISTEMA ENVOLVENT
 Capítol 05 ESCALA EMERGÈNCIA

NUM.	CODI	UA	DESCRIPCIÓ
1	E222Z42A	m3	Excavació de rasa i pou de fins a 2 m de fondària, en terreny compacte (SPT 20-50), realitzada amb mitjans manuals i/o mecànics, inclosa retirada, tràfec i càrrega de terres sobre camió o contenidor.

Num.	Text	Tipus	[C]	[D]	[E]	[F]	TOTAL	Fórmula
------	------	-------	-----	-----	-----	-----	-------	---------

1	Sabates pilars		4,000	1,200	1,200	1,600	9,216	C#*D#*E#*F#
2	Riostra rampa		1,000	2,000	0,800	1,600	2,560	C#*D#*E#*F#

TOTAL AMIDAMENT 11,776

2	E3Z1Z2T1	m3	Pou de fonamentació de fins a 150 cm de profunditat, de formigó HM-20/B/40/X0, de consistència tova i grandària màxima del granulat 40 mm, abocat des de camió.
---	----------	----	---

Num.	Text	Tipus	[C]	[D]	[E]	[F]	TOTAL	Fórmula
------	------	-------	-----	-----	-----	-----	-------	---------

1	Sabates pilars		4,000	1,200	1,200	1,000	5,760	C#*D#*E#*F#
2	Riostra rampa		1,000	2,000	0,800	1,000	1,600	C#*D#*E#*F#

TOTAL AMIDAMENT 7,360

3	E31522H4	m3	Formigó per a rases i pous de fonaments, HA-25/B/20/IIa, de consistència tova i grandària màxima del granulat 20 mm, abocat amb bomba
---	----------	----	---

Num.	Text	Tipus	[C]	[D]	[E]	[F]	TOTAL	Fórmula
------	------	-------	-----	-----	-----	-----	-------	---------

1	Sabates pilars		4,000	1,200	1,200	0,600	3,456	C#*D#*E#*F#
2	Riostra rampa		1,000	2,000	0,800	0,600	0,960	C#*D#*E#*F#

TOTAL AMIDAMENT 4,416

4	E31B3000	kg	Armadura de rases i pous AP500 S d'acer en barres corrugades B500S de límit elàstic >= 500 N/mm2
---	----------	----	--

Num.	Text	Tipus	[C]	[D]	[E]	[F]	TOTAL	Fórmula
------	------	-------	-----	-----	-----	-----	-------	---------

1	Armat inferior malla D12c/20 cm							
2	Sabates		4,000	14,000	2,400	0,920	123,648	C#*D#*E#*F#
3	Riostra		1,000	5,000	3,200	0,920	14,720	C#*D#*E#*F#
4			1,000	11,000	2,000	0,920	20,240	C#*D#*E#*F#
5	Mermes, solapaments, etc	P	5,000				7,930	PERORIGEN(G1:G4,C5)

TOTAL AMIDAMENT 166,538

5	1442Z205	u	Placa d'ancoratge per a unió de biga d'acer amb façana, de planxa d'acer de 205x280x10 mm, amb 6 ancoratges de 12 mm de diàmetre d'acer B500S i longitud 20 cm, d'acord amb detalls i plànols d'estructura, col·locada sobre base de morter d'anivellació sense retracció i resines de base epoxídica. Inclosa contrarrosca i soldadures en angle.
---	----------	---	--

Num.	Text	Tipus	[C]	[D]	[E]	[F]	TOTAL	Fórmula
------	------	-------	-----	-----	-----	-----	-------	---------

1	Unió biga-façana		8,000				8,000	C#*D#*E#*F#
---	------------------	--	-------	--	--	--	-------	-------------

AMIDAMENTS

Data: 20/07/23

Pàg.: 11

TOTAL AMIDAMENT 8,000

6 1442Z207 u Placa d'ancoratge per a unió de pilar d'acer amb fonament, de planxa d'acer de 280x280x10 mm, amb 8 ancoratges de 12 mm de diàmetre d'acer B500S i longitud 50+10 cm, d'acord amb detalls i plànols d'estructura, col·locada embeguda en el moment de formigonar els fonaments. Incloua contrarrosca i soldadures en angle.

Num.	Text	Tipus	[C]	[D]	[E]	[F]	TOTAL	Fórmula
1	Unió pilar-sabata		4,000				4,000	C#*D#*E#*F#

TOTAL AMIDAMENT 4,000

7 1442Z209 u Placa d'ancoratge per a unió de rampa d'acer amb riostra, de planxa d'acer de 320x135x20 mm, amb 4 ancoratges de 12 mm de diàmetre d'acer B500S i longitud 20+10 cm, d'acord amb detalls i plànols d'estructura, col·locada embeguda en el moment de formigonar els fonaments. Incloua contrarrosca i soldadures en angle.

Num.	Text	Tipus	[C]	[D]	[E]	[F]	TOTAL	Fórmula
1	Unió rampa-riostra		2,000				2,000	C#*D#*E#*F#

TOTAL AMIDAMENT 2,000

8 E4415115 kg Acer S275JR segons UNE-EN 10025-2, per a pilars formats per peça simple, en perfils laminats en calent sèrie IPN, IPE, HEB, HEA, HEM i UPN, treballat a taller i amb una capa d'imprimació antioxidant, col·locat a l'obra amb soldadura

Num.	Text	Tipus	[C]	[D]	[E]	[F]	TOTAL	Fórmula
1	Pilars HEB-160		2.470,800				2.470,800	C#*D#*E#*F#
2	Cartel·les, rigiditzadors, unions, etc	P	8,000				197,664	PERORIGEN(G1:G1,C2)
3								C#*D#*E#*F#

TOTAL AMIDAMENT 2.668,464

9 E4435115 kg Acer S275JR segons UNE-EN 10025-2, per a bigues formades per peça simple, en perfils laminats en calent sèrie IPN, IPE, HEB, HEA, HEM i UPN, treballat a taller i amb una capa d'imprimació antioxidant, col·locat a l'obra amb soldadura

Num.	Text	Tipus	[C]	[D]	[E]	[F]	TOTAL	Fórmula
1	Bigues							
2	UPE-220		3.165,400				3.165,400	C#*D#*E#*F#
3	1/2 IPE-200		246,400				246,400	C#*D#*E#*F#
4	Cartel·les, rigiditzadors, unions, etc	P	8,000				272,944	PERORIGEN(G1:G3,C4)

TOTAL AMIDAMENT 3.684,744

10 E9S2ZQ3B m2 Paviment de planxa gofrada d'acer galvanitzat, de 4 mm de gruix, col·locat amb soldadura. Incloua perfils auxiliars de suport, remat i entrega, plects necessaris, etc, d'acord amb detalls i especificacions de projecte.

Num.	Text	Tipus	[C]	[D]	[E]	[F]	TOTAL	Fórmula
1	Rampa		1,000	1,100	3,100		3,410	C#*D#*E#*F#
2	Replans intermitjos		3,000	1,100	1,100		3,630	C#*D#*E#*F#
3			3,000	1,100	2,300		7,590	C#*D#*E#*F#
4	Replans de planta							C#*D#*E#*F#
5	PB		4,440				4,440	C#*D#*E#*F#
6	P1		3,440				3,440	C#*D#*E#*F#
7	P2		3,440				3,440	C#*D#*E#*F#
8	PC		3,800				3,800	C#*D#*E#*F#

AMIDAMENTS

Data: 20/07/23

Pàg.: 12

TOTAL AMIDAMENT 29,750

- 11 E9V8ZC75 m Esplaó de planxa gofrada d'acer galvanitzat, de 4 mm de gruix, amb 4 plecs per a formació de peça d'estesa i davanter, de 600 mm de desenvolupament màxim, col·locat a l'obra amb soldadura. Inclosos perfils auxiliars de suport, remat i entrega, plecs necessaris, etc, d'acord amb detalls i especificacions de projecte.

Num.	Text	Tipus	[C]	[D]	[E]	[F]	TOTAL	Fórmula
1			11,000	1,100			12,100	C#*D##*E##*F#
2			21,000	1,100			23,100	C#*D##*E##*F#
3			22,000	1,100			24,200	C#*D##*E##*F#
4			21,000	1,100			23,100	C#*D##*E##*F#

TOTAL AMIDAMENT 82,500

- 12 EB12ZJBM m Sr 01 - Barana per a escala exterior, d'acer per pintar de 110 cm d'alçada, realitzada amb platines de 40.10 mm en travessers inferior i superior, muntants cada 100 cm i brèndoles massisses de D10 mm cada 10 cm, col·locada mitjançant soldadura a l'estructura de l'escala. Tot d'acord amb detalls i especificacions de projecte.

Num.	Text	Tipus	[C]	[D]	[E]	[F]	TOTAL	Fórmula
1			1,000	8,930			8,930	C#*D##*E##*F#
2			1,000	8,170			8,170	C#*D##*E##*F#
3			1,000	3,080			3,080	C#*D##*E##*F#
4			1,000	4,180			4,180	C#*D##*E##*F#
5			1,000	6,380			6,380	C#*D##*E##*F#
6			1,000	12,280			12,280	C#*D##*E##*F#
7			1,000	8,480			8,480	C#*D##*E##*F#
8			1,000	7,110			7,110	C#*D##*E##*F#
9			1,000	1,700			1,700	C#*D##*E##*F#
10			1,000	8,120			8,120	C#*D##*E##*F#
11			1,000	1,700			1,700	C#*D##*E##*F#
12			1,000	4,710			4,710	C#*D##*E##*F#

TOTAL AMIDAMENT 74,840

- 13 EB12ZJPM m Sr 04 - Passamà per a escala exterior, d'acer per pintar, realitzat amb platines de 40.10 mm i pipetes massisses de D10 mm de suport i fixació mitjançant soldadura a l'estructura de l'escala. Tot d'acord amb detalls i especificacions de projecte.

Num.	Text	Tipus	[C]	[D]	[E]	[F]	TOTAL	Fórmula
1			10,390				10,390	C#*D##*E##*F#

TOTAL AMIDAMENT 10,390

- 14 E89BX211 m2 Pintura d'elements exteriors d'acer, amb esmalt metàl·lic d'alts sòlids (tipus Oxiron), aplicat en tres capes, previ polit de les superfícies a pintar fins a un grau ST3 de la norma UNE EN ISO 8501-1, d'acord amb prescripcions del projecte i recomanacions del fabricant.
 Color a escollir per la DF sobre mostres

Num.	Text	Tipus	[C]	[D]	[E]	[F]	TOTAL	Fórmula
1	Sr 01		1,000	74,840	1,100	2,000	164,648	C#*D##*E##*F#
2	Sr 04		1,000	10,390	0,200	2,000	4,156	C#*D##*E##*F#

TOTAL AMIDAMENT 168,804

- 15 EAVJZGDE m2 Fa 02 - Gelosia de lames horitzontals fixes per a tancament parcial d'escala d'emergència, completa, formada per:
 - lamel·les a base de perfils tubulars d'alumini extrusionat amb aleació 6063-T5 de 60x15 mm de secció, separades 50 cm entre elles
 - muntants de suport cada 120 cm
 - estructura d'acer suplementària per a muntatge de gelosia com a tancament parcial d'escala d'emergència
 EUR

AMIDAMENTS

Data: 20/07/23

Pàg.: 13

exterior
 Inclosos tots els elements auxiliars necessaris de suport, muntatge, col·locació, remat i entrega, d'acord amb detalls i especificacions de projecte i recomanacions del fabricant.
 Tipus Duline 60t de DURMI o equivalent.
 Previsió d'execució de glosia, amb combinació de tres colors diferents. Colors i especejat a definir per la DF.

Num.	Text	Tipus	[C]	[D]	[E]	[F]	TOTAL	Fórmula
1			39,810				39,810	C#*D#*E#*F#

TOTAL AMIDAMENT

39,810

16 EAVJZGPF m2 Di PRF - Protecció paraflames PF-60, per a sectorització entre escala d'emergència i façana, completa, formada per:
 - mampara paraflames PF-60 homologada
 - muntants de suport cada 120 cm i estructura complementària necessària per al seu muntatge
 Inclosos tots els elements auxiliars necessaris de suport, muntatge, col·locació, remat i entrega, d'acord amb detalls i especificacions de projecte i recomanacions del fabricant.
 De la casa Prefire o equivalent.
 Colors i especejat a definir per la DF.

Num.	Text	Tipus	[C]	[D]	[E]	[F]	TOTAL	Fórmula
1			1,000	7,640			7,640	C#*D#*E#*F#
2			1,000	7,280			7,280	C#*D#*E#*F#
3			1,000	7,680			7,680	C#*D#*E#*F#

TOTAL AMIDAMENT

22,600

17 E6YEZFOT u Actuació completa per a obertura de pas en ampit de coberta per a accés a nova escala d'emergència, que inclou:
 - enderroc parcial d'ampit de coberta, amb tall previ per a delimitar zona d'actuació
 - gestió de residus generats
 - arestat i remats del perímetre afectat
 - reparació i/o restitució d'elements afectats per l'actuació

Num.	Text	Tipus	[C]	[D]	[E]	[F]	TOTAL	Fórmula
1			1,000				1,000	C#*D#*E#*F#

TOTAL AMIDAMENT

1,000

18 E6YEZFOP u Actuació completa de treballs complementaris per a execució de fonaments necessaris per a nova escala d'emergència, que inclou:
 - enderroc parcial de paviments i subbases exteriors, amb tall previ per a delimitar zona d'actuació
 - excavació de terres i perfilat dels fonaments
 - gestió de residus generats
 - restitució de subbases i paviments exteriors
 - remats i entregues entre elements nous i existents

Num.	Text	Tipus	[C]	[D]	[E]	[F]	TOTAL	Fórmula
1			1,000				1,000	C#*D#*E#*F#

TOTAL AMIDAMENT

1,000

Obra 01 PRESSUPOST 1229HV
 Lot L1 LOT 1 - OBRA CIVIL
 Sistema 03 SISTEMA ENVOLVENT
 Capítol 06 PÈRGOLA PLAQUES FOTOVOLTAIQUES

NUM.	CODI	UA	DESCRIPCIÓ
1	E5ZZZ23E	u	Shu 01 - Conjunt de treballs per a execució de xemeneia per a pas de ventilacions a coberta que inclouen: - execució de xemeneia d'obra ceràmica, de secció quadrada o rectangular i 200 cm d'alçada aproximada, amb acabat arrebossat i pintat color a definir per la DF sobre mostres

EUR

AMIDAMENTS

Data: 20/07/23

Pàg.: 14

- execució de minvell i adaptacions a la coberta corresponents
 - col·locació de barret de ventilació de xapa d'alumini lacat, color a definir per la DF sobre mostres, amb fixacions mecàniques
 Inclosos elements de muntatge, reforç, muntatge, remat, segellats, etc, completa, d'acord amb detalls i indicacions de la DF.

Num.	Text	Tipus	[C]	[D]	[E]	[F]	TOTAL	Fórmula
1			5,000				5,000	C#*D#*E#*F#
TOTAL AMIDAMENT							5,000	

2 E45GZ7C5 m3 Formigó per a dau de recolzament, HA-25/B/10/I, de consistència tova i grandària màxima del granulat 10 mm, abocat manualment. Inclosa part proporcional d'encofrat, així com treballs d'impermeabilització i d'integració amb els acabats previstos en coberta.

Num.	Text	Tipus	[C]	[D]	[E]	[F]	TOTAL	Fórmula
1	Pèrgola coberta		21,000	0,400	0,400	0,500	1,680	C#*D#*E#*F#
TOTAL AMIDAMENT							1,680	

3 144Z2315 u Placa d'ancoratge formada per placa d'acer de 150x150x10 mm, amb 4 tacs Hilti HIT-HY 270 i barra rosçada HAS-U M16 amb resines, col·locada i massissada, d'acord amb detalls i especificacions de projecte.

Num.	Text	Tipus	[C]	[D]	[E]	[F]	TOTAL	Fórmula
1	Pèrgola coberta		21,000				21,000	C#*D#*E#*F#
TOTAL AMIDAMENT							21,000	

4 E443Z125 kg Acer S275JR segons UNE-EN 10025-2, per a bigues formades per peça simple, en perfils laminats en calent sèrie L, LD, T, rodó, quadrat, rectangular i planxa, treballat a taller i amb una capa d'imprimació antioxidant, col·locat a l'obra amb soldadura. Inclosos elements auxiliars per al muntatge de l'estructura (platines, enjovats, soldadures, etc), d'acord amb detalls i especificacions de projecte.

Num.	Text	Tipus	[C]	[D]	[E]	[F]	TOTAL	Fórmula
1	Pèrgola coberta							
2	Tub 120.120.5		2,000	34,700		18,200	1.263,080	C#*D#*E#*F#
3			7,000	7,300		18,200	930,020	C#*D#*E#*F#
4	Tub 80.60.5		84,000	5,800		9,350	4.555,320	C#*D#*E#*F#
5	Rigiditzadors, unions, cartel·les, etc	P	8,000				539,874	PERORIGEN(G1:G4,C5)
TOTAL AMIDAMENT							7.288,294	

5 E441Z125 kg Acer S275JR segons UNE-EN 10025-2, per a pilars formats per peça simple, en perfils laminats en calent sèrie L, LD, T, rodó, quadrat, rectangular i planxa, treballat a taller i amb una capa d'imprimació antioxidant, col·locat a l'obra amb soldadura. Inclosos elements auxiliars per al muntatge de l'estructura (platines, enjovats, soldadures, etc), d'acord amb detalls i especificacions de projecte.

Num.	Text	Tipus	[C]	[D]	[E]	[F]	TOTAL	Fórmula
1	Pèrgola coberta							
2	Tub 100.60.5		21,000	2,500		10,900	572,250	C#*D#*E#*F#
3	Rigiditzadors, unions, cartel·les, etc	P	8,000				45,780	PERORIGEN(G1:G2,C3)
TOTAL AMIDAMENT							618,030	

6 E89BZBJ0 m2 Pintat d'elements exteriors d'acer, amb esmalt sintètic mat tipus Valrex Mat de VALENTINE o equivalent, amb una reacció al foc B-s1,d0 (segons norma UNE EN 13501-1), amb dues capes d'imprimació anticorrosiva i fosfatant tipus Valfos de VALENTINE o equivalent i dues capes d'acabat. Color a escollir per la DF sobre mostres.

AMIDAMENTS

Data: 20/07/23

Pàg.: 15

Num.	Text	Tipus	[C]	[D]	[E]	[F]	TOTAL	Fórmula
1	PERGOLA COBERTA							
2	Bigues							C#*D#*E#*F#
3	Tub 120.120.5		2,000	34,700		0,480	33,312	C#*D#*E#*F#
4			7,000	7,300		0,480	24,528	C#*D#*E#*F#
5	Tub 80.60.5		84,000	5,800		0,280	136,416	C#*D#*E#*F#
6	Pilars							
7	Tub 100.60.5		21,000	2,500		0,320	16,800	C#*D#*E#*F#
8	Rigiditzadors, unions, cartel·les, etc	%	8,000				16,884	PERPARCIAL(G1:G7,C8)
TOTAL AMIDAMENT							227,940	

Obra	01	PRESSUPOST 1229HV
Lot	L1	LOT 1 - OBRA CIVIL
Sistema	04	SISTEMA COMPARTIMENTACIÓ
Capítol	01	ENVANS I EXTRADOSSATS

NUM.	CODI	UA	DESCRIPCIÓ
1	16ES4098	m2	<p>Di 098 - Envà de guix laminat (12,5+12,5)+48+(12,5+12,5) A, amb entramat de perfils de planxa d'acer galvanitzat de 48 mm d'amplària col·locats cada 40 cm i dues plaques de 12,5 mm de guix per cada costat, amb encintat i emmassillat de juntes, inclòs aïllament interior amb placa semirígida de llana de roca de 36 a 40 kg/m3 i 40 mm de guix i banda acústica autoadhesiva.</p> <p>Els envans inclouen la part proporcional de reforços necessaris per al posterior ancoratge y suport d'elements diversos (sanitaris, barres de minúsvàlids, equipament, mobiliari fix, baranes i passamans, extintors, etc).</p> <p>Es sol·licitarà certificació de comportament al foc EI-60.</p>

Num.	Text	Tipus	[C]	[D]	[E]	[F]	TOTAL	Fórmula
1			93,420				93,420	C#*D#*E#*F#
TOTAL AMIDAMENT							93,420	

2	16EH4098	m2	<p>Di 098H - Envà de guix laminat (12,5+12,5)+48+(12,5H+12,5H) A, amb dues plaques estàndard de 12,5 mm de guix, entramat de perfils de planxa d'acer galvanitzat de 48 mm d'amplada col·locats cada 40 cm i dues plaques hidròfugues de 12,5 mm de guix per l'altre costat, amb encintat i emmassillat de juntes, inclòs aïllant interior amb placa semirígida de llana de roca de 36 a 40 kg/m3 i 40 mm de guix i banda acústica autoadhesiva.</p> <p>Els envans inclouen la part proporcional de reforços necessaris per al posterior ancoratge i suport d'elements diversos (sanitaris, barres de minúsvàlids, equipament, mobiliari fix, baranes i passamans, extintors, etc).</p> <p>Es sol·licitarà certificació de comportament al foc EI-60.</p>					
---	----------	----	---	--	--	--	--	--

Num.	Text	Tipus	[C]	[D]	[E]	[F]	TOTAL	Fórmula
1			208,020				208,020	C#*D#*E#*F#
TOTAL AMIDAMENT							208,020	

3	16ES4159	m2	<p>Di 159 - Envà de guix laminat (12,5+12,5)+48+(12,5)+48+(12,5+12,5) AA, amb doble entramat de perfils de planxa d'acer galvanitzat de 48 mm d'amplària col·locats cada 40 cm, amb una placa de 12,5 entre la doble perfil·leria i dues plaques de 12,5 mm de guix per cada costat d'envà, amb encintat i emmassillat de juntes, inclòs doble aïllament interior amb placa semirígida de llana de roca de 36 a 40 kg/m3 i 40 mm de guix, tipus Rock Calm de Rockwool o equivalent, i banda acústica autoadhesiva.</p> <p>Els envans inclouen la part proporcional de reforços necessaris per al posterior ancoratge y suport d'elements diversos (sanitaris, barres de minúsvàlids, equipament, mobiliari fix, baranes i passamans, extintors, etc).</p> <p>Es sol·licitarà certificació de comportament al foc EI-60.</p>					
---	----------	----	---	--	--	--	--	--

Num.	Text	Tipus	[C]	[D]	[E]	[F]	TOTAL	Fórmula
1			451,770				451,770	C#*D#*E#*F#

AMIDAMENTS

Data: 20/07/23

Pàg.: 16

TOTAL AMIDAMENT 451,770

- 4 16EH4159 m2 Di 159H - Envà de guix laminat (12,5+12,5)+48+(12,5)+48+(12,5H+12,5H) AA, amb doble entramat de perfils de planxa d'acer galvanitzat de 48 mm d'amplària col·locats cada 40 cm, amb una placa de 12,5 entre la doble perfil·leria, dues plaques de 12,5 mm de gruix per un costat i dues plaques hidròfugues de 12,5 mm de gruix per l'altre costat, amb encintat i emmassillat de juntes, inclòs doble aïllament interior amb placa semirígida de llana de roca de 36 a 40 kg/m3 i 40 mm de gruix, tipus Rock Calm de Rockwool o equivalent, i banda acústica autoadhesiva.
 Els envans inclouen la part proporcional de reforços necessaris per al posterior ancoratge y suport d'elements diversos (sanitaris, barres de minusvàlids, equipament, mobiliari fix, baranes i passamans, extintors, etc).
 Es sol·licitarà certificació de comportament al foc EI-60.

Num.	Text	Tipus	[C]	[D]	[E]	[F]	TOTAL	Fórmula
1			255,600				255,600	C#*D#*E#*F#

TOTAL AMIDAMENT 255,600

- 5 16TS4073 m2 Tr 073 - Extradossat de guix laminat 48+(12,5+12,5) A, amb entramat de perfils de planxa d'acer galvanitzat de 48 mm d'amplària col·locats cada 40 cm i dues plaques de 12,5 mm de gruix, amb encintat i emmassillat de juntes, inclòs aïllament interior amb placa semirígida de llana de roca de 36 a 40 kg/m3 i 40 mm de gruix i banda acústica autoadhesiva.
 Els extradossats inclouen la part proporcional de reforços necessaris per al posterior ancoratge y suport d'elements diversos (sanitaris, barres de minusvàlids, equipament, mobiliari fix, baranes i passamans, extintors, etc).

Num.	Text	Tipus	[C]	[D]	[E]	[F]	TOTAL	Fórmula
1			295,560				295,560	C#*D#*E#*F#

TOTAL AMIDAMENT 295,560

- 6 E65ZZX05 m2 Sobrepreu per a col·locació de xapa galvanitzada antivandalica de 0,5 mm d'espessor a l'interior d'envans de guix laminat. Inclosos solapaments de 10 cm entre planxes, elements de fixació, etc, d'acord amb detalls de projecte i especificacions del fabricant.

Num.	Text	Tipus	[C]	[D]	[E]	[F]	TOTAL	Fórmula
1			93,160				93,160	C#*D#*E#*F#

TOTAL AMIDAMENT 93,160

Obra	01	PRESSUPOST 1229HV
Lot	L1	LOT 1 - OBRA CIVIL
Sistema	04	SISTEMA COMPARTIMENTACIÓ
Capítol	02	CEL RASOS

NUM.	CODI	UA	DESCRIPCIÓ
1	E844ZCRF	m2	Cr 01F - Faixa de cel ras, amb amplada màxima de 80 cm aproximadament, de plaques de guix laminat de 12,5 mm de gruix amb perfil·leria de planxa d'acer galvanitzada oculta i suspensió autoanivelladora de barra roscada fixada al sostre amb tacs, encintat i emmassillat de juntes. Inclou la formació de carrils per a llums lineals tipus led i d'obertures per a focus, pantalles, carrils d'aire, difussors, etc, així com el perfilat d'entrega amb altres cel rasos.

Num.	Text	Tipus	[C]	[D]	[E]	[F]	TOTAL	Fórmula
1			95,780				95,780	C#*D#*E#*F#

TOTAL AMIDAMENT 95,780

- 2 E844ZCNO m2 Cn* - Formació d'element vertical amb plaques de guix laminat i entramat metàl·lic per a canvi de nivell en cel ras de plaques de guix laminat de 12,5 mm o 13 mm de gruix, amb perfil·leria oculta.

AMIDAMENTS

Data: 20/07/23

Pàg.: 17

Num.	Text	Tipus	[C]	[D]	[E]	[F]	TOTAL	Fórmula
1			129,640				129,640	C#*D#*E#*F#

TOTAL AMIDAMENT

129,640

3	E84421AC	m2	Cr 02 - Cel ras amb plaques de guix laminat de 10 mm de gruix, de 60x60 cm, acabat vinílic, sistema desmuntable amb entramat vist amb suspensió autoanivelladora de barra roscada. Inclou la formació d'obertures per a focus, pantalles, carrils d'aire, difussors, etc.					
---	----------	----	---	--	--	--	--	--

Num.	Text	Tipus	[C]	[D]	[E]	[F]	TOTAL	Fórmula
1			72,160				72,160	C#*D#*E#*F#

TOTAL AMIDAMENT

72,160

4	E843Z238	m2	Cr 05 - Cel ras realitzat amb panells lleugers de llana de fusta, pintat a fàbrica, de 600x1200 mm i 25 mm de gruix, format per encenalls de fusta de 1,0 mm de diàmetre aglomerades amb magnesita, resistència tèrmica 0,17 m²K/W, conductivitat tèrmica 0,09 W/(mK), densitat 458 kg/m³, factor de resistència a la difusió del vapor d'aigua 0,4 i Euroclasse B-s1,d0 de reacció al foc, segons UNE-EN 13168, densitat 458 kg/m³. Les plaques portaran als costats llargs una vora de placa SK-06 o SK-05 (per a perfil·leria semio-culta) i una vora AK-01 (bisellat) als costats curts. Les plaques es recolzaran als costats llargs mitjançant sustentació vista de perfils galvanitzats lacats T24 del mateix color que les plaques, formant carrers de 60 cm. Inclosos perfils superiors d'arriostament i lligat de la perfil·leria vista. Inclosos perfils en L o T lacats, de remat a les trobades amb paraments verticals o faixes i envans, així com formació d'obertures per a focus, pantalles, carrils d'aire, difussors, etc. Tipus Heradesign Superfine (Heraklith, viruta fina) de Knauf o equivalent. Acabat blanc o color, de la carta de colors del fabricant, a escollir per la DF sobre mostres.					
---	----------	----	--	--	--	--	--	--

Num.	Text	Tipus	[C]	[D]	[E]	[F]	TOTAL	Fórmula
1			265,290				265,290	C#*D#*E#*F#

TOTAL AMIDAMENT

265,290

5	K8B1ZA05	m2	Cr P01 - Tractament superficial de sostre de voltes ceràmiques amb protector hidròfug, aplicat segons recomanacions del fabricant, prèvia neteja i preparació de la superfície.					
---	----------	----	---	--	--	--	--	--

Num.	Text	Tipus	[C]	[D]	[E]	[F]	TOTAL	Fórmula
1			377,550				377,550	C#*D#*E#*F#

TOTAL AMIDAMENT

377,550

6	P89I-CIH1	m2	Pintat de paraments horitzontals interiors, amb pintura d'efecte fotocatalític (Sd < 0,1 m), descomposició d'agents orgànics i eliminació de bacteris, ecològica i transpirable. Resistent a detergents i desinfectants aquosos, repel·lent a la brutícia i inolora, d'emissions mínimes, sense dissolvents, ni plastificants. Abans de la seva aplicació es procedirà al fregat d'adherències i imperfeccions i al massillat amb espàtula de les possibles esquerdes i forats. Pintura tipus CapaSan Active de Caparol o equivalent. Color blanc.					
---	-----------	----	---	--	--	--	--	--

Num.	Text	Tipus	[C]	[D]	[E]	[F]	TOTAL	Fórmula
1			225,420				225,420	C#*D#*E#*F#

TOTAL AMIDAMENT

225,420

Obra	01	PRESSUPOST 1229HV
Lot	L1	LOT 1 - OBRA CIVIL
Sistema	04	SISTEMA COMPARTIMENTACIÓ
Capítol	03	FUSTERIA INTERIOR

NUM.	CODI	UA	DESCRIPCIÓ
------	------	----	------------

EUR

AMIDAMENTS

Data: 20/07/23

Pàg.: 18

1	EA10P103	u	<p>FiFu PI01 - Porta d'una fulla batent de 80x220 cm (pas lliure), formada per:</p> <ul style="list-style-type: none"> - Porta block de fulla batent de fusta per a interior, de 40 mm de gruix, per a un gruix de bastiment segons espessor de l'envà associat, amb fulla cares llises de tauler aglomerat hidròfug xapat, galzes i tapajunts de MDF xapat i ribet de goma - Acabat pintat a l'esmalt sintètic, amb una capa de protector químic insecticida-fungicida, una segelladora i dues d'acabat color blanc, a confirmar per la DF sobre mostres - Tubs de reforç d'acer galvanitzat en calent de 70x40x2 mm, embeguts dins les plaques de guix laminat. - Frontisses amb rodaments vistos d'acer inoxidable AISI 304. Tres o quatre frontisses segons mida de la fulla. Totes amb certificat CE i UNE-EN 1935:2002 i UNE-EN 12209:2004/AC:2008. - Ferratges de tancar, amb placa d'acer inoxidable mat acabat satinat cargolada sobre la porta, de 185x185x2 mm per tancament de cop i clau model 1486 01 de FSB, amb maneta tubular d'acer inoxidable, model 1070 de FSB o 2028BT de PBA - Condemna amb registre d'acer inoxidable mat acabat satinat, model ref. 558 LESS d'ARCON o equivalent format per un passador de 95 mm per tal de fer límit i a l'altra banda un quadrat de 12x12 de 50 mm fixat al cargol, per permetre obrir la porta des de l'exterior (pendent confirmar per part de la Propietat) - Topall d'acer inoxidable mat acabat satinat, model 505002009 de DLINE o model 565 d'OCARIZ, fixat al paviment amb cargols i tacs Fischer. <p>Inclusos perfils de reforç i/o subjecció de marcs, elements necessaris de muntatge, entrega i remat, ferratges de penjar i tancar, mestrejat de bombins, manubris, topalls, airejadors, etc, completa, d'acord amb esquemes, detalls i especificacions de projecte.</p>				
---	----------	---	--	--	--	--	--

Num.	Text	Tipus	[C]	[D]	[E]	[F]	TOTAL	Fórmula
1			14,000				14,000	C#*D#*E#*F#
TOTAL AMIDAMENT							14,000	

2	EA10Q100	u	<p>FiFu PI03 - Porta EI2-30 C5 acústica d'una fulla batent de 80x220 cm (pas lliure), formada per:</p> <ul style="list-style-type: none"> - Porta block de fulla batent de fusta per a interior, de 40 mm de gruix, per a un gruix de bastiment segons espessor de l'envà associat, amb fulla cares llises de tauler aglomerat hidròfug xapat, galzes i tapajunts de MDF xapat i ribet de goma - Acabat cara exterior pi envernissat amb lasur a l'aigua a base de resines amb protector insecticida-fungicida, ecològic exempt de poliuretà, acabat mat, to a escollir per la DF sobre mostres - Acabat cara interior pintat a l'esmalt sintètic, amb una capa de protector químic insecticida-fungicida, una segelladora i dues d'acabat color blanc, a confirmar per la DF sobre mostres - Tubs de reforç d'acer galvanitzat en calent de 70x40x2 mm, embeguts dins les plaques de guix laminat. - Frontisses amb rodaments vistos d'acer inoxidable AISI 304. Tres o quatre frontisses segons mida de la fulla. Totes amb certificat CE i UNE-EN 1935:2002 i UNE-EN 12209:2004/AC:2008 - Tancaportes homologat integrat al sistema de frontisses de la fulla - Ferratges de tancar, amb placa d'acer inoxidable mat acabat satinat cargolada sobre la porta, de 185x185x2 mm per tancament de cop i clau model 1486 01 de FSB, amb maneta tubular d'acer inoxidable, model 1070 de FSB o 2028BT de PBA. Tancament amb clau o pestell - Topall d'acer inoxidable mat acabat satinat, model 505002009 de DLINE o model 565 d'OCARIZ, fixat al paviment amb cargols i tacs Fischer. <p>Inclusos perfils de reforç i/o subjecció de marcs, elements necessaris de muntatge, entrega i remat, ferratges de penjar i tancar, mestrejat de bombins, manubris, topalls, airejadors, etc, completa, d'acord amb esquemes, detalls i especificacions de projecte.</p> <p>Es sol·licitarà certificació de comportament al foc EI2-30 C5.</p>				
---	----------	---	---	--	--	--	--

Num.	Text	Tipus	[C]	[D]	[E]	[F]	TOTAL	Fórmula
1			18,000				18,000	C#*D#*E#*F#
TOTAL AMIDAMENT							18,000	

3	EA10Q103	u	<p>FiFu PI04 - Porta d'una fulla batent de 90x220 cm (pas lliure), formada per:</p> <ul style="list-style-type: none"> - Porta block de fulla batent de fusta per a interior, de 40 mm de gruix, per a un gruix de bastiment segons espessor de l'envà associat, amb fulla cares llises de tauler aglomerat hidròfug xapat, galzes i tapajunts de MDF xapat i ribet de goma - Acabat pintat a l'esmalt sintètic, amb una capa de protector químic insecticida-fungicida, una segelladora i dues d'acabat color blanc, a confirmar per la DF sobre mostres - Tubs de reforç d'acer galvanitzat en calent de 70x40x2 mm, embeguts dins les plaques de guix laminat. - Frontisses amb rodaments vistos d'acer inoxidable AISI 304. Tres o quatre frontisses segons mida de la fulla. Totes amb certificat CE i UNE-EN 1935:2002 i UNE-EN 12209:2004/AC:2008. - Ferratges de tancar, amb placa d'acer inoxidable mat acabat satinat cargolada sobre la porta, de 185x185x2 mm per tancament de cop i clau model 1486 01 de FSB, amb maneta tubular d'acer inoxidable, model 1070 de FSB o 2028BT de PBA. Tancament amb clau o pestell - Topall d'acer inoxidable mat acabat satinat, model 505002009 de DLINE o model 565 d'OCARIZ, fixat al paviment amb cargols i tacs Fischer. 				
---	----------	---	---	--	--	--	--

AMIDAMENTS

Data: 20/07/23

Pàg.: 19

Inclusos perfils de reforç i/o subjecció de marcs, elements necessaris de muntatge, entrega i remat, ferratges de penjar i tancar, mestrejat de bombins, manubris, topalls, airejadors, etc, completa, d'acord amb esquemes, detalls i especificacions de projecte.

Num.	Text	Tipus	[C]	[D]	[E]	[F]	TOTAL	Fórmula
1			2,000				2,000	C#*D#*E#*F#
TOTAL AMIDAMENT							2,000	

4	EA10Q104	u	FiFu PI05F - Porta EI2-60-C5 d'una fulla batent de 80x220 cm (pas lliure), formada per: - Porta block EI-60, de fulla batent de fusta per a interior, de 40 mm de gruix, per a un gruix de bastiment segons espessor de l'envà associat, amb fulla cares llises - Acabat pintat a l'esmalt sintètic, amb una capa de protector químic insecticida-fungicida, una segelladora i dues d'acabat color blanc, a confirmar per la DF sobre mostres - Tubs de reforç d'acer galvanitzat en calent de 70x40x2 mm, embeguts dins les plaques de guix laminat. - Tancaportes homologat integrat al sistema de frontisses de la fulla - Topall d'acer inoxidable mat acabat satinat, model 505002009 de DLINE o model 565 d'OCARIZ, fixat al paviment amb cargols i tacs Fischer. Inclusos perfils de reforç i/o subjecció de marcs, elements necessaris de muntatge, entrega i remat, ferratges de penjar i tancar, mestrejat de bombins, manubris, topalls, airejadors, etc, completa, d'acord amb esquemes, detalls i especificacions de projecte.					
---	----------	---	---	--	--	--	--	--

Num.	Text	Tipus	[C]	[D]	[E]	[F]	TOTAL	Fórmula
1			4,000				4,000	C#*D#*E#*F#
TOTAL AMIDAMENT							4,000	

5	EA10Q102	u	FiFu PI06F - Porta EI2-60-C5 d'una fulla batent de 80x220 cm (pas lliure), formada per: - Porta block EI-60, de fulla batent de fusta per a interior, de 40 mm de gruix, per a un gruix de bastiment segons espessor de l'envà associat, amb fulla cares llises - Acabat pintat a l'esmalt sintètic, amb una capa de protector químic insecticida-fungicida, una segelladora i dues d'acabat color blanc, a confirmar per la DF sobre mostres - Tubs de reforç d'acer galvanitzat en calent de 70x40x2 mm, embeguts dins les plaques de guix laminat. - Tancaportes integrat dins la fulla de la porta amb sistema de retenció elèctric connectat a senyal per a tancament en cas d'incendi, tipus GEZE Boxer E* o equivalent - Barra antipànic tipus DORMA PHB 3000 o equivalent - Topall d'acer inoxidable mat acabat satinat, model 505002009 de DLINE o model 565 d'OCARIZ, fixat al paviment amb cargols i tacs Fischer. Inclusos perfils de reforç i/o subjecció de marcs, elements necessaris de muntatge, entrega i remat, ferratges de penjar i tancar, mestrejat de bombins, manubris, topalls, airejadors, etc, completa, d'acord amb esquemes, detalls i especificacions de projecte.					
---	----------	---	--	--	--	--	--	--

Num.	Text	Tipus	[C]	[D]	[E]	[F]	TOTAL	Fórmula
1			2,000				2,000	C#*D#*E#*F#
TOTAL AMIDAMENT							2,000	

6	EA10P104	u	FiFu PC01 - Porta d'una fulla corredissa de 85x220 cm (pas lliure), formada per: - Estructura i guia reforçada per a porta corredissa empotrada dins envà de guix laminat (tipus STech de Scrigno, Eclisse o equivalent) - Marc i fulla cares llises de tauler aglomerat hidròfug xapat - Acabat pintat a l'esmalt sintètic, amb una capa de protector químic insecticida-fungicida, una segelladora i dues d'acabat color blanc, a confirmar per la DF sobre mostres - Ferratges de tancar, amb placa d'acer inoxidable mat acabat satinat de 185x185x2 mm per tanca de cop i clau, amb tirador tubular d'acer inoxidable de 15 cm de llarg i 2 cm de diàmetre - Condemna amb registre d'acer inoxidable mat acabat satinat, model ref. 558 LESS d'ARCON o equivalent format per un passador de 95 mm per tal de fer límit i a l'altra banda un quadrat de 12x12 de 50 mm fixat al cargol, per permetre obrir la porta des de l'exterior (pendent confirmar per part de la Propietat) Inclusos perfils de reforç i/o subjecció de marcs, elements necessaris de muntatge, entrega i remat, ferratges de penjar i tancar, mestrejat de bombins, manubris, topalls, airejadors, etc, completa, d'acord amb esquemes, detalls i especificacions de projecte.					
---	----------	---	--	--	--	--	--	--

Num.	Text	Tipus	[C]	[D]	[E]	[F]	TOTAL	Fórmula
------	------	-------	-----	-----	-----	-----	-------	---------

AMIDAMENTS

Data: 20/07/23

Pàg.: 20

1			4,000				4,000	C#*D#*E#*F#
TOTAL AMIDAMENT							4,000	

7	EA10P110	u	FiFu PC02 - Porta de dues fulles corredisses i dos laterals fixs, de mesures totals aproximades 252x250 cm, formada per: - Estructura i guies reforçades per a porta corredissa vista, tipus Lite TOP per empotrar, ferratges ocults tipus Retrac i fre Soft Closing, de Klein o equivalent - Marc i fulles de cares llises de tauler aglomerat hidròfug xapat - Acabat pi envernissat amb lasur a l'aigua a base de resines amb protector insecticida-fungicida, ecològic exempt de poliuretà, acabat mat, to a escollir per la DF sobre mostres - Tubs de reforç d'acer galvanitzat en calent de 70x40x2 mm, embeguts dins les plaques de guix laminat. - Ferratges de tancar, amb placa d'acer inoxidable mat acabat satinat cargolada sobre la porta, de 185x185x2 mm per tancament de cop i clau model 1486 01 de FSB, amb maneta tubular d'acer inoxidable, model 1070 de FSB o 2028BT de PBA. Tancament amb clau o pestell Inclosos perfils de reforç i/o subjecció de marcs, elements necessaris de muntatge, entrega i remat, ferratges de penjar i tancar, mestrejat de bombins, manubris, topalls, airejadors, etc, completa, d'acord amb esquemes, detalls i especificacions de projecte.					
---	----------	---	---	--	--	--	--	--

Num.	Text	Tipus	[C]	[D]	[E]	[F]	TOTAL	Fórmula
1			18,000				18,000	C#*D#*E#*F#
TOTAL AMIDAMENT							18,000	

8	EA10Q108	u	FiVi 01 - Conjunt d'una porta pivotant i dos laterals fixs, de mesures totals aproximades 284x250 cm, formada per: - Marc a base de muntants i travessers de 40x80 mm de fusta massissa de pi, incloses tapetes i remats necessaris - Fulla pivotant sobre eix excèntric, amb caixa empotrada al paviment i a la llinda i vidre securitzat de 10 mm amb vinil (disseny i color a definir per la DF) - Vidres fixs amb vidre laminat transparent de 5+5 mm amb vinil (disseny i color a definir per la DF) - Acabat pi envernissat amb lasur a l'aigua a base de resines amb protector insecticida-fungicida, ecològic exempt de poliuretà, acabat mat, to a escollir per la DF sobre mostres - Tubs de reforç d'acer galvanitzat en calent de 70x40x2 mm, embeguts dins les plaques de guix laminat. - Frontisses amb rodaments vistos d'acer inoxidable AISI 304. Tres o quatre frontisses segons mida de la fulla. Totes amb certificat CE i UNE-EN 1935:2002 i UNE-EN 12209:2004/AC:2008. - Ferratges de tancar, amb placa d'acer inoxidable mat acabat satinat cargolada sobre la porta, de 185x185x2 mm per tancament de cop i clau model 1486 01 de FSB, amb maneta tubular d'acer inoxidable, model 1070 de FSB o 2028BT de PBA. Tancament amb clau o pestell - Topall d'acer inoxidable mat acabat satinat, model 505002009 de DLINE o model 565 d'OCARIZ, fixat al paviment amb cargols i tacs Fischer. Inclosos perfils de reforç i/o subjecció de marcs, elements necessaris de muntatge, entrega i remat, ferratges de penjar i tancar, mestrejat de bombins, manubris, topalls, airejadors, etc, completa, d'acord amb esquemes, detalls i especificacions de projecte.					
---	----------	---	---	--	--	--	--	--

Num.	Text	Tipus	[C]	[D]	[E]	[F]	TOTAL	Fórmula
1			4,000				4,000	C#*D#*E#*F#
TOTAL AMIDAMENT							4,000	

Obra	01	PRESSUPOST 1229HV
Lot	L1	LOT 1 - OBRA CIVIL
Sistema	05	SISTEMA D'ACABATS INTERIORS
Capítol	01	REVESTIMENTS

NUM.	CODI	UA	DESCRIPCIÓ
1	E774ZX71	m2	Membrana d'una làmina de polietilè d'alta densitat permeable al vapor no resistent a la intempèrie, amb reforç de geotèxtil, segellat amb cinta adhesiva i fixada amb adhesiu específic al parament base. Inclosa part proporcional de remat perimetral de 50 cm en paraments verticals. Tot segons recomanacions del fabricant i indicacions de la DF. Tipus Schlüter-KERDI o equivalent. Previst en parets enrajolades de banys.

AMIDAMENTS

Data: 20/07/23

Pàg.: 21

Num.	Text	Tipus	[C]	[D]	[E]	[F]	TOTAL	Fórmula
1			359,190				359,190	C#*D#*E#*F#

TOTAL AMIDAMENT

359,190

2	E82CZA30	m2						
Rv Cer01 - Enrajolat de parament vertical interior, amb rajola de gres porcel·lànica de 60x30 cm, color a definir per la DF, col·locades amb creuetes autonivellants i morter adhesiu de ciment cola tipus Vat Flexible de Propamsa (*) o equivalent aplicat amb la plana dentada. Els junts seran de 2 mm i rejuntats amb morter hidropelent i amb efecte antifongs tipus Borada Plus de Propamsa (*) o equivalent i de color igual que les rajoles. Inclosa part propociona de cantoneres d'alumini lacat, de la casa Schlüter model Quadec-ac o equivalent, de 10 mm, col·locada amb morter adhesiu. Model, color i especejat de les rajoles a definir per la DF sobre mostres.								

Num.	Text	Tipus	[C]	[D]	[E]	[F]	TOTAL	Fórmula
1			359,190				359,190	C#*D#*E#*F#

TOTAL AMIDAMENT

359,190

3	E898Z1RV	m2						
Rv Pin01 - Pintat de paraments verticals interiors, amb pintura d'efecte fotocatalític (Sd < 0,1 m), descomposició d'agents orgànics i eliminació de bacteries, ecològica i transpirable. Resistent a detergents i desinfectants aquosos, repel·lent a la brutícia i inolora, d'emissions mínimes, sense dissolvents, ni plastificants. Abans de la seva aplicació es procedirà al fregat d'adherències i imperfeccions i al massillat amb espàtula de les possibles esquerdes i forats. Pintura tipus Capasan Active de Caparol o equivalent. Colors a definir per la DF sobre mostres (previsió blanc i 3 colors a escollir en paraments concrets).								

Num.	Text	Tipus	[C]	[D]	[E]	[F]	TOTAL	Fórmula
1			2.579,950				2.579,950	C#*D#*E#*F#

TOTAL AMIDAMENT

2.579,950

Obra	01	PRESSUPOST 1229HV
Lot	L1	LOT 1 - OBRA CIVIL
Sistema	05	SISTEMA D'ACABATS INTERIORS
Capítol	02	PAVIMENTS

NUM.	CODI	UA	DESCRIPCIÓ
1	E7C7Z70U	m2	Aïllament amb làmina de polietilè expandit reticulat de 5 mm de gruix, col·locat no adherit, per a millora del nivell de soroll d'impacte ALN = 20 dB, millora del nivell de soroll normalitzat Ln = 21 dBA i millora del soroll aeri = 8 dBA. Inclosa part proporcional de capa prèvia de regularització i preparació de la superfície. Tot segons detalls i especificacions del projecte. Tipus Impactodan de Danosa, referència 620005, o equivalent.

Num.	Text	Tipus	[C]	[D]	[E]	[F]	TOTAL	Fórmula
1			665,740				665,740	C#*D#*E#*F#

TOTAL AMIDAMENT

665,740

2	E93AK12N	m2						
Recrescut tècnic polimèric autoanivellant d'altres prestacions per allisar i regularitzar paviments interiors, de fraguat i assecat ràpid i retracció compensada, de 30 mm de gruix mínim i classificació CT-C25-F5. Tipus Weberfloor fluid o equivalent.								

Num.	Text	Tipus	[C]	[D]	[E]	[F]	TOTAL	Fórmula
1			665,740				665,740	C#*D#*E#*F#

TOTAL AMIDAMENT

665,740

AMIDAMENTS

Data: 20/07/23

Pàg.: 22

3	E774ZX72	m2	Membrana d'una làmina de polietilè d'alta densitat permeable al vapor no resistent a la intempèrie, amb reforç de geotèxtil, segellat amb cinta adhesiva i fixada amb adhesiu específic al parament base. Inclosa part proporcional de remat perimetral de 50 cm en paraments verticals. Tot segons recomanacions del fabricant i indicacions de la DF. Tipus Schlüter-KERDI o equivalent. Previst en paviments de banys.				
---	----------	----	---	--	--	--	--

Num.	Text	Tipus	[C]	[D]	[E]	[F]	TOTAL	Fórmula
1			48,180				48,180	C#*D#*E#*F#

TOTAL AMIDAMENT

48,180

4	E9DCZG12	m2	Pa 01 - Paviment interior de rajola de gres porcel·lànica premsat sense esmaltar ni polir, classe C1, grup Bla (UNE-EN 14411), de forma rectangular o quadrada, d'1 a 5 peces/m2, col·locades amb creuetes autonivellants i morter adhesiu de ciment cola tipus Vat Flexible de Propamsa (*), amb junts de 2 mm i rejuntats amb morter hidropelent i amb efecte antifongs tipus Borada Plus de Propamsa (*) del mateix color que la rajola. Inclosa part proporcional de platines de canvi de paviment, tapajunts de dilatació, remats de final i entrega, etc. Tot d'acord amb detalls i prescripcions del projecte. Model Vita C1 de 120x60 cm de Pamesa o equivalent, a confirmar per la DF sobre mostres.				
---	----------	----	--	--	--	--	--

Num.	Text	Tipus	[C]	[D]	[E]	[F]	TOTAL	Fórmula
1			617,560				617,560	C#*D#*E#*F#

TOTAL AMIDAMENT

617,560

5	E9DCZG06	m2	Pa 02 - Paviment antilliscant interior de rajola de gres porcel·lànica premsat sense esmaltar ni polir, classe C3, grup Bla (UNE-EN 14411), de forma rectangular o quadrada, d'1 a 5 peces/m2, col·locades amb creuetes autonivellants i morter adhesiu de ciment cola tipus Vat Flexible de Propamsa (*), amb junts de 2 mm i rejuntats amb morter hidropelent i amb efecte antifongs tipus Borada Plus de Propamsa (*) del mateix color que la rajola. Inclosa part proporcional de platines de canvi de paviment, tapajunts de dilatació, remats de final i entrega, etc. Tot d'acord amb detalls i prescripcions del projecte. Model Vita C3 de 60x60 cm de Pamesa o equivalent, a confirmar per la DF sobre mostres.				
---	----------	----	--	--	--	--	--

Num.	Text	Tipus	[C]	[D]	[E]	[F]	TOTAL	Fórmula
1			48,180				48,180	C#*D#*E#*F#

TOTAL AMIDAMENT

48,180

6	E9U6ZPEC	m	Rv Pin* - Sòcol de PVC espumat compacte, de 7 cm d'altura i 10 mm de gruix, col·locat encolat al parament vertical amb cola específica Sika o equivalent i segellat inferiorment en l'entrega contra el paviment. Inclòs acabat pintat del mateix color que el revestiment de la paret associada, amb una capa d'imprimació i dues d'acabat. Tot segons detalls i especificacions del projecte. Tipus NMC o equivalent, a escollir per la DF sobre mostres.				
---	----------	---	--	--	--	--	--

Num.	Text	Tipus	[C]	[D]	[E]	[F]	TOTAL	Fórmula
1			1.409,010				1.409,010	C#*D#*E#*F#

TOTAL AMIDAMENT

1.409,010

7	E9Z5IX05	m	Tapajunts col·locat cargolat en canvi de tipus de paviment. Model apte per a absorbir diferències de nivell entre paviments de 4-7 mm.				
---	----------	---	---	--	--	--	--

Num.	Text	Tipus	[C]	[D]	[E]	[F]	TOTAL	Fórmula
1			5,850				5,850	C#*D#*E#*F#

TOTAL AMIDAMENT

5,850

AMIDAMENTS

Data: 20/07/23

Pàg.: 23

Sistema 05 SISTEMA D'ACABATS INTERIORS
 Capítol 03 ACTUACIÓ PLANTA SOTERRANI

NUM.	CODI	UA	DESCRIPCIÓ
1	E8Y1INT1	m2	Sanejat i reparació de parament vertical interior, retirant elements i instal·lacions obsoletes, eliminant restes de pintura, repicant les zones en mal estat, tapant possibles forats, reparant enguixat i/o arrebossat i deixant superfícies preparades per a posterior pintat.

Num.	Text	Tipus	[C]	[D]	[E]	[F]	TOTAL	Fórmula
1	Sala calderes		2,000	4,600	3,600		33,120	C#*D#*E#*F#
2			2,000	6,000	3,600		43,200	C#*D#*E#*F#
3	Àmbit escala		2,000	6,200	3,600		44,640	C#*D#*E#*F#
4			2,000	6,000	3,600		43,200	C#*D#*E#*F#
5	Passadís (inclòs arrambador)		2,000	2,000	3,600		14,400	C#*D#*E#*F#
6			2,000	9,900	3,600		71,280	C#*D#*E#*F#

TOTAL AMIDAMENT

249,840

2	E898Z1RV	m2	Rv Pin01 - Pintat de paraments verticals interiors, amb pintura d'efecte fotocatalític (Sd < 0,1 m), descomposició d'agents orgànics i eliminació de bacteries, ecològica i transpirable. Resistent a detergents i desinfectants aquosos, repel·lent a la brutícia i inolora, d'emissions mínimes, sense dissolvents, ni plastificants. Abans de la seva aplicació es procedirà al fregat d'adherències i imperfeccions i al massilat amb espàtula de les possibles esquerdes i forats. Pintura tipus Capasan Active de Caparol o equivalent. Colors a definir per la DF sobre mostres (previsió blanc i 3 colors a escollir en paraments concrets).
---	----------	----	---

Num.	Text	Tipus	[C]	[D]	[E]	[F]	TOTAL	Fórmula
1	Sala calderes		2,000	4,600	3,600		33,120	C#*D#*E#*F#
2			2,000	6,000	3,600		43,200	C#*D#*E#*F#
3	Àmbit escala		2,000	6,200	3,600		44,640	C#*D#*E#*F#
4			2,000	6,000	3,600		43,200	C#*D#*E#*F#
5	Passadís (inclòs arrambador)		2,000	2,000	3,600		14,400	C#*D#*E#*F#
6			2,000	9,900	3,600		71,280	C#*D#*E#*F#

TOTAL AMIDAMENT

249,840

3	E8Y1INTH	m2	Sanejat i reparació de sostres i/o voltes existents, retirant elements i instal·lacions obsoletes, eliminant restes de pintura, repicant les zones en mal estat, tapant possibles forats, reparant enguixat i/o arrebossat i deixant superfícies preparades per a posterior pintat.
---	----------	----	---

Num.	Text	Tipus	[C]	[D]	[E]	[F]	TOTAL	Fórmula
1	Sala calderes		1,000	4,600	6,000		27,600	C#*D#*E#*F#
2	Àmbit escala		1,000	6,200	6,000		37,200	C#*D#*E#*F#

TOTAL AMIDAMENT

64,800

4	K218Z410	m2	CrE 01 - Enderroc de cel rasos de tipologies diverses, inclosa part proporcional d'entramat de suport, canvis de nivell, registres i altres elements associats, amb mitjans manuals i càrrega manual sobre camió o contenidor.
---	----------	----	--

Num.	Text	Tipus	[C]	[D]	[E]	[F]	TOTAL	Fórmula
1	Passadís		1,000	2,000	9,900		19,800	C#*D#*E#*F#

TOTAL AMIDAMENT

19,800

5	P846-ZC01	m2	Cel ras de plaques de guix laminat de 12,5/13 mm de gruix amb perfil·leria de planxa d'acer galvanitzada oculta i suspensió autoanivelladora de barra roscada fixada al sostre amb tacs, encintat i emmassilat de juntes. Inclou la formació d'obertures per a focus, pantalles, carrils d'aire, difussors, etc.
---	-----------	----	--

Num.	Text	Tipus	[C]	[D]	[E]	[F]	TOTAL	Fórmula
------	------	-------	-----	-----	-----	-----	-------	---------

AMIDAMENTS

Data: 20/07/23

Pàg.: 24

1	Passadís		1,000	2,000	9,900		19,800	C#*D#*E#*F#
TOTAL AMIDAMENT							19,800	
6	P840-ZS60	u	Registre de 60x60 cm, per a integrar en cel ras de plaques de guix laminat amb perfil·leria oculta. Inclosos elements de subjecció, muntatge i remat per a la seva correcta col·locació. Tipus Knauf Revo Linie o equivalent.					
Num.	Text	Tipus	[C]	[D]	[E]	[F]	TOTAL	Fórmula
1	Passadís		1,000				1,000	C#*D#*E#*F#
TOTAL AMIDAMENT							1,000	
7	P89I-CIH1	m2	Pintat de paraments horitzontals interiors, amb pintura d'efecte fotocatalític (Sd < 0,1 m), descomposició d'agents orgànics i eliminació de bacteries, ecològica i transpirable. Resistent a detergents i desinfectants aquosos, repel·lent a la brutícia i inolora, d'emissions mínimes, sense dissolvents, ni plastificants. Abans de la seva aplicació es procedirà al fregat d'adherències i imperfeccions i al massillat amb espàtula de les possibles esquerdes i forats. Pintura tipus CapaSan Active de Caparol o equivalent. Color blanc.					
Num.	Text	Tipus	[C]	[D]	[E]	[F]	TOTAL	Fórmula
1	Sala calderes		1,000	4,600	6,000		27,600	C#*D#*E#*F#
2	Àmbit escala		1,000	6,200	6,000		37,200	C#*D#*E#*F#
3	Passadís		1,000	2,000	9,900		19,800	C#*D#*E#*F#
TOTAL AMIDAMENT							84,600	
8	EA10Q10R	u	Feines complementàries a justificar a la planta soterrani (sala calderes i quadre elèctric), que poden incloure: - Armari EI-90 - Porta EI-60 - Treballs auxiliars necessaris i/o ajudes a les instal·lacions					
Num.	Text	Tipus	[C]	[D]	[E]	[F]	TOTAL	Fórmula
1			1,000				1,000	C#*D#*E#*F#
TOTAL AMIDAMENT							1,000	
Obra	01	PRESSUPOST 1229HV						
Lot	L1	LOT 1 - OBRA CIVIL						
Sistema	06	MOBILIARI I EQUIPAMENT FIX						
Capítol	01	MOBILIARI						
NUM.	CODI	UA	DESCRIPCIÓ					
1	EQ73ZV03	u	EqF 03 - Armari complet, d'acord amb detalls i especificacions de projecte, format per: - Armari alt de 117x60 cm i 200+50 cm d'alçada, amb dues portes batents inferiors i dues portes batents superiors, realitzat amb tauler de fusta de pi, inclosos reforços, ferratges de penjar i tancar, tiradors en U, panys de clau (amb una clau mestra per a ús del personal), prestatges, calaixos i barra interiors, portes enrasades amb tapetes i/o revestiment de parets, elements de subjecció, muntatge i remat, etc - Tapetes ample especial per a revestiment de laterals d'armari, enrasades amb les portes, d'ampl·les aproximats 10 i 30 cm - Acabat envernissat amb lasur a l'aigua a base de resines amb protector insecticida-fungicida, ecològic exempt de poliuretà, acabat mat, to a escollir per la DF sobre mostres					
Num.	Text	Tipus	[C]	[D]	[E]	[F]	TOTAL	Fórmula
1			18,000				18,000	C#*D#*E#*F#
TOTAL AMIDAMENT							18,000	

AMIDAMENTS

Data: 20/07/23

Pàg.: 25

2	E867ZV04	u	EqF 04 - Capçal per a habitació, de mesures totals aproximades 252x135 cm, complet, d'acord amb detalls i especificacions de projecte, format per: - Revestiment HPL de 6 mm de gruix, col·locat amb rastrells fenòlics de 6 mm de gruix, fixats amb tacs Fischer metàl·lics HM-N o HM-NS amb cargol inox, o equivalents i adhesiu al suport, i adhesiu estructural Sika i cintes adhesives a dues cares Scotch, o equivalents, entre rastrells i panells. Especejat d'acord amb plànols. Classificació al foc B-s1,d0. La partida inclou mecanitzat/obertura de forats (circulars i/o rectangulars) dels panells per a pas o col·locació d'instal·lacions i altres elements. Tipus Max Compact FH, Fundermax, Abet Laminati, Polyrey o equivalent. - Remat superior amb cantonera d'alumini lacat de la casa Schlüter model Quadec-ac o equivalent, de 10 mm, col·locat amb morter adhesiu. Colors a escollir sobre mostres per part de la DF (es preveu la col·locació de 3 o 4 colors diferents).				
---	----------	---	---	--	--	--	--

Num.	Text	Tipus	[C]	[D]	[E]	[F]	TOTAL	Fórmula
1			14,000				14,000	C#*D#*E#*F#
TOTAL AMIDAMENT							14,000	

3	E867ZV05	u	EqF 05 - Capçal per a habitació, de mesures totals aproximades 137x135 cm, complet, d'acord amb detalls i especificacions de projecte, format per: - Revestiment HPL de 6 mm de gruix, col·locat amb rastrells fenòlics de 6 mm de gruix, fixats amb tacs Fischer metàl·lics HM-N o HM-NS amb cargol inox, o equivalents i adhesiu al suport, i adhesiu estructural Sika i cintes adhesives a dues cares Scotch, o equivalents, entre rastrells i panells. Especejat d'acord amb plànols. Classificació al foc B-s1,d0. La partida inclou mecanitzat/obertura de forats (circulars i/o rectangulars) dels panells per a pas o col·locació d'instal·lacions i altres elements. Tipus Max Compact FH, Fundermax, Abet Laminati, Polyrey o equivalent. - Remat superior amb cantonera d'alumini lacat de la casa Schlüter model Quadec-ac o equivalent, de 10 mm, col·locat amb morter adhesiu. Colors a escollir sobre mostres per part de la DF (es preveu la col·locació de 3 o 4 colors diferents).				
---	----------	---	---	--	--	--	--

Num.	Text	Tipus	[C]	[D]	[E]	[F]	TOTAL	Fórmula
1			4,000				4,000	C#*D#*E#*F#
TOTAL AMIDAMENT							4,000	

Obra	01	PRESSUPOST 1229HV
Lot	L1	LOT 1 - OBRA CIVIL
Sistema	06	MOBILIARI I EQUIPAMENT FIX
Capítol	02	EQUIPAMENT CUINES

NUM.	CODI	UA	DESCRIPCIÓ
1	EQ73ZLC1	u	EqF 01 - Moble per a cuina d'allotjament, complet, d'acord amb esquemes, detalls i especificacions de projecte, format per: - Moble baix tipus en L, de 90 cm d'alçada i 60 cm de fondària aproximada, realitzat amb tauler d'aglomerat amb melamina, cantells arrodonits, sobre peus regulables, etc, format per mòdul de calaixos, mòduls de portes i prestatges interiors i reserva d'espai per a nevera petita. Inclosos reforços, ferratges de penjar i tancar, elements de subjecció, muntatge, remat, etc. (197+107 cm) - Moble penjat tipus, de 100 cm d'alçada i 35 cm de fondària aproximada, realitzat amb tauler d'aglomerat amb melamina, cantells arrodonits, etc, format per mòduls de portes i prestatges interiors, excepte el necessari per a integració de campana extractora. Inclosos reforços, ferratges de penjar i tancar, elements de subjecció, muntatge, integració de llum led, remat, etc. (197 cm) Acabat i color a definir per la DF sobre mostres.

Num.	Text	Tipus	[C]	[D]	[E]	[F]	TOTAL	Fórmula
1			14,000				14,000	C#*D#*E#*F#
TOTAL AMIDAMENT							14,000	

2	EQ51ZLT1	u	EqF 01 - Tauler de pedra natural granítica nacional, de 20 mm de gruix, preu alt, de 197+107 cm de llargària en desenvolupament en L, col·locat sobre mobles de cuina i encastat al parament. Inclou mecanització per a col·locació de placa d'inducció de dos focs, aigüera d'una pica i aixeta. Inclou també part proporcional de frontal del mateix material, de 60 cm d'alçada. D'acord amb esquemes i detalls de projecte, inclosos elements de suport, muntatge, remat, etc.				
---	----------	---	--	--	--	--	--

AMIDAMENTS

Data: 20/07/23

Pàg.: 26

VALORAR OPCIÓ B, taulell a base de quars compactat amb resines, tipus Silestone o equivalent.

Num.	Text	Tipus	[C]	[D]	[E]	[F]	TOTAL	Fórmula
1			14,000				14,000	C#*D#*E#*F#

TOTAL AMIDAMENT

14,000

3	EQ73ZLC2	u	<p>EqF 02 - Moble per a cuina d'allotjament adaptat, complet, d'acord amb esquemes, detalls i especificacions de projecte, format per:</p> <ul style="list-style-type: none"> - Moble baix tipus en L, de 90 cm d'alçada i 60 cm de fondària aproximada, realitzat amb tauler d'aglomerat amb melamina, cantells arrodonits, sobre peus regulables, etc, format per mòdul de calaixos, mòduls de portes i prestatges interiors i reserva d'espai per a nevera petita. Inclosos reforços, ferratges de penjar i tancar, elements de subjecció, muntatge, remat, etc. (182+107 cm) - Moble penjat tipus, de 100 cm d'alçada i 35 cm de fondària aproximada, realitzat amb tauler d'aglomerat amb melamina, cantells arrodonits, etc, format per mòduls de portes i prestatges interiors, excepte el necessari per a integració de campana extractora. Inclosos reforços, ferratges de penjar i tancar, elements de subjecció, muntatge, integració de llum led, remat, etc. (182 cm) <p>Acabat i color a definir per la DF sobre mostres.</p>					
---	----------	---	---	--	--	--	--	--

Num.	Text	Tipus	[C]	[D]	[E]	[F]	TOTAL	Fórmula
1			4,000				4,000	C#*D#*E#*F#

TOTAL AMIDAMENT

4,000

4	EQ51ZLT2	u	<p>EqF 02 - Taulell de pedra natural granítica nacional, de 20 mm de gruix, preu alt, de 182+107 cm de llargària en desenvolupament en L, col·locat sobre mobles de cuina i encastat al parament. Inclou mecanització per a col·locació de placa d'inducció de dos focs, aigüera d'una pica i aixeta. Inclou també part proporcional de frontal del mateix material, de 60 cm d'alçada. D'acord amb esquemes i detalls de projecte, inclosos elements de suport, muntatge, remat, etc.</p>					
---	----------	---	--	--	--	--	--	--

VALORAR OPCIÓ B, taulell a base de quars compactat amb resines, tipus Silestone o equivalent.

Num.	Text	Tipus	[C]	[D]	[E]	[F]	TOTAL	Fórmula
1			4,000				4,000	C#*D#*E#*F#

TOTAL AMIDAMENT

4,000

5	EQ81ZP2F	u	<p>Placa d'inducció per a cuina, de dos focs. Inclou tots els elements per al seu correcte muntatge, connexió i instal·lació. Completament instal·lada i funcionant. Tipus Balay 3EB930LQ o equivalent. Alternativa placa vitroceràmica tipus Corbero CCVM301D, per 141,44 €/u</p>					
---	----------	---	--	--	--	--	--	--

Num.	Text	Tipus	[C]	[D]	[E]	[F]	TOTAL	Fórmula
1	EqF 01		14,000				14,000	C#*D#*E#*F#
2	EqF 02		4,000				4,000	C#*D#*E#*F#

TOTAL AMIDAMENT

18,000

6	EQ88Z00C	u	<p>Campana extractora per integrar en mobles alts, d'acer inoxidable i mides 60x31x31 cm, equipada amb motor amb una potència d'aspiració de 580 m3/h, interruptor de parada/funcionament, commutador de tres velocitats, filtre antigreixos d'alumini, dos llums led i xemeneia telescòpica de 15 cm de diàmetre. Inclou tots els elements per al seu correcte muntatge, connexió i instal·lació. Completament instal·lada i funcionant. Model Teka DBB60 o equivalent.</p>					
---	----------	---	---	--	--	--	--	--

Num.	Text	Tipus	[C]	[D]	[E]	[F]	TOTAL	Fórmula
1	EqF 01		14,000				14,000	C#*D#*E#*F#
2	EqF 02		4,000				4,000	C#*D#*E#*F#

AMIDAMENTS

Data: 20/07/23

Pàg.: 27

TOTAL AMIDAMENT 18,000

Obra 01 PRESSUPOST 1229HV
 Lot L1 LOT 1 - OBRA CIVIL
 Sistema 06 MOBILIARI I EQUIPAMENT FIX
 Capítol 03 EQUIPAMENT BANYS

NUM.	CODI	UA	DESCRIPCIÓ
1	EJ12Z92A	u	Sa 05 - Plat de dutxa quadrat de resines, de 900x900 mm, de color suau, amb superfície texturitzada antilliscant, extraplà (28 mm), col·locat encastat al paviment. Inclou desguàs sifònic de gran cabal (90 mm de diàmetre). Tipus Terran de Roca, referència AP10338438401650, o equivalent. Color a escollir per la DF.

Num.	Text	Tipus	[C]	[D]	[E]	[F]	TOTAL	Fórmula
1			18,000				18,000	C#*D##*E##*F#

TOTAL AMIDAMENT 18,000

NUM.	CODI	UA	DESCRIPCIÓ
2	EJ4ZZCSD	u	Sa 05 - Barra de suport en L i cortina compatible, per a dutxa, col·locada amb fixacions mecàniques, inclosos tots els elements de muntatge, suport i remat, completa. Disseny/color cortina a escollir per la DF.

Num.	Text	Tipus	[C]	[D]	[E]	[F]	TOTAL	Fórmula
1			18,000				18,000	C#*D##*E##*F#

TOTAL AMIDAMENT 18,000

NUM.	CODI	UA	DESCRIPCIÓ
3	EQ5AZBC2	u	Sa 05 - Costella de Silestone o equivalent, de mesures totals aproximades 30x180 cm i 2 cm de gruix, per a col·locar en dutxa i recollir la cortina quan no s'està fent servir. Inclosos perfils en U encastats en paviment i parament vertical per a col·locació i subjecció de la costella, remats, segellats, etc, d'acord amb detalls i prescripcions del projecte, completa.

Num.	Text	Tipus	[C]	[D]	[E]	[F]	TOTAL	Fórmula
1			18,000				18,000	C#*D##*E##*F#

TOTAL AMIDAMENT 18,000

NUM.	CODI	UA	DESCRIPCIÓ
4	EJ46ZBMB	u	Barra mural doble abatible per a bany adaptat, de 700 mm de longitud i 35 mm de diàmetre, de tub d'acer inoxidable 304 pintat en epoxi de color blanc. Inclosa pota telescòpica d'acer inoxidable 304 pintat en epoxi de color blanc. Tot col·locat amb fixacions d'acer inoxidable.

Num.	Text	Tipus	[C]	[D]	[E]	[F]	TOTAL	Fórmula
1			4,000				4,000	C#*D##*E##*F#

TOTAL AMIDAMENT 4,000

NUM.	CODI	UA	DESCRIPCIÓ
5	EJ46ZBR6	u	Barra mural recta per a bany adaptat, de 600 mm de longitud i 35 mm de diàmetre, de tub d'acer inoxidable 304 pintat en epoxi de color blanc, col·locada amb fixacions d'acer inoxidable.

Num.	Text	Tipus	[C]	[D]	[E]	[F]	TOTAL	Fórmula
1			4,000				4,000	C#*D##*E##*F#

TOTAL AMIDAMENT 4,000

NUM.	CODI	UA	DESCRIPCIÓ
6	EJ46Z015	u	Barra mural fixa en angle 90° per a bany adaptat, de 600+900 mm de longitud i 35 mm de diàmetre, de tub d'acer inoxidable 304 pintat en epoxi de color blanc, col·locada amb fixacions mecàniques d'acer inoxidable.

AMIDAMENTS

Data: 20/07/23

Pàg.: 28

Num.	Text	Tipus	[C]	[D]	[E]	[F]	TOTAL	Fórmula
1			4,000				4,000	C#*D#*E#*F#
TOTAL AMIDAMENT							4,000	

7 EJ46ZSBD u Tamburet abatible amb suport, de PVC, per a dutxa adaptada, col·locat amb fixacions mecàniques. Inclosos reforços i elements complementaris de suport, col·locació i remat.

Num.	Text	Tipus	[C]	[D]	[E]	[F]	TOTAL	Fórmula
1			4,000				4,000	C#*D#*E#*F#
TOTAL AMIDAMENT							4,000	

Obra 01 PRESSUPOST 1229HV
 Lot L1 LOT 1 - OBRA CIVIL
 Sistema 07 VARIS
 Capítol 01 VARIS

NUM.	CODI	UA	DESCRIPCIÓ
1	P1ZC-ZC1	u	Coordinació d'industrials que intervinguin en l'execució de l'obra, especialment instal·ladors, que inclou: - planificació detallada dels treballs dels diferents rams implicats - coordinació dels diferents industrials instal·ladors i entre aquests i els diversos rams d'obra civil - identificació de dates límit per a la realització de comandes d'equips i materials per al compliment de la planificació prevista - organització de tots els treballs de l'obra i previsió i control de la compatibilitat i/o simultaneïtat d'aquests La partida inclou també: - responsabilitat general del manteniment de l'ordre, seguretat i neteja de l'obra - habilitació i manteniment d'accesos - estudi i coordinació de la compatibilitat de tots els treballs a realitzar a l'obra, amb el funcionament i l'activitat prevista a l'edifici objecte de la reforma. AQUESTA PARTIDA NOMÉS SERÀ D'APLICACIÓ EN CAS D'ADJUDICAR A DIFERENTS EMPRESES EL LOT 1 (OBRA CIVIL) I EL LOT 2 (INSTAL·LACIONS). EN CAS D'ADJUDICATARI ÚNIC PER A TOTS DOS LOTS, LA PARTIDA QUEDARÀ ANUL·LADA.

Num.	Text	Tipus	[C]	[D]	[E]	[F]	TOTAL	Fórmula
1			1,000				1,000	C#*D#*E#*F#
TOTAL AMIDAMENT							1,000	

2 XPAU00SS Pa Partida alçada d'abonament íntegre per a la seguretat i salut a l'obra, en base a l'Estudi i al Pla de Seguretat i Salut.

Num.	Text	Tipus	[C]	[D]	[E]	[F]	TOTAL	Fórmula
1			1,000				1,000	C#*D#*E#*F#
TOTAL AMIDAMENT							1,000	

3 XPAU00GR Pa Partida alçada d'abonament íntegre per a la gestió de residus de l'obra, en base al Pla de Gestió de Residus.

Num.	Text	Tipus	[C]	[D]	[E]	[F]	TOTAL	Fórmula
1			1,000				1,000	C#*D#*E#*F#
TOTAL AMIDAMENT							1,000	

4 XPAU00CQ Pa Partida alçada d'abonament íntegre per al control de qualitat a l'obra, en base al Programa i al Pla de control de qualitat.

AMIDAMENTS

Data: 20/07/23

Pàg.: 29

Num.	Text	Tipus	[C]	[D]	[E]	[F]	TOTAL	Fórmula
1			1,000				1,000	C#*D#*E#*F#
TOTAL AMIDAMENT							1,000	

Obra	01	PRESSUPOST 1229HV
Lot	L2	LOT 2 - INSTAL·LACIONS
Sistema	01	NOTA GENERAL
Capítol	01	NOTA GENERAL INSTAL·LACIONS

NUM.	CODI	UA	DESCRIPCIÓ
1	NOTA0023		Nota nº 23 - Instal·lacions

S'hauria complir tots els requisits que INCLOU el CTE i altres normatives que regulen els Treballs d'aquest capítol, respecte a la documentació, identificacions, idoneïtat dels diferents Elements per el tipus d'ús i Lloc (Classificació al foc, sol·licitud mecàniques, i dimensionats mínims, etc.), la compatibilitat entre els materials, l'emmagatzematge en obra, la resolució de les diferents trobades i juntes, el Procés d'execució, l'homologació dels operaris per a la realització de treballs específics, les comprovacions finals i les toleràncies admissibles de les diferents partides. Així com els manuals de manteniment i conservació dels Elements de les instal·lacions.

Queden inclosos en el cost del capítol, si no s'esmenta el contrari en partides específiques, els Següents Conceptes amb caràcter enunciatiu i no limitatiu:

TOTS els Ajuts i Treballs auxiliars d'obra que s'han de realitzar en obra, consistents en:

- Descàrrega de material vertical i horitzontal Fins al Lloc de treball.
- Obertura i tapades de regates, zases, buits, suports, etc ... i posterior tapat, i segellat.
- Realització, Tapat i segellat, de forats per encastament de ELEMENTS.
- Realització de forats a forjats i/o qualsevol element estructural que sigui necessari.
- Col·locació de passamurs.
- Fixació de suports.
- Construcció de bancades.
- Construcció i rebut de caixes per Elements encastats.
- Obertura de forats en falsos sostres.
- Càrrega, descàrrega i elevació de materials.
- Segellat de forats i buits de pas d'instal·lacions. inclosiu collarins intumescents, portes tallafocs, saquets intumescents, etc.
- Rebuts, neteja, acabaments i medis auxiliars.
- Neteja final i retirada de runes.
- En general, tot allò Necessari per al muntatge de la instal·lació.
- Tots els medis auxiliars per a l'execució dels Treballs seran per Compte de l'industrial, incloses les bastides si fos necessari.
- Pintat de tots els tubs d'instal·lacions que queden vistos en façana o a l'interior de l'edifici (soterranis, locals, oficines, habitatges ...), amb pintura de color especial en casos d'instal·lacions de gas i la resta seguint instruccions de la direcció facultativa.

Comprèn tots els Treballs, materials i medis auxiliars necessaris per a Deixar la unitat completa, totalment instal·lada, provada i en perfecte estat de funcionament, segons documents de projecte, indicacions de la D.F. i Normativa Vigent.

Serà per compte de l'industrial la realització de les Proves de Funcionament en el 100% de les diferents instal·lacions. Aquestes Proves hauria de realitzar-se un cop finalitzats els Treballs i, haurà estar present el organismes de control de garantia decennal Contractat per la propietat, en les Proves que aquest crea Cal fer: per el que serà necessari el lliurament del protocol i pla de Proves amb temps suficient.

AMIDAMENT DIRECTE

1,000

Obra	01	PRESSUPOST 1229HV
Lot	L2	LOT 2 - INSTAL·LACIONS
Sistema	02	INSTAL·LACIÓ DE FONTANERIA
Capítol	01	NOTA GENERAL FONTANERIA

NUM.	CODI	UA	DESCRIPCIÓ
------	------	----	------------

AMIDAMENTS

Data: 20/07/23

Pàg.: 30

1 NOTA0025

Nota nº 025 - Fontaneria

Aquest capítol inclou la instal·lació d'aigua freda i calenta completament acabada amb tub de coure o de polipropilè segons diàmetres i especificacions del projecte tècnic d'instal·lacions format per documentació gràfica, memòries i plecs de condicions. Es tindrà en compte el compliment de les normes bàsiques per a les instal·lacions de subministrament d'aigua i de les normes específiques de la companyia subministradora. Inclou les proves de pressió i la legalització i posada en marxa de la instal·lació de fontaneria per compliment de la reglamentació vigent. S'inclouen projecte, visats, dictàmens, etc., necessaris per a l'aprovació de les instal·lacions davant els organismes estatals, autonòmics o locals competents per a l'autorització de l'execució i posada en marxa definitiva de la instal·lació.

S'ha de tenir en compte l'obligatorietat de:

- Homologació i certificació de tots els materials.
- Instruccions d'ús i garanties.
- Realització i lliurament de protocols de proves de la instal·lació segons normativa aplicable.
- Certificats d'instal·lació.
- Posada en funcionament de la mateixa, així com formació de dossier amb manuals d'utilització, garanties, manteniment bàsic de la instal·lació.
- Plànols asbuït en autocad.
- Realització de recobriments amb aïllament tèrmic per a aigua calenta i amb aïllament anticondensació per a aigua freda, protegit amb tub corrugat en zones encastades, amb diferenciació mitjançant el color del corrugat del circuit d'aigua freda i calenta.

Normativa d'obligat compliment:

- S'hauran de complir tots els requisits que inclou el C.T.E HS4. Subministrament d'aigua
- L'especifica per a cada un dels materials utilitzats en el projecte.
- Reial Decret 314/2006, de 17 de març, pel qual s'aprova el Codi tècnic de l'edificació Part 2. Document Bàsic de Salubritat DB-HS.
- Criteris sanitaris de la qualitat de l'aigua de consum humà. Reial Decret 140/2003, de 7 de febrer, del Ministeri de la Presidència. B.O.E. : 21 de febrer del 2003.
- Criteris higienicosanitaris per a la prevenció i control de la legionel·losi. Reial Decret 865/2003, de 4 de juliol, del Ministeri de Sanitat i Consum. B.O.E. : 18 de juliol del 2003.
- Criteris subministrament d'aigua per a la prevenció i control de la legionel·losi. Reial Decret 140/2003, de 7 de febrer, del Ministeri de Sanitat i Consum. B.O.E. : 21 de febrer del 2003.

NOTA: ABANS D'EXECUTAR LA INSTAL·LACIÓ INTERIOR, LA D.F. MANTINDRÀ REUNIÓ AMB LA CONSTRUCTORA I L'INSTAL·LADOR PER DEFINIR LA SITUACIÓ DEFINITIVA DE PRESES I CLAUS DE PAS.

Num.	Text	Tipus	[C]	[D]	[E]	[F]	TOTAL	Fórmula
1	Unitat		1,000				1,000	C#*D#*E#*F#
TOTAL AMIDAMENT							1,000	

Obra	01	PRESSUPOST 1229HV
Lot	L2	LOT 2 - INSTAL·LACIONS
Sistema	02	INSTAL·LACIÓ DE FONTANERIA
Capítol	02	ESCOMESA I COMPTATGE

NUM.	CODI	UA	DESCRIPCIÓ
1	XPAUFT001	pa	Treballs de connexionat d'aigua des del Equipament fins a la nova fase, definida en el plànol de detall, segons diàmetre ramal escamesa, formada per: <ul style="list-style-type: none"> - passa-tubs de diàmetres segons projecte d'instal·lacions - Tot material i treballs necessaris. - Trencament del paviment amb compressor. - Excavació de rases. - Subministrament i col·locació de tub escamesa exterior amb tub de polietilè-PE apte per anar soterrat de dimensions segons plànols - Juntes. - Tapat i posterior reposició del paviment amb formigó en massa. - Pavimentació segons projecte. - Control i ajuda en mitjans que es puguin necessitar.

Tot segons especificacions i necessitats del Projecte.

EUR

AMIDAMENTS

Data: 20/07/23

Pàg.: 31

Num.	Text	Tipus	[C]	[D]	[E]	[F]	TOTAL	Fórmula
1	Equipament		1,000				1,000	C#*D#*E#*F#

TOTAL AMIDAMENT

2 EN32B428 u Valvula d'esfera manual amb brides, de diàmetre nominal 63 mm, de 16 bar de PN, de bronze, preu alt i muntada superficialment

Num.	Text	Tipus	[C]	[D]	[E]	[F]	TOTAL	Fórmula
1	General		1,000				1,000	C#*D#*E#*F#

TOTAL AMIDAMENT

3 E222B423X m3 Excavació de rasa per a pas d'instal·lacions fins a 1m de profunditat, amb terreny compacte, amb medis mecànics.

Num.	Text	Tipus	[C]	[D]	[E]	[F]	TOTAL	Fórmula
1	Escomesa		46,800				46,800	C#*D#*E#*F#

TOTAL AMIDAMENT

4 ED358545X u Arqueta de pas i tapa de registre, de 40x40x60cm de dimensions interiors, amb paret de 15cm de gruix de toxo de 290x140x50mm, enfoscat i enlluit per dins amb mortere 1:2:10, sobre solera de formigó de masa de 10cm .

Num.	Text	Tipus	[C]	[D]	[E]	[F]	TOTAL	Fórmula
1	Exterior		4,000				4,000	C#*D#*E#*F#

TOTAL AMIDAMENT

5 EZ31FJ02XR u Subm. i col. de registre de fosa dúctil SAINT-GOBAIN mod. ACERA ref. RE 40 T0 FD classe B-125 de 400x400 mm. amb marc quadrat. Inclou arqueta de formigó prefabricat, excavació, retirada, transport i gestió de les terres. (Ef31fu02X)

Num.	Text	Tipus	[C]	[D]	[E]	[F]	TOTAL	Fórmula
1	Exterior		4,000				4,000	C#*D#*E#*F#

TOTAL AMIDAMENT

6 CFM17321 m Tub de Polipropilè-copolímer PP-R a pressió de diàmetre 63x2,3 mm, sèrie S 5 segons UNE-EN ISO 15874-2, soldat, amb grau de dificultat mitjà i col.locat superficialment. Inclou coquilla elastomèrica de gruix segons RD 1027/2007.

Num.	Text	Tipus	[C]	[D]	[E]	[F]	TOTAL	Fórmula
1	Escomesa		93,600				93,600	C#*D#*E#*F#

TOTAL AMIDAMENT

Obra 01 PRESSUPOST 1229HV
 Lot L2 LOT 2 - INSTAL·LACIONS
 Sistema 02 INSTAL·LACIÓ DE FONTANERIA
 Capítol 03 DISTRIBUCIÓ

NUM.	CODI	UA	DESCRIPCIÓ
1	EFC15C20	m	Tub de Polipropilè-copolímer PP-R a pressió de diàmetre 20x2,3 mm, sèrie S 5 segons UNE-EN ISO 15874-2, soldat, amb grau de dificultat mitjà i col.locat al fons de la rasa.Inclou coquilla elastomèrica de gruix segons RD 1027/2007.

AMIDAMENTS

Data: 20/07/23

Pàg.: 32

Num.	Text	Tipus	[C]	[D]	[E]	[F]	TOTAL	Fórmula
1	Passadis		116,250				116,250	C#*D#*E#*F#

TOTAL AMIDAMENT 116,250

2 EFC15C40 m Tub de Polipropilè-copolímer PP-R a pressió de diàmetre 40x2,3 mm, sèrie S 5 segons UNE-EN ISO 15874-2, soldat, amb grau de dificultat mitjà i col.locat al fons de la rasa. Inclou coquilla elastomèrica de gruix segons RD 1027/2007.

Num.	Text	Tipus	[C]	[D]	[E]	[F]	TOTAL	Fórmula
1	Passadis		172,500				172,500	C#*D#*E#*F#

TOTAL AMIDAMENT 172,500

3 EFC15C32 m Tub de Polipropilè-copolímer PP-R a pressió de diàmetre 32x2,3 mm, sèrie S 5 segons UNE-EN ISO 15874-2, soldat, amb grau de dificultat mitjà i col.locat al fons de la rasa. Inclou coquilla elastomèrica de gruix segons RD 1027/2007.

Num.	Text	Tipus	[C]	[D]	[E]	[F]	TOTAL	Fórmula
1	Passadis		60,000				60,000	C#*D#*E#*F#

TOTAL AMIDAMENT 60,000

4 EFC15C63 m Tub de Polipropilè-copolímer PP-R a pressió de diàmetre 63x2,3 mm, sèrie S 5 segons UNE-EN ISO 15874-2, soldat, amb grau de dificultat mitjà i col.locat al fons de la rasa. Inclou coquilla elastomèrica de gruix segons RD 1027/2007.

Num.	Text	Tipus	[C]	[D]	[E]	[F]	TOTAL	Fórmula
1	Baixada		60,000				60,000	C#*D#*E#*F#

TOTAL AMIDAMENT 60,000

5 EN318427 u Vàlvula d'esfera manual amb rosca, de diàmetre nominal 1 1/2", de 16 bar de PN, de bronze, preu alt, muntada superficialment

Num.	Text	Tipus	[C]	[D]	[E]	[F]	TOTAL	Fórmula
1	Muntant		6,000				6,000	C#*D#*E#*F#

TOTAL AMIDAMENT 6,000

6 EN315327 u Vàlvula d'esfera manual amb rosca, de diàmetre nominal 3/4", de 10 bar de PN, de bronze, preu alt, muntada superficialment

Num.	Text	Tipus	[C]	[D]	[E]	[F]	TOTAL	Fórmula
1	Muntant		3,000				3,000	C#*D#*E#*F#

TOTAL AMIDAMENT 3,000

Obra 01 PRESSUPOST 1229HV
 Lot L2 LOT 2 - INSTAL·LACIONS
 Sistema 02 INSTAL·LACIÓ DE FONTANERIA
 Capítol 04 HABITACIONS

NUM.	CODI	UA	DESCRIPCIÓ
1	EF23TH02	u	Sum. i col. de vàlvula de regulació termostàtica TA HYDRONICS THERM DN-15 ref. 52-720-115, per a l'equilibrat termohidràulic de distribució d'AC, de les característiques següents:

* Temperatura màx. treball 90 °C
 * Temperatura subministrament: 55°C.

EUR

AMIDAMENTS

Data: 20/07/23

Pàg.: 33

* Con en plàstic acetal resistent a la corrosió.
 * Parts en contacte amb l'aigua a AMETAL.
 * Juntes a EPDM.
 * PN16.
 S'hi inclou p.p. de material auxiliar de muntatge.

Num.	Text	Tipus	[C]	[D]	[E]	[F]	TOTAL	Fórmula
1	Habitacions		18,000				18,000	C#*D#*E#*F#
2		S					18,000	SUMSUBTOT AL(G1:G1)

TOTAL AMIDAMENT 18,000

- 2 EFC15C20 m Tub de Polipropilè-copolímer PP-R a pressió de diàmetre 20x2,3 mm, sèrie S 5 segons UNE-EN ISO 15874-2, soldat, amb grau de dificultat mitjà i col.locat al fons de la rasa.Inclou coquilla elastomèrica de guix segons RD 1027/2007.

Num.	Text	Tipus	[C]	[D]	[E]	[F]	TOTAL	Fórmula
1	Elements		432,000				432,000	C#*D#*E#*F#
2	Distribució		216,000				216,000	C#*D#*E#*F#
3	Retorn		162,000				162,000	C#*D#*E#*F#
4		S					810,000	SUMSUBTOT AL(G1:G3)

TOTAL AMIDAMENT 810,000

- 3 EFC15C25 m Tub de Polipropilè-copolímer PP-R a pressió de diàmetre 25x2,3 mm, sèrie S 5 segons UNE-EN ISO 15874-2, soldat, amb grau de dificultat mitjà i col.locat al fons de la rasa. Inclou coquilla elastomèrica de guix segons RD 1027/2007.

Num.	Text	Tipus	[C]	[D]	[E]	[F]	TOTAL	Fórmula
1	Freda		85,000				85,000	C#*D#*E#*F#
2	Calenta		85,000				85,000	C#*D#*E#*F#
3		S					170,000	SUMSUBTOT AL(G1:G2)

TOTAL AMIDAMENT 170,000

- 4 EFQ37642 m Aïllament tèrmic d'escuma elastomèrica per a canonades fredes, per a tub d'1'' de diàmetre, de 30 mm de guix, amb grau de dificultat mitjà i col.locat superficialment

Num.	Text	Tipus	[C]	[D]	[E]	[F]	TOTAL	Fórmula
1	Calenta		85,000				85,000	C#*D#*E#*F#
2		S					85,000	SUMSUBTOT AL(G1:G1)

TOTAL AMIDAMENT 85,000

- 5 EFQ38553 m Aïllament tèrmic d'escuma elastomèrica per a canonades calentes, per a tub de 3/4'' de diàmetre, de 30 mm de guix, amb grau de dificultat alt i col.locat superficialment

Num.	Text	Tipus	[C]	[D]	[E]	[F]	TOTAL	Fórmula
1	Distribució		216,000				216,000	C#*D#*E#*F#
2	Retorn		162,000				162,000	C#*D#*E#*F#
3		S					378,000	SUMSUBTOT AL(G1:G2)

TOTAL AMIDAMENT 378,000

- 6 EG222811 m Tub flexible corrugat de PVC, de 25 mm de diàmetre nominal, aïllant i no propagador de la flama, resistència a l'impacte d'1 J, resistència a compressió de 320 N i una rigidesa dielèctrica de 2000 V, muntat encastat

EUR

AMIDAMENTS

Data: 20/07/23

Pàg.: 34

Num.	Text	Tipus	[C]	[D]	[E]	[F]	TOTAL	Fórmula
1	Inodor		144,000				144,000	C#*D##*E##*F#
2	Lavabo		144,000				144,000	C#*D##*E##*F#
3	Dutxa		216,000				216,000	C#*D##*E##*F#
4		S					504,000	SUMSUBTOT AL(G1:G3)

TOTAL AMIDAMENT

504,000

7 EJM1S401 u Comptador d'aigua amb emisor d'impulsos , per a aigua freda fins a 40°C, amb una relació impulsos/litre d'1:1, cos de llautó i esfera seca, amb unions roscades de 1/2" de diàmetre nominal, connectat a una bateria o a un ramal. Inclou mòdul ModBus RS485.

Num.	Text	Tipus	[C]	[D]	[E]	[F]	TOTAL	Fórmula
1	AF		18,000				18,000	C#*D##*E##*F#
2	ACS		18,000				18,000	C#*D##*E##*F#
3		S					36,000	SUMSUBTOT AL(G1:G2)

TOTAL AMIDAMENT

36,000

8 EN315427 u Vàlvula d'esfera manual amb rosca, de diàmetre nominal 3/4", de 16 bar de PN, de bronze, preu alt, muntada superficialment

Num.	Text	Tipus	[C]	[D]	[E]	[F]	TOTAL	Fórmula
1	Elements		36,000				36,000	C#*D##*E##*F#
2		S					36,000	SUMSUBTOT AL(G1:G1)

TOTAL AMIDAMENT

36,000

9 EN315428 u Vàlvula d'esfera manual amb rosca, de diàmetre nominal 1", de 16 bar de PN, de bronze, preu alt, muntada superficialment

Num.	Text	Tipus	[C]	[D]	[E]	[F]	TOTAL	Fórmula
1	AF		18,000				18,000	C#*D##*E##*F#
2	ACS		18,000				18,000	C#*D##*E##*F#
3		S					36,000	SUMSUBTOT AL(G1:G2)

TOTAL AMIDAMENT

36,000

Obra 01 PRESSUPOST 1229HV
 Lot L2 LOT 2 - INSTAL·LACIONS
 Sistema 02 INSTAL·LACIÓ DE FONTANERIA
 Capítol 05 PRODUCCIÓ ACS

NUM.	CODI	UA	DESCRIPCIÓ
1	EFCOD32	u	Sum. i col. de connexió de dipòsit acumulador a circuit hidràulic, formada per: * 8 Vàlvules de bola DN-32. * 1 Vàlvula de seguretat tarada. * 1 Purgador automàtic. * 1 Termòmetre. * 1 Punt de buidatge segons ITE 02.8.3 amb vàlvula de bola, canonada de PVC sèrie B i connexió a desguàs més proper. S'hi inclou material auxiliar de muntatge.

Num.	Text	Tipus	[C]	[D]	[E]	[F]	TOTAL	Fórmula
------	------	-------	-----	-----	-----	-----	-------	---------

AMIDAMENTS

Data: 20/07/23

Pàg.: 35

1	Acumulador		2,000				2,000	C#*D#*E#*F#
TOTAL AMIDAMENT							2,000	
2	EF13MV02	u	Sum. i col. de manòmetre vertical, amb rosca de 1/4", per a pressió de fins a 6 kgs/cm2, inclosa reducció i p.p. de juntes.					
Num.	Text	Tipus	[C]	[D]	[E]	[F]	TOTAL	Fórmula
1	ACS		12,000				12,000	C#*D#*E#*F#
TOTAL AMIDAMENT							12,000	
3	EF23TH02	u	Sum. i col. de vàlvula de regulació termostàtica TA HYDRONICS THERM DN-15 ref. 52-720-115, per a l'equilibrat termohidràulic de distribució d'AC, de les característiques següents: * Temperatura màx. treball 90 °C * Temperatura subministrament: 55°C. * Con en plàstic acetal resistent a la corrosió. * Parts en contacte amb l'aigua a AMETAL. * Juntes a EPDM. * PN16. S'hi inclou p.p. de material auxiliar de muntatge.					
Num.	Text	Tipus	[C]	[D]	[E]	[F]	TOTAL	Fórmula
1	Muntants		3,000				3,000	C#*D#*E#*F#
TOTAL AMIDAMENT							3,000	
4	EIVADI01SS	u	Sum. i col. de sonda de temperatura per a dipòsit d'ACS. Totalment instal·lada.					
Num.	Text	Tipus	[C]	[D]	[E]	[F]	TOTAL	Fórmula
1	Dipòsit ACS		1,000				1,000	C#*D#*E#*F#
TOTAL AMIDAMENT							1,000	
5	EFCOV020	u	Subm. i col. de connexió de vas d'expansió a circuit hidràulic, formada per: * 1 Vàlvula de bola DN-20. * 1 Vàlvula de seguretat tarada. * 4 m.l. de canonada d'acer de 3/4". S'inclou aïllament ARMAFLEX IT amb recobriment d'alumini i material auxiliar de muntatge.					
Num.	Text	Tipus	[C]	[D]	[E]	[F]	TOTAL	Fórmula
1	Sala Tècnica		3,000				3,000	C#*D#*E#*F#
TOTAL AMIDAMENT							3,000	
6	EFCOI132	u	Subm. i col. de connexió d'intercanviador de plaques a circuit hidràulic, formada per: * 6 Vàlvules de bola DN-32. * 4 Manòmetres. * 4 Termòmetres * 1 Vàlvula equilibrat DN-32 * 2 Punts de buidatge segons ITE 02.8.3 amb vàlvula de bola, canonada de PVC sèrie B i connexió a desguàs més proper. S'hi inclou material auxiliar de muntatge.					
Num.	Text	Tipus	[C]	[D]	[E]	[F]	TOTAL	Fórmula
1	ACS		1,000				1,000	C#*D#*E#*F#
TOTAL AMIDAMENT							1,000	
7	EEJ7L13VE	u	Subm. i col·locació de vas d'expansió de 80litres i vàlvula de seguretat de descàrrega. Totalment connexionat.					

AMIDAMENTS

Data: 20/07/23

Pàg.: 36

Num.	Text	Tipus	[C]	[D]	[E]	[F]	TOTAL	Fórmula
1	ACS		3,000				3,000	C#*D#*E#*F#

TOTAL AMIDAMENT 3,000

8 EF13TB01 u Subm. i col. de termòmetre bimetal·lic amb presa posterior de 1/2", inclou p.p. de beina i accessoris de connexionat.

Num.	Text	Tipus	[C]	[D]	[E]	[F]	TOTAL	Fórmula
1	ACS		6,000				6,000	C#*D#*E#*F#

TOTAL AMIDAMENT 6,000

9 EF04MP05 u Subm. i col. de purgador automàtic de 3/4" tipus boia de columna, amb p.p. d'accessoris i material auxiliar de muntatge.

Num.	Text	Tipus	[C]	[D]	[E]	[F]	TOTAL	Fórmula
1	ACS		4,000				4,000	C#*D#*E#*F#

TOTAL AMIDAMENT 4,000

10 EEA11120Q u Intercanviador de plaques de 30kW UFP32-75H- PN16 Sedical o equivalent amb una àrea d'intercanvi de 3,5m2 AISI316, per a estacions de transferència a xarxes de subministrament de calor.

Num.	Text	Tipus	[C]	[D]	[E]	[F]	TOTAL	Fórmula
1	ACS		1,000				1,000	C#*D#*E#*F#

TOTAL AMIDAMENT 1,000

11 EFCOB32 u Subm. i col. de connexió de bomba a circuit hidràulic formada per:
 * 2 Vàlvules de bola DN-32.
 * 1 Vàlvula de retenció DN-32.
 * 2 Maniguets antivibratoris DN-32.
 * 1 Filtre magnètic DN-32.
 * 1 Termòmetre.
 * 2 Manometres.
 * 1 Punt de buidatge segons ITE 02.8.3 amb vàlvula de bola, canonada de PVC sèrie B i connexió a desguàs més proper. S'hi inclou p.p. de material auxiliar de muntatge.

Num.	Text	Tipus	[C]	[D]	[E]	[F]	TOTAL	Fórmula
1	Secundari ACS		1,000				1,000	C#*D#*E#*F#
2	Solar		1,000				1,000	C#*D#*E#*F#

TOTAL AMIDAMENT 2,000

12 EFCOB25 u Subm. i col. de connexió de bomba a circuit hidràulic formada per:
 * 2 Vàlvules de bola DN-25.
 * 1 Vàlvula de retenció DN-25.
 * 2 Maniguets antivibratoris DN-25.
 * 1 Filtre magnètic DN-25.
 * 1 Termòmetre.
 * 2 Manometres.
 * 1 Punt de buidatge segons ITE 02.8.3 amb vàlvula de bola, canonada de PVC sèrie B i connexió a desguàs més proper. S'hi inclou p.p. de material auxiliar de muntatge.

Num.	Text	Tipus	[C]	[D]	[E]	[F]	TOTAL	Fórmula
1	Legionel·la		1,000				1,000	C#*D#*E#*F#
2	Recirculació ACS		1,000				1,000	C#*D#*E#*F#

AMIDAMENTS

Data: 20/07/23

Pàg.: 37

TOTAL AMIDAMENT 2,000

- 13 CFM17311 m Tub de Polipropilè-copolímer PP-R a pressió de diàmetre 40x2,3 mm, sèrie S 5 segons UNE-EN ISO 15874-2, soldat, amb grau de dificultat mitjà i col.locat superficialment. Inclou coquilla elastomèrica de guix segons RD 1027/2007.

Num.	Text	Tipus	[C]	[D]	[E]	[F]	TOTAL	Fórmula
1	ACS		1,000	36,000			36,000	C#*D#*E#*F#

TOTAL AMIDAMENT 36,000

- 14 CFM17309 m Tub de Polipropilè-copolímer PP-R a pressió de diàmetre 25x2,3 mm, sèrie S 5 segons UNE-EN ISO 15874-2, soldat, amb grau de dificultat mitjà i col.locat superficialment. Inclou coquilla elastomèrica de guix segons RD 1027/2007.

Num.	Text	Tipus	[C]	[D]	[E]	[F]	TOTAL	Fórmula
1	Retorn ACS		1,000	36,000			36,000	C#*D#*E#*F#
2	Omplenat		1,000	28,000			28,000	C#*D#*E#*F#

TOTAL AMIDAMENT 64,000

- 15 EF23CP63 u Subm.i col. de vàlvula de control de pressió diferencial per a circuits a cabal variable PN 16. S'inclou actuator i aïllament material auxiliar de muntatge.

Num.	Text	Tipus	[C]	[D]	[E]	[F]	TOTAL	Fórmula
1	ACS		3,000				3,000	C#*D#*E#*F#

TOTAL AMIDAMENT 3,000

- 16 EJAAS060 u Dipòsit inter-acumulador d'aigua calenta sanitària, de 800 l de capacitat GEISER GX800HLB o equivalent, amb serpenti interior, amb vas de l'acumulador d'acer inoxidable AISI 316 i vas del bescanviador d'acer ST-37, cos exterior de PVC i aïllament intermig de poliuretà, amb sondes i termòstats, amb grup de seguretat sanitària, vàlvula de seguretat amb purgador i equip de protecció catòdica, muntat vertical a terra i amb totes les connexions fetes

Num.	Text	Tipus	[C]	[D]	[E]	[F]	TOTAL	Fórmula
1	ACS		1,000				1,000	C#*D#*E#*F#

TOTAL AMIDAMENT 1,000

- 17 EN816427 u Vàlvula de retenció de clapeta amb rosca, de diàmetre nominal 1", de 16 bar de PN, de bronze, preu alt i muntada superficialment

Num.	Text	Tipus	[C]	[D]	[E]	[F]	TOTAL	Fórmula
1	Omplenat		2,000				2,000	C#*D#*E#*F#

TOTAL AMIDAMENT 2,000

- 18 ENF51617 u Vàlvula de seguretat ACS amb rosca de llautó, amb connexió femella-femella de diàmetre 3/4", tarada a 6 bar, de temperatura màxima 120°C, muntada superficialment

Num.	Text	Tipus	[C]	[D]	[E]	[F]	TOTAL	Fórmula
1	ACS		3,000				3,000	C#*D#*E#*F#

TOTAL AMIDAMENT 3,000

- 19 EJAAS061 u Dipòsit inter-acumulador d'aigua calenta sanitària, de 1000 l de capacitat GEISER GX1000m2, de doble serpenti concèntric, amb vas de l'acumulador d'acer inoxidable AISI 316 i vas del bescanviador d'acer ST-37, amb resistència elèctrica de suport 4kW, cos exterior de PVC i aïllament intermig de poliuretà, amb sondes i

EUR

AMIDAMENTS

Data: 20/07/23

Pàg.: 38

termòstats, amb grup de seguretat sanitària, vàlvula de seguretat amb purgador i equip de protecció catòdica, muntat vertical a terra i amb totes les connexions fetes.

Num.	Text	Tipus	[C]	[D]	[E]	[F]	TOTAL	Fórmula
1	ACS		1,000				1,000	C#*D#*E#*F#

TOTAL AMIDAMENT 1,000

20 ENC11020 u Vàlvula d'equilibrat roscada de 20 mm de diàmetre nominal i Kvs=5,7, fabricada en ametall, amb preajust de cabal, preses de pressió, amb joc d'accessoris i sense dispositiu de buidat, instal·lada i ajustada

Num.	Text	Tipus	[C]	[D]	[E]	[F]	TOTAL	Fórmula
1	Solar		2,000				2,000	C#*D#*E#*F#

TOTAL AMIDAMENT 2,000

21 ENF11A50 u Vàlvula termostàtica mescladora per a instal·lacions d'ACS, de 50 mm de diàmetre nominal, amb cos de bronze PN 10, connexions roscades, amb funció de bloqueig per manca d'aigua freda i amb vàlvula de regulació de la temperatura preajustada, muntada

Num.	Text	Tipus	[C]	[D]	[E]	[F]	TOTAL	Fórmula
1	ACS		1,000				1,000	C#*D#*E#*F#

TOTAL AMIDAMENT 1,000

22 ENL11253 u Bomba acceleradora amb rotor inundat per a instal·lacions de calefacció i climatització, de tipus autopurgant, alimentació monofàsica de 230 V i règim de gir de 1400 rpm, de 4,0 m3/h de cabal i de 2,0 bar de pressió en el punt de màxim rendiment, per a aigua entre -20 i 110°C, amb connexions roscades d'1 1/4", muntada entre tubs i amb totes les connexions fetes

Num.	Text	Tipus	[C]	[D]	[E]	[F]	TOTAL	Fórmula
1	Secundari ACS		1,000				1,000	C#*D#*E#*F#
2	Solar		1,000				1,000	C#*D#*E#*F#

TOTAL AMIDAMENT 2,000

23 ENL12236 u Bomba acceleradora amb rotor inundat per a instal·lacions de calefacció i climatització, de tipus autopurgant, alimentació monofàsica de 230 V i règim de gir de 2500 rpm, de 2,5 m3/h de cabal i de 3,5 bar de pressió en el punt de màxim rendiment, per a aigua entre -20 i 110°C, amb connexions roscades d'1 1/4", muntada entre tubs i amb totes les connexions fetes

Num.	Text	Tipus	[C]	[D]	[E]	[F]	TOTAL	Fórmula
1	Legionel·la		1,000				1,000	C#*D#*E#*F#
2	Recirculació ACS		1,000				1,000	C#*D#*E#*F#

TOTAL AMIDAMENT 2,000

24 EN819427 u Vàlvula de retenció de clapeta amb rosca, de diàmetre nominal 2", de 16 bar de PN, de bronze, preu alt i muntada superficialment

Num.	Text	Tipus	[C]	[D]	[E]	[F]	TOTAL	Fórmula
1	Bombes		3,000				3,000	C#*D#*E#*F#

TOTAL AMIDAMENT 3,000

25 EN318427 u Vàlvula d'esfera manual amb rosca, de diàmetre nominal 1 1/2", de 16 bar de PN, de bronze, preu alt, muntada superficialment

Num.	Text	Tipus	[C]	[D]	[E]	[F]	TOTAL	Fórmula
------	------	-------	-----	-----	-----	-----	-------	---------

AMIDAMENTS

Data: 20/07/23

Pàg.: 39

1	ACS		4,000				4,000	C#*D#*E#*F#
TOTAL AMIDAMENT							4,000	
26	EF52A3B2	m	Tub de coure R250 (semidur) de 28 mm de diàmetre nominal, d'1 mm de gruix, segons la norma UNE-EN 1057, soldat per capil.laritat, amb grau de dificultat mitjà i col.locat superficialment					
Num.	Text	Tipus	[C]	[D]	[E]	[F]	TOTAL	Fórmula
1	Solar		2,000	32,000			64,000	C#*D#*E#*F#
TOTAL AMIDAMENT							64,000	
27	CFM17321	m	Tub de Polipropilè-copolímer PP-R a pressió de diàmetre 63x2,3 mm, sèrie S 5 segons UNE-EN ISO 15874-2, soldat, amb grau de dificultat mitjà i col.locat superficialment. Inclou coquilla elastomèrica de gruix segons RD 1027/2007.					
Num.	Text	Tipus	[C]	[D]	[E]	[F]	TOTAL	Fórmula
1	ACS		2,000	36,000			72,000	C#*D#*E#*F#
TOTAL AMIDAMENT							72,000	
28	EES16635	u	Col.lector solar de buits, Viessmann Vitosol 300M o equivalent d e2,36m2 de superfície bruta i un rendiment del 63 % segons UNE-EN 12975-1, col.locat. Inclou connexionat amb purgador, estructura i posta a terra.					
Num.	Text	Tipus	[C]	[D]	[E]	[F]	TOTAL	Fórmula
1	Coberta		3,000				3,000	C#*D#*E#*F#
TOTAL AMIDAMENT							3,000	
29	CFM17322	m	Tub de Polipropilè-copolímer PP-R a pressió de diàmetre 50x2,3 mm, sèrie S 5 segons UNE-EN ISO 15874-2, soldat, amb grau de dificultat mitjà i col.locat superficialment. Inclou coquilla elastomèrica de gruix segons RD 1027/2007.					
Num.	Text	Tipus	[C]	[D]	[E]	[F]	TOTAL	Fórmula
1	ACS		2,000	18,000			36,000	C#*D#*E#*F#
TOTAL AMIDAMENT							36,000	

Obra	01	PRESSUPOST 1229HV
Lot	L2	LOT 2 - INSTAL·LACIONS
Sistema	03	INSTAL·LACIÓ D'ELECTRICITAT
Capítol	01	NOTA GENERAL ELECTRICITAT

NUM.	CODI	UA	DESCRIPCIÓ
1	NOTA0027	.	Nota nº 027 - Electricitat

Aquest capítol inclou la instal·lació elèctrica, completament acabada i provada, segons projecte tècnic d'instal·lacions format per documentació gràfica, memòries i plecs de condicions. Es tindrà en compte el compliment del REBT vigent i de les normes específiques de la companyia subministradora. Fins i tot legalització i posada en marxa de la instal·lació per a compliment de la reglamentació vigent. S'inclouen projecte, visats, dictàmens, etc., necessaris per a l'aprovació de les instal·lacions davant els organismes estatals, autonòmics o locals competents per a l'autorització de l'execució i posada en marxa definitiva de la instal·lació.

A més, s'inclou:

- Una llumenera estanca LED en tots aquelles sales que no disposin de llum natural. (Cambres d'instal·lacions, possibles banys comuns, trasters ...)

S'ha de tenir en compte l'obligatorietat de:

- Homologació i certificació de tots els materials.
- Instruccions d'ús i garanties.
- Realització i lliurament de protocols de proves de la instal·lació segons normativa aplicable.

EUR

AMIDAMENTS

Data: 20/07/23

Pàg.: 40

- Certificats d'instal·lació.
- Posada en funcionament de la mateixa, així com formació de dossier amb manuals d'utilització, garanties, manteniment bàsic de la instal·lació.
- Plànols asbuït en autocad.

Normativa d'obligat compliment:

- L'especifica per a cada un dels materials utilitzats en el projecte
- Reglament Electrotècnic per a Baixa Tensió i Instruccions Complementàries (ITC) BT 01 a BT 52. Reial Decret 1053/2014, de 12 de desembre, del Ministeri de Ciència i Tecnologia. B.O.E. : Suplement al núm 316, de 31 de desembre de al 2014.
- DB SUA Seguretat d'utilització i accessibilitat. Codi Tècnic de l'Edificació (CTE). Document bàsic SUA. Reial Decret 173/2010, de 19 de febrer, del Ministeri d'Habitatge. B.O.E. : 11 març 2010.
- DB HE Estalvi d'energia. Codi Tècnic de l'Edificació (CTE). Part II. Document Bàsic HE. FOM / 1635/2013, de 10 de setembre, del Ministeri d'Habitatge. B.O.E. : 12 setembre 2013.

Num.	Text	Tipus	[C]	[D]	[E]	[F]	TOTAL	Fórmula
1			1,000				1,000	C#*D#*E#*F#
TOTAL AMIDAMENT							1,000	

Obra	01	PRESSUPOST 1229HV
Lot	L2	LOT 2 - INSTAL·LACIONS
Sistema	03	INSTAL·LACIÓ D'ELECTRICITAT
Capítol	02	ESCOMESA I COMPTATGE

NUM.	CODI	UA	DESCRIPCIÓ
1	ED358545X	u	Arqueta de pas i tapa de registre, de 40x40x60cm de dimensions interiors, amb paret de 15cm de gruix de tocm de 290x140x50mm, enfoscats i enlluït per dins amb mortera 1:2:10, sobre solera de formigó de massa de 10cm .

Num.	Text	Tipus	[C]	[D]	[E]	[F]	TOTAL	Fórmula
1	Exterior		4,000				4,000	C#*D#*E#*F#
TOTAL AMIDAMENT							4,000	

2	EZ31FJ02XR	u	Subm. i col. de registre de fosa dúctil SAINT-GOBAIN mod. ACERA ref. RE 40 T0 FD classe B-125 de 400x400 mm. amb marc quadrat. Inclou arqueta de formigó prefabricat, excavació, retirada, transport i gestió de les terres. (Ef31fu02X)
---	------------	---	--

Num.	Text	Tipus	[C]	[D]	[E]	[F]	TOTAL	Fórmula
1	Exterior		4,000				4,000	C#*D#*E#*F#
TOTAL AMIDAMENT							4,000	

3	EG22TL1K	m	Tub corbable corrugat de polietilè, de doble capa, llisa la interior i corrugada l'exterior, de 125 mm de diàmetre nominal, aïllant i no propagador de la flama, resistència a l'impacte de 28 J, resistència a compressió de 450 N, muntat com a canalització soterrada
---	----------	---	--

Num.	Text	Tipus	[C]	[D]	[E]	[F]	TOTAL	Fórmula
1	Exterior		365,000				365,000	C#*D#*E#*F#
TOTAL AMIDAMENT							365,000	

4	XPAUBT001	u	Treballs de Connexió de Baixa Tensió en del Equipament, formada per:
---	-----------	---	--

- Caixa de Fusibles 200A i pont de connexionat.
- passa-tubs de diàmetres segons projecte d'instal·lacions
- Tot material i treballs necessaris.
- Trencament del paviment amb compressor.
- Excavació de rases.
- Tapat i posterior reposició del paviment amb formigó en massa.
- Control i ajuda en mitjans que es puguin necessitar.

AMIDAMENTS

Data: 20/07/23

Pàg.: 41

Tot segons especificacions i necessitats del Projecte.

Num.	Text	Tipus	[C]	[D]	[E]	[F]	TOTAL	Fórmula
1	Equipament		1,000				1,000	C#*D#*E#*F#
TOTAL AMIDAMENT							1,000	

5 CFM18324 u Línia d'alimentació (segons esquema unifilar), des del quadre fins al punt de consum amb una mitjana de 60 metres, formada per conductors de coure de 4 x 10 mm² + T, tipus mànega RZ1-K (0,6/1kV), segons disposició CPR de la Unió Europea (EN50575), de AFUMEX-1000/3G2,5 de PIRELLI o EXZHELLENT-X de GENERAL CABLE. Discorrerà per safata metàl·lica tipus REJIBAN per fals sostre i sota tub de folretes de 36 mm. (aquest inclòs), per paraments verticals. Fins i tot p.p. de caixes de pas, amb born per a connexió a terra de les masses metàl·liques, fixacions a paraments, senyalizació de conductors amb el n^o de circuit, de caixes de pas i tub forroplast o derivació i connexionats. Segons R.E.B.T.

Num.	Text	Tipus	[C]	[D]	[E]	[F]	TOTAL	Fórmula
1	Quadre Emergència		1,250	8,000			10,000	C#*D#*E#*F#
2		S					10,000	SUMSUBTOT AL(G1:G1)
TOTAL AMIDAMENT							10,000	

6 CFM18311 m Subm. i instal·lació de cablatge i material per a la derivació individual realitzada amb cable RZ1-K 0,6/1kV 4x50mm² + 1x35 mm² des del conjunt de mesura fins al quadre general de baixa tensió. Seran no propagadors de l'incendi, amb baixa emissió de fums, opacitat reduïda, segons la disposició CPR de la Unió Europea (EN50575) i lliure d'halògens, segons ITC-BT-14 i característiques indicades en norma UNE 21123. S'inclou p.p. de tubs, brides, material de suport i mans d'obra. Totalment instal·lada. MARQUES: Pirelli AFUMEX, BICC General Cable EXZHELLENT.

Num.	Text	Tipus	[C]	[D]	[E]	[F]	TOTAL	Fórmula
1	Sala Geotèrmia		1,250	63,000			78,750	C#*D#*E#*F#
TOTAL AMIDAMENT							78,750	

7 CFM18312 m Subm. i instal·lació de cablatge i material per a la derivació individual realitzada amb cable RZ1-K 0,6/1kV 4x70mm² + 1x35 mm² des del conjunt de mesura fins al quadre general de baixa tensió. Seran no propagadors de l'incendi, amb baixa emissió de fums, opacitat reduïda, segons la disposició CPR de la Unió Europea (EN50575) i lliure d'halògens, segons ITC-BT-14 i característiques indicades en norma UNE 21123. S'inclou p.p. de tubs, brides, material de suport i mans d'obra. Totalment instal·lada. MARQUES: Pirelli AFUMEX, BICC General Cable EXZHELLENT.

Num.	Text	Tipus	[C]	[D]	[E]	[F]	TOTAL	Fórmula
1	CGD		10,400				10,400	C#*D#*E#*F#
TOTAL AMIDAMENT							10,400	

8 E222B423X m3 Excavació de rasa per a pas d'instal·lacions fins a 1m de profunditat, amb terreny compacte, amb medis mecànics.

Num.	Text	Tipus	[C]	[D]	[E]	[F]	TOTAL	Fórmula
1	General Exterior		131,400				131,400	C#*D#*E#*F#
TOTAL AMIDAMENT							131,400	

9 CFS18307 m Subm. i instal·lació del material necessari per a línia general d'alimentació amb cable RZ1-K 0,6/1kV unipolars 3x(1x240mm² + 1x240mm²) des de CGP fins al conjunt de protecció i mesura. Seran no propagadors de l'incendi, amb baixa emissió de fums i opacitat reduïda, segons la disposició CPR de la Unió Europea (EN50575), lliure d'halògens, segons ITC-BT-14 i característiques indicades en norma UNE 21123. S'inclou p.p. de tub, brides, material de suport i mà d'obra. Totalment instal·lada. MARQUES: Pirelli AFUMEX, BICC General Cable EXZHELLENT.

AMIDAMENTS

Data: 20/07/23

Pàg.: 42

Num.	Text	Tipus	[C]	[D]	[E]	[F]	TOTAL	Fórmula
1	Equipament		182,500				182,500	C#*D#*E#*F#

TOTAL AMIDAMENT 182,500

- 10 CFM18308 m Subministrament i instal·lació de cablatge i material per a la derivació individual realitzada amb cable RZ1-K 0,6/1kV 5x16 mm² des del conjunt de mesura fins al quadre general de baixa tensió. Seran no propagadors de l'incendi, amb baixa emissió de fums, opacitat reduïda, segons la disposició CPR de la Unió Europea (EN50575) i lliure d'halògens, segons ITC-BT-14 i característiques indicades en norma UNE 21123. S'inclou p.p. de tubs, brides, material de suport i mans d'obra. Totalment instal·lada. MARQUES: Pirelli AFUMEX, BICC General Cable EXZHELLENT.

Num.	Text	Tipus	[C]	[D]	[E]	[F]	TOTAL	Fórmula
1	Reactiva		1,250	6,000			7,500	C#*D#*E#*F#
2		S					7,500	SUMSUBTOT AL(G1:G1)
3	Quadre P1		1,250	25,000			31,250	C#*D#*E#*F#
4	Quadre P2		1,250	28,000			35,000	C#*D#*E#*F#
5		S					66,250	SUMSUBTOT AL(G3:G4)

TOTAL AMIDAMENT 73,750

- 11 CFM18309 m Subministrament i instal·lació de cablatge i material per a la derivació individual realitzada amb cable RZ1-K 0,6/1kV 4x25mm² + 1x16 mm² des del conjunt de mesura fins al quadre general de baixa tensió. Seran no propagadors de l'incendi, amb baixa emissió de fums, opacitat reduïda, segons la disposició CPR de la Unió Europea (EN50575) i lliure d'halògens, segons ITC-BT-14 i característiques indicades en norma UNE 21123. S'inclou p.p. de tubs, brides, material de suport i mans d'obra. Totalment instal·lada. MARQUES: Pirelli AFUMEX, BICC General Cable EXZHELLENT.

Num.	Text	Tipus	[C]	[D]	[E]	[F]	TOTAL	Fórmula
1	Quadre ACS		1,250	12,000			15,000	C#*D#*E#*F#

TOTAL AMIDAMENT 15,000

- 12 CFM18322 u Línia d'alimentació (segons esquema unifilar), des del quadre fins al punt de consum amb una mitjana de 40 metres, formada per conductors de coure de 4 x 4 mm² + T, tipus mànega SZ1-K (0,6/1KV), segons disposició CPR de la Unió Europea (EN50575), de AFUMEX-1000/3G2,5 de PIRELLI o EXZHELLENT-X de GENERAL CABLE. Discorrerà per safata metàl·lica tipus REJIBAN per fals sostre i sota tub de folres de 23 mm. (aquest inclòs), per paraments verticals. Fins i tot p.p. de caixes de pas, amb born per a connexió a terra de les masses metàl·liques, fixacions a paraments, senyalització de conductors amb el n° de circuit, de caixes de pas i tub forroplast o derivació i connexionats. Segons R.E.B.T.

Num.	Text	Tipus	[C]	[D]	[E]	[F]	TOTAL	Fórmula
1	Subquadre P1		1,250	25,000			31,250	C#*D#*E#*F#
2	Subquadre P2		1,250	28,000			35,000	C#*D#*E#*F#
3		S					66,250	SUMSUBTOT AL(G1:G2)

TOTAL AMIDAMENT 66,250

- 13 CFE18324 u Línia d'alimentació (segons esquema unifilar), des del quadre fins al punt de consum amb una mitjana de 60 metres, formada per conductors de coure de 4 x 10 mm² + T, tipus mànega RZ1-K (0,6/1KV), segons disposició CPR de la Unió Europea (EN50575), de AFUMEX-1000/3G2,5 de PIRELLI o EXZHELLENT-X de GENERAL CABLE. Discorrerà per safata metàl·lica tipus REJIBAN per fals sostre i sota tub de folretes de 36 mm. (aquest inclòs), per paraments verticals. Fins i tot p.p. de caixes de pas, amb born per a connexió a terra de les masses metàl·liques, fixacions a paraments, senyalització de conductors amb el n° de circuit, de caixes de pas i tub forroplast o derivació i connexionats. Segons R.E.B.T.

Num.	Text	Tipus	[C]	[D]	[E]	[F]	TOTAL	Fórmula
------	------	-------	-----	-----	-----	-----	-------	---------

AMIDAMENTS

Data: 20/07/23

Pàg.: 43

1	CGDE		1,250	4,000			5,000	C#*D#*E#*F#
---	------	--	-------	-------	--	--	-------	-------------

TOTAL AMIDAMENT							5,000	
-----------------	--	--	--	--	--	--	-------	--

14	CFE18308	m	Subministrament i instal·lació de cablatge i material per a la derivació individual realitzada amb cable SZ1-K 0,6/1kV 5x16 mm2 des del conjunt de mesura fins al quadre general de baixa tensió. Seran no propagadors de l'incendi, amb baixa emissió de fums, opacitat reduïda, segons la disposició CPR de la Unió Europea (EN50575) i lliure d'hàlogens, segons ITC-BT-14 i característiques indicades en norma UNE 21123. S'inclou p.p. de tubs, brides, material de suport i mans d'obra. Totalment instal·lada. MARQUES: Pirelli AFUMEX, BICC General Cable EXZHELLENT.					
----	----------	---	--	--	--	--	--	--

Num.	Text	Tipus	[C]	[D]	[E]	[F]	TOTAL	Fórmula
1	Grup electrògen		1,250	78,000			97,500	C#*D#*E#*F#

TOTAL AMIDAMENT							97,500	
-----------------	--	--	--	--	--	--	--------	--

15	EE11E081	u	Subm. i col. de grup electrògen tipus automàtic de 15kVA., 12kW. de potencia en servei d'emergència per fallo de xarxa. Característiques: *Construcció insonoritzat * Motor diesel tipus de 12Kw. a 1.500 r.p.m., refrigerado por agua con radiador, arranc elèctric. * Alternador trifàssic 15 kVA. Tensión 400/230 v. Frecuencia 50 Hz. Regulado electrónicamente. Sin escobillas. * Quadre automàtic tipus AUT-MP10E que realitza la posta en marxa del grup electrògen al rebre una senyal externa d'arranc. * Cargador electronic de manteniment de baterias. * Dos bateries de 12 v. 125 Ah. amb cables, terminals i desconectador. * Diposit de combustible de 115 l. con indicador de nivel. * Resistencia calefactora amb termostat del líquid refrigerant. * Pintura final acabat color blau. * Muntat sobre bancada metàl·lica. * El grup es subministra amb líquid refrigerant al 50% de anticongelant. * Proteccions de tots els elements mòbils. * Aparells de mesura i proteccions. * Anàlitzador digital de xarxes elèctriques amb 3 displays * Pulsador de parada de emergència. * Selector de funcionamiento automático, paro y pruebas. * Silenciador especial de escape de 25 dB(A) de atenuació i tub metàl·lic flexible de sortida del motor, amb brides, contrabrides, juntes i cargols. * Joc de silentblocks per amortiguar les vibracions entre la bancada del grup i el terra. S'inclou material auxiliar, ports, seguro, descarrega i muntatge.					
----	----------	---	--	--	--	--	--	--

Num.	Text	Tipus	[C]	[D]	[E]	[F]	TOTAL	Fórmula
1	Equipament		1,000				1,000	C#*D#*E#*F#

TOTAL AMIDAMENT							1,000	
-----------------	--	--	--	--	--	--	-------	--

Obra	01	PRESSUPOST 1229HV
Lot	L2	LOT 2 - INSTAL·LACIONS
Sistema	03	INSTAL·LACIÓ D'ELECTRICITAT
Capitol	03	QUADRES ELÈCTRICS

NUM.	CODI	UA	DESCRIPCIÓ
1	EG10ST30	u	Subm. i col. de QUADRE GENERAL, format per armari plàstic combinable , protecció IP-30 amb porta plena. Al seu interior es col·locaran totes les proteccions diferencials i magnetotèrmiques que es descriuen als esquemes i càlculs elèctrics. S'inclou maniobra, embarrat amb pletina de coure, bornes, cablejat auxiliar, esquemes elèctrics actualitzats, rètols de fòrmica identificadors de cada element i material auxiliar de muntatge.

Num.	Text	Tipus	[C]	[D]	[E]	[F]	TOTAL	Fórmula
1	General		1,000				1,000	C#*D#*E#*F#

AMIDAMENTS

Data: 20/07/23

Pàg.: 44

TOTAL AMIDAMENT 1,000

- 2 EG10ST31 u Subm. i col. de QUADRE GENERAL EMERGENCIA, format per armari plàstic combinable , protecció IP-30 amb porta plena. Al seu interior es col·locaran totes les proteccions diferencials i magnetotèrmiques que es descriuen als esquemes i càlculs elèctrics.
 S'inclou maniobra, embarrat amb pletina de coure, bornes, cablejat auxiliar, esquemes elèctrics actualitzats, rètols de fòrmica identificadors de cada element i material auxiliar de muntatge.

Num.	Text	Tipus	[C]	[D]	[E]	[F]	TOTAL	Fórmula
1	General		1,000				1,000	C#*D#*E#*F#

TOTAL AMIDAMENT 1,000

- 3 EG10ST32 u Subm. i col. de QUADRE CONMUTACIÓ, format per armari plàstic combinable , protecció IP-30 amb porta plena. Al seu interior es col·locaran totes les proteccions diferencials i magnetotèrmiques que es descriuen als esquemes i càlculs elèctrics.
 S'inclou maniobra, embarrat amb pletina de coure, bornes, cablejat auxiliar, esquemes elèctrics actualitzats, rètols de fòrmica identificadors de cada element i material auxiliar de muntatge.

Num.	Text	Tipus	[C]	[D]	[E]	[F]	TOTAL	Fórmula
1	General		1,000				1,000	C#*D#*E#*F#

TOTAL AMIDAMENT 1,000

- 4 EG10ST35 u Subm. i col. de QUADRE PLANTA 00-01, format per armari plàstic combinable , protecció IP-30 amb porta plena. Al seu interior es col·locaran totes les proteccions diferencials i magnetotèrmiques que es descriuen als esquemes i càlculs elèctrics.
 S'inclou maniobra, embarrat amb pletina de coure, bornes, cablejat auxiliar, esquemes elèctrics actualitzats, rètols de fòrmica identificadors de cada element i material auxiliar de muntatge.

Num.	Text	Tipus	[C]	[D]	[E]	[F]	TOTAL	Fórmula
1	General		1,000				1,000	C#*D#*E#*F#
2		S					1,000	SUMSUBTOT AL(G1:G1)

TOTAL AMIDAMENT 1,000

- 5 EG10ST36 u Subm. i col. de QUADRE PLANTA 00-01 EMERGENCIA, format per armari plàstic combinable , protecció IP-30 amb porta plena. Al seu interior es col·locaran totes les proteccions diferencials i magnetotèrmiques que es descriuen als esquemes i càlculs elèctrics.
 S'inclou maniobra, embarrat amb pletina de coure, bornes, cablejat auxiliar, esquemes elèctrics actualitzats, rètols de fòrmica identificadors de cada element i material auxiliar de muntatge.

Num.	Text	Tipus	[C]	[D]	[E]	[F]	TOTAL	Fórmula
1	General		1,000				1,000	C#*D#*E#*F#
2		S					1,000	SUMSUBTOT AL(G1:G1)

TOTAL AMIDAMENT 1,000

- 6 EG10ST37 u Subm. i col. de QUADRE PLANTA 2, format per armari plàstic combinable , protecció IP-30 amb porta plena. Al seu interior es col·locaran totes les proteccions diferencials i magnetotèrmiques que es descriuen als esquemes i càlculs elèctrics.
 S'inclou maniobra, embarrat amb pletina de coure, bornes, cablejat auxiliar, esquemes elèctrics actualitzats, rètols de fòrmica identificadors de cada element i material auxiliar de muntatge.

Num.	Text	Tipus	[C]	[D]	[E]	[F]	TOTAL	Fórmula
1	General		1,000				1,000	C#*D#*E#*F#

AMIDAMENTS

Data: 20/07/23

Pàg.: 45

TOTAL AMIDAMENT 1,000

- 7 EG10ST38 u Subm. i col. de QUADRE PLANTA 2 EMERGENCIA, format per armari plàstic combinable , protecció IP-30 amb porta plena. Al seu interior es col·locaran totes les proteccions diferencials i magnetotèrmiques que es descriuen als esquemes i càlculs elèctrics.
 S'inclou maniobra, embarrat amb pletina de coure, bornes, cablejat auxiliar, esquemes elèctrics actualitzats, rètols de fòrmica identificadors de cada element i material auxiliar de muntatge.

Num.	Text	Tipus	[C]	[D]	[E]	[F]	TOTAL	Fórmula
1	General		1,000				1,000	C#*D#*E#*F#

TOTAL AMIDAMENT 1,000

- 8 EG10ST39 u Subm. i col. de QUADRE ACS, format per armari plàstic combinable , protecció IP-54 amb porta plena. Al seu interior es col·locaran totes les proteccions diferencials i magnetotèrmiques que es descriuen als esquemes i càlculs elèctrics.
 S'inclou maniobra, embarrat amb pletina de coure, bornes, cablejat auxiliar, esquemes elèctrics actualitzats, rètols de fòrmica identificadors de cada element i material auxiliar de muntatge.

Num.	Text	Tipus	[C]	[D]	[E]	[F]	TOTAL	Fórmula
1	ACS		1,000				1,000	C#*D#*E#*F#

TOTAL AMIDAMENT 1,000

- 9 EG10ST40 u Subm. i col. de QUADRE GEOTÈRMIA, format per armari plàstic combinable , protecció IP-54 amb porta plena. Al seu interior es col·locaran totes les proteccions diferencials i magnetotèrmiques que es descriuen als esquemes i càlculs elèctrics.
 S'inclou maniobra, embarrat amb pletina de coure, bornes, cablejat auxiliar, esquemes elèctrics actualitzats, rètols de fòrmica identificadors de cada element i material auxiliar de muntatge.

Num.	Text	Tipus	[C]	[D]	[E]	[F]	TOTAL	Fórmula
1	Geotèrmia		1,000				1,000	C#*D#*E#*F#

TOTAL AMIDAMENT 1,000

- 10 CFM18152 u Subministrament i col·locació Transformador de 100KVA IP-23 reversible 400V/230V. Fabricació segons normes UNE-EN61558, UNE-EN 60726 i UNE-EN 60076. Inclou p.p. de material auxiliar de muntatge. Totalment muntat, connectat i en perfecte funcionament.

Num.	Text	Tipus	[C]	[D]	[E]	[F]	TOTAL	Fórmula
1	General		1,000				1,000	C#*D#*E#*F#

TOTAL AMIDAMENT 1,000

Obra	01	PRESSUPOST 1229HV
Lot	L2	LOT 2 - INSTAL·LACIONS
Sistema	03	INSTAL·LACIÓ D'ELECTRICITAT
Capítol	04	DISTRIBUCIÓ

NUM.	CODI	UA	DESCRIPCIÓ
1	EG63ST7B	u	Subm. i col. de presa de corrent bipolar (2P), 16 A 250 V, preu alt, segons ITC-BT-20 i característiques indicades en norma UNE 21123 i compliment CPR Cca-s1b1-d1-a1, amb marc, premarc, tecla i tot el necessari per a la seva instal·lació encastada. Marca JUNG LS990

Num.	Text	Tipus	[C]	[D]	[E]	[F]	TOTAL	Fórmula
1	Passadis		38,000				38,000	C#*D#*E#*F#
2		S					38,000	SUMSUBTOT AL(G1:G1)

EUR

AMIDAMENTS

Data: 20/07/23

Pàg.: 46

TOTAL AMIDAMENT 38,000

2 EG6211E3 u Interruptor, de tipus universal, bipolar (2P), 16 AX/250 V, amb tecla, preu alt, encastat

Num.	Text	Tipus	[C]	[D]	[E]	[F]	TOTAL	Fórmula
1	Passadis		8,000				8,000	C#*D#*E#*F#
2	Sala Tècnica		2,000				2,000	C#*D#*E#*F#
3		S					10,000	SUMSUBTOT AL(G1:G2)

TOTAL AMIDAMENT 10,000

3 CFM18601 u Interruptor detector de moviment, de tipus universal 360°, per a càrregues resistives de fins a 1000 W de potència i 230V de tensió d'alimentació, de 10 a 300 s de temps de desconnexió, sensibilitat d'activació de 5 a 120 lux, amb tapa, caixa de encastat i marc, model Legrand Mosaic II o equivalent, encastat.

Num.	Text	Tipus	[C]	[D]	[E]	[F]	TOTAL	Fórmula
1	Passadis		12,000				12,000	C#*D#*E#*F#
2		S					12,000	SUMSUBTOT AL(G1:G1)

TOTAL AMIDAMENT 12,000

4 CFM18315 u Línia d'alimentació (segons esquema unifilar), des de quadre fins a punts de consums o caixes properes a aquests, amb una mitjana de 50 metres, formada per conductors de coure de 2 x 1,5 mm² + T, tipus mànega RZ1-K (0,6/1KV), segons disposició CPR de la Unió Europea (EN50575), d'AFUMEX-1000/3G2,5 de PIRELLI o EXZHELLENT-X de GENERAL CABLE. Discorrerà per safata metàl·lica tipus REJIBAN per fals sostre i sota tub de acer galvanitzat de 13 mm. (aquest inclòs), per paraments verticals. Fins i tot p.p. de caixes de pas, amb born per a connexió a terra de les masses metàl·liques, fixacions a paraments, senyalizació de conductors amb el nº de circuit, de caixes de pas i tub forroplast o derivació i connexionats. Segons R.E.B.T.

Num.	Text	Tipus	[C]	[D]	[E]	[F]	TOTAL	Fórmula
1	Passadis		2,000				2,000	C#*D#*E#*F#
2		S					2,000	SUMSUBTOT AL(G1:G1)

TOTAL AMIDAMENT 2,000

5 CFM18316 u Línia d'alimentació (segons esquema unifilar), des de quadre fins a punts de consums o caixes properes a aquests, amb una mitjana de 50 metres, formada per conductors de coure de 2 x 2,5 mm² + T, tipus mànega RZ1-K (0,6/1KV), segons disposició CPR de la Unió Europea (EN50575), d'AFUMEX-1000/3G2,5 de PIRELLI o EXZHELLENT-X de GENERAL CABLE. Discorrerà per safata metàl·lica tipus REJIBAN per fals sostre i sota tub acer galvanitzat de 13 mm. (aquest inclòs), per paraments verticals. Fins i tot p.p. de caixes de pas, amb born per a connexió a terra de les masses metàl·liques, fixacions a paraments, senyalizació de conductors amb el nº de circuit, de caixes de pas i tub forroplast o derivació i connexionats. Segons R.E.B.T.

Num.	Text	Tipus	[C]	[D]	[E]	[F]	TOTAL	Fórmula
1	Passadis		18,000				18,000	C#*D#*E#*F#
2		S					18,000	SUMSUBTOT AL(G1:G1)

TOTAL AMIDAMENT 18,000

6 CFM18329 u Punt de llum simple i suspes realitzat mitjançant cable RZ1-Kde 2x2,5mm²+2,5TT amb p.p. de tub corrugat lliure d'halògens AISCAN-CHF i brides per a subjecció. Es considera també part proporcional de la línia des de la caixa més propera del circuit. Seran no propagadors d'incendi, amb baixa emissió de fums i opacitat reduïda, segons ITC-BT-20, segons disposició CPR de la Unió Europea (EN50575) i característiques indicades en norma UNE 21123. Inclusivament el material auxiliar i mà d'obra. Il·luminària estàndard i/o emergència i endoll.

MARQUES: Pirelli AFUMEX 1000 V, BICC GeneralCable EXZHELLENT.

CRITERIO DE MEDICIÓN: 1 unidad para cada bloque de pantallas, 1 unidad para cada Downlight, 1 unidad EUR

AMIDAMENTS

Data: 20/07/23

Pàg.: 47

cada bloque de fluorescentes sobre o bajo armario, 1 unidad cada bloque de tira de led sobre o bajo armario, 1 unidad cada panel, 1 unidad cada luminaria de emergencia, 1 luminaria cada fluorescente instalado aisladamente, 1 luminaria cada LED instalado aisladamente y 1 unidad para proyector.

Para techos continuos o registrables, y en paramentos verticales ya sean de pladur o revestidos de madera bilaminada.

Num.	Text	Tipus	[C]	[D]	[E]	[F]	TOTAL	Fórmula
1	Passadis		155,000				155,000	C#*D#*E#*F#
2	Coberta		10,000				10,000	C#*D#*E#*F#

TOTAL AMIDAMENT 165,000

- 7 CFM18330 u
- Punt d'endoll simple o presa de connexió feta mitjançant cable RZ1-Kde 2x2,5mm2+2,5TT amb p.p. de tub corrugat lliure d'halògens AISCAN-CHF i brides per a subjecció. Es considera també part proporcional de la línia des de la caixa més propera del circuit. Seran no propagadors d'incendi, amb baixa emissió de fums i opacitat reduïda, segons ITC-BT-20, segons disposició CPR de la Unió Europea (EN50575) i característiques indicades en norma UNE 21123. Inclusivament el material auxiliar i mà d'obra. Il·luminària estàndard i/o emergència i endoll.

MARQUES: Pirelli AFUMEX 1000 V, BICC GeneralCable EXZHELLENT.

CRITERIO DE MEDICIÓN: 1 unidad para cada enchufe o conjunto de enchufes. 1 unidad para cada base Cima, unidad para cada toma de conexión directa.

Para techos continuos o registrables, y en paramentos verticales ya sean de pladur o revestidos de madera bilaminada.

Num.	Text	Tipus	[C]	[D]	[E]	[F]	TOTAL	Fórmula
1	Mecanismes		36,000				36,000	C#*D#*E#*F#
2		S					36,000	SUMSUBTOT AL(G1:G1)

TOTAL AMIDAMENT 36,000

- 8 CFM18332 u
- Punt de llum simple realitzat mitjançant cable RZ1-Kde 2x2,5mm2 amb p.p. de tub corrugat lliure d'halògens AISCAN-CHF, caixes d'empalmament, brides per a subjecció, bornes i caixa de derivació. Seran no propagadors d'incendi, amb baixa emissió de fums i opacitat reduïda, segons ITC-BT-20, segons disposició CPR de la Unió Europea (EN50575) i característiques indicades en norma UNE 21123. Inclusivament el material auxiliar i mà d'obra. interruptor.

MARQUES: Pirelli AFUMEX 1000 V, BICC GeneralCable EXZHELLENT.

Para paramentos verticales ya sean de pladur o revestidos de madera bilaminada.

Num.	Text	Tipus	[C]	[D]	[E]	[F]	TOTAL	Fórmula
1	Passadis		32,000				32,000	C#*D#*E#*F#

TOTAL AMIDAMENT 32,000

- 9 EH2D5S42 u
- Llumenera decorativa tipus downlight, amb portalàmpades G 24 d2, amb 1 làmpades LED de 10 W i 230 V de tensió d'alimentació amb una temperatura de color de 3000 ó 4000 K i un grau de rendiment de color Ra=82, dimensions d'encastament de 218 mm de diàmetre i 158 mm de profunditat, amb reflector platejat, grau de protecció IP 20, equip AF i col·locada encastada. Inclou transformador.

Num.	Text	Tipus	[C]	[D]	[E]	[F]	TOTAL	Fórmula
1	Passadis		46,000				46,000	C#*D#*E#*F#
2		S					46,000	SUMSUBTOT AL(G1:G1)

TOTAL AMIDAMENT 46,000

AMIDAMENTS

Data: 20/07/23

Pàg.: 48

10 CFM18318 u Línia d'alimentació (segons esquema unifilar), des de quadre fins a punts de consums o caixes properes a aquests, amb una mitjana de 50 metres, formada per conductors de coure de 2 x 6 mm² + T, tipus mànega RZ1-K (0,6/1KV), segons disposició CPR de la Unió Europea (EN50575), d'AFUMEX-1000/3G2,5 de PIRELLI o EXZHELLENT-X de GENERAL CABLE. Discorrerà per safata metàl·lica tipus REJIBAN per fals sostre i sota tub acer galvanitzat de 13 mm. (aquest inclòs), per paraments verticals. Fins i tot p.p. de caixes de pas, amb born per a connexió a terra de les masses metàl·liques, fixacions a paraments, senyalització de conductors amb el nº de circuit, de caixes de pas i tub forroplast o derivació i connexionats. Segons R.E.B.T.

Num.	Text	Tipus	[C]	[D]	[E]	[F]	TOTAL	Fórmula
1	Passadis		2,000				2,000	C#*D#*E#*F#
2		S					2,000	SUMSUBTOT AL(G1:G1)
TOTAL AMIDAMENT							2,000	

11 CFM182X5 m Subm. i instal·lació de safata metàl·lica de reixeta d'acer galvanitzat en calent, de dimensions 300x60 mm. Totalment instal·lada, fins i tot petit material, accessoris d'ancoratge, unions, talls etc.

Num.	Text	Tipus	[C]	[D]	[E]	[F]	TOTAL	Fórmula
1	Passadis		90,000				90,000	C#*D#*E#*F#
2	Muntant		15,000				15,000	C#*D#*E#*F#
3		S					105,000	SUMSUBTOT AL(G1:G2)
TOTAL AMIDAMENT							105,000	

12 CFM19402 u Subm. i instal·lació d'equip autònom d'enllumenat d'emergència (No permanent LED) i senyalització de 100 Lúmens, HYDRA LD N2 o equivalent, format per cos rectangular amb arestes pronunciades que consta d'una carcassa fabricada en policarbonat i difusor en material idèntic. Consta d'un llum LED que s'il·lumina si el subministrament de xarxa falla. Tipus de bateria NiCd. Fins i tot p.p.d'accessoris, fixació i connexió. Instal·lats segons R.E.B.T. i DB SI. Inclou caixa de superfície.

Num.	Text	Tipus	[C]	[D]	[E]	[F]	TOTAL	Fórmula
1	Passadis		20,000				20,000	C#*D#*E#*F#
2	Sala Tècnica		2,000				2,000	C#*D#*E#*F#
3		S					22,000	SUMSUBTOT AL(G1:G2)
TOTAL AMIDAMENT							22,000	

13 EG6P2262 u Presa de corrent industrial de tipus exterior, 2P+T, de 16 A i 230 V de tensió nominal segons norma UNE-EN 60309-1, amb grau de protecció de IP-44, col.locada

Num.	Text	Tipus	[C]	[D]	[E]	[F]	TOTAL	Fórmula
1	Coberta		4,000				4,000	C#*D#*E#*F#
2	Sala tècnica		4,000				4,000	C#*D#*E#*F#
TOTAL AMIDAMENT							8,000	

14 CFM19104 u Subministrament i instal·lació de lluminària homologada en fals sostre de 60 x 60 amb il·luminació per LEDs. 40W llum calida, amb CRI > 80, 4000°K, IP 20.

Tots els panells tenen la possibilitat d'instal·lar superfície si fos el cas amb un marc adaptador, que serà en color gris.

El panell quan s'instal·la de superfície se subministrarà en color gris, i si s'integra en sostre fals, en color blanc

Num.	Text	Tipus	[C]	[D]	[E]	[F]	TOTAL	Fórmula
1	Muntants		4,000				4,000	C#*D#*E#*F#
2		S					4,000	SUMSUBTOT AL(G1:G1)

AMIDAMENTS

Data: 20/07/23

Pàg.: 49

TOTAL AMIDAMENT 4,000

- 15 CFM19204 u Subm. instal·lació i connexionat de regleta fluorescent estanca de 1x24W equipada amb tub fluorescent i difusor de policarbonat o acrílic resistent a impactes (IP 65).S'inclou ajuda de paleta si calgués.).

Num.	Text	Tipus	[C]	[D]	[E]	[F]	TOTAL	Fórmula
1	Sala Tècnica		4,000				4,000	C#*D#*E#*F#
2		S					4,000	SUMSUBTOT AL(G1:G1)

TOTAL AMIDAMENT 4,000

- 16 CFM19210 u L·luminària per suspendre o adossar model FIL 50 G2 OPAL ELS SEUS 4600 WW WH. de la marca LAMP o equivalent. Perfil fabricat en extrusió d'alumini lacat de color blanc setinat amb difusor de policarbonat opal. Model per LED MID-POWER, temperatura de color blanc càlid i equip electrònic incorporat. Amb difusor de policarbonat opal. Amb un grau de protecció IP42, IK07. Classe d'aïllament I. Seguretat fotobiològica grup

Num.	Text	Tipus	[C]	[D]	[E]	[F]	TOTAL	Fórmula
1	Sales Descans		28,000				28,000	C#*D#*E#*F#
2		S					28,000	SUMSUBTOT AL(G1:G1)

TOTAL AMIDAMENT 28,000

- 17 CFE18315 u Línia d'alimentació (segons esquema unifilar), des de quadre fins a punts de consums o caixes properes a aquests, amb una mitjana de 50 metres, formada per conductors de coure de 2 x 1,5 mm² + T, tipus mànega SZ1-K (0 ,6/1KV), segons disposició CPR de la Unió Europea (EN50575), d'AFUMEX-1000/3G2,5 de PIRELLI o EXZHELLENT-X de GENERAL CABLE. Discorrerà per safata metàl·lica tipus REJIBAN per fals sostre i sota tub de acer galvanitzat de 13 mm. (aquest inclòs), per paraments verticals. Fins i tot p.p. de caixes de pas, amb born per a connexió a terra de les masses metàl·liques, fixacions a paraments, senyalització de conductors amb el nº de circuit, de caixes de pas i tub forroplast o derivació i conexionats. Segons R.E.B.T.

Num.	Text	Tipus	[C]	[D]	[E]	[F]	TOTAL	Fórmula
1	Passadis		2,000				2,000	C#*D#*E#*F#
2		S					2,000	SUMSUBTOT AL(G1:G1)

TOTAL AMIDAMENT 2,000

- 18 CFE18316 u Línia d'alimentació (segons esquema unifilar), des de quadre fins a punts de consums o caixes properes a aquests, amb una mitjana de 50 metres, formada per conductors de coure de 2 x 2,5 mm² + T, tipus mànega SZ1-K (0 ,6/1KV), segons disposició CPR de la Unió Europea (EN50575), d'AFUMEX-1000/3G2,5 de PIRELLI o EXZHELLENT-X de GENERAL CABLE. Discorrerà per safata metàl·lica tipus REJIBAN per fals sostre i sota tub acer galvanitzat de 13 mm. (aquest inclòs), per paraments verticals. Fins i tot p.p. de caixes de pas, amb born per a connexió a terra de les masses metàl·liques, fixacions a paraments, senyalització de conductors amb el nº de circuit, de caixes de pas i tub forroplast o derivació i conexionats. Segons R.E.B.T.

Num.	Text	Tipus	[C]	[D]	[E]	[F]	TOTAL	Fórmula
1	Passadis		21,000				21,000	C#*D#*E#*F#

TOTAL AMIDAMENT 21,000

- 19 CFM18317 u Línia d'alimentació (segons esquema unifilar), des de quadre fins a punts de consums o caixes properes a aquests, amb una mitjana de 50 metres, formada per conductors de coure de 2 x 4 mm² + T, tipus mànega RZ1-K (0 ,6/1KV), segons disposició CPR de la Unió Europea (EN50575), d'AFUMEX-1000/3G2,5 de PIRELLI o EXZHELLENT-X de GENERAL CABLE. Discorrerà per safata metàl·lica tipus REJIBAN per fals sostre i sota tub galvanitzat de 13 mm. (aquest inclòs), per paraments verticals. Fins i tot p.p. de caixes de pas, amb born per a connexió a terra de les masses metàl·liques, fixacions a paraments, senyalització de conductors amb el nº de circuit, de caixes de pas i tub forroplast o derivació i conexionats. Segons R.E.B.T.

AMIDAMENTS

Data: 20/07/23

Pàg.: 50

Num.	Text	Tipus	[C]	[D]	[E]	[F]	TOTAL	Fórmula
1	Passadis		1,000				1,000	C#*D#*E#*F#

TOTAL AMIDAMENT

1,000

20	CFM18323	u	Línia d'alimentació (segons esquema unifilar), des del quadre fins al punt de consum amb una mitjana de 40 metres, formada per conductors de coure de 4 x 6 mm ² + T, tipus mànega RZ1-K (0,6/1KV), segons disposició CPR de la Unió Europea (EN50575), de AFUMEX-1000/3G2,5 de PIRELLI o EXZHELLENT-X de GENERAL CABLE. Discorrerà per safata metàl·lica tipus REJIBAN per fals sostre i sota tub de folres de 29 mm. (aquest inclòs), per paraments verticals. Fins i tot p.p. de caixes de pas, amb born per a connexió a terra de les masses metàl·liques, fixacions a paraments, senyalització de conductors amb el n° de circuit, de caixes de pas i tub forroplast o derivació i conexions. Segons R.E.B.T.					
----	----------	---	---	--	--	--	--	--

Num.	Text	Tipus	[C]	[D]	[E]	[F]	TOTAL	Fórmula
1	Passadis		2,000				2,000	C#*D#*E#*F#
2		S					2,000	SUMSUBTOT AL(G1:G1)

TOTAL AMIDAMENT

2,000

21	CFM18324	u	Línia d'alimentació (segons esquema unifilar), des del quadre fins al punt de consum amb una mitjana de 60 metres, formada per conductors de coure de 4 x 10 mm ² + T, tipus mànega RZ1-K (0,6/1KV), segons disposició CPR de la Unió Europea (EN50575), de AFUMEX-1000/3G2,5 de PIRELLI o EXZHELLENT-X de GENERAL CABLE. Discorrerà per safata metàl·lica tipus REJIBAN per fals sostre i sota tub de folretes de 36 mm. (aquest inclòs), per paraments verticals. Fins i tot p.p. de caixes de pas, amb born per a connexió a terra de les masses metàl·liques, fixacions a paraments, senyalització de conductors amb el n° de circuit, de caixes de pas i tub forroplast o derivació i conexions. Segons R.E.B.T.					
----	----------	---	--	--	--	--	--	--

Num.	Text	Tipus	[C]	[D]	[E]	[F]	TOTAL	Fórmula
1	Passadis		2,000				2,000	C#*D#*E#*F#
2		S					2,000	SUMSUBTOT AL(G1:G1)

TOTAL AMIDAMENT

2,000

22	CFM19403	u	Subm. i instal·lació d'equip autònom d'enllumenat d'emergència (No permanent LED) i senyalització de 100 Lúmens, HYDRA LD N2 IP-66 o equivalent, format per cos rectangular amb arestes pronunciades que consta d'una carcassa fabricada en policarbonat i difusor en material idèntic. Consta d'un llum LED que s'il·lumina si el subministrament de xarxa falla. Tipus de bateria NiCd. Fins i tot p.p.d'accessoris, fixació i connexió. Instal·lats segons R.E.B.T. i DB SI. Inclou caixa de superfície.					
----	----------	---	--	--	--	--	--	--

Num.	Text	Tipus	[C]	[D]	[E]	[F]	TOTAL	Fórmula
1	Coberta		4,000				4,000	C#*D#*E#*F#

TOTAL AMIDAMENT

4,000

23	EHS21134	u	Llumenera estanca sense reflector amb reixeta i làmpada LED exterior, balissa de 10 W, cos de fosa d'alumini, IP-66 i muntada de superfície					
----	----------	---	---	--	--	--	--	--

Num.	Text	Tipus	[C]	[D]	[E]	[F]	TOTAL	Fórmula
1	Coberta		6,000				6,000	C#*D#*E#*F#

TOTAL AMIDAMENT

6,000

Obra	01	PRESSUPOST 1229HV
Lot	L2	LOT 2 - INSTAL·LACIONS
Sistema	03	INSTAL·LACIÓ D'ELECTRICITAT
Capítol	05	HABITACIONS

AMIDAMENTS

Data: 20/07/23

Pàg.: 51

NUM.	CODI	UA	DESCRIPCIÓ
1	EG621G93	u	Subm. i col. de commutador unipolar (1P), 10 AX/250 V, amb tecla, marc, i tot el necessari per a la seva instal·lació encastat. Marca JUNG LS990.

Num.	Text	Tipus	[C]	[D]	[E]	[F]	TOTAL	Fórmula
1	Habitacions		72,000				72,000	C#*D#*E#*F#
2		S					72,000	SUMSUBTOT AL(G1:G1)

TOTAL AMIDAMENT 72,000

2	EG63ST7B	u	Subm. i col. de presa de corrent bipolar (2P), 16 A 250 V, preu alt, segons ITC-BT-20 i característiques indicades en norma UNE 21123 i compliment CPR Cca-s1b1-d1-a1, amb marc, premarc, tecla i tot el necessari per a la seva instal·lació encastada. Marca JUNG LS990
---	----------	---	---

Num.	Text	Tipus	[C]	[D]	[E]	[F]	TOTAL	Fórmula
1	Habitacions		252,000				252,000	C#*D#*E#*F#
2		S					252,000	SUMSUBTOT AL(G1:G1)

TOTAL AMIDAMENT 252,000

3	EG6211E3	u	Interruptor, de tipus universal, bipolar (2P), 16 AX/250 V, amb tecla, preu alt, encastat
---	----------	---	---

Num.	Text	Tipus	[C]	[D]	[E]	[F]	TOTAL	Fórmula
1	Habitacions		36,000				36,000	C#*D#*E#*F#
2		S					36,000	SUMSUBTOT AL(G1:G1)

TOTAL AMIDAMENT 36,000

4	EG631EA3	u	Presa de corrent tipus universal, d'espigues planes (2P+T), 25 A 250 V, amb tapa, preu alt, encastada
---	----------	---	---

Num.	Text	Tipus	[C]	[D]	[E]	[F]	TOTAL	Fórmula
1	Habitacions		36,000				36,000	C#*D#*E#*F#
2		S					36,000	SUMSUBTOT AL(G1:G1)

TOTAL AMIDAMENT 36,000

5	CFM18601	u	Interruptor detector de moviment, de tipus universal 360°, per a càrregues resistives de fins a 1000 W de potència i 230V de tensió d'alimentació, de 10 a 300 s de temps de desconnexió, sensibilitat d'activació de 5 a 120 lux, amb tapa, caixa de encastat i marc, model Legrand Mosaic II o equivalent, encastat.
---	----------	---	--

Num.	Text	Tipus	[C]	[D]	[E]	[F]	TOTAL	Fórmula
1	Habitacions		36,000				36,000	C#*D#*E#*F#
2		S					36,000	SUMSUBTOT AL(G1:G1)

TOTAL AMIDAMENT 36,000

6	EG10ST10	u	Subm. i col. de QUADRE HABITACIONS, format per armari plàstic combinable, protecció IP-30 amb porta plena. Al seu interior es col·locaran totes les proteccions diferencials i magnetotèrmiques que es descriuen als esquemes i càlculs elèctrics. S'inclou maniobra, embarrat amb pletina de coure, bornes, cablejat auxiliar, esquemes elèctrics actualitzats, rètols de fòrmica identificadors de cada element i material auxiliar de muntatge.
---	----------	---	---

Num.	Text	Tipus	[C]	[D]	[E]	[F]	TOTAL	Fórmula
------	------	-------	-----	-----	-----	-----	-------	---------

AMIDAMENTS

Data: 20/07/23

Pàg.: 52

1	Habitacions		18,000			18,000	C#*D#*E#*F#
2		S				18,000	SUMSUBTOT AL(G1:G1)

TOTAL AMIDAMENT 18,000

- 7 CFM18315 u Línia d'alimentació (segons esquema unifilar), des de quadre fins a punts de consums o caixes properes a aquests, amb una mitjana de 50 metres, formada per conductors de coure de 2 x 1,5 mm² + T, tipus mànega RZ1-K (0,6/1KV), segons disposició CPR de la Unió Europea (EN50575), d'AFUMEX-1000/3G2,5 de PIRELLI o EXZHELLENT-X de GENERAL CABLE. Discorrerà per safata metàl·lica tipus REJIBAN per fals sostre i sota tub de acer galvanitzat de 13 mm. (aquest inclòs), per paraments verticals. Fins i tot p.p. de caixes de pas, amb born per a connexió a terra de les masses metàl·liques, fixacions a paraments, senyalització de conductors amb el nº de circuit, de caixes de pas i tub forroplast o derivació i connexionats. Segons R.E.B.T.

Num.	Text	Tipus	[C]	[D]	[E]	[F]	TOTAL	Fórmula
1	Habitacions		18,000				18,000	C#*D#*E#*F#
2		S					18,000	SUMSUBTOT AL(G1:G1)

TOTAL AMIDAMENT 18,000

- 8 CFM18316 u Línia d'alimentació (segons esquema unifilar), des de quadre fins a punts de consums o caixes properes a aquests, amb una mitjana de 50 metres, formada per conductors de coure de 2 x 2,5 mm² + T, tipus mànega RZ1-K (0,6/1KV), segons disposició CPR de la Unió Europea (EN50575), d'AFUMEX-1000/3G2,5 de PIRELLI o EXZHELLENT-X de GENERAL CABLE. Discorrerà per safata metàl·lica tipus REJIBAN per fals sostre i sota tub acer galvanitzat de 13 mm. (aquest inclòs), per paraments verticals. Fins i tot p.p. de caixes de pas, amb born per a connexió a terra de les masses metàl·liques, fixacions a paraments, senyalització de conductors amb el nº de circuit, de caixes de pas i tub forroplast o derivació i connexionats. Segons R.E.B.T.

Num.	Text	Tipus	[C]	[D]	[E]	[F]	TOTAL	Fórmula
1	Habitacions		72,000				72,000	C#*D#*E#*F#
2		S					72,000	SUMSUBTOT AL(G1:G1)

TOTAL AMIDAMENT 72,000

- 9 CFM18329 u Punt de llum simple i suspes realitzat mitjançant cable RZ1-Kde 2x2,5mm²+2,5TT amb p.p. de tub corrugat lliure d'halògens AISCAN-CHF i brides per a subjecció. Es considera també part proporcional de la línia des de la caixa més propera del circuit. Seran no propagadors d'incendi, amb baixa emissió de fums i opacitat reduïda, segons ITC-BT-20, segons disposició CPR de la Unió Europea (EN50575) i característiques indicades en norma UNE 21123. Inclusivament el material auxiliar i mà d'obra. Luminària estàndard i/o emergència i endoll.

MARQUES: Pirelli AFUMEX 1000 V, BICC GeneralCable EXZHELLENT.

CRITERIO DE MEDICIÓN: 1 unidad para cada bloque de pantallas, 1 unidad para cada Downlight, 1 unidad cada bloque de fluorescentes sobre o bajo armario, 1 unidad cada bloque de tira de led sobre o bajo armario, 1 unidad cada panel, 1 unidad cada luminaria de emergencia, 1 luminaria cada fluorescente instalado aisladamente, 1 luminaria cada LED instalado aisladamente y 1 unidad para proyector.

Para techos continuos o registrables, y en paramentos verticales ya sean de pladur o revestidos de madera bilaminada.

Num.	Text	Tipus	[C]	[D]	[E]	[F]	TOTAL	Fórmula
1	Habitacions		36,000				36,000	C#*D#*E#*F#
2	Tira Led		18,000				18,000	C#*D#*E#*F#
3		S					54,000	SUMSUBTOT AL(G1:G2)

TOTAL AMIDAMENT 54,000

- 10 CFM18330 u Punt d'endoll simple o presa de connexió feta mitjançant cable RZ1-Kde 2x2,5mm²+2,5TT amb p.p. de tub corrugat lliure d'halògens AISCAN-CHF i brides per a subjecció. Es considera també part proporcional de la línia des de la caixa més propera del circuit. Seran no propagadors d'incendi, amb baixa emissió de fums i opacitat reduïda, segons ITC-BT-20, segons disposició CPR de la Unió Europea (EN50575) i característiques indicades

EUR

AMIDAMENTS

Data: 20/07/23

Pàg.: 53

en norma UNE 21123. Inclusivament el material auxiliar i mà d'obra. Il·luminària estàndard i/o emergència i endoll.

MARQUES: Pirelli AFUMEX 1000 V, BICC GeneralCable EXZHELLENT.

CRITERIO DE MEDICIÓN: 1 unidad para cada enchufe o conjunto de enchufes. 1 unidad para cada base Cima, unidad para cada toma de conexión directa.

Para techos continuos o registrables, y en paramentos verticales ya sean de pladur o revestidos de madera bilaminada.

Num.	Text	Tipus	[C]	[D]	[E]	[F]	TOTAL	Fórmula
1	Mecanismes		252,000				252,000	C#*D#*E#*F#
2	Detectors		36,000				36,000	C#*D#*E#*F#
3	Mecanismes		36,000				36,000	C#*D#*E#*F#
4		S					324,000	SUMSUBTOT AL(G1:G3)

TOTAL AMIDAMENT 324,000

- 11 CFM18332 u Punt de llum simple realitzat mitjançant cable RZ1-Kde 2x2,5mm2 amb p.p. de tub corrugat lliure d'halògens AISCAN-CHF, caixes d'empalmament, brides per a subjecció, bornes i caixa de derivació. Seran no propagadors d'incendi, amb baixa emissió de fums i opacitat reduïda, segons ITC-BT-20, segons disposició CPR de la Unió Europea (EN50575) i característiques indicades en norma UNE 21123. Inclusivament el material auxiliar i mà d'obra. interruptor.

MARQUES: Pirelli AFUMEX 1000 V, BICC GeneralCable EXZHELLENT.

Para paramentos verticales ya sean de pladur o revestidos de madera bilaminada.

Num.	Text	Tipus	[C]	[D]	[E]	[F]	TOTAL	Fórmula
1	Habitacions		54,000				54,000	C#*D#*E#*F#

TOTAL AMIDAMENT 54,000

- 12 CFM18333 u Punt de connexió conmutador/regulador realitzat mitjançant cable RZ1-Kde 2x2,5mm2 amb p.p. de tub corrugat lliure d'halògens AISCAN-CHF, caixes d'empalmament, brides per a subjecció, bornes i caixa de derivació. Seran no propagadors d'incendi, amb baixa emissió de fums i opacitat reduïda, segons ITC-BT-20, segons disposició CPR de la Unió Europea (EN50575) i característiques indicades en norma UNE 21123. Inclusivament el material auxiliar i mà d'obra. conmutador o regulador d'intensitat.

MARQUES: Pirelli AFUMEX 1000 V, BICC GeneralCable EXZHELLENT.

CRITERIO DE MEDICIÓN: 1 unidad para cada conmutador. 1 unidad para cada regulador de intensidad.

Para paramentos verticales ya sean de pladur o revestidos de madera bilaminada.

Num.	Text	Tipus	[C]	[D]	[E]	[F]	TOTAL	Fórmula
1	Habitacions		108,000				108,000	C#*D#*E#*F#

TOTAL AMIDAMENT 108,000

- 13 EH2D5S42 u Lluminera decorativa tipus downlight, amb portalàmpades G 24 d2, amb 1 làmpades LED de 10 W i 230 V de tensió d'alimentació amb una temperatura de color de 3000 ó 4000 K i un grau de rendiment de color Ra=82, dimensions d'encastament de 218 mm de diàmetre i 158 mm de profunditat, amb reflector platejat, grau de protecció IP 20, equip AF i col·locada encastada. Inclou transformador.

Num.	Text	Tipus	[C]	[D]	[E]	[F]	TOTAL	Fórmula
1	Habitacions		18,000				18,000	C#*D#*E#*F#
2		S					18,000	SUMSUBTOT AL(G1:G1)

AMIDAMENTS

Data: 20/07/23

Pàg.: 54

TOTAL AMIDAMENT 18,000

- 14 CFM18318 u Línia d'alimentació (segons esquema unifilar), des de quadre fins a punts de consums o caixes properes a aquests, amb una mitjana de 50 metres, formada per conductors de coure de 2 x 6 mm² + T, tipus mànega RZ1-K (0,6/1KV), segons disposició CPR de la Unió Europea (EN50575), d'AFUMEX-1000/3G2,5 de PIRELLI o EXZHELLENT-X de GENERAL CABLE. Discorrerà per safata metàl·lica tipus REJIBAN per fals sostre i sota tub acer galvanitzat de 13 mm. (aquest inclòs), per paraments verticals. Fins i tot p.p. de caixes de pas, amb born per a connexió a terra de les masses metàl·liques, fixacions a paraments, senyalització de conductors amb el n° de circuit, de caixes de pas i tub forroplast o derivació i connexionats. Segons R.E.B.T.

Num.	Text	Tipus	[C]	[D]	[E]	[F]	TOTAL	Fórmula
1	Habitacions		18,000				18,000	C#*D#*E#*F#
2		S					18,000	SUMSUBTOT AL(G1:G1)

TOTAL AMIDAMENT 18,000

- 15 CFM19402 u Subm. i instal·lació d'equip autònom d'enllumenat d'emergència (No permanent LED) i senyalització de 100 Lúmens, HYDRA LD N2 o equivalent, format per cos rectangular amb arestes pronunciades que consta d'una carcassa fabricada en policarbonat i difusor en material idèntic. Consta d'un llum LED que s'il·lumina si el subministrament de xarxa falla. Tipus de bateria NiCd. Fins i tot p.p.d'accessoris, fixació i connexió. Instal·lats segons R.E.B.T. i DB SI. Inclou caixa de superfície.

Num.	Text	Tipus	[C]	[D]	[E]	[F]	TOTAL	Fórmula
1	Habitacions		18,000				18,000	C#*D#*E#*F#
2		S					18,000	SUMSUBTOT AL(G1:G1)

TOTAL AMIDAMENT 18,000

- 16 GWNDAXR m Tira LED a sostre Tira led 23W/m 3000K IP20. Inclou transformador i Driver. Totalment instal·lat.

Num.	Text	Tipus	[C]	[D]	[E]	[F]	TOTAL	Fórmula
1	Habitacions		72,000				72,000	C#*D#*E#*F#
2		S					72,000	SUMSUBTOT AL(G1:G1)

TOTAL AMIDAMENT 72,000

- 17 EG63ST8B u Subm. i col. de presa de USB, 16 A 250 V, preu alt, segons ITC-BT-20 i característiques indicades en norma UNE 21123 i compliment CPR Cca-s1b1-d1-a1, amb marc, premarc, tecla i tot el necessari per a la seva instal·lació encastada. Marca JUNG LS990

Num.	Text	Tipus	[C]	[D]	[E]	[F]	TOTAL	Fórmula
1	Habitacions		18,000				18,000	C#*D#*E#*F#
2		S					18,000	SUMSUBTOT AL(G1:G1)

TOTAL AMIDAMENT 18,000

Obra	01	PRESSUPOST 1229HV
Lot	L2	LOT 2 - INSTAL·LACIONS
Sistema	03	INSTAL·LACIÓ D'ELECTRICITAT
Capítol	06	XARXA DE TERRES

NUM.	CODI	UA	DESCRIPCIÓ
1	XPAUU001	pa	Enllaç de la xarxa general de terres als elements de la instal·lació, canonades, safates, etc. S' inclou p.p. de material auxiliar de muntatge.

EUR

AMIDAMENTS

Data: 20/07/23

Pàg.: 55

Num.	Text	Tipus	[C]	[D]	[E]	[F]	TOTAL	Fórmula
1	Edifici		1,000				1,000	C#*D#*E#*F#

TOTAL AMIDAMENT

2 XPAUU002 u Partida per a la mesura de la resistència elèctrica del terreny d'acord amb la normativa d'aplicació per a la instal·lació de la xarxa de terres de l'edifici.

Num.	Text	Tipus	[C]	[D]	[E]	[F]	TOTAL	Fórmula
1	Edifici		1,000				1,000	C#*D#*E#*F#

TOTAL AMIDAMENT

3 EG380902 m Conductor de coure nu, unipolar de secció 1x35 mm², muntat superficialment.

Num.	Text	Tipus	[C]	[D]	[E]	[F]	TOTAL	Fórmula
1	Edifici		1,250	35,000			43,750	C#*D#*E#*F#

TOTAL AMIDAMENT

4 EGD1421E u Piqueta de connexió a terra d'acer, amb recobriments de coure de gruix estàndard, de 2500 mm de llargària i de 14,6 mm de diàmetre, clavada a terra

Num.	Text	Tipus	[C]	[D]	[E]	[F]	TOTAL	Fórmula
1	Edifici		16,000				16,000	C#*D#*E#*F#

TOTAL AMIDAMENT

5 EG46C5C2 u Caixa seccionadora fusible de 80 A, com a màxim, tripolar més neutre, per a fusibles cilíndrics de 22x58 mm i muntada superficialment

Num.	Text	Tipus	[C]	[D]	[E]	[F]	TOTAL	Fórmula
1	Edifici		1,000				1,000	C#*D#*E#*F#

TOTAL AMIDAMENT

6 EGDZ1102 u Punt de connexió a terra amb pont seccionador de platina de coure, muntat en caixa estanca i col·locat superficialment

Num.	Text	Tipus	[C]	[D]	[E]	[F]	TOTAL	Fórmula
1	Edifici		1,000				1,000	C#*D#*E#*F#

TOTAL AMIDAMENT

Obra 01 PRESSUPOST 1229HV
 Lot L2 LOT 2 - INSTAL·LACIONS
 Sistema 03 INSTAL·LACIÓ D'ELECTRICITAT
 Capítol 07 VARIS

NUM.	CODI	UA	DESCRIPCIÓ
1	XPAUBT003	u	Desmuntatge dins de la zona a condicionar, (per a una superfície <= de 1000 m ²), de la instal·lació elèctrica existent, baixa tensió i veu+dades, inclosa canalització, mecanismes, caixes de derivació i portamecanismes, amb trasllat a abocador sens limitació de distància, o al lloc que indiqui la propietat.

Num.	Text	Tipus	[C]	[D]	[E]	[F]	TOTAL	Fórmula
------	------	-------	-----	-----	-----	-----	-------	---------

AMIDAMENTS

Data: 20/07/23

Pàg.: 56

1	Equipament	2,000	2,000	C#*D#*E#*F#
---	------------	-------	-------	-------------

TOTAL AMIDAMENT	2,000
------------------------	-------

2	XPAUBT004	m3	Càrrega i transport de runes en sacs des de punt de producció fins a mitja de transport a abocador, a una distància mitjana horitzontal de fins a 25 m. i una alçada de Fins a 5 m., per mitjans manuals, amb ajuda de mitjans mecànics (ascensor, muntacàrregues, maquinets, etc.). Aquesta unitat es utilitzarà únicament quan l'evacuació de runes horitzontal necessàriament hagi de ser per mitjans manuals. No és procedent aplicar aquesta partida quan tota la càrrega i transport pugui realitzar-se per mitjans mecànics, d'una forma habitual, estant inclòs el seu import, en aquest cas, a el preu de les partides de demolicions.
---	-----------	----	---

Num.	Text	Tipus	[C]	[D]	[E]	[F]	TOTAL	Fórmula
------	------	-------	-----	-----	-----	-----	-------	---------

1	Equipament	24,000	24,000	C#*D#*E#*F#
---	------------	--------	--------	-------------

TOTAL AMIDAMENT	24,000
------------------------	--------

Obra	01	PRESSUPOST 1229HV
Lot	L2	LOT 2 - INSTAL·LACIONS
Sistema	04	INSTAL·LACIÓ DE CLIMATITZACIÓ
Capítol	01	NOTA GENERAL AEROTERMIA

NUM.	CODI	UA	DESCRIPCIÓ
------	------	----	------------

1	NOTA0030		Nota nº 030 -Climatització (Instal·lació complerta)
---	----------	--	---

Aquest capítol inclou, la instal·lació complerta i les unitats exteriors i interiors i la instal·lació de les canonades frigorífiques i l'alimentació elèctrica corresponent, així com la formació de conductes i reixetes. Es tindrà en compte el compliment del RITE, el REBT.Inclús legalització i posada en marxa de la instal·lació per a compliment de la reglamentació vigent. S'inclouen projecte, visats, dictàmens, etc., necessaris per a l'aprovació de les instal·lacions davant els organismes estatals, autonòmics o locals competents per a l'autorització de l'execució i posada en marxa definitiva de la instal·lació.

L'instal·lador ha de proposar un sistema de aerotermita de un altra casa comercial que s'ajusti a les potències requerides i indicades en el projecte, acordat amb la Direcció Facultativa i incloent els tràmits d'aprovació per part de l'ajuntament, siempre i quan els costos siguin inferiors i no supossin un perjudici ni per l'instal·lador ni per la propietat.

S'ha de tenir en compte l'obligatorietat de:

- Homologació i certificació de tots els materials.
- Instruccions d'ús i garanties.
- Realització i lliurament de protocols de proves de la instal·lació segons normativa aplicable.
- Certificats d'instal·lació.
- Posada en funcionament de la mateixa, així com formació de dossier amb manuals d'utilització, garanties, manteniment bàsic de la instal·lació.
- Planols asbuilts en autocad.

Normativa d'obligat compliment:

- L'especifica per a cada un dels materials utilitzats en el projecte.
- Reglament d'instal·lacions tèrmiques en els edificis (RITE) i les seves instruccions tècniques (IT) Reial Decret 1027/2007, de 20 de juliol, del Ministeri de la Presidència. B.O.E. : 29 agost 2007.
- Execució: Codi Tècnic de l'Edificació (CTE). Part II. Document Bàsic HS.
- DB HR Protecció enfront del soroll. Codi Tècnic de l'Edificació (CTE). Document Bàsic HR.
- Criteris higienicosanitaris per a la prevenció i control de la legionel·losi. Reial Decret 865/2003, de 4 de juliol, del Ministeri de Sanitat i Consum.
- Classificació dels productes de construcció i dels elements constructius en funció de les seves propietats de reacció i de resistència davant del foc. Reial Decret 312/2005, de 18 de març, del Ministeri de la Presidència.

Num.	Text	Tipus	[C]	[D]	[E]	[F]	TOTAL	Fórmula
------	------	-------	-----	-----	-----	-----	-------	---------

1	Unitat	1,000	1,000	C#*D#*E#*F#
---	--------	-------	-------	-------------

TOTAL AMIDAMENT	1,000
------------------------	-------

AMIDAMENTS

Data: 20/07/23

Pàg.: 57

Obra 01 PRESSUPOST 1229HV
 Lot L2 LOT 2 - INSTAL·LACIONS
 Sistema 04 INSTAL·LACIÓ DE CLIMATITZACIÓ
 Capítol 02 EQUIPS

NUM.	CODI	UA	DESCRIPCIÓ
------	------	----	------------

1 EFCOV020 u Subm. i col. de connexió de vas d'expansió a circuit hidràulic, formada per:
 * 1 Vàlvula de bola DN-20.
 * 1 Vàlvula de seguretat tarada.
 * 4 m.l. de canonada d'acer de 3/4".
 S'inclou aïllament ARMAFLEX IT amb recobriments d'alumini i material auxiliar de muntatge.

Num.	Text	Tipus	[C]	[D]	[E]	[F]	TOTAL	Fórmula
1	Sala Tècnica		2,000				2,000	C#*D#*E#*F#
TOTAL AMIDAMENT							2,000	

2 EEJ7L13VE u Subm. i col·locació de vas d'expansió de 80 litres i vàlvula de seguretat de descàrrega. Totalment connexionat.

Num.	Text	Tipus	[C]	[D]	[E]	[F]	TOTAL	Fórmula
1	Sala Tècnica		2,000				2,000	C#*D#*E#*F#
TOTAL AMIDAMENT							2,000	

3 ECHT11AG50 m Canonada de Plàstic amb reforç de fibra de vidre Termosoldada, de 50mm. de diàmetre de tipus NIRON CLIMA amb els seus accessoris d'instal·lació, corbes, colzes, peces especials, cables de connexió i elements de subjecció. Inclouent aïllament tèrmic d'escuma elàstica per a canonades que transporten fluids a temperatura entre -50°C i 105°C, de gruix segons RITE (RD1027/2007) i RD 238/2013, Totalment instal·lada i provada.

Num.	Text	Tipus	[C]	[D]	[E]	[F]	TOTAL	Fórmula
1	Hidrokits		60,000				60,000	C#*D#*E#*F#
TOTAL AMIDAMENT							60,000	

4 ECHT11AG75 m Canonada de Plàstic amb reforç de fibra de vidre Termosoldada, de 75mm. de diàmetre de tipus NIRON CLIMA amb els seus accessoris d'instal·lació, corbes, colzes, peces especials, cables de connexió i elements de subjecció. Inclouent aïllament tèrmic d'escuma elàstica per a canonades que transporten fluids a temperatura entre -50°C i 105°C, de gruix segons RITE (RD1027/2007) i RD 238/2013, Totalment instal·lada i provada.

Num.	Text	Tipus	[C]	[D]	[E]	[F]	TOTAL	Fórmula
1	Distribució		91,000				91,000	C#*D#*E#*F#
TOTAL AMIDAMENT							91,000	

5 EICW01G1 u Subm. i col·locació de Comptador diàmetre 50mm (2") amb sistema de velocitat raig múltiple cabal màxim 30 m3/h aigua freda instal·lat en cambra.

Num.	Text	Tipus	[C]	[D]	[E]	[F]	TOTAL	Fórmula
1	Rite		1,000				1,000	C#*D#*E#*F#
TOTAL AMIDAMENT							1,000	

6 EF13TB01 u Subm. i col. de termòmetre bimetal·lic amb presa posterior de 1/2", inclou p.p. de beina i accessoris de connexionat.

Num.	Text	Tipus	[C]	[D]	[E]	[F]	TOTAL	Fórmula
------	------	-------	-----	-----	-----	-----	-------	---------

AMIDAMENTS

Data: 20/07/23

Pàg.: 58

1	Sala Màquines		12,000				12,000	C#*D#*E#*F#
TOTAL AMIDAMENT							12,000	
7	EF04MP05	u	Subm. i col. de purgador automàtic de 3/4" tipus boia de columna, amb p.p. d'accessoris i material auxiliar de muntatge.					
Num.	Text	Tipus	[C]	[D]	[E]	[F]	TOTAL	Fórmula
1	Sala Tècnica		10,000				10,000	C#*D#*E#*F#
TOTAL AMIDAMENT							10,000	
8	EF23TD50	u	Sum.i col. de vàlvula de regulació manual tipus IMI mod. STAD50 de 2", tipus roscada, fabricada en AMETAL, amb preajustament de cabal, preses de pressió i amb clau de buidatge. S'inclou aïllament material auxiliar de muntatge.					
Num.	Text	Tipus	[C]	[D]	[E]	[F]	TOTAL	Fórmula
1	Calor		1,000				1,000	C#*D#*E#*F#
TOTAL AMIDAMENT							1,000	
9	EF23SE01	u	Vàlvula de seguretat pretarada de 3 a 7 Kg diàmetre 1/2" amb manòmetre incorporat per a instal·lacions de calefacció i ACS.					
Num.	Text	Tipus	[C]	[D]	[E]	[F]	TOTAL	Fórmula
1	Primari		2,000				2,000	C#*D#*E#*F#
2	Secundari		2,000				2,000	C#*D#*E#*F#
3	Dipòsits		2,000				2,000	C#*D#*E#*F#
TOTAL AMIDAMENT							6,000	
10	EF23EF32	u	Subm. i instal·lació de vàlvula d'esfera, roscada, de Ø 32 mm, PN-16, juntes i altres elements d'instal·lació. Totalment instal·lada, provada i funcionant.					
Num.	Text	Tipus	[C]	[D]	[E]	[F]	TOTAL	Fórmula
1	Sala tècnica		2,000				2,000	C#*D#*E#*F#
TOTAL AMIDAMENT							2,000	
11	EF24MA01	u	Subm. i instal·lació de conjunt format per portamanòmetre amb plaqueta de desaire de 63 mm d'esfera, i rang de 0 a 6 kg/cm ² ; tot instal·lat, connectat i funcionant.					
Num.	Text	Tipus	[C]	[D]	[E]	[F]	TOTAL	Fórmula
1	Manometros		4,000				4,000	C#*D#*E#*F#
TOTAL AMIDAMENT							4,000	
12	EF23FU101	u	Subm. i instal·lació d'interruptor de flux per a la vigilància de la circulació d'aigua en màquines frigorífiques, del tipus de contacte commutat lliure de potencial, amb capacitat de ruptura de 15 A a 220 VAC, (amb relé si cal), rosca adequada, pressió màxima del líquid 1000 kPa i cabals mínims i màxims adequats a l'equip frigorífic. Connectat i funcionant.					
Num.	Text	Tipus	[C]	[D]	[E]	[F]	TOTAL	Fórmula
1	Geotèrmia		1,000				1,000	C#*D#*E#*F#
TOTAL AMIDAMENT							1,000	
13	EF23CP63	u	Subm.i col. de vàlvula de control de pressió diferencial per a circuits a cabal variable PN 16. S'inclou actuator i aïllament material auxiliar de muntatge.					

AMIDAMENTS

Data: 20/07/23

Pàg.: 59

Num.	Text	Tipus	[C]	[D]	[E]	[F]	TOTAL	Fórmula
1	Suelo radiante		3,000				3,000	C#*D#*E#*F#
2	Calor		2,000				2,000	C#*D#*E#*F#
3	Frio		2,000				2,000	C#*D#*E#*F#
4	Toalleros		1,000				1,000	C#*D#*E#*F#

TOTAL AMIDAMENT

8,000

- 14 EFCOD40 u Subm. i col. de connexió de dipòsit acumulador a circuit hidràulic, formada per:
 * 4 Vàlvules de bola DN-40.
 * 1 Vàlvula de seguretat tarada.
 * 1 Purgador automàtic.
 * 1 Termòmetre.
 * 1 Punt de buidatge segons ITE 02.8.3 amb vàlvula de bola, canonada de PVC sèrie B i connexió a desguàs més proper. S'hi inclou material auxiliar de muntatge.

Num.	Text	Tipus	[C]	[D]	[E]	[F]	TOTAL	Fórmula
1	Calor		1,000				1,000	C#*D#*E#*F#
2	Fred		1,000				1,000	C#*D#*E#*F#

TOTAL AMIDAMENT

2,000

- 15 EJAB1S21 u Subministrament i col·locació d'acumulador 2000I LAPESA MASTER INERCIA ESTRATIFICACIÓ MV2000L o equivalent, col·locat a terra i connectat.
- Dipòsit d'acer inoxidable amb aïllament PU rigid injectat en motlle (lliure de CFC/HCFC, 0,025 W/m²K)
 - Connexions hidràuliques per al circuit de refrigeració / calefacció, incloent termòmetres i elements segons esquema
 - Reguladors de flux avançats per a una estratificació òptima i eficient
 - Sistema d'Estratificació integrada

Inclou Gestió integral del sistema i bancada

Num.	Text	Tipus	[C]	[D]	[E]	[F]	TOTAL	Fórmula
1	Fred		1,000				1,000	C#*D#*E#*F#
2	Calor		1,000				1,000	C#*D#*E#*F#

TOTAL AMIDAMENT

2,000

- 16 EEJ7L133CT u Sum.i instal·l. d'unitat tipus Bomba de calor geotèrmica aigua-aigua, marca CLIMAVENETA model NECS-WQ 00302 o equivalent, amb una potència útil calorífica de 97kW i frigorífica de 98kW, índex de rendiment COP de 4,02 (B5W35 s/ EN 14511) i ESEER de 5,27, amb unes dimensions de 1496x1220x877 (Alt, Ample, Profund) i un pes de 745kg, incloent els següents elements i característiques: temperatures d'anada fins a 55 °C, compressor hermètic Scroll d'alt rendiment, aïllament sonor en diversos nivells MSI, nivell de potència acústica 77 dB(A), intercanviadors de plaques en acer inoxidable d'alta capacitat amb injecció de líquid, refrigerant específic per a les condicions de treball en geotèrmia R410A, circuit de refrigeració gestionat mitjançant sensors, amb seguretats per alta i baixa pressió a el circuit refrigerant i per manca de cabal d'aigua, limitador de corrent d'arrencada; mànegues de pressió flexibles per a la connexió de la font de calor, regulador d'equilibri energètic en funció de les condicions atmosfèriques amb indicació de l'energia mediambiental a la pantalla, gestió de sistemes amb ACS i refrigeració natural mitjançant sistema girar i polsar, connexió elèctrica 400/ 3/50 Hz, equipament elèctric amb protecció IP 44, amb protecció dinversió de fases; vàlvula de seguretat i dipòsit de compensació per al circuit de captadors; sondes per a la gestió de la instal·lació hidràulica, sonda exterior per a la regulació de la calefacció.

S'inclouen Opció arrencada suau, Integració Fotovoltàica, bomba usuari LP+dissipació HP modulant + recuperació LP, unitat de control remot, passarel·la electrònica tipus KNX o Mod Bus, connexions elèctriques, connexions de tub, de desguàs de dimensions segons I.T.E. 02.8.3 fins a baixant de sanejament més proper, suports tipus silentblock segons UNE 100153, grua o mitjans d'elevació necessaris, posada en marxa oficial de SAT CLIMAVENETA, proves ITE 06 i pàg. de material auxiliar per al muntatge.

Num.	Text	Tipus	[C]	[D]	[E]	[F]	TOTAL	Fórmula
1	Equipament		1,000				1,000	C#*D#*E#*F#

EUR

AMIDAMENTS

Data: 20/07/23

Pàg.: 60

TOTAL AMIDAMENT 1,000

- 17 EAJ7L132ST u
- Sum.i instal.l. d'unitat tipus Bomba de calor aerotèrmica aire-aigua, marca BAETULENN model BaeHeat BH CPE040A o equivalent, Alta temperatura amb una potència útil calorífica de 40kW i frigorífica de 37kW, índex de rendiment COP de 3,34 (B5W35 s/ EN 14511) i ESEER de 4,18 amb unes dimensions de 2070x3875x1350 (Alt, Ample, Profund) i un pes de 1580kg, incloent els següents elements i característiques: temperatures d'anada fins a 55 °C, compressor hermètic Scroll d'alt rendiment, aïllament sonor en diversos nivells MSI, nivell de potència acústica 83 dB(A), intercanviadors de plaques en acer inoxidable d'alta capacitat amb injecció de líquid, refrigerant específic per a les condicions de treball en geotèrmia R410A, circuit de refrigeració gestionat mitjançant sensors, amb seguretat per alta i baixa pressió al circuit refrigerant i per manca de cabal d'aigua, limitador de corrent d'arrencada; mànegues de pressió flexibles per a la connexió de la font de calor, regulador d'equilibri energètic en funció de les condicions atmosfèriques amb indicació de l'energia mediambiental a la pantalla, gestió de sistemes amb ACS i refrigeració natural mitjançant sistema girar i polsar, connexió elèctrica 400/ 3/50 Hz, equipament elèctric amb protecció IP 44, amb protecció dinversió de fases; vàlvula de seguretat i dipòsit de compensació per al circuit de captadors; sondes per a la gestió de la instal·lació hidràulica, sonda exterior per a la regulació de la calefacció. Versió Super Silenciada. Inclou Dipòsit de inèrcia.

S'inclouen Opció arrencada suau, Integració Fotovotaica, bomba usuari LP+dissipació HP modulant + recuperació LP, unitat de control remot, passarel·la electrònica tipus KNX o Mod Bus, connexions elèctriques, connexions de tub, de desguàs de dimensions segons I.T.E. 02.8.3 fins a baixant de sanejament més proper, suports tipus silentblock segons UNE 100153, grua o mitjans d'elevació necessaris, posada en marxa oficial de SAT BAETULENN, proves ITE 06 i pàg. de material auxiliar per al muntatge.

Num.	Text	Tipus	[C]	[D]	[E]	[F]	TOTAL	Fórmula
1	Equipament		1,000				1,000	C#*D#*E#*F#

TOTAL AMIDAMENT 1,000

- 18 EEJ7LST202 u
- Subministrament i col·locació de Fan-Coil del tipus conductes horitzontal marca Climaveneta model i-LIFE2 HP 2T DLIO 1002, amb motor elèctric DC Brushless d'última generació, modulació contínua del 0-100%, per treballar amb sistemes de distribució de 2 tubs, de 3.46kW de potència frigorífica , amb una pressió disponible de 60Pa, amb un cabal d'aire de 826m3/h, de 25W de potència elèctrica total absorbida, amb una alimentació monofàsica de 230V. Construint en xapa zincada de 0,7 mm de gruix amb bateria dintercanvi tèrmic realitzada en tub de coure i aleta contínua d'alumini fixada per expansió mecànica dels tubs, dissenyada per a una pèrdua de càrrega en costat aigua no superior a 20 kPa per a condicions nominals. Col·lectors amb preses roscades femella fixats al marc per evitar trencaments durant la connexió a xarxa de distribució, vàlvula de purgat i de drenatge. Tren de ventilació amb ventiladors centrífugs de doble aspiració amb rodet termoplàstic de pales endavant per obtenir un nivell sonor molt baix. Filtre d'aire de marc metàl·lic i safata de condensats de material termoplàstic. Inclou aïllament acústic a base de dues capes de llana de roca de baixa densitat, control electrònic infraroig, connexionat elèctric, filtres, silent blocks, safata de recollida de condensats, comporta metàl·lica "trampilla" 500x400mm en conducte de retorn com a registre per accedir al filtre i bomba de desguàs. Inclou 1 kit vàlvula de 2 vies proporcional amb actuator Belimo per a 2 tubs model i termòstat. Totalment instal·lat.

Num.	Text	Tipus	[C]	[D]	[E]	[F]	TOTAL	Fórmula
1	Habitacions		6,000				6,000	C#*D#*E#*F#
2	Passadís		6,000				6,000	C#*D#*E#*F#
3		S					12,000	SUMSUBTOT AL(G1:G2)

TOTAL AMIDAMENT 12,000

- 19 EEJ7LST203 u
- Subministrament i col·locació de Fan-Coil del tipus conductes horitzontal marca Climaveneta model i-LIFE2 HP 2T DLIO 1202, amb motor elèctric DC Brushless d'última generació, modulació contínua del 0-100%, per treballar amb sistemes de distribució de 2 tubs, de 4.21kW de potència frigorífica , amb una pressió disponible de 60Pa, amb un cabal d'aire de 1043m3/h, de 25W de potència elèctrica total absorbida, amb una alimentació monofàsica de 230V. Construint en xapa zincada de 0,7 mm de gruix amb bateria dintercanvi tèrmic realitzada en tub de coure i aleta contínua d'alumini fixada per expansió mecànica dels tubs, dissenyada per a una pèrdua de càrrega en costat aigua no superior a 20 kPa per a condicions nominals. Col·lectors amb preses roscades femella fixats al marc per evitar trencaments durant la connexió a xarxa de distribució, vàlvula de purgat i de drenatge. Tren de ventilació amb ventiladors centrífugs de doble aspiració amb rodet termoplàstic de pales endavant per obtenir un nivell sonor molt baix. Filtre d'aire de marc metàl·lic i safata de condensats de material termoplàstic. Inclou aïllament acústic a base de dues capes de llana de roca de baixa densitat, control electrònic infraroig, connexionat elèctric, filtres, silent blocks, safata de recollida de condensats, comporta metàl·lica "trampilla" 500x400mm en conducte de retorn com a registre per accedir al filtre i bomba de desguàs. Inclou 1 kit vàlvula de 2 vies proporcional amb actuator Belimo per a 2 tubs model i termòstat. Totalment instal·lat.

EUR

AMIDAMENTS

Data: 20/07/23

Pàg.: 61

Num.	Text	Tipus	[C]	[D]	[E]	[F]	TOTAL	Fórmula
1	Habitacions		12,000				12,000	C#*D#*E#*F#
2	Serveis		4,000				4,000	C#*D#*E#*F#

TOTAL AMIDAMENT 16,000

20 EAST200E u
 Sum. i col. de conjunt per al connexionat de Fan coil, format per:
 * 2 Vàlvules de bola DN-20.
 * 1 Filtre colador DN-20.
 * 2 Antivibratoris DN-20.
 * 1 Vàlvula d'equilibrat T.A. STAD20.
 * 1 Vàlvules de 2 vies motoritzada proporcional amb actuator BELIMO.
 * 1 Purgador d'aire.
 * 2 Termòmetres.
 * 2 Portasondes
 * 1 vàlvula de seient inclinada
 * 1 Punt de buidatge segons ITE 02.8.3 amb vàlvula de bola, canonada de PVC sèrie B i connexió a desguàs més proper.
 S'hi inclou aïllament de vàlvules i material auxiliar de muntatge.

Num.	Text	Tipus	[C]	[D]	[E]	[F]	TOTAL	Fórmula
1	UI-01		16,000				16,000	C#*D#*E#*F#
2	UI-02		16,000				16,000	C#*D#*E#*F#
3		S					32,000	SUMSUBTOT AL(G1:G2)

TOTAL AMIDAMENT 32,000

21 ECLF1011 u
 Subm. i instal·lació col·lector de canonada d'acer negre soldat, segons norma DIN-2440, de 6 metres de longitud per a la impulsió-retorn d'aigua freda. Aïllat tèrmicament amb gruix segons normativa RITE i recobert amb xapa d'alumini en trams exteriors. Inclou treballs necessaris per a col·locació de sondes, amb 4 preses de 3", 1 preses 1"
 També als seus accessoris d'instal·lació, corbes, colzes, peces especials, elements de subjecció, cables de connexió, dues mans de pintura antioxidant, amb aïllament amb escuma flexible d'acord amb la IT.IC19, fins i tot vàlvules i recobriments de xapa d'alumini, fins i tot vàlvules. Punts de buidatge. Totalment instal·lat i provat.

Num.	Text	Tipus	[C]	[D]	[E]	[F]	TOTAL	Fórmula
1	Calor		2,000				2,000	C#*D#*E#*F#
2	Fred		2,000				2,000	C#*D#*E#*F#

TOTAL AMIDAMENT 4,000

22 ECHT11AG90 m
 Canonada de Plàstic amb reforç de fibra de vidre Termosoldada, de 90mm. de diàmetre de tipus NIRON CLIMA amb els seus accessoris d'instal·lació, corbes, colzes, peces especials, cables de connexió i elements de subjecció. Inclouent aïllament tèrmic d'escuma elastomèrica per a canonades que transporten fluids a temperatura entre -50°C i 105°C, de gruix segons RITE (RD1027/2007) i RD 238/2013, Totalment instal·lada i provada.

Num.	Text	Tipus	[C]	[D]	[E]	[F]	TOTAL	Fórmula
1	Distribució		62,400				62,400	C#*D#*E#*F#

TOTAL AMIDAMENT 62,400

23 CFM17321 m
 Tub de Polipropilè-copolímer PP-R a pressió de diàmetre 63x2,3 mm, sèrie S 5 segons UNE-EN ISO 15874-2, soldat, amb grau de dificultat mitjà i col·locat superficialment. Inclou coquilla elastomèrica de gruix segons RD 1027/2007.

Num.	Text	Tipus	[C]	[D]	[E]	[F]	TOTAL	Fórmula
1	ACS		2,000	12,000			24,000	C#*D#*E#*F#

AMIDAMENTS

Data: 20/07/23

Pàg.: 62

TOTAL AMIDAMENT 24,000

24 EN42B3D4 u Vàlvula de papallona manual muntada entre brides, de diàmetre nominal 80 mm, de 10 bar de PN, de fosa, preu superior i muntada en pericó de canalització soterrada

Num.	Text	Tipus	[C]	[D]	[E]	[F]	TOTAL	Fórmula
1	Fred		3,000				3,000	C#*D##*E##*F#
2	Calor		3,000				3,000	C#*D##*E##*F#

TOTAL AMIDAMENT 6,000

25 EN819427 u Vàlvula de retenció de clapeta amb rosca, de diàmetre nominal 2", de 16 bar de PN, de bronze, preu alt i muntada superficialment

Num.	Text	Tipus	[C]	[D]	[E]	[F]	TOTAL	Fórmula
1	Bombes		7,000				7,000	C#*D##*E##*F#

TOTAL AMIDAMENT 7,000

26 EF23TD90 u Sum. i col. de vàlvula de regulació manual tipus IMI mod. STAD90 o equivalent de 4", tipus roscada, fabricada en AMETAL, amb preajustament de cabal, preses de pressió i amb clau de buidatge. S'inclou aïllament material auxiliar de muntatge.

Num.	Text	Tipus	[C]	[D]	[E]	[F]	TOTAL	Fórmula
1	Calor		3,000				3,000	C#*D##*E##*F#
2	Fred		3,000				3,000	C#*D##*E##*F#

TOTAL AMIDAMENT 6,000

27 ENS29126 u Bomba acceleradora amb motor sense inundar fins a 20m³/h de cabal, com a màxim, de pressió màxima 0,5 bar, de preu alt i muntada entre tubs.

Num.	Text	Tipus	[C]	[D]	[E]	[F]	TOTAL	Fórmula
1	Geotermia		1,000				1,000	C#*D##*E##*F#
2	Fred		1,000				1,000	C#*D##*E##*F#
3	Calor		1,000				1,000	C#*D##*E##*F#
4	Serveis Generals		1,000				1,000	C#*D##*E##*F#

TOTAL AMIDAMENT 4,000

28 ENS11253 u Bomba acceleradora amb rotor inundat per a instal·lacions de calefacció i climatització, de tipus autopurgant, alimentació monofàsica de 230 V i règim de gir de 1400 rpm, fins 20 m³/h de cabal i de 2,0 bar de pressió en el punt de màxim rendiment, per a aigua entre -20 i 110°C, amb connexions roscades d'1 1/4", muntada entre tubs i amb totes les connexions fetes

Num.	Text	Tipus	[C]	[D]	[E]	[F]	TOTAL	Fórmula
1	Habitacions Nord		1,000				1,000	C#*D##*E##*F#
2	Habitacions Sud		1,000				1,000	C#*D##*E##*F#
3	Primari ACS		1,000				1,000	C#*D##*E##*F#

TOTAL AMIDAMENT 3,000

29 EFCOB65 u Subm. i col. de connexió de bomba a circuit hidràulic formada per:
 * 2 Vàlvules de bola DN-65.
 * 1 Vàlvula de retenció DN-65.
 * 2 Maniguets antivibratoris DN-65.
 * 1 Filtre magnètic DN-65.
 * 1 Termòmetre.
 * 2 Manòmetres.
 * 1 Punt de buidatge segons ITE 02.8.3 amb vàlvula de bola, canonada de PVC sèrie B i connexió a desguàs
 EUR

AMIDAMENTS

Data: 20/07/23

Pàg.: 63

més proper. S'hi inclou p.p. de material auxiliar de muntatge.

Num.	Text	Tipus	[C]	[D]	[E]	[F]	TOTAL	Fórmula
1	Pous		1,000				1,000	C#*D#*E#*F#
2	Fred		1,000				1,000	C#*D#*E#*F#
3	Calor		1,000				1,000	C#*D#*E#*F#
4	Serveis Generals		1,000				1,000	C#*D#*E#*F#

TOTAL AMIDAMENT 4,000

- 30 EFCOB32 u Subm. i col. de connexió de bomba a circuit hidràulic formada per:
 * 2 Vàlvules de bola DN-32.
 * 1 Vàlvula de retenció DN-32.
 * 2 Maniguets antivibratoris DN-32.
 * 1 Filtre magnètic DN-32.
 * 1 Termòmetre.
 * 2 Manòmetres.
 * 1 Punt de buidatge segons ITE 02.8.3 amb vàlvula de bola, canonada de PVC sèrie B i connexió a desguàs més proper. S'hi inclou p.p. de material auxiliar de muntatge.

Num.	Text	Tipus	[C]	[D]	[E]	[F]	TOTAL	Fórmula
1	Habitacions Sud		1,000				1,000	C#*D#*E#*F#
2	Habitacions Nord		1,000				1,000	C#*D#*E#*F#
3	Primari ACS		1,000				1,000	C#*D#*E#*F#

TOTAL AMIDAMENT 3,000

Obra 01 PRESSUPOST 1229HV
 Lot L2 LOT 2 - INSTAL·LACIONS
 Sistema 04 INSTAL·LACIÓ DE CLIMATITZACIÓ
 Capítol 03 CANONADES I VALVULERIA

NUM.	CODI	UA	DESCRIPCIÓ
1	ECHT11AD80	m	Canonada de Plàstic Pre aïllada NIRON All Pro Ø80mm PP-RCT reforçada amb fibra de vidre, amb pre aïllament amb capa intermèdia d'aïllament PUR. Polietilèneo d'Alta Densitat amb els seus accessoris d'instal·lació, corbes, colzes, peces especials, cables de connexió i elements de subjecció. Totalment instal·lada i provada.

Num.	Text	Tipus	[C]	[D]	[E]	[F]	TOTAL	Fórmula
1	Geotèrmia a Sala tècnica		163,800				163,800	C#*D#*E#*F#

TOTAL AMIDAMENT 163,800

- 2 ECHT11AG90 m Canonada de Plàstic amb reforç de fibra de vidre Termosoldada, de 90mm. de diàmetre de tipus NIRON CLIMA amb els seus accessoris d'instal·lació, corbes, colzes, peces especials, cables de connexió i elements de subjecció. Inclouent aïllament tèrmic d'escuma elastomèrica per a canonades que transporten fluids a temperatura entre -50°C i 105°C, de gruix segons RITE (RD1027/2007) i RD 238/2013, Totalment instal·lada i provada.

Num.	Text	Tipus	[C]	[D]	[E]	[F]	TOTAL	Fórmula
1	Habitacions Nord		30,000				30,000	C#*D#*E#*F#
2	Habitacions Sud		30,000				30,000	C#*D#*E#*F#
3		S					60,000	SUMSUBTOT AL(G1:G2)

TOTAL AMIDAMENT 60,000

- 3 CFM17321 m Tub de Polipropilè-copolímer PP-R a pressió de diàmetre 63x2,3 mm, sèrie S 5 segons UNE-EN ISO 15874-2, soldat, amb grau de dificultat mitjà i col·locat superficialment. Inclou coquilla elastomèrica de gruix segons RD 1027/2007.

EUR

AMIDAMENTS

Data: 20/07/23

Pàg.: 64

Num.	Text	Tipus	[C]	[D]	[E]	[F]	TOTAL	Fórmula
1	Habitacions Nord		115,000				115,000	C#*D#*E#*F#
2	Habitacions Sud		115,000				115,000	C#*D#*E#*F#
3		S					230,000	SUMSUBTOT AL(G1:G2)

TOTAL AMIDAMENT

230,000

- 4 EFCMC63 u Subm. i col. de connexió de Muntant DN-63 a circuit hidràulic, formada per:
 * 2 Vàlvules de bola DN-63.
 * 1 Purgador automàtic.
 * Vàlvula equilibrat SATD 63 IMI
 * 2 Termòmetre.
 * 1 Punt de buidatge segons ITE 02.8.3 amb vàlvula de bola, canonada de PVC sèrie B i connexió a desguàs més proper. S'hi inclou material auxiliar de muntatge.

Num.	Text	Tipus	[C]	[D]	[E]	[F]	TOTAL	Fórmula
1	Planta 0		1,000				1,000	C#*D#*E#*F#
2	Planta 1		1,000				1,000	C#*D#*E#*F#
3	Planta 2		1,000				1,000	C#*D#*E#*F#

TOTAL AMIDAMENT

3,000

Obra 01 PRESSUPOST 1229HV
 Lot L2 LOT 2 - INSTAL·LACIONS
 Sistema 04 INSTAL·LACIÓ DE CLIMATITZACIÓ
 Capítol 04 DIFUSIÓ I REIXES

NUM.	CODI	UA	DESCRIPCIÓ
1	EE51EJ5A	m2	Formació de conducte rectangular de llana de vidre UNE-EN 13162 de gruix 25 mm, resistència tèrmica $\geq 0,75$ m ² K/W, amb recobriments exterior de paper kraft alumini reforçat i recobriments interior de vel de vidre i paper kraft d'alumini perforat, muntat encastat en el cel ras

Num.	Text	Tipus	[C]	[D]	[E]	[F]	TOTAL	Fórmula
1	Habitacions		216,000				216,000	C#*D#*E#*F#
2	Passadis		288,000				288,000	C#*D#*E#*F#

TOTAL AMIDAMENT

504,000

- 2 CFM21B106 u Subm i col·locació d'embotadures de panell rigid CLIMAVER NET a Unitat d'AVA. Impulsió i tornada.

Num.	Text	Tipus	[C]	[D]	[E]	[F]	TOTAL	Fórmula
1	Unitats		24,000				24,000	C#*D#*E#*F#
2		S					24,000	SUMSUBTOT AL(G1:G1)

TOTAL AMIDAMENT

24,000

- 3 EES27A05 u Reixeta de impulsió Trox X Grille o equivalent regulable i orientable 425x165mm d'alumini lacat en color segons DF. Inclou PLENUM AÏLLAT AÏLLAMENT DE 5 mm, fabricat en xapa d'acer galvanitzat i dues boques de connexió lateral de Ø160mm. Incorpora comporta de regulació accessible des de l'exterior. S'hi inclou p.p. de tub flexal de 150 mm. per acoblar a conducte i material auxiliar de muntatge. Color a aprovar per la DF.

Num.	Text	Tipus	[C]	[D]	[E]	[F]	TOTAL	Fórmula
1	Habitacions		10,000				10,000	C#*D#*E#*F#
2		S					10,000	SUMSUBTOT AL(G1:G1)

AMIDAMENTS

Data: 20/07/23

Pàg.: 65

TOTAL AMIDAMENT 10,000

- 4 EES27A06 u Reixeta de impulsió Trox X Grille o equivalent regulable i orientable 525x165mm d'alumini lacat en color segons DF. Inclou PLENUM AÏLLAT AÏLLAMENT DE 5 mm, fabricat en xapa d'acer galvanitzat i dues boques de connexió lateral de Ø160mm. Incorpora comporta de regulació accessible des de l'exterior. S'hi inclou p.p. de tub flexal de 150 mm. per acoblar a conducte i material auxiliar de muntatge. Color a aprovar per la DF.

Num.	Text	Tipus	[C]	[D]	[E]	[F]	TOTAL	Fórmula
1	Habitacions Nord		10,000				10,000	C#*D#*E#*F#
2	Habitacions Sud		8,000				8,000	C#*D#*E#*F#
3		S					18,000	SUMSUBTOT AL(G1:G2)

TOTAL AMIDAMENT 18,000

- 5 EES27A07 u Reixeta de impulsió Trox X Grille o equivalent regulable i orientable 625x165mm d'alumini lacat en color segons DF. Inclou PLENUM AÏLLAT AÏLLAMENT DE 5 mm, fabricat en xapa d'acer galvanitzat i dues boques de connexió lateral de Ø160mm. Incorpora comporta de regulació accessible des de l'exterior. S'hi inclou p.p. de tub flexal de 150 mm. per acoblar a conducte i material auxiliar de muntatge. Color a aprovar per la DF.

Num.	Text	Tipus	[C]	[D]	[E]	[F]	TOTAL	Fórmula
1	Habitacions Sud		12,000				12,000	C#*D#*E#*F#

TOTAL AMIDAMENT 12,000

- 6 EES27A08 u Reixeta de retron Trox X Grille o equivalent de 525x165mm d'alumini lacat en color segons DF. Inclou PLENUM AÏLLAT AÏLLAMENT DE 5 mm, fabricat en xapa d'acer galvanitzat i dues boques de connexió lateral de Ø160mm. Incorpora comporta de regulació accessible des de l'exterior. S'hi inclou p.p. de tub flexal de 150 mm. per acoblar a conducte i material auxiliar de muntatge. Color a aprovar per la DF.

Num.	Text	Tipus	[C]	[D]	[E]	[F]	TOTAL	Fórmula
1	Habitacions Nord		10,000				10,000	C#*D#*E#*F#
2		S					10,000	SUMSUBTOT AL(G1:G1)

TOTAL AMIDAMENT 10,000

- 7 EES27A09 u Reixeta de retorn Trox X Grille o equivalent de 625x165mm d'alumini lacat en color segons DF. Inclou PLENUM AÏLLAT AÏLLAMENT DE 5 mm, fabricat en xapa d'acer galvanitzat i dues boques de connexió lateral de Ø160mm. Incorpora comporta de regulació accessible des de l'exterior. S'hi inclou p.p. de tub flexal de 150 mm. per acoblar a conducte i material auxiliar de muntatge. Color a aprovar per la DF.

Num.	Text	Tipus	[C]	[D]	[E]	[F]	TOTAL	Fórmula
1	Habitacions Sud		12,000				12,000	C#*D#*E#*F#

TOTAL AMIDAMENT 12,000

- 8 EES27A10 u Reixeta de retorn Trox X Grille o equivalent de 325x225mm d'alumini lacat en color segons DF. Inclou PLENUM AÏLLAT AÏLLAMENT DE 5 mm, fabricat en xapa d'acer galvanitzat i dues boques de connexió lateral de Ø160mm. Incorpora comporta de regulació accessible des de l'exterior. S'hi inclou p.p. de tub flexal de 150 mm. per acoblar a conducte i material auxiliar de muntatge. Color a aprovar per la DF.

Num.	Text	Tipus	[C]	[D]	[E]	[F]	TOTAL	Fórmula
1	Habitacions Nord		10,000				10,000	C#*D#*E#*F#
2		S					10,000	SUMSUBTOT AL(G1:G1)

TOTAL AMIDAMENT 10,000

AMIDAMENTS

Data: 20/07/23

Pàg.: 66

9 EES27A11 u Reixeta de retorn Trox X Grille 425x225mm d'alumini lacat en color segons DF. Inclou PLENUM AÏLLAT AÏLLAMENT DE 5 mm, fabricat en xapa d'acer galvanitzat i dues boques de connexió lateral de Ø160mm. Incorpora comporta de regulació accessible des de l'exterior. S'hi inclou p.p. de tub flexal de 150 mm. per acoblar a conducte i material auxiliar de muntatge. Color a aprovar per la DF.

Num.	Text	Tipus	[C]	[D]	[E]	[F]	TOTAL	Fórmula
1	Habitacions Sud		8,000				8,000	C#*D#*E#*F#
2		S					8,000	SUMSUBTOT AL(G1:G1)

TOTAL AMIDAMENT

8,000

10 EES27A12 u Reixeta de impulsió Trox X Grille o equivalent de regulable i orientable 625x225mm d'alumini lacat en color segons DF. Inclou PLENUM AÏLLAT AÏLLAMENT DE 5 mm, fabricat en xapa d'acer galvanitzat i dues boques de connexió lateral de Ø160mm. Incorpora comporta de regulació accessible des de l'exterior. S'hi inclou p.p. de tub flexal de 150 mm. per acoblar a conducte i material auxiliar de muntatge. Color a aprovar per la DF.

Num.	Text	Tipus	[C]	[D]	[E]	[F]	TOTAL	Fórmula
1	Passadis		4,000				4,000	C#*D#*E#*F#
2		S					4,000	SUMSUBTOT AL(G1:G1)

TOTAL AMIDAMENT

4,000

11 EES27A13 u Reixeta de retorn Trox X Grille o equivalent de 825x225mm d'alumini lacat en color segons DF. Inclou PLENUM AÏLLAT AÏLLAMENT DE 5 mm, fabricat en xapa d'acer galvanitzat i dues boques de connexió lateral de Ø160mm. Incorpora comporta de regulació accessible des de l'exterior. S'hi inclou p.p. de tub flexal de 150 mm. per acoblar a conducte i material auxiliar de muntatge. Color a aprovar per la DF.

Num.	Text	Tipus	[C]	[D]	[E]	[F]	TOTAL	Fórmula
1	Passadis		8,000				8,000	C#*D#*E#*F#
2		S					8,000	SUMSUBTOT AL(G1:G1)

TOTAL AMIDAMENT

8,000

12 CFM21HC1 u Subministrament i muntatge de difusor lineal, de 2 via model TROX model VSD 35 o equivalent, de longitud 1m. Amb plenum de connexió amb xapa d'acer galvanitzat, amb embellidor. Totalment instal·lat, fins i tot p.p. de peces de remat i mitjans auxiliars. Es fabricarà en trams continus segons allo indicat en plànols i memòria del projecte. Amb aïllament tèrmic, o si no n'hi ha, aquest s'ha d'instal·lar.

Num.	Text	Tipus	[C]	[D]	[E]	[F]	TOTAL	Fórmula
1	Passadis		12,000				12,000	C#*D#*E#*F#
2		S					12,000	SUMSUBTOT AL(G1:G1)

TOTAL AMIDAMENT

12,000

13 CFM21HD1 u Difusor rotacional helicoidal per a impulsió d'aire, d'aletes fixes, amb placa frontal quadrada de planxa d'acer acabat lacat blanc de 600 mm de costat, de 24 sortides, amb plenum de connexió d'acer galvanitzat i boca de connexió circular de 248 mm de diàmetre, vertical o horitzontal, i comporta de regulació, muntat suspès al sostre, Fins i tot cable de seguretat per fixar la pantalla a forjat.
 TROX - (VDW /600X24) [-30 Pa i < = 40 dB] o equivalent
 Amb aïllament tèrmic, o si no n'hi ha, aquest s'ha d'instal·lar.

AMIDAMENT DIRECTE

0,000

14 CFM21HB103 u Reixeta de retorn de quadrícula, d'alumini anoditzat platejat, de 525x425 mm, X Grille Trox o equivalent d'aletes separades 16/12,5 mm, de secció recta i fixada al marc. Inclou plenum de xapa aïllat i flexal de connexió.

AMIDAMENTS

Data: 20/07/23

Pàg.: 67

AMIDAMENT DIRECTE 0,000

15 CFM21HB104 u Reixeta de retorn de quadricula, d'alumini anoditzat platejat, de 525x525 mm, X Grille Trox o equivalent d'aletes separades 16/12,5 mm, de secció recta i fixada al marc. Inclou plenum de xapa aïllat i flexal de connexió.

AMIDAMENT DIRECTE 0,000

16 CFM21HA108 u Boca d'aspiració de PVC amb regulació de cabal. Instal.lada. de 160mm de diàmetre de brida.

Num.	Text	Tipus	[C]	[D]	[E]	[F]	TOTAL	Fórmula
1	Habitacions		27,000				27,000	C#*D#*E#*F#
2		S					27,000	SUMSUBTOT AL(G1:G1)
3	Sala Tècnica		2,000				2,000	C#*D#*E#*F#
4		S					2,000	SUMSUBTOT AL(G3:G3)

TOTAL AMIDAMENT 29,000

Obra 01 PRESSUPOST 1229HV
 Lot L2 LOT 2 - INSTAL·LACIONS
 Sistema 04 INSTAL·LACIÓ DE CLIMATITZACIÓ
 Capítol 05 CONTROL

NUM. CODI UA DESCRIPCIÓ

1 EF263ST10 u Subm. i instal·lació de sonda d'immersió per a mesura de la temperatura de l'aigua, amb marge de mesura -10°C a 125°C i de resposta de tensió lineal en funció de la temperatura, fins i tot caixa en material de plàstic, tub d'immersió, beina i element de mesura intercanviable protegit per una capa epoxy contra la corrosió. Funcionant.

Num.	Text	Tipus	[C]	[D]	[E]	[F]	TOTAL	Fórmula
1	Sala Tècnica		15,000				15,000	C#*D#*E#*F#

TOTAL AMIDAMENT 15,000

2 EF23CP63 u Subm.i col. de vàlvula de control de pressió diferencial per a circuits a cabal variable PN 16. S'inclou actuator i aïllament material auxiliar de muntatge.

Num.	Text	Tipus	[C]	[D]	[E]	[F]	TOTAL	Fórmula
1	Habitacions Sud		1,000				1,000	C#*D#*E#*F#
2	Habitacions Nord		1,000				1,000	C#*D#*E#*F#
3	Serveis Generals		1,000				1,000	C#*D#*E#*F#

TOTAL AMIDAMENT 3,000

3 CFM21KA106 u Sonda de temperatura exterior, amb accessoris de muntatge, muntada i connectada.

Num.	Text	Tipus	[C]	[D]	[E]	[F]	TOTAL	Fórmula
1	Exterior		1,000				1,000	C#*D#*E#*F#

TOTAL AMIDAMENT 1,000

4 EG10EYD04 u Programació d'imatges i fitxers a la pantalla tàctil, segons especificacions del projecte. Dinamització dels punts de control del programa de gestió. Creació i lliurament de la documentació necessària amb esquemes i característiques tècniques del sistema. Càrrega de programes a les estacions de control i numeració de les mateixes. Programació dels bucles de regulació DDC i PLC de les subestacions, inclosos esquemes de connexió i comprovació de l'equip de camp (sondes, actuadors, senyals digitals, etc.). Inclou treballs posta de en marxa,

EUR

AMIDAMENTS

Data: 20/07/23

Pàg.: 68

connexionat, enginyeria de programació específica per Analitzadors de xarxa, producció energia, comptadors, i entrega de tota la documentació a nivell de plànols i esquemes. Monitorització de tot el sistema de control.

Num.	Text	Tipus	[C]	[D]	[E]	[F]	TOTAL	Fórmula
1	Equipament		1,000				1,000	C#*D#*E#*F#
TOTAL AMIDAMENT							1,000	

5 EG10EL106 u Subm. i col. Font d'alimentació CC FA KNX N125/22 640mA. S'hi inclou material auxiliar de muntatge.

Num.	Text	Tipus	[C]	[D]	[E]	[F]	TOTAL	Fórmula
1	Equipament		3,000				3,000	C#*D#*E#*F#
TOTAL AMIDAMENT							3,000	

6 CFM21KB101 m Cable comunicacions entubat p/BUS de dades, 2x1 mm2 trenat i apantallat

Num.	Text	Tipus	[C]	[D]	[E]	[F]	TOTAL	Fórmula
1	Sala Tècnica		15,000	45,000			675,000	C#*D#*E#*F#
TOTAL AMIDAMENT							675,000	

7 EG10EL0E1 u Subm. i col. de quadre de control elèctric per estació de control de producció, compostat per: armari metal·lic d'Himel o similar, amb els elements necessaris com: transformador 220/24Vca, base d'endoll, borns i elements de protecció. Totalment aïllat.

NOTA:

Se sobredimensionarà l'envolupant de manera que permeti una ampliació de l'ordre del 30%.

Num.	Text	Tipus	[C]	[D]	[E]	[F]	TOTAL	Fórmula
1	Sala Tècnica		1,000				1,000	C#*D#*E#*F#
2		S					1,000	SUMSUBTOT AL(G1:G1)
3	Planta Primera		1,000				1,000	C#*D#*E#*F#
4	Planta Segona		1,000				1,000	C#*D#*E#*F#
5		S					2,000	SUMSUBTOT AL(G3:G4)
TOTAL AMIDAMENT							3,000	

8 EG10ER098 u Mòdul SNC Network Control Engines. Equip Webserver amb controlador integrat amb 16 entrades i 12 sortides amb bus de comunicació 485. Inclou aplicació Metasys-Alding i port Mod bus serie Ethernet IP.

Num.	Text	Tipus	[C]	[D]	[E]	[F]	TOTAL	Fórmula
1	Sala Tècnica		1,000				1,000	C#*D#*E#*F#
TOTAL AMIDAMENT							1,000	

9 CFM21EA170 u Passarel·la Mod bus/Bacnet per a la unitat exterior de Clima . Fins i tot petit material, connexió elèctric, proves i posada en marxa. Totalment instal·lat i en funcionament.

Num.	Text	Tipus	[C]	[D]	[E]	[F]	TOTAL	Fórmula
1	Geotèrmia		1,000				1,000	C#*D#*E#*F#
2	Aerotèrmia		1,000				1,000	C#*D#*E#*F#
TOTAL AMIDAMENT							2,000	

10 EMD21102 u Contacte magnètic de potència alta, muntat superficialment. Connexió Bacnet. Climatització

AMIDAMENTS

Data: 20/07/23

Pàg.: 69

Num.	Text	Tipus	[C]	[D]	[E]	[F]	TOTAL	Fórmula
1	Habitacions		18,000				18,000	C#*D#*E#*F#
2		S					18,000	SUMSUBTOT AL(G1:G1)

TOTAL AMIDAMENT 18,000

11 EEV26E40 u Termòstat electrònic d'ambient , per a climatització, amb accessoris de muntatge, muntat i connectat. Inclou mòdul per connexió Bacnet integrat per a control remot via App.

Num.	Text	Tipus	[C]	[D]	[E]	[F]	TOTAL	Fórmula
1	Fan coils		30,000				30,000	C#*D#*E#*F#
2		S					30,000	SUMSUBTOT AL(G1:G1)

TOTAL AMIDAMENT 30,000

12 EG10ES096 u Sum. i col. de Controlador Bacnet per a Climatització. Inclou operador endollable i transformador 230V ca/24V ca-30 VA I/F. S'hi inclou material auxiliar de muntatge.

Num.	Text	Tipus	[C]	[D]	[E]	[F]	TOTAL	Fórmula
1	Fan coils		30,000				30,000	C#*D#*E#*F#
2		S					30,000	SUMSUBTOT AL(G1:G1)

TOTAL AMIDAMENT 30,000

13 EF23V263 u Subm.i col. de vàlvula de dos vies per a circuits a cabal variable PN 16. S'inclou actuator i aïllament material auxiliar de muntatge.

Num.	Text	Tipus	[C]	[D]	[E]	[F]	TOTAL	Fórmula
1	Sala tècnica		6,000				6,000	C#*D#*E#*F#

TOTAL AMIDAMENT 6,000

14 EF23S263 u Subm.i col. de comptador energia tèrmica inmersió per a circuits a cabal variable PN 16. S'inclou pasarela ModBus/Bacnet i material auxiliar de muntatge.

Num.	Text	Tipus	[C]	[D]	[E]	[F]	TOTAL	Fórmula
1	Sala tècnica		2,000				2,000	C#*D#*E#*F#

TOTAL AMIDAMENT 2,000

15 CFM21KA116 u Sonda de qualitat d'aire en conducte, amb accessoris de muntatge, montada i connectada.

Num.	Text	Tipus	[C]	[D]	[E]	[F]	TOTAL	Fórmula
1	Planta 1		1,000				1,000	C#*D#*E#*F#
2	Planta 2		1,000				1,000	C#*D#*E#*F#
3		S					2,000	SUMSUBTOT AL(G1:G2)

TOTAL AMIDAMENT 2,000

Obra 01 PRESSUPOST 1229HV
 Lot L2 LOT 2 - INSTAL·LACIONS
 Sistema 05 INSTAL·LACIÓ DE VENTILACIÓ I EXTRACCIÓ

EUR

AMIDAMENTS

Data: 20/07/23

Pàg.: 70

Capítol 01 NOTA GENERAL VENTILACIÓ

NUM.	CODI	UA	DESCRIPCIÓ
1	NOTA0026	.	Nota nº 026 - Ventilació

Aquest capítol inclou la instal·lació de ventilació completament acabada segons projecte tècnic d'instal·lacions format per documentació gràfica, memòries i plec de condicions incloses col·locació de comportes tallafocs EI120 i aïllament ignífug requerit en cada sector d'incendis, es tindrà en compte el compliment de la normativa vigent, en concret el CTE DB SI3, l'ordenança del medi ambient de la localitat i les normes UNE corresponents. Inclou legalització i posada en marxa de la instal·lació de ventilació per a compliment de la reglamentació vigent. S'inclouen projecte, visats, dictàmens, etc., necessaris per a l'aprovació de les instal·lacions davant els organismes estatals, autonòmics o locals competents per a l'autorització de l'execució i posada en marxa definitiva de la instal·lació.

S'ha de tenir en compte l'obligatorietat de:

- Homologació i certificació de tots els materials.
- Instruccions d'ús i garanties.
- Realització i lliurament de protocols de proves de la instal·lació segons normativa aplicable.
- Certificats d'instal·lació.
- Posada en funcionament de la mateixa, així com formació de dossier amb manuals d'utilització, garanties, manteniment bàsic de la instal·lació.
- Plànols asbuït en autocad.

Normativa d'obligat compliment:

- L'especifica per a cada un dels materials utilitzats en el projecte
- DB SI Seguretat en cas d'incendi. Codi Tècnic de l'Edificació (CTE). Part II. Document bàsic SI. Reial Decret 314/2006, de 17 de març, del Ministeri d'Habitatge. B.O.E.: 28 març 2006
- DB HR Protecció enfront del soroll. Codi Tècnic de l'Edificació (CTE). Document Bàsic HR. Reial Decret 1371/2007, de 19 d'octubre, del Ministeri d'Habitatge.
- DB HS Qualitat de l'aire interior. Codi Tècnic de l'Edificació (CTE). Document Bàsic HS. Reial Decret 314/2016, de 17 de març, del Ministeri d'Habitatge.
- Classificació dels productes de construcció i dels elements constructius en funció de les seves propietats de reacció i de resistència davant del foc Reial Decret 312/2005, de 18 de març, del Ministeri de la Presidència. B.O.E.: -2 de abril del 2005.

Num.	Text	Tipus	[C]	[D]	[E]	[F]	TOTAL	Fórmula
1	Unitat		1,000				1,000	C#*D#*E#*F#
TOTAL AMIDAMENT							1,000	

Obra 01 PRESSUPOST 1229HV
 Lot L2 LOT 2 - INSTAL·LACIONS
 Sistema 05 INSTAL·LACIÓ DE VENTILACIÓ I EXTRACCIÓ
 Capítol 02 DISTRIBUCIÓ

NUM.	CODI	UA	DESCRIPCIÓ
1	CFM21A101	m	Conducte flexible circular, de doble paret d'alumini/polièster amb aïllament acústic, de 125 mm de diàmetre interior. Fins i tot suports i abraçadores. Totalment instal·lat.

Num.	Text	Tipus	[C]	[D]	[E]	[F]	TOTAL	Fórmula
1	Mòdul Infantil		8,000				8,000	C#*D#*E#*F#
TOTAL AMIDAMENT							8,000	

2 EV09TD12 u
 Subm. i col. d'extractor en línia marca Soler & Palau model TD-Silent Ecowatt 350/100-125 per a conductes amb cos extraïble i tamany reduït amb coixinets a boles de llarga duració.
 Característiques:
 * Motor monofàsic 230 V. 50 Hz. regulable.
 * Potències: 99/64 W.
 * Cabal: 350 m³/h.
 * Ø Conducte: 125 mm.
 * Pes. 8,7 Kg.

EUR

AMIDAMENTS

Data: 20/07/23

Pàg.: 71

S'inclouen dues reixes de protecció i material auxiliar de muntatge.

Num.	Text	Tipus	[C]	[D]	[E]	[F]	TOTAL	Fórmula
1	Banys		1,000				1,000	C#*D#*E#*F#
2	Office		1,000				1,000	C#*D#*E#*F#

TOTAL AMIDAMENT 2,000

3 CFM21A111 m Conducte helicoidal circular de planxa d'acer galvanitzat de 250 mm de diàmetre (s/UNE-EN 1506), de gruix 0,5 mm, Fins i tot suports i abraçadores. S'incou aïllament segons RITE. Totalment instal·lat.

Num.	Text	Tipus	[C]	[D]	[E]	[F]	TOTAL	Fórmula
1	Passadis		108,000				108,000	C#*D#*E#*F#

TOTAL AMIDAMENT 108,000

4 CFM21HA119 u Reixeta de retorn, d'una filera d'aletes fixes horitzontals, d'alumini color a decidir DF o propietat, de 610x110 mm, d'aletes separades 16/12,5 mm, de secció recta i fixada al marc. Inclou plenum de xapa.

Num.	Text	Tipus	[C]	[D]	[E]	[F]	TOTAL	Fórmula
1	Plantas		2,000				2,000	C#*D#*E#*F#
2		S					2,000	SUMSUBTOT AL(G1:G1)

TOTAL AMIDAMENT 2,000

5 CFS21I107 u Subm. i instal·lació de recuperador de calor de S&P CADB-HE D 08 ECOWATT, amb plaques de flux creuats de 500 m³/h cabal nominal a 150 Pa, amb filtres F7 i F9 en la impulsio i el retorn. Fins i tot accessoris, suports, petit material, connexionat electric, proves i posada en marxa. Totalment instal·lat i en funcionament.

Num.	Text	Tipus	[C]	[D]	[E]	[F]	TOTAL	Fórmula
1	Habitacions		2,000				2,000	C#*D#*E#*F#
2		S					2,000	SUMSUBTOT AL(G1:G1)

TOTAL AMIDAMENT 2,000

6 EE51EJ5A m2 Formació de conducte rectangular de llana de vidre UNE-EN 13162 de gruix 25 mm, resistència tèrmica >=0,75 m²K/W, amb recobriment exterior de paper kraft alumini reforçat i recobriment interior de vel de vidre i paper kraft d'alumini perforat, muntat encastat en el cel ras

Num.	Text	Tipus	[C]	[D]	[E]	[F]	TOTAL	Fórmula
1	Passadis		480,000				480,000	C#*D#*E#*F#
2		S					480,000	SUMSUBTOT AL(G1:G1)

TOTAL AMIDAMENT 480,000

Obra	01	PRESSUPOST 1229HV
Lot	L2	LOT 2 - INSTAL·LACIONS
Sistema	05	INSTAL·LACIÓ DE VENTILACIÓ I EXTRACCIÓ
Capítol	03	HABITACIONS

NUM.	CODI	UA	DESCRIPCIÓ
1	CFM21A108	m	Conducte helicoidal circular de planxa d'acer galvanitzat de 150 mm de diàmetre (s/UNE-EN 1506), de gruix 0,5 mm, Fins i tot suports i abraçadores. Totalment instal·lat.

AMIDAMENTS

Data: 20/07/23

Pàg.: 72

Num.	Text	Tipus	[C]	[D]	[E]	[F]	TOTAL	Fórmula
1	Habitacions		72,000				72,000	C#*D#*E#*F#
2		S					72,000	SUMSUBTOT AL(G1:G1)

TOTAL AMIDAMENT 72,000

2 EEKCA1ST u Comporta de regulació de cabal per a conductes circulars, marc d'alumini i lamel·les d'alumini de perfil aerodinàmic, de 200 mm de longitud, 100 mm d'alçada i 120 mm de profunditat, fixada mecànicament.

Num.	Text	Tipus	[C]	[D]	[E]	[F]	TOTAL	Fórmula
1	Habitacions		36,000				36,000	C#*D#*E#*F#
2		S					36,000	SUMSUBTOT AL(G1:G1)

TOTAL AMIDAMENT 36,000

Obra	01	PRESSUPOST 1229HV
Lot	L2	LOT 2 - INSTAL·LACIONS
Sistema	06	PROTECCIÓ CONTRA INCENDIS
Capítol	01	NOTA GENERAL PROTECCIÓ CONTRA INCENDIS

NUM.	CODI	UA	DESCRIPCIÓ
------	------	----	------------

1	NOTA0032	.	Nota nº 31 - Contraincendis
---	----------	---	-----------------------------

Aquest capítol inclou, la instal·lació completa de protecció contra incendis completament acabada segons projecte tècnic d'instal·lacions format per documentació gràfica, memòries i plecs de condicions. Inclouent realització de segellat de forats i buits de pas d'instal·lacions. Fins i tot collarins intumescents, portes tallafocs, saquets intumescents, etc. Col·locació de suports i en general tots els elements per deixar la instal·lació totalment acabada. Inclús transport de la maquinària fins a l'obra, proves i certificats dels aparells i de la instal·lació. Inclou la legalització de les instal·lacions en indústria.

S'ha de tenir en compte l'obligatorietat de:

- Homologació i certificació de tots els materials.
- Instruccions d'ús i garanties.
- Realització i lliurament de protocols de proves de la instal·lació segons normativa aplicable.
- Certificats d'instal·lació.
- Posada en funcionament de la mateixa, així com formació de dossier amb manuals d'utilització, garanties, manteniment bàsic de la instal·lació.
- Plànols asbuït en autocad.

Normativa d'obligat compliment:

- L'especifica per a cada un dels materials utilitzats en el projecte
- DB SI Seguretat en cas d'incendi. Codi Tècnic de l'Edificació (CTE). Part II. Document bàsic SI.
- Reglament d'instal·lacions de protecció contra incendis. Reial Decret 1942/1993, de 5 de novembre, del Ministeri d'Indústria i Energia.
- DB SUA Seguretat d'utilització i accessibilitat. Codi Tècnic de l'Edificació (CTE). Document bàsic SUA.
- DB HE Estalvi d'energia. Codi Tècnic de l'Edificació (CTE). Part II. Document Bàsic HE.
- Execució. Codi Tècnic de l'Edificació (CTE). Part II. Document Bàsic HS.
- Disposicions d'aplicació de la Directiva del Parlament Europeu i del Consell, 97/23 / CE, relativa als equips de pressió i es modifica el Reial Decret 1244/1979, de 4 d'abril, que va aprovar el Reglament d'aparells a pressió.
- Classificació dels productes de construcció i dels elements constructius en funció de les seves propietats de reacció i de resistència davant del foc. Reial Decret 312/2005, de 18 de març, del Ministeri de la Presidència.

Num.	Text	Tipus	[C]	[D]	[E]	[F]	TOTAL	Fórmula
1	Unitat		1,000				1,000	C#*D#*E#*F#

TOTAL AMIDAMENT 1,000

AMIDAMENTS

Data: 20/07/23

Pàg.: 73

Obra 01 PRESSUPOST 1229HV
 Lot L2 LOT 2 - INSTAL·LACIONS
 Sistema 06 PROTECCIÓ CONTRA INCENDIS
 Capítol 02 EXTINCIÓ INCENDIS

NUM.	CODI	UA	DESCRIPCIÓ
1	EM31261J	u	Extintor manual d'aigua amb additiu, de càrrega 6 kg, amb pressió incorporada, pintat, amb armari muntat superficialment, pintat, amb suport a paret.

Num.	Text	Tipus	[C]	[D]	[E]	[F]	TOTAL	Fórmula
1	Passadis		12,000				12,000	C#*D#*E#*F#
2		S					12,000	SUMSUBTOT AL(G1:G1)
3	Sala tècnica		1,000				1,000	C#*D#*E#*F#
4		S					1,000	SUMSUBTOT AL(G3:G3)

TOTAL AMIDAMENT 13,000

2 EM31351J u Subm. i col. de extintor manual de diòxid de carboni, de càrrega 5 kg, amb pressió incorporada, pintat, amb suport a paret

Num.	Text	Tipus	[C]	[D]	[E]	[F]	TOTAL	Fórmula
1	Passadis		3,000				3,000	C#*D#*E#*F#
2		S					3,000	SUMSUBTOT AL(G1:G1)
3	Sala tècnica		1,000				1,000	C#*D#*E#*F#
4		S					1,000	SUMSUBTOT AL(G3:G3)

TOTAL AMIDAMENT 4,000

3 EMBU005 u Subm. i col. de placa de senyalització interior per a indicació de mesures de salvament i vies d'evacuació, de 210 x 297 mm, amb pintura fotoluminescent segons normes UNE i DIN, fixada mecànicament

Num.	Text	Tipus	[C]	[D]	[E]	[F]	TOTAL	Fórmula
1	Extintors		13,000				13,000	C#*D#*E#*F#
2	Co2		4,000				4,000	C#*D#*E#*F#
3	Evacuació		24,000				24,000	C#*D#*E#*F#
4	Serveis		12,000				12,000	C#*D#*E#*F#
5	BIES		12,000				12,000	C#*D#*E#*F#
6		S					65,000	SUMSUBTOT AL(G1:G5)

TOTAL AMIDAMENT 65,000

4 PPAUU012 pa Partida alçada d'abonament íntegre en concepte de protecció passiva contra el foc de totes les instal·lacions, que inclou:
 -Segellat de passos elèctrics.
 -Segellat de passos de canonades no inflamables.
 -Pladur Promat EI-120
 -Recobriments de conducte de xapa galvanitzada.
 -Segellat perimetral de portes tallafocs.
 -Segellat de passos de canonades inflamables.
 -Abraçadores intumescentes per a passos de tuberies inflamables i no inflamables.
 -Segellat de les juntes de dilatació mitjançant coixí de llana de roca de alta densitat i selladors elàstics.
 -Manguitos de segellat de canonades de sanejament necessaris.
 -Tots els segellats es realitzen per aconseguir EI-120 excepte el segellat de juntes de dilatació de 80mm. mitjançant llana de roca d'alta densitat i selladors elàstics per a aconseguir EI-240.c

AMIDAMENTS

Data: 20/07/23

Pàg.: 74

Num.	Text	Tipus	[C]	[D]	[E]	[F]	TOTAL	Fórmula
1	Edifici		1,000				1,000	C#*D#*E#*F#
2		S					1,000	SUMSUBTOT AL(G1:G1)

TOTAL AMIDAMENT 1,000

5 EM23134R u Boca d'incendis amb enllaç de 25 mm de diàmetre, BIE-25, amb mànega de 20 m, amb armari, muntada superficialment a la paret

Num.	Text	Tipus	[C]	[D]	[E]	[F]	TOTAL	Fórmula
1	Passadis		6,000				6,000	C#*D#*E#*F#
2	Serveis		4,000				4,000	C#*D#*E#*F#

TOTAL AMIDAMENT 10,000

6 EF118221 m Tub d'acer negre sense soldadura de diàmetre nominal 1''1/2, segons la norma DIN EN ISO 2440 ST-35, soldat, amb grau de dificultat baix i col.locat superficialment

Num.	Text	Tipus	[C]	[D]	[E]	[F]	TOTAL	Fórmula
1	Connexió		10,000	12,000		3,000	360,000	C#*D#*E#*F#

TOTAL AMIDAMENT 360,000

7 EF119221 m Tub d'acer negre sense soldadura de diàmetre nominal 2'', segons la norma DIN EN ISO 2440 ST-35, soldat, amb grau de dificultat baix i col.locat superficialment

Num.	Text	Tipus	[C]	[D]	[E]	[F]	TOTAL	Fórmula
1			39,600				39,600	C#*D#*E#*F#

TOTAL AMIDAMENT 39,600

8 EF11A221 m Tub d'acer negre sense soldadura de diàmetre nominal 2''1/2, segons la norma DIN EN ISO 2440 ST-35, soldat, amb grau de dificultat baix i col.locat superficialment

Num.	Text	Tipus	[C]	[D]	[E]	[F]	TOTAL	Fórmula
1			25,200				25,200	C#*D#*E#*F#

TOTAL AMIDAMENT 25,200

9 EF11B221 m Tub d'acer negre sense soldadura de diàmetre nominal 3'', segons la norma DIN EN ISO 2440 ST-35, soldat, amb grau de dificultat baix i col.locat superficialment

Num.	Text	Tipus	[C]	[D]	[E]	[F]	TOTAL	Fórmula
1			14,400				14,400	C#*D#*E#*F#

TOTAL AMIDAMENT 14,400

10 XPAUPI001 pa Treballs de connexionat de la xarxa de Protecció contra Incendis de l'Equipament actual, formada per:

- Treballs de Buidat
- Treballs de Connexioant
- Treballs de reomplenat

Tot segons especificacions i necessitats del Projecte.

Num.	Text	Tipus	[C]	[D]	[E]	[F]	TOTAL	Fórmula
1	Equipament		1,000				1,000	C#*D#*E#*F#

EUR

AMIDAMENTS

Data: 20/07/23

Pàg.: 75

TOTAL AMIDAMENT 1,000

Obra 01 PRESSUPOST 1229HV
 Lot L2 LOT 2 - INSTAL·LACIONS
 Sistema 06 PROTECCIÓ CONTRA INCENDIS
 Capítol 03 SISTEMA ALARMA

NUM.	CODI	UA	DESCRIPCIÓ
1	EMDBU005	u	Subm. i col. de placa de senyalització interior per a indicació de mesures de salvament i vies d'evacuació, de 210 x 297 mm, amb pintura fotoluminescent segons normes UNE i DIN, fixada mecànicament

Num.	Text	Tipus	[C]	[D]	[E]	[F]	TOTAL	Fórmula
1	Mòdul Primària-II		1,000				1,000	C#*D#*E#*F#
2	Mòdul Infantil		1,000				1,000	C#*D#*E#*F#
3	Mòdul Menjador		1,000				1,000	C#*D#*E#*F#
4	Mòdul Residència		1,000				1,000	C#*D#*E#*F#
5	Fleca		1,000				1,000	C#*D#*E#*F#
6	Sala Tècnica		1,000				1,000	C#*D#*E#*F#

TOTAL AMIDAMENT 6,000

2	CFM22101	u	Subm. i instal·lació d'un polsador manual d'alarma direccional, amb indicador d'estat led i clau de prova connectat mitjançant terminals, possibilitat de muntatge encastat o de superfície, el vidre i els accessoris de muntatge superficial o encastat inclosos en el preu. Material ABS color vermell. Marca Notifier model M5A-RP02FF-N026-41. Totalment instal·lat i connectat.			
---	----------	---	---	--	--	--

Num.	Text	Tipus	[C]	[D]	[E]	[F]	TOTAL	Fórmula
1	Passadis		4,000				4,000	C#*D#*E#*F#
2		S					4,000	SUMSUBTOT AL(G1:G1)
3	Sala Tècnica		1,000				1,000	C#*D#*E#*F#
4		S					1,000	SUMSUBTOT AL(G3:G3)

TOTAL AMIDAMENT 5,000

3	CFM22102	u	Subm. i instal·lació de sirena direccional amb avisador lluminós per a la connexió a llaç de detecció. Ocupa una adreça al llaç i programable des de la central. S'alimenta del llaç. Potència acústica màxima 100dB. Marca Notifier. Totalment instal·lada i connectada.			
---	----------	---	---	--	--	--

Num.	Text	Tipus	[C]	[D]	[E]	[F]	TOTAL	Fórmula
1	Passadis		4,000				4,000	C#*D#*E#*F#
2		S					4,000	SUMSUBTOT AL(G1:G1)
3	Sala Tècnica		1,000				1,000	C#*D#*E#*F#
4		S					1,000	SUMSUBTOT AL(G3:G3)

TOTAL AMIDAMENT 5,000

4	CFM22103	u	Subministrament i instal·lació d'una font d'alimentació de 24V Notifier 020648			
---	----------	---	--	--	--	--

Num.	Text	Tipus	[C]	[D]	[E]	[F]	TOTAL	Fórmula
1	Passadis		2,000				2,000	C#*D#*E#*F#
2	Equipament		1,000				1,000	C#*D#*E#*F#
3		S					3,000	SUMSUBTOT AL(G1:G2)

EUR

AMIDAMENTS

Data: 20/07/23

Pàg.: 76

TOTAL AMIDAMENT 3,000

5 CFM22106 u Punt de connexió a polsador des de caixa de derivació del llaç, realitzada amb conductor de coure trenat, mànega de 2x1,5+0,75mm2 de secció i sota tub de PVC rígid de 16mm2.

Num.	Text	Tipus	[C]	[D]	[E]	[F]	TOTAL	Fórmula
1	Passadis		4,000				4,000	C#*D#*E#*F#
2		S					4,000	SUMSUBTOT AL(G1:G1)
3	Sala Tècnica		1,000				1,000	C#*D#*E#*F#
4		S					1,000	SUMSUBTOT AL(G3:G3)

TOTAL AMIDAMENT 5,000

6 CFM22107 u Punt de connexió a sirena des de caixa de derivació del llaç, realitzada amb conductor de coure trenat, mànega de 2x1,5+0,75mm2 de secció i sota tub de PVC rígid de 16mm2

Num.	Text	Tipus	[C]	[D]	[E]	[F]	TOTAL	Fórmula
1	Passadis		4,000				4,000	C#*D#*E#*F#
2		S					4,000	SUMSUBTOT AL(G1:G1)
3	Sala Tècnica		1,000				1,000	C#*D#*E#*F#
4		S					1,000	SUMSUBTOT AL(G3:G3)

TOTAL AMIDAMENT 5,000

7 CFM22108 u Punt de connexió a comporta des de caixa de derivació del llaç, realitzada amb conductor de coure trenat, mànega de 2x1,5+0,75mm2 de secció i sota tub de PVC rígid de 16mm2

Num.	Text	Tipus	[C]	[D]	[E]	[F]	TOTAL	Fórmula
1	Sala Tècnica		2,000				2,000	C#*D#*E#*F#

TOTAL AMIDAMENT 2,000

8 CFM22109 u Bateria de plom estanca de 12Vcc, 7'2A. Marca Notifier

Num.	Text	Tipus	[C]	[D]	[E]	[F]	TOTAL	Fórmula
1	Equipament		1,000				1,000	C#*D#*E#*F#
2		S					1,000	SUMSUBTOT AL(G1:G1)

TOTAL AMIDAMENT 1,000

9 CFM22110 u Subm. i instal·lació d'una central de detecció d'incendis analògica de 2 llaços ampliable, 99 dispositius per llaç (detectors, polsadors, etc.), formada per:
 - Display de vidre.
 - Teclat de membrana.
 - Programable des de teclat.
 - Font d'alimentació i bateries.

Marca Notifier ID3000
 S'inclou la posada en marxa així com el seu programa necessari.

Totalment instal·lada, configurada i connectada a central existent en edifici.

Num.	Text	Tipus	[C]	[D]	[E]	[F]	TOTAL	Fórmula
1	Equipament		1,000				1,000	C#*D#*E#*F#

AMIDAMENTS

Data: 20/07/23

Pàg.: 77

TOTAL AMIDAMENT 1,000

10 CFM22111 u Subm. i instal·lació de mòdul aïllador del circuit amb led indicador d'estat, no ocupa direcció al llaç. Marca Notifier. Totalment instal·lat i connectat.o.

Num.	Text	Tipus	[C]	[D]	[E]	[F]	TOTAL	Fórmula
1	Passadis		4,000				4,000	C#*D##*E##*F#
2	Sala Tècnica		1,000				1,000	C#*D##*E##*F#
3	Serveis		3,000				3,000	C#*D##*E##*F#
4		S					8,000	SUMSUBTOT AL(G1:G3)

TOTAL AMIDAMENT 8,000

11 CFM22116 u Subm. i instal·lació d'una placa de mòduls de dues entrades d'alarma i una sortida de relé. Marca Notifier M721. Totalment instal·lada i connectada.

Num.	Text	Tipus	[C]	[D]	[E]	[F]	TOTAL	Fórmula
1	Passadis		4,000				4,000	C#*D##*E##*F#
2	Sala Tècnica		1,000				1,000	C#*D##*E##*F#
3	Serveis		3,000				3,000	C#*D##*E##*F#
4		S					8,000	SUMSUBTOT AL(G1:G3)

TOTAL AMIDAMENT 8,000

12 E222B423X m3 Excavació de rasa per a pas d'instal·lacions fins a 1m de profunditat, amb terreny compacte, amb medis mecànics.

Num.	Text	Tipus	[C]	[D]	[E]	[F]	TOTAL	Fórmula
1	Escomesa		46,800				46,800	C#*D##*E##*F#

TOTAL AMIDAMENT 46,800

13 ES111120 u Detector de fums òptic per a instal·lació contra incendis analògic, segons norma UNE-EN 54-7, amb base de superfície, muntat superficialment

Num.	Text	Tipus	[C]	[D]	[E]	[F]	TOTAL	Fórmula
1	Passadis		52,000				52,000	C#*D##*E##*F#
2	Sala Tècnica		3,000				3,000	C#*D##*E##*F#
3		S					55,000	SUMSUBTOT AL(G1:G2)

TOTAL AMIDAMENT 55,000

14 CFM22120 u Punt de connexió a detector des de caixa de derivació del llaç, realitzada amb conductor de coure trenat, mànega de 2x1,5+0,75mm2 de secció i sota tub de PVC rígid de 16mm2.

Num.	Text	Tipus	[C]	[D]	[E]	[F]	TOTAL	Fórmula
1	Passadis		52,000				52,000	C#*D##*E##*F#
2	Sala Tècnica		3,000				3,000	C#*D##*E##*F#
3		S					55,000	SUMSUBTOT AL(G1:G2)

TOTAL AMIDAMENT 55,000

15 PG33-E6GI m Cable amb conductor de coure de tensió assignada 0,6/1 kV, de designació SZ1-K (AS+), construcció segons norma UNE 211025, bipolar, de secció 2x2,5 mm2, amb coberta del cable de poliolefines, classe de reacció al foc Cca-s1b, d1, a1 segons la norma UNE-EN 50575 amb baixa emissió fums, col·locat en tub

EUR

AMIDAMENTS

Data: 20/07/23

Pàg.: 78

Num.	Text	Tipus	[C]	[D]	[E]	[F]	TOTAL	Fórmula
1	Llaç		2.371,200				2.371,200	C#*D#*E#*F#
2		S					2.371,200	SUMSUBTOT AL(G1:G1)
TOTAL AMIDAMENT							2.371,200	

Obra 01 PRESSUPOST 1229HV
 Lot L2 LOT 2 - INSTAL·LACIONS
 Sistema 06 PROTECCIÓ CONTRA INCENDIS
 Capítol 04 RUIXADORS

NUM. CODI UA DESCRIPCIÓ

1 PF1A-DUP9 m Tub d'acer negre sense soldadura, fabricat amb acer S195 T, d'1''1/2 de mida de rosca (diàmetre exterior especificat=48,3 mm i DN=40 mm), sèrie M segons UNE-EN 10255, roscat, amb grau de dificultat baix i col·locat superficialment

Num.	Text	Tipus	[C]	[D]	[E]	[F]	TOTAL	Fórmula
1	Pl. 1		55,200				55,200	C#*D#*E#*F#
2	Pl. 2		110,400				110,400	C#*D#*E#*F#
3		S					165,600	SUMSUBTOT AL(G1:G2)
TOTAL AMIDAMENT							165,600	

2 PF1A-DUPA m Tub d'acer negre sense soldadura, fabricat amb acer S195 T, de 2'' de mida de rosca (diàmetre exterior especificat=60,3 mm i DN=50 mm), sèrie M segons UNE-EN 10255, roscat, amb grau de dificultat baix i col·locat superficialment

Num.	Text	Tipus	[C]	[D]	[E]	[F]	TOTAL	Fórmula
1	Pl. 1		41,400				41,400	C#*D#*E#*F#
2	Pl. 2		52,900				52,900	C#*D#*E#*F#
3		S					94,300	SUMSUBTOT AL(G1:G2)
TOTAL AMIDAMENT							94,300	

3 P89P-45FZ m Pintat de tub d'acer, a l'esmalt sintètic, amb dues capes d'imprimació antioxidant i 2 capes d'acabat, fins a 2'' de diàmetre, com a màxim

Num.	Text	Tipus	[C]	[D]	[E]	[F]	TOTAL	Fórmula
1	Pl. 1		55,200				55,200	C#*D#*E#*F#
2		S					55,200	SUMSUBTOT AL(G1:G1)
3	Pl. 2		110,400				110,400	C#*D#*E#*F#
4	Pl. 1		41,400				41,400	C#*D#*E#*F#
5	Pl. 2		52,900				52,900	C#*D#*E#*F#
6	Pl. 1		4,600				4,600	C#*D#*E#*F#
7	Pl. 2		9,200				9,200	C#*D#*E#*F#
8		S					218,500	SUMSUBTOT AL(G3:G7)
TOTAL AMIDAMENT							273,700	

4 PM24-3889 u Vàlvula de control i alarma per a instal·lacions de ruixadors automàtics, de 3'' de diàmetre, muntada

Num.	Text	Tipus	[C]	[D]	[E]	[F]	TOTAL	Fórmula
------	------	-------	-----	-----	-----	-----	-------	---------

AMIDAMENTS

Data: 20/07/23

Pàg.: 79

1	Pl. 1		1,000				1,000	C#*D##*E##*F#
2		S					1,000	SUMSUBTOT AL(G1:G1)

TOTAL AMIDAMENT 1,000

5 PM21-387E u Ruixador automàtic cara amunt, cromat, amb dispositiu fusible metàl·lic d'una temperatura d'accionament de 68 a 74 °C, de 1/2" de diàmetre i muntat en canonada

Num.	Text	Tipus	[C]	[D]	[E]	[F]	TOTAL	Fórmula
1	Habitacions		18,000				18,000	C#*D##*E##*F#
2		S					18,000	SUMSUBTOT AL(G1:G1)

TOTAL AMIDAMENT 18,000

6 PEUC-51AT u Purgador automàtic d'aire, de llautó, per flotador, de posició vertical i vàlvula d'obturació incorporada, amb rosca de 3/8" de diàmetre, roscat

Num.	Text	Tipus	[C]	[D]	[E]	[F]	TOTAL	Fórmula
1	Pl. 1		1,000				1,000	C#*D##*E##*F#
2	Pl. 2		1,000				1,000	C#*D##*E##*F#
3		S					2,000	SUMSUBTOT AL(G1:G2)

TOTAL AMIDAMENT 2,000

7 PMS0-6Z7F u Rètol senyalització instal·lació de protecció contra incendis, quadrat, de 210x210 mm² de panell de PVC de 0,7 mm de gruix, fotoluminiscent categoria B segons UNE 23035-4, col·locat fixat mecànicament sobre parament vertical

Num.	Text	Tipus	[C]	[D]	[E]	[F]	TOTAL	Fórmula
1	Pl. Soterrani		1,000				1,000	C#*D##*E##*F#
2	Pl. Baixa		2,000				2,000	C#*D##*E##*F#
3	Pl. 1		2,000				2,000	C#*D##*E##*F#
4	Pl. 2		2,000				2,000	C#*D##*E##*F#
5	Pl. 3		2,000				2,000	C#*D##*E##*F#
6		S					9,000	SUMSUBTOT AL(G1:G5)

TOTAL AMIDAMENT 9,000

8 PF1A-DUPY m Tub d'acer negre sense soldadura, fabricat amb acer S195 T, d'1"1/4 de mida de rosca (diàmetre exterior especificat=42,4 mm i DN=32 mm), sèrie M segons UNE-EN 10255, soldat, amb grau de dificultat baix i col·locat superficialment

Num.	Text	Tipus	[C]	[D]	[E]	[F]	TOTAL	Fórmula
1	Pl. 1		41,400				41,400	C#*D##*E##*F#
2		S					41,400	SUMSUBTOT AL(G1:G1)
3	Pl. 2		41,400				41,400	C#*D##*E##*F#
4		S					41,400	SUMSUBTOT AL(G3:G3)

TOTAL AMIDAMENT 82,800

9 XPAU2LPI u Treballs de connexió de la instal·lació de Ruixadors Contra Incendis de l'edifici amb la Instal·lació Existent a Planta. Inclou canonada, accessoris i buidatge. Treballs coordinats amb el Centre. Totalment en funcionament.

AMIDAMENTS

Data: 20/07/23

Pàg.: 80

Num.	Text	Tipus	[C]	[D]	[E]	[F]	TOTAL	Fórmula
1	Plantes		1,000				1,000	C#*D#*E#*F#
2		S					1,000	SUMSUBTOT AL(G1:G1)

TOTAL AMIDAMENT 1,000

10 PJ2Z3-3ECJ u Maniguet flexible, de malla metàl·lica amb ànima interior sintètica, preu superior, amb dues unions roscades de 1/2"

Num.	Text	Tipus	[C]	[D]	[E]	[F]	TOTAL	Fórmula
1	Habitacions		18,000				18,000	C#*D#*E#*F#
2		S					18,000	SUMSUBTOT AL(G1:G1)

TOTAL AMIDAMENT 18,000

Obra 01 PRESSUPOST 1229HV
 Lot L2 LOT 2 - INSTAL·LACIONS
 Sistema 07 FOTOVOLTAICA
 Capítol 01 NOTA GENERAL FOTOVOLTAICA

NUM.	CODI	UA	DESCRIPCIÓ
1	NOTA0033	.	Nota nº 33- Fotovoltaica

Aquest capítol inclou, la instal·lació completa de Fotovoltaica completament acabada segons projecte tècnic d'instal·lacions format per documentació gràfica, memòries i plecs de condicions. Es tindrà en compte el compliment del REBT. Inclús legalització i posada en marxa de la instal·lació per a compliment de la reglamentació vigent. S'inclouen projecte, visats, dictàmens, etc., necessaris per a l'aprovació de les instal·lacions davant els organismes estatals, autonòmics o locals competents per a l'autorització de l'execució i posada en marxa definitiva de la instal·lació.

S'ha de tenir en compte l'obligatorietat de:

- Homologació i certificació de tots els materials.
- Instruccions d'ús i garanties.
- Realització i lliurament de protocols de proves de la instal·lació segons normativa aplicable.
- Certificats d'instal·lació.
- Posada en funcionament de la mateixa, així com formació de dossier amb manuals d'utilització, garanties, manteniment bàsic de la instal·lació.
- Plànols asbuït en autocad.

Normativa d'obligat compliment:

- L'especifica per a cada un dels materials utilitzats en el projecte.
- Execució: Codi Tècnic de l'Edificació (CTE). Part II. Document Bàsic HE
- Real Decret 842/2002 REBT.
- Classificació dels productes de construcció i dels elements constructius en funció de les seves propietats de reacció i de resistència davant del foc. Reial Decret 312/2005, de 18 de març, del Ministeri de la Presidència.

S'ha de tenir en compte l'obligatorietat de:

- Homologació i certificació de tots els materials.
- Instruccions d'ús i garanties.
- Realització i lliurament de protocols de proves de la instal·lació segons normativa aplicable.
- Certificats d'instal·lació.
- Posada en funcionament de la mateixa, així com formació de dossier amb manuals d'utilització, garanties, manteniment bàsic de la instal·lació.
- Plànols asbuït en autocad.

Normativa d'obligat compliment:

- L'especifica per a cada un dels materials utilitzats en el projecte
- DB SI Seguretat en cas d'incendi. Codi Tècnic de l'Edificació (CTE). Part II. Document bàsic SI.
- Reglament d'Instal·lacions de protecció contra incendis. Reial Decret 1942/1993, de 5 de novembre, del Ministeri d'Indústria i Energia.

AMIDAMENTS

Data: 20/07/23

Pàg.: 81

- DB SUA Seguretat d'utilització i accessibilitat. Codi Tècnic de l'Edificació (CTE). Document bàsic SUA.
- DB HE Estalvi d'energia. Codi Tècnic de l'Edificació (CTE). Part II. Document Bàsic HE.
- Execució: Codi Tècnic de l'Edificació (CTE). Part II. Document Bàsic HS.
- Disposicions d'aplicació de la Directiva del Parlament Europeu i del Consell, 97/23 / CE, relativa als equips de pressió i es modifica el Reial Decret 1244/1979, de 4 d'abril, que va aprovar el Reglament d'aparells a pressió.
- Classificació dels productes de construcció i dels elements constructius en funció de les seves propietats de reacció i de resistència davant del foc. Reial Decret 312/2005, de 18 de març, del Ministeri de la Presidència.

Num.	Text	Tipus	[C]	[D]	[E]	[F]	TOTAL	Fórmula
1	Unitat		1,000				1,000	C#*D#*E#*F#
TOTAL AMIDAMENT							1,000	

Obra	01	PRESSUPOST 1229HV
Lot	L2	LOT 2 - INSTAL·LACIONS
Sistema	07	FOTOVOLTAICA
Capítol	02	INSTAL·LACIÓ DE FOTOVOLTAICA

NUM.	CODI	UA	DESCRIPCIÓ
1	EGE1B2MF	u	<p>Subministrament i instal·lació completa de Mòdul FV SunPower SPR-MAX3-450W o equivalent, 60 cèl·lules policristal·lines i de dimensions 212 x 105,2 x 4 cm. Panells amb tolerància positiva 0/+5%.</p> <p>El pes del mòdul és de 25kg. S'hi inclouen els contrapesos necessaris. Inclou el transport fins a l'obra. Inclou suportació de la placa.</p> <p>-Mòdul FV de JA Solar model JAM72S20-450/MR</p> <p>-Cable 1,2m con connectors MC4 - 1000 Vdc</p> <p>Inclou estructura solar CSI (o similar) per a muntatge de placa fotovoltaica a 15° d'inclinació o segons coberta. Informe de solidesa de coberta.</p>

Num.	Text	Tipus	[C]	[D]	[E]	[F]	TOTAL	Fórmula
1	Coberta		64,000				64,000	C#*D#*E#*F#
TOTAL AMIDAMENT							64,000	

2	EGE1B2IN2	u	<p>Subministrament i instal·lació completa d'inversor Huawei SUN 2000 M3-30 -trifàssic 30kW o equivalent per a connexió a xarxa que compleixin els requisits del projecte tècnic i plec de condicions, així com la normativa vigent.</p> <p>L'equip seleccionat s'integra perfectament a la instal·lació elèctrica existent, permetent el màxim autoconsum instantani.</p> <p>Inclou sistema de monitorització connectat a Internet.</p> <p>El nombre i els models definitius s'especificaran en el moment de realitzar el projecte corresponent. Els inversors s'ubicaran a zona tècnica per a aquests equip.</p>
---	-----------	---	--

Num.	Text	Tipus	[C]	[D]	[E]	[F]	TOTAL	Fórmula
1	Sala Tècnica		1,000				1,000	C#*D#*E#*F#
TOTAL AMIDAMENT							1,000	

3	EGE1B2IN5	u	Subministrament i muntatge de la caixa de proteccions de CC a l'entrada de l'inversor amb dimensions i proteccions segons les necessitats.
---	-----------	---	--

Num.	Text	Tipus	[C]	[D]	[E]	[F]	TOTAL	Fórmula
1	Sala Tècnica		1,000				1,000	C#*D#*E#*F#
TOTAL AMIDAMENT							1,000	

4	EGE1B2IN6	u	Subministrament i muntatge de la caixa de proteccions de CA a la sortida de l'inversor amb dimensions i proteccions segons necessitats.
---	-----------	---	---

AMIDAMENTS

Data: 20/07/23

Pàg.: 82

Num.	Text	Tipus	[C]	[D]	[E]	[F]	TOTAL	Fórmula
1	Sala Tècnica		1,000				1,000	C#*D#*E#*F#
TOTAL AMIDAMENT							1,000	

5 EGE1B2IM pa Subministrament i instal·lació de cable de força i comunicació necessari per a la monitorització dels inversors i del Sistema.
 *Es connectaran els inversors amb el quadre elèctric de fotovoltaica i amb el Rack Informatic.
 Inclou p.p. de sistema de monitorització connectat a internet.
 El sistema volcarà la informació al BMS del sistema.

Num.	Text	Tipus	[C]	[D]	[E]	[F]	TOTAL	Fórmula
1	Sala Tècnica		1,000				1,000	C#*D#*E#*F#
TOTAL AMIDAMENT							1,000	

Obra 01 PRESSUPOST 1229HV
 Lot L2 LOT 2 - INSTAL·LACIONS
 Sistema 08 INSTAL·LACIÓ DE SANEJAMENT
 Capítol 01 NOTA GENERAL SANEJAMENT

NUM.	CODI	UA	DESCRIPCIÓ
1	NOTA0035		Nota nº 035- Sanejament

Aquest capítol inclou la instal·lació de Sanejament completament acabada amb tub dePVC o de polipropilè segons diàmetres i especificacions del projecte tècnic d'instal·lacions format per documentació gràfica, memòries i plecs de condicions. Es tindrà en compte el compliment de les normes bàsiques per a les instal·lacions de subministrament d'aigua i de les normes específiques de la companyia subministradora. Inclou les proves de pressió i la legalització i posada en marxa de la instal·lació de Sanejament per compliment de la reglamentació vigent. S'inclouen projecte, visats, dictàmens, etc., necessaris per a l'aprovació de les instal·lacions davant els organismes estatals, autonòmics o locals competents per a l'autorització de l'execució i posada en marxa definitiva de la instal·lació.

S'ha de tenir en compte l'obligatorietat de:

- Homologació i certificació de tots els materials.
- Instruccions d'ús i garanties.
- Realització i lliurament de protocols de proves de la instal·lació segons normativa aplicable.
- Certificats d'instal·lació.
- Posada en funcionament de la mateixa, així com formació de dossier amb manuals d'utilització, garanties, manteniment bàsic de la instal·lació.
- Planols asbuït en autocad.

Normativa d'obligat compliment:

- S'hauran de complir tots els requisits que inclou el C.T.E HS5. Subministrament d'evacuació aigües
- L'especifica per a cada un dels materials utilitzats en el projecte.

NOTA: ABANS D'EXECUTAR LA INSTAL·LACIÓ INTERIOR , LA D.F. MANTINDRÀ REUNIÓ AMB LA CONSTRUCTORA I L'INSTAL·LADOR PER DEFINIR LA SITUACIÓ DEFINITIVA DELS ELEMENTS

Num.	Text	Tipus	[C]	[D]	[E]	[F]	TOTAL	Fórmula
1	Unitat		1,000				1,000	C#*D#*E#*F#
TOTAL AMIDAMENT							1,000	

Obra 01 PRESSUPOST 1229HV
 Lot L2 LOT 2 - INSTAL·LACIONS
 Sistema 08 INSTAL·LACIÓ DE SANEJAMENT
 Capítol 02 EXTERIORS-ARQUETES

AMIDAMENTS

Data: 20/07/23

Pàg.: 83

NUM.	CODI	UA	DESCRIPCIÓ						
1	ED358565	u	Pericó de pas i tapa registrable, de 60x60x60 cm de mides interiors, amb paret de 15 cm de gruix de maó massís de 290x140x50 mm, arrebossada i lliscada per dins amb morter 1:2:10, sobre solera de formigó en massa de 10 cm i amb tapa prefabricada de formigó armat						
Num.	Text		Tipus	[C]	[D]	[E]	[F]	TOTAL	Fórmula
1	Pluvials			1,000				1,000	C#*D#*E#*F#
2	Fecals			1,000				1,000	C#*D#*E#*F#
TOTAL AMIDAMENT								2,000	
2	XPAUSFB1	pa	Treballs de connexionat a la instal·lació existent, corresponent als punts de connexió del sanejament de l'edifici, segons les seves prescripcions i diàmetres de projecte.						
Num.	Text		Tipus	[C]	[D]	[E]	[F]	TOTAL	Fórmula
1	Equipament			1,000				1,000	C#*D#*E#*F#
TOTAL AMIDAMENT								1,000	
3	ED7AFR414	m	Clavegueró amb tub de PVC-U de paret massissa per a sanejament sense pressió, de DN 200 mm i de SN 4 (4 kN/m ²) de rigidesa anular, segons norma UNE-EN 1401-1, sobre solera de formigó de 15 cm de gruix, llit de sorra de 15 cm de gruix i reblert amb sorra fins a 30 cm per sobre del tub						
Num.	Text		Tipus	[C]	[D]	[E]	[F]	TOTAL	Fórmula
1	Fecals			13,200				13,200	C#*D#*E#*F#
2									C#*D#*E#*F#
3									C#*D#*E#*F#
4									C#*D#*E#*F#
5									C#*D#*E#*F#
TOTAL AMIDAMENT								13,200	
4	ED7FR314	m	Clavegueró amb tub de PVC-U de paret massissa per a sanejament sense pressió, de DN 160 mm i de SN 4 (4 kN/m ²) de rigidesa anular, segons norma UNE-EN 1401-1, sobre solera de formigó de 15 cm de gruix, llit de sorra de 15 cm de gruix i reblert amb sorra fins a 30 cm per sobre del tub						
Num.	Text		Tipus	[C]	[D]	[E]	[F]	TOTAL	Fórmula
1	Fecals			14,400				14,400	C#*D#*E#*F#
2	Pluvials			27,600				27,600	C#*D#*E#*F#
3	Pluvials			18,000				18,000	C#*D#*E#*F#
4									C#*D#*E#*F#
5									C#*D#*E#*F#
6									C#*D#*E#*F#
TOTAL AMIDAMENT								60,000	
5	E222B423X	m3	Excavació de rasa per a pas d'instal·lacions fins a 1m de profunditat, amb terreny compacte, amb medis mecànics.						
Num.	Text		Tipus	[C]	[D]	[E]	[F]	TOTAL	Fórmula
1	Escomesa			124,800				124,800	C#*D#*E#*F#
TOTAL AMIDAMENT								124,800	
6	XPAU1INSA	u	Partida per la realització de les ajudes de paleta per la instal·lació de sanejament en la planta Baixa Zona Monges, Aquestes feines consistiran en: * Replanteig i marcar en obra abans d'executar * Obertura de sostres * Reposició de plaques de sostre						

AMIDAMENTS

Data: 20/07/23

Pàg.: 84

- * Replanteig i marcar en obra abans d'executar
- * Obrir i rematar forats a paraments
- * Obrir i rematar forats a forjats
- * Col·locació i muntatge dels passamurs
- * Fixació de la suportació
- * Enderroc de fals sostre continu necessari per a la instal·lació de sanejament
- * Reparació dels enderrocs de fals sostre continu
- * Inclou pintat de sostres
- * Realització de forats en forjats
- * Sellat dels forats de instal·lacions i forats de pas de instal·lacions amb morter ignífug
- * Arrebosat i pintat dels paraments després del pas de les instal·lacions
- * Descarrega i elevació de materials en l'obra
- * Retirada de la runa resultat de les mateixes ajudes.

Num.	Text	Tipus	[C]	[D]	[E]	[F]	TOTAL	Fórmula
1	Actuació		1,000				1,000	C#*D#*E#*F#
2		S					1,000	SUMSUBTOT AL(G1:G1)

TOTAL AMIDAMENT 1,000

Obra 01 PRESSUPOST 1229HV
 Lot L2 LOT 2 - INSTAL·LACIONS
 Sistema 08 INSTAL·LACIÓ DE SANEJAMENT
 Capítol 03 PLUVIALS

NUM.	CODI	UA	DESCRIPCIÓ
1	ED15N711	m	Baixant de tub de polipropilè de paret tricapa per a evacuació insonoritzada, de DN 110 mm, incloses les peces especials i fixat mecànicament amb brides

Num.	Text	Tipus	[C]	[D]	[E]	[F]	TOTAL	Fórmula
1	Baixants		192,000				192,000	C#*D#*E#*F#

TOTAL AMIDAMENT 192,000

Obra 01 PRESSUPOST 1229HV
 Lot L2 LOT 2 - INSTAL·LACIONS
 Sistema 08 INSTAL·LACIÓ DE SANEJAMENT
 Capítol 04 DISTRIBUCIÓ

NUM.	CODI	UA	DESCRIPCIÓ
1	ED51A4JV	u	Bonera sifònica d'acer inoxidable de 250x250 mm de costat amb sortida vertical de 110 mm de diàmetre, amb tapa plana metàl·lica, col·locada fixacions mecàniques

Num.	Text	Tipus	[C]	[D]	[E]	[F]	TOTAL	Fórmula
1	Muntant		2,000				2,000	C#*D#*E#*F#
2	Rentadores		2,000				2,000	C#*D#*E#*F#
3		S					4,000	SUMSUBTOT AL(G1:G2)

TOTAL AMIDAMENT 4,000

2	ED15N811	m	Baixant de tub de polipropilè de paret tricapa per a evacuació insonoritzada, de DN 125 mm, incloses les peces especials i fixat mecànicament amb brides					
---	----------	---	--	--	--	--	--	--

Num.	Text	Tipus	[C]	[D]	[E]	[F]	TOTAL	Fórmula
------	------	-------	-----	-----	-----	-----	-------	---------

AMIDAMENTS

Data: 20/07/23

Pàg.: 85

1	Baixants	81,000				81,000	C#*D##*E##*F#
2	Horizontals	1,250	24,000			30,000	C#*D##*E##*F#

TOTAL AMIDAMENT 111,000

3 ED15N711 m Baixant de tub de polipropilè de paret tricapa per a evacuació insonoritzada, de DN 110 mm, incloses les peces especials i fixat mecànicament amb brides

Num.	Text	Tipus	[C]	[D]	[E]	[F]	TOTAL	Fórmula
1	Ventilacions		15,000				15,000	C#*D##*E##*F#

TOTAL AMIDAMENT 15,000

4 ED116171 m Desguàs d'aparell sanitari amb tub de polipropilè de paret tricapa per a evacuació insonoritzada, de DN 32 mm, fins a baixant, caixa o clavegueró

Num.	Text	Tipus	[C]	[D]	[E]	[F]	TOTAL	Fórmula
1	Condensats		36,000				36,000	C#*D##*E##*F#
2		S					36,000	SUMSUBTOT AL(G1:G1)

TOTAL AMIDAMENT 36,000

5 ED7K697S m Clavegueró amb tub de polipropilè de paret tricapa per a evacuació insonoritzada, de DN 160 mm, penjat al sostre

Num.	Text	Tipus	[C]	[D]	[E]	[F]	TOTAL	Fórmula
1	Soterrani		1,250	28,000			35,000	C#*D##*E##*F#

TOTAL AMIDAMENT 35,000

6 ED7K6B7S m Clavegueró amb tub de polipropilè de paret tricapa per a evacuació insonoritzada, de DN 200 mm, penjat al sostre

Num.	Text	Tipus	[C]	[D]	[E]	[F]	TOTAL	Fórmula
1	Soterrani		1,250	16,000			20,000	C#*D##*E##*F#

TOTAL AMIDAMENT 20,000

7 ED7K3444 m Clavegueró amb tub de polipropilè de paret tricapa per a sanejament sense pressió, de DN 200 mm i de SN 12 (12 kN/m²) de rigidesa anular, sobre solera de formigó de 15 cm de gruix, llit de sorra de 15 cm de gruix i reblert amb sorra fins a 30 cm per sobre del tub

Num.	Text	Tipus	[C]	[D]	[E]	[F]	TOTAL	Fórmula
1	Soterrani		1,250	6,000			7,500	C#*D##*E##*F#

TOTAL AMIDAMENT 7,500

8 ED358565 u Pericó de pas i tapa registrable, de 60x60x60 cm de mides interiors, amb paret de 15 cm de gruix de maó massís de 290x140x50 mm, arrebossada i lliscada per dins amb morter 1:2:10, sobre solera de formigó en massa de 10 cm i amb tapa prefabricada de formigó armat

Num.	Text	Tipus	[C]	[D]	[E]	[F]	TOTAL	Fórmula
1	Pluvials		1,000				1,000	C#*D##*E##*F#
2	Fecals		1,000				1,000	C#*D##*E##*F#

TOTAL AMIDAMENT 2,000

AMIDAMENTS

Data: 20/07/23

Pàg.: 86

9 E222B423X m3 Excavació de rasa per a pas d'instal·lacions fins a 1m de profunditat, amb terreny compacte, amb medis mecànics.

Num.	Text	Tipus	[C]	[D]	[E]	[F]	TOTAL	Fórmula
1	Escomesa		33,600				33,600	C#*D#*E#*F#
TOTAL AMIDAMENT							33,600	

10 ED116271 m Desguàs d'aparell sanitari amb tub de polipropilè de paret tricapa per a evacuació insonoritzada, de DN 40 mm, fins a baixant, caixa o clavegueró

Num.	Text	Tipus	[C]	[D]	[E]	[F]	TOTAL	Fórmula
1	Rentadores		6,000				6,000	C#*D#*E#*F#
2		S					6,000	SUMSUBTOT AL(G1:G1)
TOTAL AMIDAMENT							6,000	

Obra 01 PRESSUPOST 1229HV
 Lot L2 LOT 2 - INSTAL·LACIONS
 Sistema 08 INSTAL·LACIÓ DE SANEJAMENT
 Capítol 05 HABITACIONS

NUM. CODI UA DESCRIPCIÓ

1 ED15B771 m Baixant de tub de PVC-U de paret massissa, àrea d'aplicació B segons norma UNE-EN 1329-1, de DN 110 mm, incloses les peces especials i fixat mecànicament amb brides

Num.	Text	Tipus	[C]	[D]	[E]	[F]	TOTAL	Fórmula
1	Inodors		36,000				36,000	C#*D#*E#*F#
2		S					36,000	SUMSUBTOT AL(G1:G1)
TOTAL AMIDAMENT							36,000	

2 ED111B71 m Desguàs d'aparell sanitari amb tub de PVC-U de paret massissa, àrea d'aplicació B segons norma UNE-EN 1329-1, de DN 110 mm, fins a baixant, caixa o clavegueró

Num.	Text	Tipus	[C]	[D]	[E]	[F]	TOTAL	Fórmula
1	Inodors		18,000				18,000	C#*D#*E#*F#
2		S					18,000	SUMSUBTOT AL(G1:G1)
TOTAL AMIDAMENT							18,000	

3 ED116171 m Desguàs d'aparell sanitari amb tub de polipropilè de paret tricapa per a evacuació insonoritzada, de DN 32 mm, fins a baixant, caixa o clavegueró

Num.	Text	Tipus	[C]	[D]	[E]	[F]	TOTAL	Fórmula
1	Condensats		108,000				108,000	C#*D#*E#*F#
TOTAL AMIDAMENT							108,000	

4 ED116271 m Desguàs d'aparell sanitari amb tub de polipropilè de paret tricapa per a evacuació insonoritzada, de DN 40 mm, fins a baixant, caixa o clavegueró

Num.	Text	Tipus	[C]	[D]	[E]	[F]	TOTAL	Fórmula
1	Dutxa		36,000				36,000	C#*D#*E#*F#

AMIDAMENTS

Data: 20/07/23

Pàg.: 87

2	Lavabo		36,000				36,000	C#*D#*E#*F#
3		S					72,000	SUMSUBTOT AL(G1:G2)

TOTAL AMIDAMENT 72,000

5 ED15N711 m Baixant de tub de polipropilè de paret tricapa per a evacuació insonoritzada, de DN 110 mm, incloses les peces especials i fixat mecànicament amb brides

Num.	Text	Tipus	[C]	[D]	[E]	[F]	TOTAL	Fórmula
1	Inodors		36,000				36,000	C#*D#*E#*F#
2		S					36,000	SUMSUBTOT AL(G1:G1)

TOTAL AMIDAMENT 36,000

Obra	01	PRESSUPOST 1229HV
Lot	L2	LOT 2 - INSTAL·LACIONS
Sistema	09	INSTAL·LACIÓ DE TELECOMUNICACIONS
Capítol	01	NOTA GENERAL TELECOMUNICACIONS

NUM.	CODI	UA	DESCRIPCIÓ
1	NOTA0036		Nota nº 036- Telecomunicacions

Aquest capítol inclou la instal·lació de Telecomunicacions totalment certificada i homologada segons projecte tècnic d'instal·lacions format per documentació gràfica, memòries i plecs de condicions. Es tindrà en compte el compliment de les normes bàsiques de qualitat i plec tècnic de condicions. Inclou les proves amb maquinària Fluke. S'inclouen projecte, visats, dictàmens, etc., necessaris per a l'aprovació de les instal·lacions davant els organismes estatals, autonòmics o locals competents per a l'autorització de l'execució i posada en marxa definitiva de la instal·lació.

S'ha de tenir en compte l'obligatorietat de:

- Homologació i certificació de tots els materials.
- Instruccions d'ús i garanties.
- Realització i lliurament de protocols de proves de la instal·lació segons normativa aplicable.
- Certificats d'instal·lació.
- Posada en funcionament de la mateixa, així com formació de dossier amb manuals d'utilització, garanties, manteniment bàsic de la instal·lació.
- Planols asbuït en autocad.

NOTA: ABANS D'EXECUTAR LA INSTAL·LACIÓ INTERIOR , LA D.F. MANTINDRÀ REUNIÓ AMB LA CONSTRUCTORA I L'INSTAL·LADOR PER DEFINIR LA SITUACIÓ DEFINITIVA DELS ELEMENTS

Num.	Text	Tipus	[C]	[D]	[E]	[F]	TOTAL	Fórmula
1	Unitat		1,000				1,000	C#*D#*E#*F#

TOTAL AMIDAMENT 1,000

Obra	01	PRESSUPOST 1229HV
Lot	L2	LOT 2 - INSTAL·LACIONS
Sistema	09	INSTAL·LACIÓ DE TELECOMUNICACIONS
Capítol	02	ESCOMESA I INTERCONEXIONS

NUM.	CODI	UA	DESCRIPCIÓ
1	XPAUTL001	pa	Escamesa de Telecomunicacions des del Equipament fins a la xarxa subministradora, segons normes de la companyia subministradora definida en el plànol de detall, formada per:

- Pericons Cia per connexió de servei externa, claus Cia.
- Armari amb pany segons detall TF i especificacions plànols) per a escamesa de Fibra òptica, formada per:
- passa-tubs de diàmetres segons projecte d'instal·lacions

EUR

AMIDAMENTS

Data: 20/07/23

Pàg.: 88

- Tot material i treballs necessaris.
- Trencament del paviment amb compressor.
- Excavació de rases.
- Subministrament i col·locació de tub escomesa exterior amb tub de polietilè-PE apte per anar soterrat de dimensions segons plans
- Juntes.
- Tapat i posterior reposició del paviment amb formigó en massa.
- Tapa registrable segons especificacions Endesa)
- Pavimentació segons projecte.
- Assistència als treballs d'escomesa, en el moment de la connexió a la xarxa pública.
- Control i ajuda en mitjans que es puguin necessitar.

Tot segons especificacions i necessitats del Projecte.

Num.	Text	Tipus	[C]	[D]	[E]	[F]	TOTAL	Fórmula
1	Equipament		1,000				1,000	C#*D#*E#*F#
TOTAL AMIDAMENT							1,000	

Obra 01 PRESSUPOST 1229HV
 Lot L2 LOT 2 - INSTAL·LACIONS
 Sistema 09 INSTAL·LACIÓ DE TELECOMUNICACIONS
 Capítol 03 VEU I DADES

NUM.	CODI	UA	DESCRIPCIÓ
1	EP43F431	u	Latiguillo de 4 pares, con 2 conectores RJ45, categoria 6a S/FTP, de 0,5 a 1,6 m de longitud, colocado

Num.	Text	Tipus	[C]	[D]	[E]	[F]	TOTAL	Fórmula
1	Passadis		48,000				48,000	C#*D#*E#*F#
2		S					48,000	SUMSUBTOT AL(G1:G1)
TOTAL AMIDAMENT							48,000	

2	EP43D452	u	Latiguillo de 4 parells, estanc, amb 2 connectors RJ45 categoria 6 U/FTP, de 1,6 a 3,2 m de longitud, amb un grau de protecció IP-65, col·locat
---	----------	---	---

Num.	Text	Tipus	[C]	[D]	[E]	[F]	TOTAL	Fórmula
1	Habitacions		18,000				18,000	C#*D#*E#*F#
2	Passadis		12,000				12,000	C#*D#*E#*F#
3		S					30,000	SUMSUBTOT AL(G1:G2)
TOTAL AMIDAMENT							30,000	

3	EP7351E3	u	Presca de senyal de veu i dades, de tipus modular d'1 mòdul estret, amb connector RJ45 simple, categoria 6 F/UTP, amb connexió per desplaçament de l'aïllament, amb tapa, preu alt, muntada sobre caixa o bastidor
---	----------	---	--

Num.	Text	Tipus	[C]	[D]	[E]	[F]	TOTAL	Fórmula
1	Habitacions		36,000				36,000	C#*D#*E#*F#
2	Passadis		16,000				16,000	C#*D#*E#*F#
3		S					52,000	SUMSUBTOT AL(G1:G2)
TOTAL AMIDAMENT							52,000	

4	EP741U40	u	Preinstal·lació del sistema VGA per a video projector incloent connectors SUB-D de 15 pins, mànega de 16 fils de 0,2mm2 i apantallat dins de tub de DN=16mm
---	----------	---	---

AMIDAMENTS

Data: 20/07/23

Pàg.: 89

AMIDAMENT DIRECTE 0,000

5 EP434A50 m Cable per a transmissió de dades amb conductor de coure, de 4 parells, categoria 6a F/UTP, aïllament de poliolefina i coberta de poliolefina, de baixa emissió de fums i opacitat reduïda, no propagador de la flama segons UNE-EN 60332-1-2, col·locat sota tub o canal

Num.	Text	Tipus	[C]	[D]	[E]	[F]	TOTAL	Fórmula
1	Habitacions		1.476,000				1.476,000	C#*D##*E##*F#
2	Passadis		768,000				768,000	C#*D##*E##*F#
3		S					2.244,000	SUMSUBTOT AL(G1:G2)

TOTAL AMIDAMENT 2.244,000

6 EG151B22 u Caixa de derivació quadrada de plàstic, de 150x150 mm, amb grau de protecció IP-54, muntada superficialment

Num.	Text	Tipus	[C]	[D]	[E]	[F]	TOTAL	Fórmula
1	Habitacions		36,000				36,000	C#*D##*E##*F#
2	Passadis		16,000				16,000	C#*D##*E##*F#
3		S					52,000	SUMSUBTOT AL(G1:G2)

TOTAL AMIDAMENT 52,000

7 CFM20416 u Subm. i instal·lació de tots els elements i treballs necessaris per a nou Rack, tot d'acord amb els requeriments del CENTRE. S'hi inclou:

- connexionat d'elements a bastidor, trasllat a la seva posició definitiva i anivellar-lo, o fixar-lo a la paret.
- Bastidor metàl·lic de 12 UA's amb porta davantera transparent doble, dos laterals desmuntables de planxa, i part posterior de planxa desmuntable, de dimensions 600 x 600. Bastidor ha de ser ventilat per perforacions a les planxes superiors, posteriors, laterals,... A el seu interior contindrà dues regleta de 8 bases SCHUKO, 2 safates per a equips de 19", 10 anelles de passafils verticals. MARQUES HOMOLOGADES: EQUIN, RETEX, HIMEL
- Panells de 24 posicions de 19" per a connectors RJ45 del fabricant CommScope, AMP i 3M per incloure dins del bastidor informàtic, s'instal·laran els necessaris segons projecte
- Panells passafils de 1 UA i 19". Homologacions segons bastidor: EQUIN, RETEX, HIMEL. S'instal·laran els necessaris segons el projecte.
- Etiquetació de tots els elements que componen el Rack, tals com panells, fuetes, etc.
- Bossa de brides UNEX 2235 per pentinat de cablatge interior bastidor, cargols de fixació panells del bastidor. Etiquetes adhesives autolaminants color blanc

Tot correctament instal·lat i en funcionament.

Num.	Text	Tipus	[C]	[D]	[E]	[F]	TOTAL	Fórmula
1	Planta 1		1,000				1,000	C#*D##*E##*F#
2	PLanta 2		1,000				1,000	C#*D##*E##*F#
3		S					2,000	SUMSUBTOT AL(G1:G2)

TOTAL AMIDAMENT 2,000

8 EG222811 m Tub flexible corrugat de PVC, de 25 mm de diàmetre nominal, aïllant i no propagador de la flama, resistència a l'impacte d'1 J, resistència a compressió de 320 N i una rigidesa dielèctrica de 2000 V, muntat encastat

Num.	Text	Tipus	[C]	[D]	[E]	[F]	TOTAL	Fórmula
1	Habitacions		450,000				450,000	C#*D##*E##*F#
2	Passadis		230,400				230,400	C#*D##*E##*F#
3	Serveis		56,000	75,000		0,300	1.260,000	C#*D##*E##*F#
4		S					1.940,400	SUMSUBTOT AL(G1:G3)

AMIDAMENTS

Data: 20/07/23

Pàg.: 90

TOTAL AMIDAMENT 1.940,400

9 EP4A6C21 m Cable de fibra òptica per a ús interior/exterior, amb 12 fibres del tipus multimode 62,5/125, estructura interior monotub (estructura folgada) reblerta de gel hidròfug, protecció interior de kevlar, amb coberta de poliolefina, de baixa emissió fums i opacitat reduïda i no propagador de la flama segons UNE-EN 50265, instal.lat

Num.	Text	Tipus	[C]	[D]	[E]	[F]	TOTAL	Fórmula
1	Escomesa		1,200	126,000			151,200	C#*D#*E#*F#
2	a Rack P0		1,200	22,000			26,400	C#*D#*E#*F#
3	Rack P0 a P1		1,200	4,000			4,800	C#*D#*E#*F#
4	Rack P1 a P2		1,200	4,000			4,800	C#*D#*E#*F#

TOTAL AMIDAMENT 187,200

10 EG222O11 m Tub flexible corrugat de PVC, de 63 mm de diàmetre nominal, aïllant i no propagador de la flama, resistència a l'impacte d'1 J, resistència a compressió de 320 N i una rigidesa dielectrica de 2000 V, muntat encastat

Num.	Text	Tipus	[C]	[D]	[E]	[F]	TOTAL	Fórmula
1	Escomesa		1,200	126,000			151,200	C#*D#*E#*F#
2	a Rack P0		1,200	22,000			26,400	C#*D#*E#*F#
3	Rack P0 a P1		1,200	4,000			4,800	C#*D#*E#*F#
4	Rack P1 a P2		1,200	4,000			4,800	C#*D#*E#*F#

TOTAL AMIDAMENT 187,200

11 CFM182X5 m Subm. i instal·lació de safata metàl·lica de reixeta d'acer galvanitzat en calent, de dimensions 300x60 mm. Totalment instal·lada, fins i tot petit material, accessoris d'ancoratge, unions, talls etc.

Num.	Text	Tipus	[C]	[D]	[E]	[F]	TOTAL	Fórmula
1	Passadis		90,000				90,000	C#*D#*E#*F#
2	Muntant		15,000				15,000	C#*D#*E#*F#
3	Sala Generals		1,250	98,000			122,500	C#*D#*E#*F#
4		S					227,500	SUMSUBTOT AL(G1:G3)

TOTAL AMIDAMENT 227,500

Obra 01 PRESSUPOST 1229HV
 Lot L2 LOT 2 - INSTAL·LACIONS
 Sistema 09 INSTAL·LACIÓ DE TELECOMUNICACIONS
 Capítol 04 TV

NUM. CODI UA DESCRIPCIÓ
 1 EP122704 u Equip d'amplificació per a 1 baixant i 2 derivacions per planta i baixant, amb un total de 14 connexions i muntat en armari tancat

Num.	Text	Tipus	[C]	[D]	[E]	[F]	TOTAL	Fórmula
1	Baixants		2,000				2,000	C#*D#*E#*F#

TOTAL AMIDAMENT 2,000

2 EP148213 u Presa de senyal de R/TV-SAT de derivació única, de tipus modular de 2 mòduls estrets, amb tapa, de preu alt, muntada sobre caixa o bastidor

Num.	Text	Tipus	[C]	[D]	[E]	[F]	TOTAL	Fórmula
1	Habitacions		18,000				18,000	C#*D#*E#*F#

AMIDAMENTS

Data: 20/07/23

Pàg.: 91

2		S					18,000	SUMSUBTOT AL(G1:G1)
TOTAL AMIDAMENT							18,000	
3	EP152006	m	Conductor coaxial d'atenuació baixa, col.locat en tub					
Num.	Text	Tipus	[C]	[D]	[E]	[F]	TOTAL	Fórmula
1	Habitacions		504,000				504,000	C#*D#*E#*F#
2		S					504,000	SUMSUBTOT AL(G1:G1)
TOTAL AMIDAMENT							504,000	
4	EP1F1010	u	Font d'alimentació per a amplificadors, tensió de sortida 24 V c.c., màxima corrent de sortida 1000 mA, alimentació 230 V a.c, instal·lada					
Num.	Text	Tipus	[C]	[D]	[E]	[F]	TOTAL	Fórmula
1	Equipament		2,000				2,000	C#*D#*E#*F#
TOTAL AMIDAMENT							2,000	
5	EP1ZU010	u	Mastil de 2,5 m, de 35 mm de diàmetre i 1,5 mm, de gruix de paret interior, galvanitzat i prolongable per a fixar antenes de TV i de FM, col·locat					
Num.	Text	Tipus	[C]	[D]	[E]	[F]	TOTAL	Fórmula
1	Equipament		2,000				2,000	C#*D#*E#*F#
TOTAL AMIDAMENT							2,000	
6	EP1Z1030	u	Connector coaxial mascle per a cable de diàmetre exterior de 7,8 mm, de color blanc, nivell màxim de servei 125 dBuv, instal·lat					
Num.	Text	Tipus	[C]	[D]	[E]	[F]	TOTAL	Fórmula
1	Equipament		2,000				2,000	C#*D#*E#*F#
TOTAL AMIDAMENT							2,000	
7	EP1Z1050	u	Resistència terminal per a final de línia en preses o derivacions, instal·lat					
Num.	Text	Tipus	[C]	[D]	[E]	[F]	TOTAL	Fórmula
1	Equipament		2,000				2,000	C#*D#*E#*F#
TOTAL AMIDAMENT							2,000	
8	EP111201	u	Dipòls per a FM i TV (1 canal banda I, 1 canal banda IV, 1 canal banda V), en pal de 4 a 6 m d'alçària i fixat a la paret					
Num.	Text	Tipus	[C]	[D]	[E]	[F]	TOTAL	Fórmula
1	Equipament		2,000				2,000	C#*D#*E#*F#
TOTAL AMIDAMENT							2,000	
9	EP132103	u	Caixa de derivació amb 2 derivacions, de base metàl·lica i envoltant de material plàstic, muntada superficialment					
Num.	Text	Tipus	[C]	[D]	[E]	[F]	TOTAL	Fórmula
1	Passadis		18,000				18,000	C#*D#*E#*F#
2		S					18,000	SUMSUBTOT AL(G1:G1)

EUR

AMIDAMENTS

Data: 20/07/23

Pàg.: 92

TOTAL AMIDAMENT 18,000

Obra 01 PRESSUPOST 1229HV
 Lot L2 LOT 2 - INSTAL·LACIONS
 Sistema 10 INSTAL·LACIÓ DE CONTROL ACCESSOS
 Capítol 01 CENTRAL

NUM.	CODI	UA	DESCRIPCIÓ
------	------	----	------------

1 PMP1-HC2K u Font d'alimentació per a central de control avançat de 12 V CC

Num.	Text	Tipus	[C]	[D]	[E]	[F]	TOTAL	Fórmula
1	Pl. Baixa		1,000				1,000	C#*D#*E#*F#
2		S					1,000	SUMSUBTOT AL(G1:G1)

TOTAL AMIDAMENT 1,000

2 PMP1-HC20 u Controlador intel·ligent de 4-8 portes/ascensors amb font d'alimentació de 12V. Inclou 8 entrades d'alarmes ampliable mitjançant ATS12xxE. Màxim 12 controladors de porta per panell ATS Advanced. Inclou comunicacions Ethernet, RS485. Suporta protocols Aperi, Salt, RS485 ATS, OSDPv1/v2. Admet fins a 32 lectors per cada CDC4. 4 sortides de relé incloses en placa base, ampliable mitjançant mòdul ATS181X. Fins a 65.000 usuaris. IP31. Dimensions: 409 x 593 x 112 mm, instal·lat i connectat

Num.	Text	Tipus	[C]	[D]	[E]	[F]	TOTAL	Fórmula
1	Pl. 1		1,000				1,000	C#*D#*E#*F#
2	Pl. 2		1,000				1,000	C#*D#*E#*F#
3		S					2,000	SUMSUBTOT AL(G1:G2)

TOTAL AMIDAMENT 2,000

3 PMP1-OR4J u SALTO XS ONE-EUR de targetes de proximitat SALTO XS ONE-EU, ocupa poc espai a recepció Tecnologia RFID MIFARE, comunicació a 13,56Mhz i modes CLASSIC o PLUS Connexió USB Compatible amb diferents suports de 1K i 4K (targetes, polseres, clauers, etc.). Col·locat.

Num.	Text	Tipus	[C]	[D]	[E]	[F]	TOTAL	Fórmula
1	Pl. Baixa		1,000				1,000	C#*D#*E#*F#
2		S					1,000	SUMSUBTOT AL(G1:G1)

TOTAL AMIDAMENT 1,000

4 PMP1-HO2I u Software de gestió del sistema de control d'accessos, amb llicència amb capacitat per a 24 portes, 1000 usuaris, 1 servidor i 1 client.Llicència onportal 76-150 punts d'accés

Num.	Text	Tipus	[C]	[D]	[E]	[F]	TOTAL	Fórmula
1	Pl. Baixa		1,000				1,000	C#*D#*E#*F#
2		S					1,000	SUMSUBTOT AL(G1:G1)

TOTAL AMIDAMENT 1,000

Obra 01 PRESSUPOST 1229HV
 Lot L2 LOT 2 - INSTAL·LACIONS
 Sistema 10 INSTAL·LACIÓ DE CONTROL ACCESSOS
 Capítol 02 CABLEJAT I ELEMENTS DE CAMP

AMIDAMENTS

Data: 20/07/23

Pàg.: 93

NUM.	CODI	UA	DESCRIPCIÓ					
1	PMP1-OR6D	u	Tarjeta SALTO de cartró logo onity, segons ISO 14443 i amb protocol d'alt nivell.					
Num.	Text	Tipus	[C]	[D]	[E]	[F]	TOTAL	Fórmula
1	Plantes		20,000				20,000	C#*D#*E#*F#
2		S					20,000	SUMSUBTOT AL(G1:G1)
TOTAL AMIDAMENT							20,000	
2	PP44-6640	m	Cable per a transmissió de dades amb conductor de coure, de 4 parells, categoria 6a F/UTP, aïllament de poliolefina i coberta de poliolefina, de baixa emissió de fums i opacitat reduïda, no propagador de la flama segons UNE-EN 60332-1-2, col·locat sota tub o canal					
Num.	Text	Tipus	[C]	[D]	[E]	[F]	TOTAL	Fórmula
1	Pl. 1		195,500				195,500	C#*D#*E#*F#
2	Pl. 2		195,500				195,500	C#*D#*E#*F#
3		S					391,000	SUMSUBTOT AL(G1:G2)
TOTAL AMIDAMENT							391,000	
3	PG12-DH7U	u	Caixa de derivació quadrada de plàstic, de 105x105 mm, amb grau de protecció IP-40, muntada superficialment					
Num.	Text	Tipus	[C]	[D]	[E]	[F]	TOTAL	Fórmula
1	Pl. 1		9,000				9,000	C#*D#*E#*F#
2	Pl. 2		9,000				9,000	C#*D#*E#*F#
3		S					18,000	SUMSUBTOT AL(G1:G2)
TOTAL AMIDAMENT							18,000	
4	PP7A-H9LI	u	Antena interior d'accés inalambric, omnidireccional, de 2,4 i 5 GHz, de 5 dBi de guany, instal·lada superficialment i connectada					
Num.	Text	Tipus	[C]	[D]	[E]	[F]	TOTAL	Fórmula
1	Pl. 1		2,000				2,000	C#*D#*E#*F#
2	Pl. 2		2,000				2,000	C#*D#*E#*F#
3		S					4,000	SUMSUBTOT AL(G1:G2)
TOTAL AMIDAMENT							4,000	
5	PAW5-4WO2	u	Pany de proximitat amb tecnologia SALTO XS ONE EU. Registra en memòria les últimes 500 obertures, amb data i hora. Memòria no volàtil. Indicador de bateria baixa. Treballa amb una gran varietat de dispositius d'obertura: Targetes, etiquetes, polseres, clauers, etc. Inclou embotit i cilindre Acabat: Crom Mate Maneta: Granada Per embotit EURO 5470					
Num.	Text	Tipus	[C]	[D]	[E]	[F]	TOTAL	Fórmula
1	Pl. 1		10,000				10,000	C#*D#*E#*F#
2	Pl. 2		10,000				10,000	C#*D#*E#*F#
3		S					20,000	SUMSUBTOT AL(G1:G2)
TOTAL AMIDAMENT							20,000	

AMIDAMENTS

Data: 20/07/23

Pàg.: 94

6 PG2N-EUI3 m Tub flexible corrugat de plàstic sense halògens, de 20 mm de diàmetre nominal, aïllant i no propagador de la flama, de baixa emissió de fums i sense emissió de gasos tòxics ni corrosius, resistència a l'impacte de 2 J, resistència a compressió de 320 N i una rigidesa dielèctrica de 2000 V, muntat sobre sostremort

Num.	Text	Tipus	[C]	[D]	[E]	[F]	TOTAL	Fórmula
1	Pl. 1		51,000				51,000	C#*D#*E#*F#
2	Pl. 2		51,000				51,000	C#*D#*E#*F#
3		S					102,000	SUMSUBTOT AL(G1:G2)

TOTAL AMIDAMENT 102,000

Obra 01 PRESSUPOST 1229HV
 Lot L2 LOT 2 - INSTAL·LACIONS
 Sistema 11 APARELLS SANITARIS
 Capítol 01 SANITARIS I AIXETES

NUM. CODI UA DESCRIPCIÓ
 1 PJ2Z3-3ECJ u Maniguet flexible, de malla metàl·lica amb ànima interior sintètica, preu superior, amb dues unions roscades de 1/2"

Num.	Text	Tipus	[C]	[D]	[E]	[F]	TOTAL	Fórmula
1	Lavabos		36,000				36,000	C#*D#*E#*F#
2	Inodors		18,000				18,000	C#*D#*E#*F#
3		S					54,000	SUMSUBTOT AL(G1:G2)

TOTAL AMIDAMENT 54,000

2 EJ14ZC1P u Sa 01 - Inodor de porcellana esmaltada, de sortida vertical i/o horitzontal, amb seient i tapa, cisterna i mecanismes de doble descàrrega i alimentació incorporats, de color blanc, col·locat sobre el paviment i connectat a la xarxa d'evacuació.
 Tipus Victòria de Roca, referència A342395000, A34139X000, A801B6600B, o equivalent.

Num.	Text	Tipus	[C]	[D]	[E]	[F]	TOTAL	Fórmula
1			14,000				14,000	C#*D#*E#*F#
2		S					14,000	SUMSUBTOT AL(G1:G1)

TOTAL AMIDAMENT 14,000

3 EJ14ZC1N u Sa 02 - Inodor de porcellana esmaltada, accessible, de sortida vertical i/o horitzontal, amb seient i tapa, cisterna i mecanismes de doble descàrrega i alimentació incorporats, de color blanc, col·locat sobre el paviment i connectat a la xarxa d'evacuació.
 Tipus Access de Roca, referències A342237000, A341231000, A80123A004, o equivalent.

Num.	Text	Tipus	[C]	[D]	[E]	[F]	TOTAL	Fórmula
1			4,000				4,000	C#*D#*E#*F#
2		S					4,000	SUMSUBTOT AL(G1:G1)

TOTAL AMIDAMENT 4,000

4 EJ13Z712 u Sa 03 - Lavabo mural de porcellana esmaltada, senzill, de 520 mm de longitud, 410 mm d'amplada i 195 mm d'altura, de color blanc, col·locat amb suports murals.
 Tipus Victoria de Roca, referència A325394000, o equivalent.

Num.	Text	Tipus	[C]	[D]	[E]	[F]	TOTAL	Fórmula
------	------	-------	-----	-----	-----	-----	-------	---------

AMIDAMENTS

Data: 20/07/23

Pàg.: 95

1			14,000				14,000	C#*D#*E#*F#
2		S					14,000	SUMSUBTOT AL(G1:G1)

TOTAL AMIDAMENT 14,000

- 5 EJ23Z1AG u Sa 03 - Aixeta monocomandament per a lavabo, muntada superficialment sobre taulell o aparell sanitari, de llautó cromat, amb airejador i desguàs mecànic incorporat amb sortida d'1''1/4, amb dues entrades de maniguets.
Tipus Alfa de Roca, referència A5A3P25C00, o equivalent.

Num.	Text	Tipus	[C]	[D]	[E]	[F]	TOTAL	Fórmula
1			14,000				14,000	C#*D#*E#*F#
2		S					14,000	SUMSUBTOT AL(G1:G1)

TOTAL AMIDAMENT 14,000

- 6 EJ33Z654 u Sa 03 - Desguàs mecànic recte per a lavabo, de llautó, de diàmetre 1''1/4, roscat a un sífó de llautó cromat, amb sobreixidor.
Referència 505400000 de Roca o equivalent.

Num.	Text	Tipus	[C]	[D]	[E]	[F]	TOTAL	Fórmula
1			14,000				14,000	C#*D#*E#*F#
2		S					14,000	SUMSUBTOT AL(G1:G1)

TOTAL AMIDAMENT 14,000

- 7 EJ33ZB6F u Sa 03 - Sífó de botella per a lavabo, de llautó cromat de diàmetre 1''1/4 amb enllaç de diàmetre 65 mm, connectat a la xarxa de petita evacuació.
Referència 506401614 de Roca, o equivalent.

Num.	Text	Tipus	[C]	[D]	[E]	[F]	TOTAL	Fórmula
1			14,000				14,000	C#*D#*E#*F#
2		S					14,000	SUMSUBTOT AL(G1:G1)

TOTAL AMIDAMENT 14,000

- 8 EJ13Z711 u Sa 04 - Lavabo mural de porcellana esmaltada, accessible, de 640 mm de longitud, 550 mm d'amplada i 165 mm d'altura, de color blanc, col·locat amb suports murals.
Tipus Access de Roca, referència A327230000, o equivalent.

Num.	Text	Tipus	[C]	[D]	[E]	[F]	TOTAL	Fórmula
1			6,000				6,000	C#*D#*E#*F#
2		S					6,000	SUMSUBTOT AL(G1:G1)

TOTAL AMIDAMENT 6,000

- 9 EJ23Z1GT u Sa 04 - Aixeta gerontològica per a persones amb mobilitat reduïda, monocomandament per a lavabo, muntada superficialment sobre taulell o aparell sanitari, de llautó cromat, amb airejador i desguàs mecànic incorporat amb sortida d'1''1/4, amb dues entrades de maniguets.
Tipus Victoria PRO de Roca, referència A5A3123C00, o equivalent.

Num.	Text	Tipus	[C]	[D]	[E]	[F]	TOTAL	Fórmula
1			6,000				6,000	C#*D#*E#*F#
2		S					6,000	SUMSUBTOT AL(G1:G1)

AMIDAMENTS

Data: 20/07/23

Pàg.: 96

TOTAL AMIDAMENT 6,000

- 10 EJ33ZB6X u Sa 04 - Sifó empotrable per a lavabo, de llautó cromat, amb desguàs i sobreeixidor exterior, connectat a la xarxa de petita evacuació.
 Referència 506403207 de Roca, o equivalent.

Num.	Text	Tipus	[C]	[D]	[E]	[F]	TOTAL	Fórmula
1			6,000				6,000	C#*D#*E#*F#
2		S					6,000	SUMSUBTOT AL(G1:G1)

TOTAL AMIDAMENT 6,000

- 11 EJ22Z11A u Sa 05 - Aixeta monocomandament, mural, muntada superficialment, per a dutxa de telèfon, de llautó cromat, amb dues entrades de 1/2" i sortida de 1/2", amb dutxa de mà, flexible de 150/170 m i suport articulad.
 Tipus Alfa de Roca, referència A5A2325C00, o equivalent.

Num.	Text	Tipus	[C]	[D]	[E]	[F]	TOTAL	Fórmula
1			18,000				18,000	C#*D#*E#*F#
2		S					18,000	SUMSUBTOT AL(G1:G1)

TOTAL AMIDAMENT 18,000

- 12 EJ18Z2AA u Aigüera de planxa d'acer inoxidable amb una pica quadrada, 40 a 50 cm de llargada, acabat brillant, per encastar en taulell de cuina, amb vàlvula de desguàs i sifó. Inclosa connexió a les xarxes d'aigua freda i calenta i a la xarxa d'evacuació, fixació de l'aparell i segellat.

Num.	Text	Tipus	[C]	[D]	[E]	[F]	TOTAL	Fórmula
1	Cuines							
2	EqF 01		14,000				14,000	C#*D#*E#*F#
3	EqF 02		4,000				4,000	C#*D#*E#*F#

TOTAL AMIDAMENT 18,000

- 13 EJ28ZAAG u Aixeta monocomandament per a aigüera, muntada superficialment, d'acer inoxidable preu superior, amb broc giratori, airejador i dues entrades de maniguets. Inclosa part proporcional de claus d'esquadra cromades, petit material i mitjans auxiliars. Totalment instal·lada, provada i en funcionament.
 Model Victòria de Roca, o equivalent.

Num.	Text	Tipus	[C]	[D]	[E]	[F]	TOTAL	Fórmula
1	Cuines							
2	EqF 01		14,000				14,000	C#*D#*E#*F#
3	EqF 02		4,000				4,000	C#*D#*E#*F#

TOTAL AMIDAMENT 18,000

Obra	01	PRESSUPOST 1229HV
Lot	L2	LOT 2 - INSTAL·LACIONS
Sistema	12	DESMUNTATGE I AJUDES INSTAL·LACIONS
Capítol	01	DESMUNTATGE

NUM.	CODI	UA	DESCRIPCIÓ
1	XPAU2INST	u	Anul·lació i extracció de les actuals instal·lacions d'aigua, electricitat, calefacció, aire condicionat i totes les instal·lacions de la Planta d'actuació amb mitjans manuals. Inclou: Desmuntatge manual dels elements. Retirada i recollida del material desmuntat. Neteja de les restes d'obra. Càrrega del material desmuntat i les restes d'obra sobre camió o contenidor, transport a l'abocador homologat, cànon d'abocador i altres feines necessàries per a l'acabat de la partida.

EUR

AMIDAMENTS

Data: 20/07/23

Pàg.: 97

Num.	Text	Tipus	[C]	[D]	[E]	[F]	TOTAL	Fórmula
1	Plantes		2,000				2,000	C#*D##*E##*F#
2		S					2,000	SUMSUBTOT AL(G1:G1)

TOTAL AMIDAMENT 2,000

2 XPAUFT004 m3 Càrrega i transport de runes en sacs des de punt de producció fins a mitja de transport a abocador, a una distància mitjana horitzontal de fins a 25 m. i una alçada de Fins a 5 m., per mitjans manuals, amb ajuda de mitjans mecànics (ascensor, muntacàrregues, maquinets, etc.). Aquesta unitat es utilitzarà únicament quan l'evacuació de runes horitzontal necessàriament hagi de ser per mitjans manuals. No és procedent aplicar aquesta partida quan tota la càrrega i transport pugui realitzar-se per mitjans mecànics, d'una forma habitual, estant inclòs el seu import, en aquest cas, a el preu de les partides de demolicions.

Num.	Text	Tipus	[C]	[D]	[E]	[F]	TOTAL	Fórmula
1	Equipament		11,000				11,000	C#*D##*E##*F#
2		S					11,000	SUMSUBTOT AL(G1:G1)

TOTAL AMIDAMENT 11,000

3 XPAUFT005 u Lliurament de contenidor de 1 m3 amb residus amb amiant (fins i tot cànon d'abocament), considerats com a residus perillosos segons la Llista Europea de Residus (LER) publicada per Ordre MAM/304/2002, a gestor de residus autoritzat per la Consergeria de Medi Ambient o Administració competent a la ubicació de l'obra, al Registre de Gestors Autoritzats de Residus per a operacions de valorització o eliminació, segons R.D. 106/2008 i la Llei 10/1998 de residus. Tot això segons la Llei 10/1998 a nivell nacional així com qualsevol reglamentació local o autonòmica que competeixi. S'hi inclouen la gestió de la documentació necessària així com el lliurament de la mateixa a la Propietat.

Num.	Text	Tipus	[C]	[D]	[E]	[F]	TOTAL	Fórmula
1	Equipament		5,000				5,000	C#*D##*E##*F#
2		S					5,000	SUMSUBTOT AL(G1:G1)

TOTAL AMIDAMENT 5,000

Obra 01 PRESSUPOST 1229HV
 Lot L2 LOT 2 - INSTAL·LACIONS
 Sistema 12 DESMUNTATGE I AJUDES INSTAL·LACIONS
 Capítol 02 AJUDES PALETERIA

NUM.	CODI	UA	DESCRIPCIÓ
1	XPAU1INST	u	Partida per la realització de les ajudes de paletteria necessàries per la correcta execució, muntatge i desenvolupament de les instal·lacions, que inclou: * Replanteig i marcar en obra abans d'executar * Obrir i tapar regates * Obertura de sostres i terra tècnic * Reposició de plaques de sostre i terra tècnic * Replanteig i marcar en obra abans d'executar * Obrir i rematar forats a paraments * Obrir i rematar forats a forjats * Col·locació i muntatge dels passamurs * Fixació de la suportació * Col·locació i acabat de caixes per elements encastats * Enderroc de fals sostre continu necessari per a la instal·lació de climatització i ventilació * Reparació dels enderrocs de fals sostre continu * Inclou pintat de sostres * Realització de forats en forjats * Desmuntatge i muntatge del fals sostre i terra tècnic per el pas de les instal·lacions * Sellat dels forats de instal·lacions i forats de pas de instal·lacions

EUR

AMIDAMENTS

Data: 20/07/23

Pàg.: 98

amb morter ignífug
 * Arrebosat i pintat dels paraments després del pas de les instal·lacions
 * Descarrega i elevació de materials en l'obra
 * Retirada de la runa resultat de les mateixes ajudes.

Num.	Text	Tipus	[C]	[D]	[E]	[F]	TOTAL	Fórmula
1	Actuació		1,000				1,000	C#*D#*E#*F#
2		S					1,000	SUMSUBTOT AL(G1:G1)

TOTAL AMIDAMENT 1,000

Obra 01 PRESSUPOST 1229HV
 Lot L2 LOT 2 - INSTAL·LACIONS
 Sistema 13 VARIS
 Capítol 01 SEGURETAT I SALUT I GESTIÓ DE RESIDUS

NUM.	CODI	UA	DESCRIPCIÓ
1	XPAUL2SS	Pa	Partida alçada d'abonament íntegre per a la seguretat i salut a l'obra, en base a l'Estudi i al Pla de Seguretat i Salut.

Num.	Text	Tipus	[C]	[D]	[E]	[F]	TOTAL	Fórmula
1			1,000				1,000	C#*D#*E#*F#

TOTAL AMIDAMENT 1,000

2 XPAUL2GR Pa Partida alçada d'abonament íntegre per a la gestió de residus de l'obra, en base al Pla de Gestió de Residus.

Num.	Text	Tipus	[C]	[D]	[E]	[F]	TOTAL	Fórmula
1			1,000				1,000	C#*D#*E#*F#

TOTAL AMIDAMENT 1,000

Obra 01 PRESSUPOST 1229HV
 Lot L2 LOT 2 - INSTAL·LACIONS
 Sistema 13 VARIS
 Capítol 02 CONTROL DE QUALITAT

NUM.	CODI	UA	DESCRIPCIÓ
1	XPAU1LPCI	u	Certificació de la instal·lació de detecció d'incendis de l'edifici incloent-hi memòria, documents signats, taxes necessàries i revisió per l'OCA competent. Un cop finalitzada la legalització es lliuraran dues còpies en paper i en format digital a propietat i DF. . Inclou totes les taxes dels organismes administratius.

Num.	Text	Tipus	[C]	[D]	[E]	[F]	TOTAL	Fórmula
1	Fase 0		1,000				1,000	C#*D#*E#*F#
2		S					1,000	SUMSUBTOT AL(G1:G1)

TOTAL AMIDAMENT 1,000

2 XPAU2LPCI u Certificació de la instal·lació de BIEs de l'edifici incloent-hi memòria, documents signats, taxes necessàries i revisió per l'OCA competent. Un cop finalitzada la legalització es lliuraran dues còpies en paper i en format digital a propietat i DF. . Inclou totes les taxes dels organismes administratius.

Num.	Text	Tipus	[C]	[D]	[E]	[F]	TOTAL	Fórmula
1	Fase 0		1,000				1,000	C#*D#*E#*F#

AMIDAMENTS

Data: 20/07/23

Pàg.: 99

2	S		1,000	SUMSUBTOT AL(G1:G1)
---	---	--	-------	------------------------

TOTAL AMIDAMENT 1,000

3	XPAU3LPCI	u	Certificació de la instal·lació de Ruixadors de l'edifici incloent-hi memòria, documents signats, taxes necessàries i revisió per l'OCA competent. Un cop finalitzada la legalització es lliuraran dues còpies en paper i en format digital a propietat i DF. . Inclou totes les taxes dels organismes administratius.	
---	-----------	---	--	--

Num.	Text	Tipus	[C]	[D]	[E]	[F]	TOTAL	Fórmula
1	Fase 0		1,000				1,000	C#*D#*E#*F#
2		S					1,000	SUMSUBTOT AL(G1:G1)

TOTAL AMIDAMENT 1,000

4	XPAU4LPCI	u	Realització del projecte As Built de la instal·lació de protecció contra incendis de l'edifici. Es lliurará model en format editable i en pdf.	
---	-----------	---	--	--

Num.	Text	Tipus	[C]	[D]	[E]	[F]	TOTAL	Fórmula
1	Fase 0		1,000				1,000	C#*D#*E#*F#
2		S					1,000	SUMSUBTOT AL(G1:G1)

TOTAL AMIDAMENT 1,000

5	XPACOR11	u	Partida per al Control de qualitat dels materials i instal·lacions de la obra. Inclou jornades i informes d'un Laboratori de control de les instal·lacions de: * Fontaneria * PCI Baixa Tensió Climatització i Ventilació Enllumenat normal i emergència Protecció Contra Incendis	
---	----------	---	--	--

Num.	Text	Tipus	[C]	[D]	[E]	[F]	TOTAL	Fórmula
1	Unitat		1,000				1,000	C#*D#*E#*F#
2		S					1,000	SUMSUBTOT AL(G1:G1)

TOTAL AMIDAMENT 1,000

JUSTIFICACIÓ DE PREUS

Data: 20/07/23

Pàg.: 1

MA D'OBRA

CODI	UA	DESCRIPCIÓ	PREU
A		MÀ D'OBRA	
A0		MÀ D'OBRA EMPRESARIAL	
A0			
A0			
A0000	HO	MANO DE OBRA AYUDANTE	0,00000 €
A0001	h	MANO DE OBRA OPERARIO	0,00000 €
A00			
A000		Familia 000	
A0000000	HO	MANO DE OBRA AYUDANTE	0,00000 €
A0000001	HO	Mano de obra operario	0,00000 €
A01		MÀ D'OBRA INDIVIDUAL	
A01-		Familia 01-	
A01-FEP3	h	Ajudant col·locador	0,00000 €
A01-FEP9	h	Ajudant pintor	0,00000 €
A01-FEPC	h	Ajudant calefactor	0,00000 €
A01-FEPD	h	Ajudant electricista	0,00000 €
A01-FEPE	h	Ajudant lampista	0,00000 €
A01-FEPH	h	Ajudant muntador	0,00000 €
A01		MÀ D'OBRA INDIVIDUAL	
A012		OFICIALS	
A0121000	h	Oficial 1a	0,00000 €
A0122000	h	Oficial 1a paleta	0,00000 €
A0124000	h	Oficial 1a ferrallista	0,00000 €
A0125000	h	Oficial 1a soldador	0,00000 €

JUSTIFICACIÓ DE PREUS

Data: 20/07/23

Pàg.: 2

MA D'OBRA

CODI	UA	DESCRIPCIÓ	PREU
A0127000	h	Oficial 1a colocador	0,00000 €
A012A000	h	Oficial 1a fuster	0,00000 €
A012B000	h	Oficial 1a estucador	0,00000 €
A012D000	h	Oficial 1a pintor	0,00000 €
A012E000	h	Oficial 1a vidrier	0,00000 €
A012F000	h	Oficial 1a manyà	0,00000 €
A012G000	h	Oficial 1a calefactor	0,00000 €
A012H000	h	Oficial 1a electricista	0,00000 €
A012J000	h	Oficial 1a lampista	0,00000 €
A012M000	h	Oficial 1a muntador	0,00000 €

A01 MÀ D'OBRA INDIVIDUAL

A013 AJUDANTS

A0132000	h	Ajudant paleta	0,00000 €
A0134000	h	Ajudant ferrallista	0,00000 €
A0135000	h	Ajudant soldador	0,00000 €
A0137000	h	Ajudant col·locador	0,00000 €
A013A000	h	Ajudant fuster	0,00000 €
A013B000	h	Ajudant estucador	0,00000 €
A013D000	h	Ajudant pintor	0,00000 €
A013E000	h	Ajudant vidrier	0,00000 €
A013F000	h	Ajudant manyà	0,00000 €
A013G000	h	Ajudant calefactor	0,00000 €
A013H000	h	Ajudant electricista	0,00000 €
A013J000	h	Ajudant lampista	0,00000 €
A013M000	h	Ajudant muntador	0,00000 €

JUSTIFICACIÓ DE PREUS

Data: 20/07/23

Pàg.: 3

MA D'OBRA

CODI	UA	DESCRIPCIÓ	PREU
A01		MÀ D'OBRA INDIVIDUAL	
A014		MANOBRES	
A0140000	h	Manobre	0,00000 €
A01		MÀ D'OBRA INDIVIDUAL	
A015		MANOBRES ESPECIALISTES	
A0150000	h	Manobre especialista	0,00000 €
A04		CAP D'OBRA	
A04-FEPZ	h	Cap d'obra	0,00000 €
A08		ENCARREGAT	
A08-0004	h	Encarregat d'obra	0,00000 €
A0D		Familia 0D-	
A0D-0007	h	Manobre	0,00000 €
A0F		Familia 0F-	
A0F-000C	h	Oficial 1a calefactor	0,00000 €
A0F-000D	h	Oficial 1a col·locador	0,00000 €
A0F-000E	h	Oficial 1a electricista	0,00000 €
A0F-000N	h	Oficial 1a lampista	0,00000 €
A0F-000R	h	Oficial 1a muntador	0,00000 €
A0F-000T	h	Oficial 1a paleta	0,00000 €

JUSTIFICACIÓ DE PREUS

Data: 20/07/23

Pàg.: 4

MA D'OBRA

CODI	UA	DESCRIPCIÓ	PREU
A0F-000V	h	Oficial 1a pintor	0,00000 €
AA	Familia A		
AA			
AA			
AA001	HO	MA D' OBRA OPERARI	0,00000 €
AC			
ACT	Familia CT		
ACT			
ACT0011	h	Ajudant electricista	0,00000 €
AT			
ATR	Familia TR		
ATR			
ATRANSP	UN	SERVICIO DE TRANSPORTE.	0,00000 €

JUSTIFICACIÓ DE PREUS

Data: 20/07/23

Pàg.: 5

MAQUINÀRIA

CODI	UA	DESCRIPCIÓ	PREU
C		MAQUINÀRIA	
C1		MAQUINÀRIA	
C13		MAQUINÀRIA PER A TERRES I RUNES	
C131		CARREGADORES EXCAVADORES	
C1313330	h	Retroexcavadora sobre pneumàtics de 8 a 10 t	0,00000 €
C1315010	h	retroexcavadora petita	0,00000 €
C13		MAQUINÀRIA PER A TERRES I RUNES	
C133		Familia 133	
C133A0J0	h	Picó vibrant amb placa de 30x30 cm	0,00000 €
C13		MAQUINÀRIA PER A TERRES I RUNES	
C13A-			
C13A-00FP	h	Picó vibrant amb placa de 30x30 cm	0,00000 €
C13		MAQUINÀRIA PER A TERRES I RUNES	
C13C-			
C13C-00LP	h	Retroexcavadora sobre pneumàtics de 8 a 10 t	0,00000 €
C15		MAQUINÀRIA PER A TRANSPORTS I ELEVACIÓ	
C150		MAQUINÀRIA PER A TRANSPORTS I ELEVACIÓ	
C1501700	h	Camió per a transport de 7 t	0,00000 €
C17		MAQUINÀRIA PER A FORMIGONS I BETUMS	
C170		MAQUINÀRIA PER A FORMIGONS I BETUMS	
C1701100	h	Camió amb bomba de formigonar	0,00000 €
C1705600	h	Formigonera de 165 l	0,00000 €
C2		EINES	
C20		EINES	
C200		EINES	
C2001000	h	Martell trencador manual	0,00000 €

REFORMA PARCIAL EDIFICI CRI (CENTRE RESIDENCIAL D'INCLUSIÓ)
CARRER DE L'HORT DE LA VILA 46. 08017 BARCELONA
SANT JOAN DE DÉU, SERVEIS SOCIALS BARCELONA
1229HV

JUSTIFICACIÓ DE PREUS

Data: 20/07/23

Pàg.: 6

MAQUINÀRIA

CODI	UA	DESCRIPCIÓ	PREU
C200P000	h	Equip i elements auxiliars per a soldadura elèctrica	0,00000 €

JUSTIFICACIÓ DE PREUS

Data: 20/07/23

Pàg.: 7

MATERIALS

CODI	UA	DESCRIPCIÓ	PREU
A		MÀ D'OBRA	
AA		Família A	
AAU		Família AU	
AAU			
AAUX001	%	Despeses auxiliars sobre la mà d'obra	0,00000 €
B		MATERIALS	
B0		MATERIALS BÀSICS	
B01		LÍQUIDS	
B011		NEUTRES	
B0111000	m3	Aigua	0,00000 €
B03		GRANULATS	
B031		SORRES	
B0310020	t	Sorra de pedrera per a morters	0,00000 €
B0310500	t	Sorra de pedrera de 0 a 3,5 mm	0,00000 €
B0311500	t	Sorra de pedrera de pedra calcària, de 0 a 3,5 mm	0,00000 €
B03		GRANULATS	
B03L-			
B03L-05N5	t	Sorra de pedrera de 0 a 3,5 mm	0,00000 €
B05		AGLOMERANTS I CONGLOMERANTS	
B051		CIMENTS	
B0512401	t	Ciment portland amb filler calcari CEM II/B-L 32,5 R segons UNE-EN 197-1, en sacs	0,00000 €
B05		AGLOMERANTS I CONGLOMERANTS	
B052		GUIXOS	
B0523300	kg	Guix escaiola amb additius de designació A, segons la norma UNE-EN 13279-1	0,00000 €

JUSTIFICACIÓ DE PREUS

Data: 20/07/23

Pàg.: 8

MATERIALS

CODI	UA	DESCRIPCIÓ	PREU
B05 B059-		AGLOMERANTS I CONGLOMERANTS	
B059-06FR	kg	Guix escaiola amb additius de designació A, segons la norma UNE-EN 13279-1	0,00000 €
B05 B05A		AGLOMERANTS I CONGLOMERANTS LECHADAS Y MATERIALES PARA REJUNTADO	
B05A2203	kg	Material per rejuntar rajoles ceràmiques CG2 segons norma UNE-EN 13888, de color	0,00000 €
B05AZG06	m2	Rajola gres porcellànic rectificat, model Vita C3 de 60x60 cm de Pamesa.	0,00000 €
B05AZG12	m2	Rajola gres porcellànic rectificat, model Vita C1 de 120x60 cm de Pamesa.	0,00000 €
B06 B064		FORMIGONS DE COMPRA Familia 064	
B064300C	m3	Formigó HM-20/P/20/I de consistència plàstica, grandària màxima del granulat 20 mm, amb \geq 200 kg/m3 de ciment, apte per a classe d'exposició I	0,00000 €
B06 B065		FORMIGONS DE COMPRA FORMIGONS ESTRUCTURALS PER ARMAR	
B065710B	m3	Formigó HA-25/B/10/I de consistència tova, grandària màxima del granulat 10 mm, amb \geq 250 kg/m3 de ciment, apte per a classe d'exposició I	0,00000 €
B065960B	m3	Formigó HA-25/B/20/IIa de consistència tova, grandària màxima del granulat 20 mm, amb \geq 275 kg/m3 de ciment, apte per a classe d'exposició IIa	0,00000 €
B06 B06E-		FORMIGONS DE COMPRA	
B06E-12C5	m3	Formigó HM-20/P/20/I de consistència plàstica, grandària màxima del granulat 20 mm, amb \geq 200 kg/m3 de ciment, apte per a classe d'exposició I	0,00000 €
B06 B06N		FORMIGONS DE COMPRA FORMIGONS D'ÚS NO ESTRUCTURAL	
B06NLA2B	m3	Formigó de neteja, amb una dosificació de 150 kg/m3 de ciment, consistència tova i grandària màxima del granulat 20 mm, HL-150/B/20	0,00000 €

JUSTIFICACIÓ DE PREUS

Data: 20/07/23

Pàg.: 9

MATERIALS

CODI	UA	DESCRIPCIÓ	PREU	
B06NZ2T1	m3	Formigó de neteja, amb una dosificació de 200 kg/m3 de ciment, consistència tova i grandària màxima del granulat 40 mm, HM-20/B/40	0,00000	€
B07		MORTERS DE COMPRA		
B071		MORTERS AMB ADDITIUS		
B0711020	kg	Adhesiu cimentós tipus C2 segons norma UNE-EN 12004	0,00000	€
B0711026	kg	Adhesiu de ciment tipus C2 E S1 segons norma UNE-EN 12004	0,00000	€
B071U001	dm3	Morter sense retracció per anivellament de plaques de ciment i sorra	0,00000	€
B07		MORTERS DE COMPRA		
B073		MORTEROS Y PASTAS AUTONIVELANTES		
B073Z12N	m2	Recrescut tècnic polimèric autoanivellant d'altres prestacions per allisar i regularitzar paviments interiors, de fraguat i assecat ràpid i retracció compensada, de 30 mm de gruix mínim i classificació CT-C25-F5. Tipus Weberfloor fluid o equivalent.	0,00000	€
B09		ADHESIUS		
B091		ADHESIUS D'APLICACIÓ A DUES CARES		
B0911000	kg	Adhesiu d'aplicació a dues cares de cautxú sintètic	0,00000	€
B0A		FERRETERIA		
B0A1		FILFERROS		
B0A14200	kg	Filferro recuit de diàmetre 1,3 mm	0,00000	€
B0A		FERRETERIA		
B0A1-		FILFERROS		
B0A1-07L5	u	Abraçadora metàl·lica, de 47 mm de diàmetre interior	0,00000	€
B0A1-07LC	u	Abraçadora metàl·lica, de 60 mm de diàmetre interior	0,00000	€
B0A1-07LQ	u	Abraçadora metàl·lica, de 42 mm de diàmetre interior	0,00000	€
B0A		FERRETERIA		
B0A4		VISOS		
B0A44000	cu	Visos per a plaques de guix laminat	0,00000	€

JUSTIFICACIÓ DE PREUS

Data: 20/07/23

Pàg.: 10

MATERIALS

CODI	UA	DESCRIPCIÓ	PREU	
B0A4A400	cu	Visos galvanitzats	0,00000	€
B0A	FERRETERIA			
B0A6	TACS I VISOS			
B0A61600	u	Tac de niló de 6 a 8 mm de diàmetre, amb vis	0,00000	€
B0A	FERRETERIA			
B0A7	Família 0A7			
B0A71H00	u	Abraçadora metàl·lica, de 47 mm de diàmetre interior	0,00000	€
B0A71K00	u	Abraçadora metàl·lica, de 60 mm de diàmetre interior	0,00000	€
B0A71L00	u	Abraçadora metàl·lica, de 75 mm de diàmetre interior	0,00000	€
B0A71M00	u	Abraçadora metàl·lica, de 90 mm de diàmetre interior	0,00000	€
B0A75800	u	Abraçadora plàstica, de 20 mm de diàmetre interior	0,00000	€
B0A75C00	u	Abraçadora plàstica, de 28 mm de diàmetre interior	0,00000	€
B0A75F02	u	Abraçadora plàstica, de 40 mm de diàmetre interior	0,00000	€
B0A	FERRETERIA			
B0AO-				
B0AO-07IG	u	Tac de niló de 5 mm de diàmetre, com a màxim, amb vis	0,00000	€
B0A	FERRETERIA			
B0AQ-				
B0AQ-07GR	cu	Visos per a plaques de guix laminat	0,00000	€
B0B	ACER I METALL EN PERFILS O BARRES			
B0B2	ACER EN BARRES CORRUGADES			
B0B2A000	kg	Acer en barres corrugades B500S de límit elàstic \geq 500 N/mm ²	0,00000	€
B0C	PLAQUES, PLANXES I TAULERS			
B0CC	PLAQUES DE GUIX LAMINAT			
B0CC1310	m2	Placa de guix laminat estàndard (A) i gruix 12,5 mm, segons la norma UNE-EN 520	0,00000	€

JUSTIFICACIÓ DE PREUS

Data: 20/07/23

Pàg.: 11

MATERIALS

CODI	UA	DESCRIPCIÓ	PREU	
B0CC1410	m2	Placa de guix laminat estàndard (A) i gruix 15 mm, segons la norma UNE-EN 520	0,00000	€
B0CCAH12	m2	Placa guix laminat antihumitat 12,5 mm	0,00000	€
B0CCEA12	m2	Placa de guix laminat Aquapanel de Knauf o equivalent, de 12,5 mm de gruix	0,00000	€
B0C		PLAQUES, PLANXES I TAULERS		
B0CC0-		PLAQUES DE GUIX LAMINAT		
B0CC0-210V	m2	Placa de guix laminat estàndard (A) i gruix 12,5 mm, amb vora afinada (BA), segons la norma UNE-EN 520	0,00000	€
B0C		PLAQUES, PLANXES I TAULERS		
B0CH		PLANXES D'ACER		
B0CHLQ0B	m2	Planxa amb relleu d'acer galvanitzat de 4 mm de gruix	0,00000	€
B0CHZ50A	m2	Planxa llisa d'acer galvanitzat de 0,5 mm de gruix	0,00000	€
B0C		PLAQUES, PLANXES I TAULERS		
B0CJ		PLANXES D'ALUMINI		
B0CJU010	m2	Planxa d'alumini de 0,7 mm de gruix	0,00000	€
B0F		MATERIALS BÀSICS DE CERÀMICA		
B0F1		MAONS CERÀMICS		
B0F1ZF0P	u	Materials per a actuació completa de treballs complementaris per a execució de fonaments necessaris per a nova escala d'emergència, que inclou: - enderroc parcial de paviments i subbases exteriors, amb tall previ per a delimitar zona d'actuació - excavació de terres i perfilat dels fonaments - gestió de residus generats - restitució de subbases i paviments exteriors - remats i entregues entre elements nous i existents	0,00000	€
B0F1ZF0T	u	Materials per a actuació completa per a obertura de pas en ampit de coberta per a accés a nova escala d'emergència, que inclou: - enderroc parcial d'ampit de coberta, amb tall previ per a delimitar zona d'actuació - gestió de residus generats - arestat i remats del perímetre afectat - reparació i/o restitució d'elements afectats per l'actuació	0,00000	€
B0F		MATERIALS BÀSICS DE CERÀMICA		
B0FH		RAJOLE CERÀMIQUES ESMALTADES I GRES PREMSAT		
B0FHZA30	m2	Rajola de gres porcel·lànic, de 60x30 cm i color a definir per la DF, d'acord amb el plec de condicions tècniques	0,00000	€

JUSTIFICACIÓ DE PREUS

Data: 20/07/23

Pàg.: 12

MATERIALS

CODI	UA	DESCRIPCIÓ	PREU
B0X		MATERIALS DIVERSOS	
B0XZ		MATERIALS DIVERSOS	
B0XZINT1	m2	Materials diversos per a reparació de paraments	0,00000 €
B0XZZRNE	m2	Materials necessaris per a reparació i consolidació de voltes ceràmiques de sostre existent.	0,00000 €
B4		MATERIALS PER A ESTRUCTURES	
B44		MATERIALS D'ACER PER A ESTRUCTURES	
B44Z		PLANXES I PERFILS D'ACER	
B44Z501A	kg	Acer S275JR segons UNE-EN 10025-2, format per peça simple, en perfils laminats en calent sèrie IPN, IPE, HEB, HEA, HEM i UPN, treballat al taller per a col·locar amb soldadura i amb una capa d'imprimació antioxidant	0,00000 €
B44Z502A	kg	Acer S275JR segons UNE-EN 10025-2, format per peça simple, en perfils laminats en calent sèrie L, LD, T, rodó, quadrat, rectangular i planxa, treballat al taller per a col·locar amb soldadura i amb una capa d'imprimació antioxidant	0,00000 €
B5		MATERIALS PER A COBERTES	
B5Z			
B5ZZ		Família 5ZZ	
B5ZZJLPT	u	Vis d'acer galvanitzat de 5,4x65 mm, amb junts de metall i goma i tac de niló de diàmetre 8/10 mm	0,00000 €
B5ZZZ23E	u	Materials per a execució de xemeneia per a pas de ventilacions a coberta que inclouen: - execució de xemeneia d'obra ceràmica, de secció quadrada o rectangular i 200 cm d'alçada aproximada, amb acabat arrebossat i pintat color a definir per la DF sobre mostres - execució de minvells i adaptacions a la coberta corresponents - col·locació de barret de ventilació de xapa d'alumini lacat, color a definir per la DF sobre mostres, amb fixacions mecàniques Inclusos elements de muntatge, reforç, muntatge, remat, segellats, etc, d'acord amb detalls i indicacions de la DF.	0,00000 €
B6		MATERIALS PER A TANCAMENTS I DIVISÒRIES	
B6B		MATERIALS PER A TANCAMENTS I DIVISÒRIES DE GUIX LAMINAT	
B6B1		PERFILS METÀL·LICS PER A TANCAMENTS I DIVISÒRIES DE GUIX LAMINAT	
B6B11211	m	Muntant de planxa d'acer galvanitzat, en paraments verticals amb perfils 48 mm d'amplària	0,00000 €
B6B11311	m	Muntant de planxa d'acer galvanitzat, en paraments verticals amb perfils 70 mm d'amplària	0,00000 €
B6B12211	m	Canal de planxa d'acer galvanitzat, en paraments horitzontals amb perfils 48 mm d'amplària	0,00000 €

JUSTIFICACIÓ DE PREUS

Data: 20/07/23

Pàg.: 13

MATERIALS

CODI	UA	DESCRIPCIÓ	PREU	
B6B12311	m	Canal de planxa d'acer galvanitzat, en paraments horitzontals amb perfils 70 mm d'amplària	0,00000	€
B6B12511	m	Canal de planxa d'acer galvanitzat, en paraments horitzontals amb perfils 100 mm d'amplària	0,00000	€
B6B1Z100	m	Muntant de planxa d'acer galvanitzat, en paraments verticals amb perfils de 100.50/2 mm	0,00000	€
B6B		MATERIALS PER A TANCAMENTS I DIVISÒRIES DE GUIX LAMINAT		
B6BZ		MATERIALS AUXILIARS PER A TANCAMENTS I DIVISÒRIES DE GUIX LAMINAT		
B6BZ1A20	m	Banda acústica autoadhesiva de 50 a 100 mm d'amplària per a junts de plaques de guix laminat	0,00000	€
B6Y		MATERIALS DIVERSOS PER A TANCAMENTS I DIVISÒRIES		
B6YE		MATERIALS DIVERSOS		
B6YEZR34	m	Materials necessaris per a execució de treballs de remat perimetral de nova façana, per a entrega de nou tancament i sistema de lames de protecció solar, amb elements de façana existent (remats d'artificial o altres). Inclous tots els elements i materials necessaris per a la seva correcta execució.	0,00000	€
B6YEZREC	u	Materials necessaris per als treballs de reparació, reconstrucció i/o reposició d'escopidor, brancals i llinda en obertura de finestra existent, malmesa a causa del canvi de la fusteria existent per una fusteria d'alumini nova.	0,00000	€
B7		MATERIALS PER A IMPERMEABILITZACIONS I AÏLLAMENTS		
B77		LÀMINES DE POLIETILÈ, POLIPROPILÈ I POLIOLEFINES		
B771		LÀMINES DE POLIETILÈ NO RESISTENTS A LA INTEMPÈRIE		
B7713271	m2	Làmina de polietilè d'alta densitat permeable al vapor no resistent a la intempèrie, amb massa específica de 112 a 136 g/m2 i amb reforç de geotèxtil.	0,00000	€
B7C		MATERIALS PER A AÏLLAMENTS TÈRMICS, AÏLLAMENTS ACÚSTICS I MATERIALS FONOABSORBENTS		
B7C9		FELTRES I PLAQUES DE LLANA DE ROCA		
B7C9P5L0	m2	Placa semirígida de llana mineral de roca (MW), de densitat 36 a 40 kg/m3, de 40 mm de gruix, amb una conductivitat tèrmica $\leq 0,036$ W/mK i resistència tèrmica $\geq 1,111$ m2.K/W	0,00000	€
B7C9R6K0	m2	Placa rígida de llana mineral de roca (MW), de densitat 46 a 55 kg/m3, de 50 mm de gruix, amb una conductivitat tèrmica $\leq 0,035$ W/mK i resistència tèrmica $\geq 1,429$ m2.K/W	0,00000	€
B7C9REK0	m2	Placa rígida de llana mineral de roca (MW), de densitat 46 a 55 kg/m3, de 100 mm de gruix, amb una conductivitat tèrmica $\leq 0,035$ W/mK i resistència tèrmica $\geq 2,857$ m2.K/W	0,00000	€
B7C		MATERIALS PER A AÏLLAMENTS TÈRMICS, AÏLLAMENTS ACÚSTICS I MATERIALS FONOABSORBENTS		
B7CZ		MATERIALES AUXILIARES PARA AISLAMIENTOS TÉRMICOS Y ACÚSTICOS		
B7CZ2P05	m	Cinta adhesiva bituminosa autoprotegida amb alumini, de 5 cm d'amplada	0,00000	€

JUSTIFICACIÓ DE PREUS

Data: 20/07/23

Pàg.: 14

MATERIALS

CODI	UA	DESCRIPCIÓ	PREU	
B7CZZ70U	m2	Panell de polietilè reticulat i expandit de gruix 5 mm, per aïllament al soroll d'impacte.	0,00000	€
B7J	MATERIALS PER A JUNTS I SEGELLATS			
B7J1-				
B7J1-0SL0	m	Cinta de paper resistent per a junts de plaques de guix laminat	0,00000	€
B7J	MATERIALS PER A JUNTS I SEGELLATS			
B7J5	SEGELLANTS			
B7J50010	dm3	Massilla para sellados, de aplicació con pistola, de base silicona neutra monocomponente	0,00000	€
B7J50090	dm3	Massilla per a segellats, d'aplicació amb pistola, de base poliuretà monocomponent	0,00000	€
B7J500ZZ	kg	Massilla per a junt de plaques de cartró-guix	0,00000	€
B7J	MATERIALS PER A JUNTS I SEGELLATS			
B7J6-				
B7J6-0GSL	kg	Massilla per a junt de plaques de cartró-guix	0,00000	€
B7J	MATERIALS PER A JUNTS I SEGELLATS			
B7JZ	MATERIALS AUXILIARS PER A JUNTS I SEGELLATS			
B7JZ00E1	m	Cinta de paper resistent per a junts de plaques de guix laminat	0,00000	€
B8	MATERIALS PER A REVESTIMENTS			
B82	MATERIALS PER A ENRAJOLATS			
B82Z	MATERIALS ESPECIALS PER A ENRAJOLATS			
B82ZZCSQ	m	Cantonera d'acer inoxidable per a paraments enrajolats, de la casa Schlüter model quadec-ac o equivalent, de 10 mm.	0,00000	€
B84	MATERIALS PER A CELS RASOS			
B843	PLAQUES DE FIBRES VEGETALS			
B843Z238	m2	Heradesign Superfine + remat lateral	0,00000	€
B843ZSD4	m	Estructura de suport vista T24 + part proporcional de remats de fusta	0,00000	€

JUSTIFICACIÓ DE PREUS

Data: 20/07/23

Pàg.: 15

MATERIALS

CODI	UA	DESCRIPCIÓ	PREU
B84		MATERIALS PER A CELS RASOS	
B844		PLAQUES DE GUIX LAMINAT	
B8442100	m2	Placa de guix laminat per a cels rasos de 9,5 mm de gruix, amb acabat vinílic, de 120x60 cm i vora vista (A) , per quedar l'entremat vist	0,00000 €
B84		MATERIALS PER A CELS RASOS	
B845-			
B845-2L8P	m2	Entramat d'estructura senzilla d'acer galvanitzat per a cel ras continu de plaques de guix laminat format per perfils col·locats cada 600 mm com a màxim, per a fixar al sostre mitjançant vareta de suspensió cada 1,2 m, per a suportar una càrrega de fins a 15 kg	0,00000 €
B84		MATERIALS PER A CELS RASOS	
B84Z		MATERIALS AUXILIARS PER A CELS RASOS	
B84ZA230	m2	Entramat metàl·lic vist amb suspensió autoanivelladora de barra roscada, preu alt, per a cel ras de plaques de 60x60 cm	0,00000 €
B84ZB0E0	m2	Entramat metàl·lic ocult amb suspensió autoanivelladora de barra roscada, per a cel ras	0,00000 €
B84ZE520	m2	Estructura d'acer galvanitzat vista per a fals sostre de plaques de 1200x600 mm formada per perfils principals en forma de T invertida de 24 mm de base col·locats cada 1,2 m per fixar al sostre mitjançant vareta de suspensió cada 1,2 m, i perfils secundaris formant retícula, inclòs part proporcional de perfils de remat, suspensors i fixacions, per suportar una càrrega de fins a 14 kg	0,00000 €
B84		MATERIALS PER A CELS RASOS	
B84Z-		MATERIALS AUXILIARS PER A CELS RASOS	
B84Z-Z160	u	Registre de 60x60 cm, per a integrar en cel ras de plaques de guix laminat amb perfil·leria oculta. Tipus Knauf Revo Linie o equivalent.	0,00000 €
B86		MATERIALS PER A REVESTIMENTS DECORATIUS	
B867		REVESTIMENTS SINTÈTICS	
B867MC06	m2	Materials per a revestiment Max Compact FH de 6 mm de gruix de classificació al foc B-s1,d0.	0,00000 €
B867MC6B	m2	Materials auxiliars per a revestiment Compacte, rastrellat amb rastrells del mateix material de 6 mm.	0,00000 €
B88		MATERIALES PARA ESTUCOS Y MONOCAPAS	
B881		ESTUCADOS Y MONOCAPAS	
B881ZAQP	m2	Materials per a acabat de façana mitjançant tractament superficial sobre la placa Aquapanel de tancament, amb sistema tipus Propam Renovación Antifisuras de Propamsa (*) o equivalent, a base de: - Preparació del suport: tractament de juntes entre plaques i angles en obertures de façana amb morter d'armadura tipus Propam Aistern Flex i malla de reforç tipus Propam Aistern 160, de 3 mm d'espessor i 10 cm d'amplada - Capa de reforç: aplicació de capa armada de morter tipus Propam Aistern Flex de 4-6 mm d'espessor a tota la superfície de la façana. La malla d'armat es col·locarà amb solapaments mínims de 10 cm - Regulador d'absorció: aplicació amb corró d'imprimació tipus Revat Film - Acabat decoratiu d'altas prestacions: aplicació de capa d'acabat tipus Revat Plas. Textura i acabat a escollir	0,00000 €

JUSTIFICACIÓ DE PREUS

Data: 20/07/23

Pàg.: 16

MATERIALS

CODI	UA	DESCRIPCIÓ	PREU
<p>per la DF sobre mostres. Inclusa part proporcional de perfils de remat per a tractament d'angles, trobades amb finestres, escopidors i juntes de control superficial, així com peces especials d'arrencada/inici de nou revestiment, entregues amb altres elements de façana, etc. Execució del sistema segons especificacions del fabricant i conforme a norma UNE 102043 de muntatge dels sistemes constructius amb placa de guix laminat (PYL) i als detalls i instruccions d'execució continguts als fulls tècnics del sistema i de cada un dels seus components.</p>			
B89		MATERIALS PER A PINTURES	
B891-			
B891-0P02	kg	Esmalt sintètic	0,00000 €
B89		MATERIALS PER A PINTURES	
B896-			
B896-PP11	kg	Pintura d'efecte fotocatalític (Sd < 0,1 m), descomposició d'agents orgànics i eliminació de bacteries, ecològica i transpirable. Resistent a detergents i desinfectants aquosos, repel·lent a la brutícia i inolora, d'emissions mínimes, sense dissolvents, ni plastificants. Tipus CapaSan Active de Caparol o equivalent. Color blanc.	0,00000 €
B89		MATERIALS PER A PINTURES	
B89Z		PINTURES, PASTES I ESMALTS	
B89Z9E00	kg	Pintura sintètica per a exteriors	0,00000 €
B89ZX050	kg	Pintura oxiron	0,00000 €
B89ZZFCQ	kg	Pintat de paraments interiors, amb pintura resistent a detergents i desinfectants aquosos, repel·lent a la brutícia i inolora, tipus Capasan de Caparol o equivalent.	0,00000 €
B8B		MATERIALS PER A TRACTAMENTS SUPERFICIALS DE PROTECCIÓ	
B8B1		MATERIALS PER A HIDROFUGATS	
B8B15000	kg	Protector hidròfug	0,00000 €

JUSTIFICACIÓ DE PREUS

Data: 20/07/23

Pàg.: 17

MATERIALS

CODI	UA	DESCRIPCIÓ	PREU
B8K		VIERTEAGUAS	
B8KA		VIERTEAGUAS DE PLANCHA DE ALUMINIO	
B8KA7M66	m	Escopidor de planxa preformada d'alumini lacat de 2 mm de gruix, d'entre 200 i 400 mm de desenvolupament, amb 4 plecs	0,00000 €
B8Z		MATERIALS ESPECIALS PER A REVESTIMENTS	
B8Z6-			
B8Z6-0P2D	kg	Imprimació antioxidant	0,00000 €
B8Z		MATERIALS ESPECIALS PER A REVESTIMENTS	
B8ZA		MATERIALS PER A IMPRIMACIONS I TRACTAMENTS SUPERFICIALS	
B8ZAA000	kg	Imprimació antioxidant	0,00000 €
B8ZAJ000	kg	Producte decapant	0,00000 €
B9		MATERIALS PER A PAVIMENTS	
B9C		MATERIALS PER A PAVIMENTS DE TERRATZO I PAVIMENTS DE RAJOLES DE GRANULAT CONGLOMERAT AMB RESINA	
B9CZ		MATERIALS AUXILIARS PER A PAVIMENTS DE TERRATZO	
B9CZ2000	kg	Beurada de color	0,00000 €
B9U		MATERIALS PER A SÒCOLS	
B9U6		SÒCOLS DE MATERIALS SINTÈTICS	
B9U6ZPEC	m	Sòcol de PVC espumat compacte, de 7 cm d'altura i 10 mm de gruix, col·locat encolat al parament vertical amb cola específica Sika o equivalent i segellat inferiorment en l'entrega contra el paviment. Tot segons detalls i especificacions del projecte. Tipus NMC o equivalent, acabat color blanc a confirmar per la DF.	0,00000 €
B9V		MATERIALS PER A ESGLAONS	
B9VD		ESGLAONS DE PLANXA D'ACER	
B9VD0C75	m	Esglaó amb relleu de planxa d'acer galvanitzat, de 4 mm de gruix, amb 4 plecs i 600 mm de desenvolupament com a màxim	0,00000 €
B9Z		MATERIALS I PECES ESPECIALS PER A PAVIMENTS	
B9Z5		PECES PER A JUNTS DE PAVIMENTS	
B9Z5X775	m	Tapajunts de canvi de paviment.	0,00000 €

JUSTIFICACIÓ DE PREUS

Data: 20/07/23

Pàg.: 18

MATERIALS

CODI	UA	DESCRIPCIÓ	PREU
BA		MATERIALS PER A TANCAMENTS I DIVISÒRIES PRACTICABLES	
BA			
BA			
BAAUX	PP	MATERIAL AUXILIAR	0,00000 €
BA0			
BA03	Familia A03		
BA03A102	ML	Revestimiento de aluminio de 0'6 mm. de espesor para una tubería de 3/4" aislada con un aislamiento de 30 mm. de espesor.	0,00000 €
BA1		MATERIALS PER A TANCAMENTS PRACTICABLES DE FUSTA	
BA10		MATERIALS PER A FUSTERIES DE FUSTA	
BA10P103	u	Materials de l'element de fusteria tipus FiFu PI01	0,00000 €
BA10P104	u	Materials de l'element de fusteria tipus FiFu PC01	0,00000 €
BA10Q100	u	Materials de l'element de fusteria tipus FiFu PI03	0,00000 €
BA10Q102	u	Materials de l'element de fusteria tipus FiFu PI06F	0,00000 €
BA10Q103	u	Materials de l'element de fusteria tipus FiFu PI04	0,00000 €
BA10Q104	u	Materials de l'element de fusteria tipus FiFu PI05F	0,00000 €
BA10Q108	u	Materials de l'element de fusteria tipus FiVi 01	0,00000 €
BA10Q10R	u	Materials per a treballs complementaris planta soterrani	0,00000 €
BA10Q110	u	Materials de l'element de fusteria tipus FiFu PC02	0,00000 €
BA2		MATERIALS PER A TANCAMENTS PRACTICABLES MIXTES	
BA21		MATERIALS PER A FUSTERIES DE FUSTA I ALUMINI	
BA21ZJ01	u	Materials de l'element de fusteria FeAl 01	0,00000 €
BA21ZJ02	u	Materials de l'element de fusteria FeAl 02	0,00000 €
BA21ZJ10	u	Materials de l'element de fusteria FeAl PI01	0,00000 €

JUSTIFICACIÓ DE PREUS

Data: 20/07/23

Pàg.: 19

MATERIALS

CODI	UA	DESCRIPCIÓ	PREU
BAV		PERSIANAS, CELOSIAS DE LAMAS Y PROTECCIONES SOLARES	
BAVJ		PERSIANES DE GELOSIA D'ALUMINI	
BAVJZGD2	m2	Gelosia d'alumini lacat amb lamel·la fixa horitzontal de 50 a 100 mm d'amplària i secció tipus tancada	0,00000 €
BAVJZGDE	m2	Suplement estructura d'acer per a muntatge de gelosia integrada en estructura d'escala d'emergència exterior	0,00000 €
BAVJZGPF	m2	Materials necessaris per a protecció paraflames PF-60, per a sectorització entre escala d'emergència i façana, completa, formada per: - mampara paraflames PF-60 homologada - muntants de suport cada 120 cm i estructura complementària necessària per al seu muntatge Inclusos tots els elements auxiliars necessaris de suport, muntatge, col·locació, remat i entrega, d'acord amb detalls i especificacions de projecte i recomanacions del fabricant. De la casa Prefire o equivalent. Colors i especejat a definir per la DF.	0,00000 €
BAV		PERSIANAS, CELOSIAS DE LAMAS Y PROTECCIONES SOLARES	
BAVS		PERSIANAS REPLEGABLES HORIZONTALMENTE	
BAVSZ855	m2	Persiana replegable horitzontal, amb guies laterals, de lamel·les orientables autoportants, de cantells arrodonits, de 90 mm d'amplada d'alumini lacat amb pintures de polièster poliamida termoendurides al forn amb accionament motoritzat, col·locada amb fixacions mecàniques, segons detalls i especificacions del projecte. Referència Z90 de Catalana de Graduables o equivalent. Color a definir sobre mostres per la DF.	0,00000 €
BAV		PERSIANAS, CELOSIAS DE LAMAS Y PROTECCIONES SOLARES	
BAVZ		MATERIALES AUXILIARES PARA PERSIANAS	
BAVZZMPR	u	Motorització per a persiana replegable orientable, amb motor elèctric i sistema de gestió Somfy ANIMEO o equivalent, que puja, baixa i orienta les lamel·les, amb final de carrera mecànic amb topall de pujada, amb comandament premut des del interior, inclosos tots els elements per al correcte funcionament (motor, comandament, receptor, emissor, sistemes de control i seguretat, etc). L'alimentació del motor, s'inclou al projecte d'instal·lacions. Tot segons detalls i especificacions del projecte.	0,00000 €
BAW		AUTOMATISMES PER A TANCAMENTS PRACTICABLES	
BAW6-			
BAW6-0Z8O	u	Pany de proximitat amb tecnologia RFID MIFARE® i Near Field Communication (NFC).	0,00000 €
BAW		AUTOMATISMES PER A TANCAMENTS PRACTICABLES	
BAWS		AUTOMATISMES PER A PORTES TALLAFOCS	
BAWSN001	u	Pany normalitzat antipànic amb barra per a porta d'un full	0,00000 €

JUSTIFICACIÓ DE PREUS

Data: 20/07/23

Pàg.: 20

MATERIALS

CODI	UA	DESCRIPCIÓ	PREU
BAWST00R	u	Tancaportes integrat dins la fulla de la porta amb sistema de retenció elèctric connectat a senyal per a tancament en cas d'incendi, tipus GEZE Boxer E* o equivalent	0,00000 €

BB MATERIALS PER A PROTECCIONS I SENYALITZACIÓ

BB1 BARANES I AMPITS

BB12 BARANES D'ACER

BB12ZJBF	m	Barana de vidre per a finestres, per complir amb l'alçada de paviment acabat de 110 cm, realitzada amb: - vidre laminat 6+6 mm amb butiral transparent, d'una altura de 40-45 cm aproximadament - perfils laterals de suport U d'acer inoxidable, ancorats a brancals - pines de suport i reforç intemig, a base de perfil U i pipeta d'ancoratge a ampit (previsió 2 unitats per barana)	0,00000 €
BB12ZJBM	m	Barana per a escala exterior, d'acer per pintar de 110 cm d'alçada, realitzada amb platines de 40.10 mm en travessers inferior i superior, muntants cada 100 cm i brèndoles massisses de D10 mm cada 10 cm, col·locada mitjançant soldadura a l'estructura de l'escala.	0,00000 €
BB12ZJBN	m	Barana per a suplementar ampit de coberta i complir amb l'alçada de paviment acabat de 110 cm, realitzada amb: - passamà rodó de D40 mm d'acer, unit mitjançant soldadura a muntants, inclosa part proporcional de treballs per a execució de cantonades, inicis/finals i entregues amb paraments verticals - muntants de perfils en T50.50.5 mm cada 100 cm (l'ala de la T es retallarà per a facilitar la unió amb el passamà), units mitjançant soldadura a platines d'ancoratge - platines i ancoratges per a fixació a ampits perimetrals de coberta	0,00000 €
BB12ZJPM	m	Passamà per a escala exterior, d'acer per pintar, realitzat amb platines de 40.10 mm i pipetes massisses de D10 mm de suport i fixació mitjançant soldadura a l'estructura de l'escala.	0,00000 €

BD

BD1

BD13 Família D13

BD13177B	m	Tub de PVC-U de paret massissa, àrea d'aplicació B segons norma UNE-EN 1329-1, de DN 110 mm i de llargària 3 m, per a encolar	0,00000 €
BD13179B	m	Tub de PVC-U de paret massissa, àrea d'aplicació B segons norma UNE-EN 1329-1, de DN 110 mm i de llargària 5 m, per a encolar	0,00000 €
BD136170	m	Tub de polipropilè de paret tricapa per a evacuació insonoritzada, de DN 32 mm, amb junt elàstic	0,00000 €
BD136270	m	Tub de polipropilè de paret tricapa per a evacuació insonoritzada, de DN 40 mm, amb junt elàstic	0,00000 €
BD136770	m	Tub de polipropilè de paret tricapa per a evacuació insonoritzada, de DN 110 mm, amb junt elàstic	0,00000 €
BD136870	m	Tub de polipropilè de paret tricapa per a evacuació insonoritzada, de DN 125 mm, amb junt elàstic	0,00000 €
BD136970	m	Tub de polipropilè de paret tricapa per a evacuació insonoritzada, de DN 160 mm, amb junt elàstic	0,00000 €

JUSTIFICACIÓ DE PREUS

Data: 20/07/23

Pàg.: 21

MATERIALS

CODI	UA	DESCRIPCIÓ	PREU	
BD136B70	m	Tub de polipropilè de paret tricapa per a evacuació insonoritzada, de DN 200 mm, amb junt elàstic	0,00000	€
BD1				
BD1Z	Familia D1Z			
BD1Z2200	u	Brida per a tub de PVC de diàmetre entre 75 i 110 mm	0,00000	€
BD1Z3000	u	Brida per a tub penjat del sostre	0,00000	€
BD1Z4200	u	Brida per a tub de polipropilè de diàmetre entre 75 i 110 mm	0,00000	€
BD1Z4300	u	Brida per a tub de polipropilè de diàmetre entre 125 i 160 mm	0,00000	€
BD5				
BD51	Familia D51			
BD5154JV	u	Bonera sifònica d'acer inoxidable de 250x250 mm de costat amb sortida vertical de 110 mm de diàmetre, amb tapa plana metàl·lica	0,00000	€
BD7				
BD7F	Familia D7F			
BD7FR310	m	Tub de PVC-U de paret massissa per a sanejament sense pressió, de DN 160 mm i de SN 4 (4 kN/m2) de rigidesa anular, segons norma UNE-EN 1401-1, per a unió elàstica amb anella elastomèrica	0,00000	€
BD7				
BD7F-	Familia D7F			
BD7F-10IS	m	Tub de PVC-U de paret massissa per a sanejament sense pressió, de DN 200 mm i de SN 4 (4 kN/m2) de rigidesa anular, segons norma UNE-EN 1401-1, per a unió elàstica amb anella elastomèrica	0,00000	€
BD7				
BD7K	Familia D7K			
BD7K3440	m	Tub de polipropilè de paret tricapa per a sanejament sense pressió, de DN 200 mm i de SN 12 (12 kN/m2) de rigidesa anular, per a unió elàstica amb anella elastomèrica	0,00000	€
BDW				
BDW3	Familia DW3			
BDW3B700	u	Accessori genèric per a tub de PVC de D=110 mm	0,00000	€

JUSTIFICACIÓ DE PREUS

Data: 20/07/23

Pàg.: 22

MATERIALS

CODI	UA	DESCRIPCIÓ	PREU
BDW3B900	u	Accessori genèric per a tub de PVC de D=160 mm	0,00000 €
BDW3E100	u	Accessori genèric per a tub de polipropilè, D=32 mm	0,00000 €
BDW3E200	u	Accessori genèric per a tub de polipropilè, D=40 mm	0,00000 €
BDW3E700	u	Accessori genèric per a tub de polipropilè, D=110 mm	0,00000 €
BDW3E800	u	Accessori genèric per a tub de polipropilè, D=125 mm	0,00000 €
BDW3E900	u	Accessori genèric per a tub de polipropilè, D=160 mm	0,00000 €
BDW3EB00	u	Accessori genèric per a tub de polipropilè, D=200 mm	0,00000 €

BDW

BDW3- Família DW3

BDW3-FFAL	u	Accessori genèric per a tub de PVC de D=200 mm	0,00000 €
BDW3-FFAQ	u	Element de muntatge per a tub de PVC de D=200 mm	0,00000 €

BDY

BDY3 Família DY3

BDY3B700	u	Element de muntatge per a tub de PVC de D=110 mm	0,00000 €
BDY3B900	u	Element de muntatge per a tub de PVC de D=160 mm	0,00000 €
BDY3E100	u	Element de muntatge per a tub de polipropilè, D=32 mm	0,00000 €
BDY3E200	u	Element de muntatge per a tub de polipropilè, D=40 mm	0,00000 €
BDY3E700	u	Element de muntatge per a tub de polipropilè, D=110 mm	0,00000 €
BDY3E800	u	Element de muntatge per a tub de polipropilè, D=125 mm	0,00000 €
BDY3E900	u	Element de muntatge per a tub de polipropilè, D=160 mm	0,00000 €
BDY3EB00	u	Element de muntatge per a tub de polipropilè, D=200 mm	0,00000 €

BE Família E

BE

BE

BEAUX	PP	MATERIAL AUXILIAR.	0,00000 €
-------	----	--------------------	-----------

JUSTIFICACIÓ DE PREUS

Data: 20/07/23

Pàg.: 23

MATERIALS

CODI	UA	DESCRIPCIÓ	PREU
BE0			
BE04H			
BE04HMA8Z	u	Sonda de temperatura	0,00000 €
BE1			
BE11 Família E11			
BE11EM34	u	GR ELECT. ELECTRA MOLINS EMJ-34	0,00000 €
BE11EM99	PP	Juego de silentblocs ELECTRA MOLINS con muelle de acero de alto grado de amortiguación de las vibraciones entre la bancada del grupo y el suelo.	0,00000 €
BE4			
BE42 Família E42			
BE42S410	m	Conducte helicoidal circular de planxa d'acer galvanitzat de 125 mm de diàmetre (s/UNE-EN 1506), de gruix 0,5 mm	0,00000 €
BE5			
BE51 Família E51			
BE51EJ50	m2	Conducte rectangular de llana de vidre UNE-EN 13162, aglomerada amb resines termoendurides, amb recobriments exterior de paper kraft alumini reforçat i recobriments interior de vel de vidre i paper kraft d'alumini perforat, 25 mm de gruix, $\leq 0,033$ W/mK, resistència tèrmica $\geq 0,75$ m2K/W	0,00000 €
BEA			
BEA1 Família EA1			
BEA16635	u	Col.lector solar de 6 tubs buits, dimensions de 0,7x1,64x0,1 m, superfície d'obertura d'1 m2 i un rendiment del 63% segons UNE-EN 12975-1	0,00000 €
BEA			
BEA111 Família EA1			
BEA11180166	u	Captador solar pla de planxa de coure amb vidre trempat, orientació vertical, envoltant d'alumini anoditzat i aïllament d'escuma de poliuretà, amb una superfície activa d'1,5 a 1,75 m2, un rendiment màxim de 79 % i un coeficient de pèrdues ≤ 8 W/m2°C	0,00000 €

JUSTIFICACIÓ DE PREUS

Data: 20/07/23

Pàg.: 24

MATERIALS

CODI	UA	DESCRIPCIÓ	PREU
BEJ			
BEJ7L			
BEJ7L13ST	u	Fan-coil del tipus conductes horitzontal amb ventilador centrífug, per a treballar en sistemes de distribució d'aigua de 2 tubs, de 5,2 kW de potència frigorífica màxima i 5 kW de potència calorífica màxima, amb una pressió disponible de 60 Pa, de 400 W de potència elèctrica total absorbida, amb alimentació monofàsica de 230 V, amb control electrònic infraroig, i amb safata de recollida de condensats i bomba de desguàs	0,00000 €
BEJ7L13VW	u	Fan-coil del tipus conductes horitzontal amb ventilador centrífug, per a treballar en sistemes de distribució d'aigua de 2 tubs, de 5,2 kW de potència frigorífica màxima i 5 kW de potència calorífica màxima, amb una pressió disponible de 60 Pa, de 400 W de potència elèctrica total absorbida, amb alimentació monofàsica de 230 V, amb control electrònic infraroig, i amb safata de recollida de condensats i bomba de desguàs	0,00000 €
BEJ			
BEJ7L1			
BEJ7L1322ST	u	Fan-coil del tipus conductes horitzontal amb ventilador centrífug, per a treballar en sistemes de distribució d'aigua de 2 tubs, de 5,2 kW de potència frigorífica màxima i 5 kW de potència calorífica màxima, amb una pressió disponible de 60 Pa, de 400 W de potència elèctrica total absorbida, amb alimentació monofàsica de 230 V, amb control electrònic infraroig, i amb safata de recollida de condensats i bomba de desguàs	0,00000 €
BEJ7L1323ST	u	Fan-coil del tipus conductes horitzontal amb ventilador centrífug, per a treballar en sistemes de distribució d'aigua de 2 tubs, de 5,2 kW de potència frigorífica màxima i 5 kW de potència calorífica màxima, amb una pressió disponible de 60 Pa, de 400 W de potència elèctrica total absorbida, amb alimentació monofàsica de 230 V, amb control electrònic infraroig, i amb safata de recollida de condensats i bomba de desguàs	0,00000 €
BEK			
BEKC	Familia EKC		
BEKCA1F0	u	Regulador de flux circular, d'acer lacat, de 6'' (150 mm) de diàmetre, regulació volumètrica, dues aletes oposades	0,00000 €
BEP			
Familia EP			
BEP			
BEPAC01	u	Material.	0,00000 €
BES			
Familia ES2			
BES27A13	u	Rejilla de impulsión o retorno, con una hilera de aletas orientables horizontales, de aluminio lacado blanco, de 300x200 mm, de aletas separadas 20 mm, de sección recta y para fijar en el marco	0,00000 €

JUSTIFICACIÓ DE PREUS

Data: 20/07/23

Pàg.: 25

MATERIALS

CODI	UA	DESCRIPCIÓ	PREU
BES27A14	u	Rejilla de impulsión o retorno, con una hilera de aletas orientables horizontales, de aluminio lacado blanco, de 300x200 mm, de aletas separadas 20 mm, de sección recta y para fijar en el marco	0,00000 €
BES27A15	u	Rejilla de impulsión o retorno, con una hilera de aletas orientables horizontales, de aluminio lacado blanco, de 300x200 mm, de aletas separadas 20 mm, de sección recta y para fijar en el marco	0,00000 €
BES27A20	u	Rejilla de impulsión o retorno, con una hilera de aletas orientables horizontales, de aluminio lacado blanco, de 300x200 mm, de aletas separadas 20 mm, de sección recta y para fijar en el marco	0,00000 €
BES27A21	u	Rejilla de impulsión o retorno, con una hilera de aletas orientables horizontales, de aluminio lacado blanco, de 300x200 mm, de aletas separadas 20 mm, de sección recta y para fijar en el marco	0,00000 €
BES27A22	u	Rejilla de impulsión o retorno, con una hilera de aletas orientables horizontales, de aluminio lacado blanco, de 300x200 mm, de aletas separadas 20 mm, de sección recta y para fijar en el marco	0,00000 €
BES27AR1	u	Rejilla de impulsión o retorno, con una hilera de aletas orientables horizontales, de aluminio lacado blanco, de 300x200 mm, de aletas separadas 20 mm, de sección recta y para fijar en el marco	0,00000 €
BES27AR2	u	Rejilla de impulsión o retorno, con una hilera de aletas orientables horizontales, de aluminio lacado blanco, de 300x200 mm, de aletas separadas 20 mm, de sección recta y para fijar en el marco	0,00000 €
BES27AR3	u	Rejilla de impulsión o retorno, con una hilera de aletas orientables horizontales, de aluminio lacado blanco, de 300x200 mm, de aletas separadas 20 mm, de sección recta y para fijar en el marco	0,00000 €
BES27AR4	u	Rejilla de impulsión o retorno, con una hilera de aletas orientables horizontales, de aluminio lacado blanco, de 300x200 mm, de aletas separadas 20 mm, de sección recta y para fijar en el marco	0,00000 €
BES27AR7	u	Rejilla de impulsión o retorno, con una hilera de aletas orientables horizontales, de aluminio lacado blanco, de 300x200 mm, de aletas separadas 20 mm, de sección recta y para fijar en el marco	0,00000 €
BES27AR8	u	Rejilla de impulsión o retorno, con una hilera de aletas orientables horizontales, de aluminio lacado blanco, de 300x200 mm, de aletas separadas 20 mm, de sección recta y para fijar en el marco	0,00000 €
BES27AR9	u	Rejilla de impulsión o retorno, con una hilera de aletas orientables horizontales, de aluminio lacado blanco, de 300x200 mm, de aletas separadas 20 mm, de sección recta y para fijar en el marco	0,00000 €
BEU			
BEUC-			
BEUC-00WB	u	Purgador automàtic d'aire, de llautó, per flotador, de posició vertical i vàlvula d'obturació incorporada, amb rosca de 3/8" de diàmetre	0,00000 €
BEV			
BEV2	Familia EV2		
BEV26E40	u	Termòstat electronic d'ambient, per a fan-coil 4 tubs, amb accessoris de muntatge	0,00000 €

JUSTIFICACIÓ DE PREUS

Data: 20/07/23

Pàg.: 26

MATERIALS

CODI	UA	DESCRIPCIÓ	PREU
BEW			
BEW4	Familia EW4		
BEW44000	u	Suport estàndard per a conducte circular de 125 mm de diàmetre	0,00000 €
BEW			
BEW5	Familia EW5		
BEW5B000	u	Suport estàndard per a conducte rectangular llana aïllant, preu alt	0,00000 €
BEY			
BEY5	Familia EY5		
BEY5B000	u	Part proporcional d'elements de muntatge per a conducte rectangular de llana aïllant, de preu alt	0,00000 €
BF			
BF	Familia F		
BF			
BF			
BFAUX	u	MATERIAL AUXILIAR	0,00000 €
BF0			
BF00	Familia F00		
BF00PB01	ML	TUBERIA P.V.C. B DN-32.	0,00000 €
BF0			
BF01	Familia F01		
BF01N002	ML	Tubo de acero negro DIN 2440 UNE 19040 de 3/4".	0,00000 €
BF01SN24	ML	Tubo de acero negro sin soldadura DIN 2440 ST 33.2 de 1/2".	0,00000 €
BF0			
BF03	Familia F03		
BF03AA00	LI	adhesiu armstrong	0,00000 €

JUSTIFICACIÓ DE PREUS

Data: 20/07/23

Pàg.: 27

MATERIALS

CODI	UA	DESCRIPCIÓ	PREU
BF03AI07	ML	AISLAMIENTO ARMAFLEX IT 20x28.	0,00000 €

BF0

BF04 Familia F04

BF04MABB	UN	Válvula de asiento inclinado de latón, de 3/4".	0,00000 €
BF04MAMB	UN	Válvula de vaciado de latón, para descarga de calderas, de 1/2".	0,00000 €
BF04MAMC	UN	Válvula de vaciado de latón, para descarga de calderas, de 3/4".	0,00000 €
BF04MBOJ	UN	BRIDA DN-100 PN-10/16.	0,00000 €
BF04MBOL	UN	BRIDA DN-150 PN-10/16.	0,00000 €
BF04MBAD	UN	válvula de bola de llautó, anells de tefló, 180 °c, 3/4".	0,00000 €
BF04MFAC	UN	Filtro colador de latón PN-16, 3/4", 120 °C.	0,00000 €
BF04MFBR	UN	Filtro colador de hierro fundido, PN-16, DN-100, 200 °C.	0,00000 €
BF04MHAC	UN	cargol de cap hexagonal amb rosca m 16x60.	0,00000 €
BF04MJAI	UN	Junta de cartón de amianto comprimido DN-100.	0,00000 €
BF04MJAK	UN	Junta de cartón de amianto comprimido DN-150.	0,00000 €
BF04MMAF	UN	Válvula de mariposa DN-100 PN-10 hierro.	0,00000 €
BF04MMBF	UN	Válvula de mariposa PN-10, DN-100 hierro/inox AISI-316.	0,00000 €
BF04MMBH	UN	Válvula de mariposa PN-10, DN-150, hierro/inox AISI-316.	0,00000 €
BF04MNAF	UN	Manguito antivibratorio elástico de goma DN-100.	0,00000 €
BF04MNBA	UN	Manguito antivibratorio, roscado, de 3/4", PN-10.	0,00000 €
BF04MP04	UN	Purgador de aire automático de 1/2" tipo boya de columna.	0,00000 €
BF04MP19	UN	Purgador manual de 1/2".	0,00000 €
BF04MRLD	UN	Válvula de retención de hierro/bronce, cierre por clapeta oscilante, PN-16, DN-100.	0,00000 €
BF04MSAB	UN	válvula de seguridad de latón de 3/4", tarada de 3 a 7 kgs., 120 °c.	0,00000 €

BF1

BF11 Familia F11

BF118200	m	Tub d'acer negre sense soldadura de diàmetre 1 1/2, segons la norma DIN EN ISO 2440 ST-35	0,00000 €
----------	---	---	-----------

JUSTIFICACIÓ DE PREUS

Data: 20/07/23

Pàg.: 28

MATERIALS

CODI	UA	DESCRIPCIÓ	PREU
BF119200	m	Tub d'acer negre sense soldadura de diàmetre 2", segons la norma DIN EN ISO 2440 ST-35	0,00000 €
BF11A200	m	Tub d'acer negre sense soldadura de diàmetre 2"1/2, segons la norma DIN EN ISO 2440 ST-35	0,00000 €
BF11B200	m	Tub d'acer negre sense soldadura de diàmetre 3", segons la norma DIN EN ISO 2440 ST-35	0,00000 €

BF1			
BF13 Família F13			
BF13LI03	UN	LIRA DE 1/2".	0,00000 €
BF13MV01	UN	MANOMETRO VERTICAL DE 1/2".	0,00000 €
BF13MV02	u	Manometro de 1/4" vertical de 6 Kgs. con reducció.	0,00000 €
BF13MV03	u	Manometro de 1/4" vertical de 6 Kgs. con reducció.	0,00000 €
BF13TB01	UN	termómetro bimetálico de acero inox. de 1/2".	0,00000 €

BF1			
BF18-			
BF18-034M	m	Tub d'acer negre sense soldadura, fabricat amb acer S195 T, d'1"1/4 de mida de rosca (diàmetre exterior especificat=42,4 mm i DN=32 mm), sèrie M segons UNE-EN 10255	0,00000 €
BF18-034P	m	Tub d'acer negre sense soldadura, fabricat amb acer S195 T, d'1"1/2 de mida de rosca (diàmetre exterior especificat=48,3 mm i DN=40 mm), sèrie M segons UNE-EN 10255	0,00000 €
BF18-034Q	m	Tub d'acer negre sense soldadura, fabricat amb acer S195 T, de 2" de mida de rosca (diàmetre exterior especificat=60,3 mm i DN=50 mm), sèrie M segons UNE-EN 10255	0,00000 €

BF2			
BF23 Família F23			
BF23PD20	u	VALVULA Pressió diferencial	0,00000 €
BF23S220	u	VALVULA Pressió diferencial	0,00000 €
BF23TD08	UN	válvula tour andersson stad20 ref. 52151-020 de 3/4", roscada, fabricada en ametal, con preajuste de caudal y tomas de presión. sin dispositivo de vaciado.	0,00000 €
BF23TH02	UN	Válvula TOUR ANDERSSON THERM DN-15 ref. 52-720-115. Válvula de regulación termostática para el equilibrado termohidráulico de distribución de A.C.S. Sin termómetro	0,00000 €

JUSTIFICACIÓ DE PREUS

Data: 20/07/23

Pàg.: 29

MATERIALS

CODI	UA	DESCRIPCIÓ	PREU	
BF23V220	u	VALVULA Pressió diferencial	0,00000	€
BF3				
BF31	Familia F31			
BF31FU02	UN	Marc i tapa de fosa SAINT-GOBAIN ACERA de 40x40 cms. classe B-125.	0,00000	€
BF5				
BF52	Familia F52			
BF52A300	m	Tub de coure R250 (semidur) de 28 mm de diàmetre nominal i de gruix 1 mm, segons la norma UNE-EN 1057	0,00000	€
BF9				
BF99	Familia F99			
BF99AC99	PP	ACCESSORIS	0,00000	€
BF99A000	PP	ACETILE, OXIGEN,VARETA PER SOLDA	0,00000	€
BF99CO01	PP	COLA PARA TUBERIA PLASTICA.	0,00000	€
BF99ED00	PP	ESTANY I DECAPANT PER A SOLDADUR	0,00000	€
BF99PINT	PP	PINTURA PER A CANONADES	0,00000	€
BF99SO99	PP	SUPORTS.	0,00000	€
BF99TE00	PP	CANEM I TEFLO.	0,00000	€
BFC				
BFC1	Familia FC1			
BFC15C00	m	Tub de Polipropilè-copolímer PP-R a pressió de diàmetre 25x2,3 mm, sèrie S 5 segons UNE-EN ISO 15874-2	0,00000	€
BFC15C01	m	Tub de Polipropilè-copolímer PP-R a pressió de diàmetre 25x2,3 mm, sèrie S 5 segons UNE-EN ISO 15874-2	0,00000	€
BFC				
BFC3	Familia FC3			
BFC32C00	m	Tub de Polipropilè-copolímer PP-R a pressió de diàmetre 25x2,3 mm, sèrie S 5 segons UNE-EN ISO 15874-2	0,00000	€

JUSTIFICACIÓ DE PREUS

Data: 20/07/23

Pàg.: 30

MATERIALS

CODI	UA	DESCRIPCIÓ	PREU
BFC			
BFC4 Família FC4			
BFC40C00	m	Tub de Polipropilè-copolímer PP-R a pressió de diàmetre 25x2,3 mm, sèrie S 5 segons UNE-EN ISO 15874-2	0,00000 €
BFC			
BFC6 Família FC6			
BFC63C00	m	Tub de Polipropilè-copolímer PP-R a pressió de diàmetre 25x2,3 mm, sèrie S 5 segons UNE-EN ISO 15874-2	0,00000 €
BFC			
BFC9 Família FC9			
BFC91PBA	m	Tub de polipropilè multicapa amb tub interior de polipropilè de diàmetre 20 mm, ànima d'alumini i protecció exterior de polipropilè, amb una pressió màxima de servei de 20 bar	0,00000 €
BFC91PBG	m	Tub de polipropilè multicapa amb tub interior de polipropilè de diàmetre 40 mm, ànima d'alumini i protecció exterior de polipropilè, amb una pressió màxima de servei de 20 bar	0,00000 €
BFC91PST	m	Tub de polipropilè multicapa amb tub interior de polipropilè de diàmetre 40 mm, ànima d'alumini i protecció exterior de polipropilè, amb una pressió màxima de servei de 20 bar	0,00000 €
BFQ			
BFQ3 Família FQ3			
BFQ37640	m	Aïllament tèrmic d'escuma elastomèrica per a canonades fredes, per a tub de diàmetre 1", de 19 mm de gruix	0,00000 €
BFQ38550	m	Aïllament tèrmic d'escuma elastomèrica per a canonades calentes, per a tub de diàmetre 3/4", de 20 mm de gruix	0,00000 €
BFW			
BFW1 Família FW1			
BFW11820	u	Accessori per a tubs d'acer negre sense soldadura, de diàmetre 1"1/2, per a soldar	0,00000 €
BFW11920	u	Accessori per a tubs d'acer negre sense soldadura, de diàmetre 2", per a soldar	0,00000 €
BFW11A20	u	Accessori per a tubs d'acer negre sense soldadura, de diàmetre 2"1/2, per a soldar	0,00000 €
BFW11B20	u	Accessori per a tubs d'acer negre sense soldadura, de diàmetre 3", per a soldar	0,00000 €

JUSTIFICACIÓ DE PREUS

Data: 20/07/23

Pàg.: 31

MATERIALS

CODI	UA	DESCRIPCIÓ	PREU
BFW			
BFW4-			
BFW4-036B	u	Accessori per a tubs d'acer negre de diàmetre 1''1/2, per a rosca	0,00000 €
BFW4-036C	u	Accessori per a tubs d'acer negre de diàmetre 2'', per a rosca	0,00000 €
BFW4-036Q	u	Accessori per a tubs d'acer negre de diàmetre 1''1/4, per a soldar	0,00000 €
BFW			
BFW5	Familia FW5		
BFW52AB0	u	Accessori per a tubs de coure semidur, de 28 mm de diàmetre exterior, per a soldar per capil.laritat	0,00000 €
BFW			
BFWC	Familia FWC		
BFWC1420	u	Accessori per a tubs de polipropilè a pressió, de 20 mm de diàmetre, per a soldar	0,00000 €
BFWC1520	u	Accessori per a tubs de polipropilè a pressió, de 25 mm de diàmetre, per a soldar	0,00000 €
BFWC1720	u	Accessori per a tubs de polipropilè a pressió, de 40 mm de diàmetre, per a soldar	0,00000 €
BFY			
BFY1	Familia FY1		
BFY11820	u	Part proporcional d'elements de muntatge per a tubs d'acer negre sense soldadura, de diàmetre 1''1/2, soldat	0,00000 €
BFY11920	u	Part proporcional d'elements de muntatge per a tubs d'acer negre sense soldadura, de diàmetre 2'', soldat	0,00000 €
BFY11A20	u	Part proporcional d'elements de muntatge per a tubs d'acer negre sense soldadura, de diàmetre 2''1/2, soldat	0,00000 €
BFY11B20	u	Part proporcional d'elements de muntatge per a tubs d'acer negre sense soldadura, de diàmetre 3'', soldat	0,00000 €
BFY			
BFY5	Familia FY5		
BFY52AB0	u	Part proporcional d'elements de muntatge per a tubs de coure semidur, de 28 mm de diàmetre exterior, per a soldar per capil.laritat	0,00000 €

JUSTIFICACIÓ DE PREUS

Data: 20/07/23

Pàg.: 32

MATERIALS

CODI	UA	DESCRIPCIÓ	PREU
BFY			
BFYB-			
BFYB-037A	u	Part proporcional d'elements de muntatge per a tubs d'acer negre de diàmetre 1''1/2, roscat	0,00000 €
BFYB-037B	u	Part proporcional d'elements de muntatge per a tubs d'acer negre de diàmetre 2'', roscat	0,00000 €
BFYB-037L	u	Part proporcional d'elements de muntatge per a tubs d'acer negre de diàmetre 1''1/4, soldat	0,00000 €
BFY			
BFYC Família FYC			
BFYC1420	u	Part proporcional d'elements de muntatge per a tubs de polipropilè a pressió, de 20 mm de diàmetre, soldat	0,00000 €
BFYC1520	u	Part proporcional d'elements de muntatge per a tubs de polipropilè a pressió, de 25 mm de diàmetre, soldat	0,00000 €
BFYC1720	u	Part proporcional d'elements de muntatge per a tubs de polipropilè a pressió, de 40 mm de diàmetre, soldat	0,00000 €
BFY			
BFYQ Família FYQ			
BFYQ3764	u	Part proporcional d'elements de muntatge per a aïllament tèrmic de canonades fredes amb escumes elastomèriques, per a tub de diàmetre 1'', de 19 mm de gruix	0,00000 €
BFYQ3855	u	Part proporcional d'elements de muntatge per a aïllament tèrmic de canonades calentes amb escumes elastomèriques, per a tub de diàmetre 3/4'', de 20 mm de gruix	0,00000 €
BG			
BG1			
BG10 Família G10			
BG10SH10	u	Quadre Habitacions	0,00000 €
BG10ST10	u	Quadre General	0,00000 €
BG10ST11	u	Quadre General Emergència	0,00000 €
BG10ST12	u	Quadre Conmutació	0,00000 €
BG10ST15	u	Quadre PLANTA 00-01	0,00000 €
BG10ST16	u	Quadre PLANTA 00-01 Emergència	0,00000 €

JUSTIFICACIÓ DE PREUS

Data: 20/07/23

Pàg.: 33

MATERIALS

CODI	UA	DESCRIPCIÓ	PREU
BG10ST17	u	Quadre PLANTA 2	0,00000 €
BG10ST18	u	Quadre PLANTA 2 Emergencia	0,00000 €
BG10ST19	u	Quadre ACS	0,00000 €
BG10ST20	u	Quadre Geotèrmia	0,00000 €
BG10ST21	u	Transformador	0,00000 €

BG1

BG10EL Família G10

BG10EL084C	u	SUBQ. domotica	0,00000 €
BG10EL08DO	u	Webserver	0,00000 €

BG1

BG10EL Família G10

BG10EL084XX	u	mecanismes domo	0,00000 €
-------------	---	-----------------	-----------

BG1

BG12-

BG12-0G5I	u	Caixa de derivació quadrada de plàstic, de 105x105 mm, amb grau de protecció IP-40 i per a muntar superficialment	0,00000 €
-----------	---	---	-----------

BG1

BG15 Família G15

BG151B22	u	Caixa de derivació quadrada de plàstic, de 150x150 mm, amb grau de protecció IP-54 i per a muntar superficialment	0,00000 €
----------	---	---	-----------

BG2

BG21 Família G21

BG212510	m	Tub rígid de PVC, de 16 mm de diàmetre nominal, aïllant i no propagador de la flama, amb una resistència a l'impacte de 2 J, resistència a compressió de 1250 N i una rigidesa dielèctrica de 2000 V	0,00000 €
----------	---	--	-----------

BG2

BG22 Família G22

BG222810	m	Tub flexible corrugat de PVC, de 25 mm de diàmetre nominal, aïllant i no propagador de la flama, resistència a l'impacte d'1 J, resistència a compressió de 320 N i una rigidesa dielèctrica de 2000 V	0,00000 €
----------	---	--	-----------

JUSTIFICACIÓ DE PREUS

Data: 20/07/23

Pàg.: 34

MATERIALS

CODI	UA	DESCRIPCIÓ	PREU
BG222A10	m	Tub flexible corrugat de PVC, de 40 mm de diàmetre nominal, aïllant i no propagador de la flama, resistència a l'impacte d'1 J, resistència a compressió de 320 N i una rigidesa dielèctrica de 2000 V	0,00000 €
BG22TL10	m	Tub corbale corrugat de polietilè, de doble capa, llisa la interior i corrugada l'exterior, de 125 mm de diàmetre nominal, aïllant i no propagador de la flama, resistència a l'impacte de 28 J, resistència a compressió de 450 N, per a canalitzacions soterrades	0,00000 €
BG2			
BG2D	Familia G2D		
BG2DF6F0	m	Safata metàl·lica reixa d'acer galvanitzat en calent, d'alçària 50 mm i amplària 200 mm	0,00000 €
BG2			
BG2Q-			
BG2Q-1KT4	m	Tub flexible corrugat de plàstic sense halògens, de 20 mm de diàmetre nominal, aïllant i no propagador de la flama, de baixa emissió de fums i sense emissió de gasos tòxics ni corrosius, resistència a l'impacte de 2 J, resistència a compressió de 320 N i una rigidesa dielèctrica de 2000 V	0,00000 €
BG2			
BG2Z	Familia G2Z		
BG2Z005A	m	Perfil separador per a safata metàl·lica, d'acer galvanitzat en calent, de 50 mm d'alçària	0,00000 €
BG3			
BG31	Familia G31		
BG311400	m	Conductor de coure de designació UNE RV-K 0,6/1 kV, unipolar de secció 1x4 mm ²	0,00000 €
BG311500	m	Conductor de coure de designació UNE RV-K 0,6/1 kV, unipolar de secció 1x6 mm ²	0,00000 €
BG31MU6G	m	Cable multipolar amb conductors de coure de designació UNE RZ1-K (AS) 0,6/1 kV, amb baixa emissió de fums, per a funcions de control i comandament, de 6G1,5 mm ² de secció, amb conductor de protecció groc-verd	0,00000 €
BG31N300	m	Conductor de coure de designació UNE SZ1-K (AS+) 0,6/1 kV, amb baixa emissió de fums, resistent al foc UNE-EN 50200, unipolar de secció 1x2,5 mm ²	0,00000 €
BG31N500	m	Conductor de coure de designació UNE SZ1-K (AS+) 0,6/1 kV, amb baixa emissió de fums, resistent al foc UNE-EN 50200, unipolar de secció 1x6 mm ²	0,00000 €
BG3			
BG33-			
BG33-G2ZF	m	Cable amb conductor de coure de tensió assignada 0,6/1 kV, de designació SZ1-K (AS+), construcció segons norma UNE 211025, bipolar, de secció 2x2,5 mm ² , amb coberta del cable de poliolefines, classe de reacció al foc Cca-s1b, d1, a1 segons la norma UNE-EN 50575 amb baixa emissió fums	0,00000 €

JUSTIFICACIÓ DE PREUS

Data: 20/07/23

Pàg.: 35

MATERIALS

CODI	UA	DESCRIPCIÓ	PREU
BG3			
BG38	Familia G38		
BG380900	m	Conductor de coure nu, unipolar de secció 1x35 mm ²	0,00000 €
BG4			
BG46	Familia G46		
BG46C5C0	u	Caixa seccionadora fusible de 80 A, com a màxim, tripolar més neutre, per a fusibles cilíndrics grandària 22x58 mm	0,00000 €
BG6			
BG62	Familia G62		
BG6211E3	u	Interruptor, de tipus universal, bipolar (2P), 16 AX/250 V, amb tecla, preu alt, per a encastar	0,00000 €
BG621G93	u	Commutador, de tipus universal, unipolar (1P), 10 AX/250 V, amb tecla, preu alt, per a encastar	0,00000 €
BG6			
BG63	Familia G63		
BG631B23	u	Presa de corrent de tipus universal, bipolar (2P), 16 A 250 V, amb tapa, preu alt, per a encastar	0,00000 €
BG631EA3	u	Presa de corrent tipus universal, d'espigues planes, (2P+T), 25 A 250 V, amb tapa, preu alt, per a encastar	0,00000 €
BG631S23	u	Presa de corrent de tipus universal, bipolar (2P), 16 A 250 V, amb tapa, preu alt, per a encastar	0,00000 €
BG6			
BG6P	Familia G6P		
BG6P2262	u	Presa de corrent industrial de tipus semiencastrat 3P+T, de 16 A i 380-415 V de tensió nominal segons norma UNE-EN 60309-1, amb grau de protecció IP-44	0,00000 €
BGD			
BGD1	Familia GD1		
BGD14210	u	Piqueta de connexió a terra d'acer i recobriments de coure, de 2500 mm de llargària, de 14,6 mm de diàmetre, estàndard	0,00000 €

JUSTIFICACIÓ DE PREUS

Data: 20/07/23

Pàg.: 36

MATERIALS

CODI	UA	DESCRIPCIÓ	PREU
BGD			
BGDZ	Familia GDZ		
BGDZ1102	u	Punt de connexió a terra amb pont seccionador de platina de coure, muntat en caixa estanca i per muntar superficialment	0,00000 €
BGE			
BGE1	Familia GE1		
BGE1S221	u	Mòdul fotovoltaic policristal·lí per a instal·lació aïllada/connexió a xarxa, potència de pic 110 Wp, amb marc d'alumini anoditzat, protecció amb vidre trempat, caixa de connexió, precablejat amb connectors especials, amb una eficàcia del 11%	0,00000 €
BGE			
BGE2	Familia GE2		
BGE22S32	u	Inversor per a instal·lació fotovoltaica de connexió a xarxa, monofàsic, potència nominal d'entrada 3600 Wp, potència nominal de sortida 2500 W, tensió nominal de sortida 230 V, rendiment màxim de 94 a 94,5%, grau de protecció IP-21	0,00000 €
BGE			
BGES	Familia GES		
BGES1110	m2	Estructura de suport per a mòdul fotovoltaic, de perfils d'alumini extruït, per a col·locar en posició horitzontal o vertical, amb inclinació de fins a 60°, per a col·locar sobre teulada inclinada	0,00000 €
BGS			
BGS3	Familia GS3		
BGS31411	u	Regulador per a instal·lació fotovoltaica aïllada, amb gamma de tensions 12/24 V, corrent màxima de càrrega 20 A, grau de protecció IP-22, interfície amb leds	0,00000 €
BGS31412	u	Regulador per a instal·lació fotovoltaica aïllada, amb gamma de tensions 12/24 V, corrent màxima de càrrega 20 A, grau de protecció IP-22, interfície amb leds	0,00000 €
BGW			
BGW1	Familia GW1		
BGW15000	u	Part proporcional d'accessoris de caixa de derivació quadrada	0,00000 €

JUSTIFICACIÓ DE PREUS

Data: 20/07/23

Pàg.: 37

MATERIALS

CODI	UA	DESCRIPCIÓ	PREU
BGW			
BGW2 Família GW2			
BGW21000	u	Part proporcional d'accessoris per a tubs rígids de PVC	0,00000 €
BGW			
BGW2- Família GW2			
BGW2-093M	u	Part proporcional d'accessoris de caixa de derivació quadrada	0,00000 €
BGW			
BGW3 Família GW3			
BGW38000	u	Part proporcional d'accessoris per a conductors de coure nus	0,00000 €
BGW			
BGW4 Família GW4			
BGW46000	u	Part proporcional d'accessoris per a caixes seccionadores fusibles	0,00000 €
BGW			
BGWE Família GWE			
BGWE1000	u	Part proporcional d'accessoris per a mòdul fotovoltaic	0,00000 €
BGWE2000	u	Part proporcional d'accessoris per a inversor fotovoltaic	0,00000 €
BGWE3000	u	Part proporcional d'accessoris per a regulador fotovoltaic	0,00000 €
BGY			
BGY2 Família GY2			
BGY2ABF2	u	Part proporcional d'elements de suport per a safates d'acer galvanitzat en calent d'amplària 200 mm per a instal·lació suspesa de parament horitzontal	0,00000 €
BGY			
BGYD Família GYD			
BGYD1000	u	Part proporcional d'elements especials per a piquetes de connexió a terra	0,00000 €

JUSTIFICACIÓ DE PREUS

Data: 20/07/23

Pàg.: 38

MATERIALS

CODI	UA	DESCRIPCIÓ	PREU
BH			
BH2			
BH2D Família H2D			
BH2D5A42	u	Llumenera decorativa tipus downlight per a encastar, amb portalàmpades G 24 d2, per a 2 làmpades fluorescents horitzontals de 18 W i de 230 V de tensió d'alimentació, dimensions d'encastament de 218 mm de diàmetre i 158 mm de profunditat, amb reflector platejat, grau de protecció IP 20 i equip AF	0,00000 €
BH2D5S42	u	Llumenera decorativa tipus downlight per a encastar, amb portalàmpades G 24 d2, per a 2 làmpades fluorescents horitzontals de 18 W i de 230 V de tensió d'alimentació, dimensions d'encastament de 218 mm de diàmetre i 158 mm de profunditat, amb reflector platejat, grau de protecció IP 20 i equip AF	0,00000 €
BH2D5S43	u	Llumenera decorativa tipus downlight per a encastar, amb portalàmpades G 24 d2, per a 2 làmpades fluorescents horitzontals de 18 W i de 230 V de tensió d'alimentació, dimensions d'encastament de 218 mm de diàmetre i 158 mm de profunditat, amb reflector platejat, grau de protecció IP 20 i equip AF	0,00000 €
BH2D5S44	u	Llumenera decorativa tipus downlight per a encastar, amb portalàmpades G 24 d2, per a 2 làmpades fluorescents horitzontals de 18 W i de 230 V de tensió d'alimentació, dimensions d'encastament de 218 mm de diàmetre i 158 mm de profunditat, amb reflector platejat, grau de protecció IP 20 i equip AF	0,00000 €
BH2D5S45	u	Llumenera decorativa tipus downlight per a encastar, amb portalàmpades G 24 d2, per a 2 làmpades fluorescents horitzontals de 18 W i de 230 V de tensió d'alimentació, dimensions d'encastament de 218 mm de diàmetre i 158 mm de profunditat, amb reflector platejat, grau de protecció IP 20 i equip AF	0,00000 €
BH2D5S46	u	Llumenera decorativa tipus downlight per a encastar, amb portalàmpades G 24 d2, per a 2 làmpades fluorescents horitzontals de 18 W i de 230 V de tensió d'alimentació, dimensions d'encastament de 218 mm de diàmetre i 158 mm de profunditat, amb reflector platejat, grau de protecció IP 20 i equip AF	0,00000 €
BH2D5S48	u	Llumenera decorativa tipus downlight per a encastar, amb portalàmpades G 24 d2, per a 2 làmpades fluorescents horitzontals de 18 W i de 230 V de tensió d'alimentació, dimensions d'encastament de 218 mm de diàmetre i 158 mm de profunditat, amb reflector platejat, grau de protecció IP 20 i equip AF	0,00000 €
BHS			
BHS2 Família HS2			
BHS21130	u	Llumenera estanca sense reflector amb reixeta i làmpada d'incandescència de 60 a 100 W amb cos de fosa d'alumini, IP-55	0,00000 €
BHU			
BHU8 Família HU8			
BHU82223	u	Làmpada fluorescent amb casquet G24d-2, de 18 W de potència, 230 V de tensió d'alimentació, amb una temperatura de color de 3000 ó 4000 K i un grau de rendiment de color Ra=82	0,00000 €
BHW			
BHWB Família HWB			
BHWB2000	u	Part proporcional d'accessoris de llums estancs amb làmpades d'incandescència o descàrrega	0,00000 €

JUSTIFICACIÓ DE PREUS

Data: 20/07/23

Pàg.: 39

MATERIALS

CODI	UA	DESCRIPCIÓ	PREU
BJ		MATERIALES PARA INSTALACIONES DE FONTANERÍA, RIEGO, APARATOS SANITARIOS Y PRODUCCIÓN DE AGUA CALIENTE SANITARIA	
BJ1		APARATOS SANITARIOS	
BJ12		PLATS DE DUTXA	
BJ12Z92A	u	Plat de dutxa quadrat de resines, de 900x900 mm, de color suau, amb superfície texturitzada antilliscant, extraplà (menys de 45 mm), col·locat encastat al paviment. Inclou desguàs de gran cabal (90 mm de diàmetre).	0,00000 €
BJ1		APARATOS SANITARIOS	
BJ13		Familia J13	
BJ13B711	u	Lavabo mural de porcellana esmaltada, senzill, d'amplària 53 a 75 cm, de color blanc i preu superior	0,00000 €
BJ13B712	u	Lavabo mural de porcellana esmaltada, senzill, d'amplària 53 a 75 cm, de color blanc i preu alt	0,00000 €
BJ1		APARATOS SANITARIOS	
BJ14		Familia J14	
BJ14ZC1N	iu	Inodor accessible per a col·locar sobre el paviment de porcellana esmaltada, de sortida vertical i/o horitzontal, amb seient i tapa, cisterna i mecanismes de descàrrega i alimentació incorporats, color blanc.	0,00000 €
BJ14ZC1P	u	Inodor per a col·locar sobre el paviment de porcellana esmaltada, de sortida vertical i/o horitzontal, amb seient i tapa, cisterna i mecanismes de descàrrega i alimentació incorporats, color blanc.	0,00000 €
BJ1		APARATOS SANITARIOS	
BJ18		FREGADEROS	
BJ18Z2AA	u	Aigüera de planxa d'acer inoxidable amb una pica quadrada, 40 a 50 cm de llargada, acabat brillant, per encastar en taulell de cuina, amb vàlvula de desguàs i sífo.	0,00000 €
BJ1		APARATOS SANITARIOS	
BJ1Z		ACCESSORIS D'APARELLS SANITARIS	
BJ1ZQ000	u	Suport mural d'acer galvanitzat per a aigüeres, safareigs i lavabos col·lectius	0,00000 €
BJ1ZS000	kg	Pasta per a segellar l'enllaç d'inodors, abocadors i plaques turques	0,00000 €
BJ2		GRIFERÍA Y ACCESORIOS PARA APARATOS SANITARIOS	
BJ22		Familia J22	
BJ22611A	u	Aixeta monocomandament, mural, per a muntar superficialment, per a dutxa de telèfon, de llautó cromat, preu superior, amb dues entrades de 1/2" i sortida de 1/2"	0,00000 €

JUSTIFICACIÓ DE PREUS

Data: 20/07/23

Pàg.: 40

MATERIALS

CODI	UA	DESCRIPCIÓ	PREU
BJ2		GRIFERÍA Y ACCESORIOS PARA APARATOS SANITARIOS	
BJ23		Familia J23	
BJ2351AG	u	Aixeta monocomandament per a lavabo, per a muntar superficialment sobre taulell o aparell sanitari, de llautó cromat, preu superior, amb desguàs mecànic incorporat, d'1''1/4, amb dues entrades de maniguets	0,00000 €
BJ23Z1GT	u	Aixeta gerontològica per a persones amb mobilitat reduïda, monocomandament per a lavabo, per a muntar superficialment sobre taulell o aparell sanitari, de llautó cromat, amb desguàs mecànic incorporat, d'1''1/4, amb dues entrades de maniguets	0,00000 €
BJ2		GRIFERÍA Y ACCESORIOS PARA APARATOS SANITARIOS	
BJ28		GRIFERÍA Y ACCESORIOS PARA FREGADEROS	
BJ28ZAAG	u	Aixeta monocomandament per a aigüera, muntada superficialment, d'acer inoxidable preu superior, amb broc giratori, airejador i dues entrades de maniguets.	0,00000 €
BJ2		GRIFERÍA Y ACCESORIOS PARA APARATOS SANITARIOS	
BJ2Z3-			
BJ2Z3-0RKW	u	Manigueta flexible, de malla metàl·lica amb ànima interior sintètica, preu superior, amb dues unions roscades de 1/2''	0,00000 €
BJ3			
BJ33		Familia J33	
BJ33Z654	u	Desguàs mecànic recte per a lavabo, de llautó de diàmetre 1''1/4, per a roscar al síf de llautó cromat, amb sobreexidor.	0,00000 €
BJ33ZB6F	u	Síf de botella per a lavabo, de llautó cromat de diàmetre 1''1/4 amb enllaç de diàmetre 65 mm, per a connectar al ramal	0,00000 €
BJ33ZB6X	u	Síf empotrable per a lavabo, de llautó cromat, amb desguàs i sobreexidor exterior, per a connectar al ramal	0,00000 €
BJ4		ACCESSORIS I COMPLEMENTS DE BANY	
BJ46		ACCESSORIS PER A BANYS ADAPTATS	
BJ46U015	u	Barra mural fixa en angle per a bany adaptat, de 600 + 900 mm de longitud i 35 mm de diàmetre, de tub d'acer inoxidable 304 pintat en epoxi de color blanc.	0,00000 €
BJ46ZBMB	u	Barra mural doble abatible per a bany adaptat, de 700 mm de longitud, de tub d'acer inoxidable 304 pintat en epoxi de color blanc, incloses fixacions d'acer inoxidable.	0,00000 €

JUSTIFICACIÓ DE PREUS

Data: 20/07/23

Pàg.: 41

MATERIALS

CODI	UA	DESCRIPCIÓ	PREU
BJ46ZBR6	u	Barra mural recta per a bany adaptat, de 600 mm de longitud i 35 mm de diàmetre, de tub d'acer inoxidable 304 pintat en epoxi de color blanc, col·locada amb fixacions d'acer inoxidable.	0,00000 €
BJ46ZPTB	u	Pota telescòpica per a barra mural batent, d'acer inoxidable 304 pintat en epoxi de color blanc, incloses fixacions d'acer inoxidable.	0,00000 €
BJ46ZSBD	u	Tamburet abatible amb suport, de PVC, per a dutxa adaptada, col·locat amb fixacions mecàniques.	0,00000 €
BJ4		ACCESSORIS I COMPLEMENTS DE BANY	
BJ4Z		ACCESSORIS COMPLEMENTARIS PER A BANYS	
BJ4ZZCSD	u	Barra de suport i cortina compatible, per a dutxa, col·locada amb fixacions mecàniques, inclosos tots els elements de muntatge, suport i remat, completa.	0,00000 €
BJA			
BJAA		Familia JAA	
BJAAU061	u	Dipòsit acumulador d'aigua calenta sanitària, de 500 l de capacitat, de doble recipient concèntric, amb vas de l'acumulador d'acer inoxidable AISI 316 i vas del bescanviador d'acer ST-37, amb resistència elèctrica de suport, cos exterior de PVC i aïllament intermig de poliuretà, amb sondes i termòstats, connexions roscades, per a muntar vertical a terra	0,00000 €
BJAAU062	u	Dipòsit acumulador d'aigua calenta sanitària, de 500 l de capacitat, de doble recipient concèntric, amb vas de l'acumulador d'acer inoxidable AISI 316 i vas del bescanviador d'acer ST-37, amb resistència elèctrica de suport, cos exterior de PVC i aïllament intermig de poliuretà, amb sondes i termòstats, connexions roscades, per a muntar vertical a terra	0,00000 €
BJA			
BJAB		Familia JAB	
BJAB1S10	u	Acumulador per a aigua calenta sanitària de 1000 l de capacitat, amb cubeta d'acer inoxidable i aïllament de poliuretà	0,00000 €
BJM			
BJM1		Familia JM1	
BJM1S401	u	Comptador d'aigua amb emisor d'impulsos de tipus REED, per a aigua freda fins a 40°C, amb una relació impulsos/litre d'1:1, cos de llautó i esfera seca, amb unions roscades de 1/2" de diàmetre nominal, per a connectar a la bateria o al ramal	0,00000 €
BJZ			
BJZA		Familia JZA	
BJZAU010	u	Grup de seguretat sanitària amb sifó	0,00000 €

JUSTIFICACIÓ DE PREUS

Data: 20/07/23

Pàg.: 42

MATERIALS

CODI	UA	DESCRIPCIÓ	PREU	
BJZAU020	u	Vàlvula de seguretat de 1/2" de diàmetre nominal, amb connexions roscades, tarada a una pressió de 3 kg	0,00000	€
BJZAU030	u	Equip de protecció catòdica per a dipòsit acumulador de fins a 500 l de capacitat	0,00000	€
<hr/>				
BM				
BM1				
BM13	Família M13			
<hr/>				
BM131221	u	Sirena electrònica per a instal·lació convencional i analògica, nivell de potència acústica 100 dB, amb senyal lluminós i so multiò, grau de protecció IP-54, fabricada segons la norma UNE-EN 54-3, per a col·locació interior	0,00000	€
<hr/>				
BM2				
BM23 Família M23				
<hr/>				
BM231340	u	Boca d'incendis amb enllaç de 25 mm de diàmetre, BIE-25, amb mànega de 20 m, amb armari	0,00000	€
<hr/>				
BM2				
BM25-				
<hr/>				
BM25-0T3U	u	Ruixador automàtic cara amunt, cromat, amb dispositiu fusible metàl·lic d'una temperatura d'accionament de 68 a 74 °C, de 1/2" de diàmetre	0,00000	€
<hr/>				
BM2				
BM26-				
<hr/>				
BM26-0T47	u	Vàlvula de control i alarma per a instal·lacions de ruixadors automàtics, de 3" de diàmetre	0,00000	€
<hr/>				
BM3				
BM31 Família M31				
<hr/>				
BM312611	u	Extintor de pols seca polivalent, de càrrega 6 kg, amb pressió incorporada, pintat	0,00000	€
BM313511	u	Extintor de diòxid de carboni, de càrrega 5 kg, amb pressió incorporada, pintat	0,00000	€
<hr/>				
BMD				
BMD2 Família MD2				
<hr/>				
BMD21102	u	Contacte magnètic de potència alta, per a muntar superficialment	0,00000	€

JUSTIFICACIÓ DE PREUS

Data: 20/07/23

Pàg.: 43

MATERIALS

CODI	UA	DESCRIPCIÓ	PREU
BMD			
BMDB Família MDB			
BMDBU005	u	Placa de senyalització interior per a indicació de mesures de salvament i vies d'evacuació, de 210 x 297 mm, amb pintura fotoluminiscent segons normes UNE i DIN, per a fixar mecànicament	0,00000 €
BMP			
BMP1-			
BMP1-H6OR	u	Controlador intel·ligent de 4-8 portes/ascensors amb font d'alimentació de 12V	0,00000 €
BMP1-H6XS	u	Font d'alimentació per a central de control avançat de 12 V CC	0,00000 €
BMP1-O6OR	u	Tarjeta rfid mifare 1k ev1 de cartón logo onity, segons ISO 14443	0,00000 €
BMP1-O6XX	u	Editor de targetes de proximitat RFID Compacte, ocupa poc espai a recepció Tecnologia RFID MIFARE	0,00000 €
BMP1-O7OR	u	Llicència onportal 76-150 punts d'accés	0,00000 €
BMS			
BMS0-			
BMS0-1K0U	u	Rètol senyalització instal·lació de protecció contra incendis, quadrat, de 210x210 mm2 de panell de PVC de 0,7 mm de gruix, fotoluminiscent categoria B segons UNE 23035-4	0,00000 €
BMY			
BMYO-			
BMYO-0TC3	u	Part proporcional d'elements especials per a detectors-extintors automàtics	0,00000 €
BMYO-0TC4	u	Part proporcional d'elements especials per a vàlvules de control i alarma	0,00000 €
BMY			
BMY1 Família MY1			
BMY11000	u	Part proporcional d'elements especials per a detectors	0,00000 €
BMY12000	u	Part proporcional d'elements especials per a centrals de detecció	0,00000 €
BMY13000	u	Part proporcional d'elements especials per a sirenes	0,00000 €

JUSTIFICACIÓ DE PREUS

Data: 20/07/23

Pàg.: 44

MATERIALS

CODI	UA	DESCRIPCIÓ	PREU
BM14000	u	Part proporcional d'elements especials per a polsadors d'alarma	0,00000 €
BM1 BM2 Família MY2			
BM23000	u	Part proporcional d'elements especials per a boques d'incendi	0,00000 €
BM3 BM3 Família MY3			
BM31000	u	Part proporcional d'elements especials per a extintors	0,00000 €
BN BN3 BN31 Família N31			
BN315320	u	Vàlvula d'esfera manual amb rosca, de diàmetre nominal 3/4", 10 bar de PN, de bronze, preu alt	0,00000 €
BN315420	u	Vàlvula d'esfera manual amb rosca, de diàmetre nominal 3/4", 16 bar de PN, de bronze, preu alt	0,00000 €
BN315428	u	Vàlvula d'esfera manual amb rosca, de diàmetre nominal 3/4", 16 bar de PN, de bronze, preu alt	0,00000 €
BN318420	u	Vàlvula d'esfera manual amb rosca, de diàmetre nominal 1 1/2", 16 bar de PN, de bronze, preu alt	0,00000 €
BN3 BN32 Família N32			
BN32B420	u	Vàlvula d'esfera manual amb brides, de 80 mm de diàmetre nominal, de 16 bar de PN, de bronze, preu alt	0,00000 €
BN4 BN42 Família N42			
BN42B3D0	u	Vàlvula de papallona manual per a muntar entre brides, de 80 mm de diàmetre nominal, de 10 bar de PN, de fosa, preu superior	0,00000 €
BN8 BN81 Família N81			
BN816420	u	Vàlvula de retenció de clapeta amb rosca, de diàmetre nominal 1", de 16 bar de PN, de bronze, preu alt	0,00000 €

JUSTIFICACIÓ DE PREUS

Data: 20/07/23

Pàg.: 45

MATERIALS

CODI	UA	DESCRIPCIÓ	PREU
BN819420	u	Vàlvula de retenció de clapeta amb rosca, de diàmetre nominal 2", de 16 bar de PN, de bronze, preu alt	0,00000 €
BNC			
BNC1	Família NC1		
BN11020	u	Vàlvula d'equilibrat roscada de 20 mm de diàmetre nominal i Kvs=5,7, fabricada en ametall, amb preajust de cabal, preses de pressió, amb joc d'accessoris i sense dispositiu de buidat	0,00000 €
BNF			
BNF1	Família NF1		
BN11A50	u	Vàlvula termostàtica mescladora per a instal·lacions d'ACS, de 50 mm de diàmetre nominal, amb cos de bronze PN 10, connexions roscades, amb funció de bloqueig per manca d'aigua freda i amb vàlvula de regulació de la temperatura preajustada	0,00000 €
BNF			
BNF5	Família NF5		
BN51611	u	Vàlvula de seguretat ACS amb rosca, de llautó, amb connexió femella-femella, de diàmetre 3/4", tarada a 6 bar, 120°C de temperatura màxima	0,00000 €
BNL			
BNL1	Família NL1		
BN11253	u	Bomba acceleradora amb rotor inundat per a instal·lacions de calefacció i climatització, de tipus autopurgant, alimentació monofàsica de 230 V i règim de gir de 1400 rpm, de 4,0 m3/h de cabal i de 2,0 bar de pressió en el punt de màxim rendiment, per a aigua entre -20 i 110°C, amb connexions roscades d'1 1/4"	0,00000 €
BN12236	u	Bomba acceleradora amb rotor inundat per a instal·lacions de calefacció i climatització, de tipus autopurgant, alimentació monofàsica de 230 V i règim de gir de 2500 rpm, de 2,5 m3/h de cabal i de 3,5 bar de pressió en el punt de màxim rendiment, per a aigua entre -20 i 110°C, amb connexions roscades d'1 1/4"	0,00000 €
BNS			
BNS1	Família NS1		
BN11253	u	Bomba acceleradora amb rotor inundat per a instal·lacions de calefacció i climatització, de tipus autopurgant, alimentació monofàsica de 230 V i règim de gir de 1400 rpm, de 4,0 m3/h de cabal i de 2,0 bar de pressió en el punt de màxim rendiment, per a aigua entre -20 i 110°C, amb connexions roscades d'1 1/4"	0,00000 €
BNS			
BNS2	Família NS2		
BN29120	u	Bomba acceleradora amb motor sense inundar de 10 m3/h de cabal, com a màxim, de pressió màxima 0,5 bar, preu alt	0,00000 €

JUSTIFICACIÓ DE PREUS

Data: 20/07/23

Pàg.: 46

MATERIALS

CODI	UA	DESCRIPCIÓ	PREU
BP			
BP1			
BP11 Família P11			
BP111201	u	Dipols per a FM i TV (1 canal banda I, 1 canal banda IV, 1 canal banda V), en pal de 4 a 6 m d'alçària i per a fixar a la paret	0,00000 €
BP1			
BP12 Família P12			
BP122704	u	Equip d'amplificació per a 1 baixant i 2 derivacions per planta i baixant, amb un total de 14 connexions, per a muntar en armari tancat	0,00000 €
BP1			
BP13 Família P13			
BP132100	u	Caixa de derivació amb 2 derivacions, de base metàl·lica i envoltant de material plàstic	0,00000 €
BP1			
BP14 Família P14			
BP148213	u	Presa de senyal de R/TV-SAT de derivació única, de tipus modular de 2 mòduls estrets, amb tapa, de preu alt, per a muntar sobre bastidor o caixa	0,00000 €
BP1			
BP15 Família P15			
BP152000	m	Conductor coaxial d'atenuació baixa	0,00000 €
BP1			
BP1F Família P1F			
BP1F1010	u	Font d'alimentació per a amplificadors, tensió de sortida 24 V c.c., màxima corrent de sortida 1000 mA, alimentació 230 V a.c.	0,00000 €
BP1			
BP1Z Família P1Z			
BP1Z1030	u	Connector coaxial mascle per a cable de diàmetre exterior de 7,8 mm, de color blanc, nivell màxim de servei 125 dBuV	0,00000 €

JUSTIFICACIÓ DE PREUS

Data: 20/07/23

Pàg.: 47

MATERIALS

CODI	UA	DESCRIPCIÓ	PREU	
BP1Z1050	u	Resistència terminal per a final de línia en preses o derivacions	0,00000	€
BP1Z1100	u	Garra de fixació, galvanitzada i reforçada en forma de U de 32 cm	0,00000	€
BP1ZU010	u	Mastil de 2,5 m, de 35 mm de diàmetre i 1,5 mm, de gruix de paret interior, galvanitzat, prolongable per a fixar antenes de TV i de FM	0,00000	€
<hr/>				
BP4				
BP43	Familia P43			
<hr/>				
BP43U010	m	Mànega apantallada de 16 conductores (8 parels trenzados), Composició: CU Sn de 16 x 7 x 0,22 mm amb doble pantalla i coberta de PVC lliure d'al·logens.	0,00000	€
BP43U011	u	Subministrament i instal·lació de connector SUB-D 15 pins VGA a caixa cima, incloent placa troquelada i soldadura del mateix al cablejat.	0,00000	€
<hr/>				
BP4				
BP44-				
<hr/>				
BP44-1A3X	m	Cable per a transmissió de dades amb conductors de coure, de 4 parells, categoria 6a F/UTP, aïllament de poliolefina i coberta de poliolefina, de baixa emissió de fums i opacitat reduïda, no propagador de la flama segons UNE-EN 60332-1-2, classe de reacció al foc Dca-s2, d2, a2 segons la norma UNE-EN 50575	0,00000	€
<hr/>				
BP4				
BP47-				
<hr/>				
BP47-1A5T	u	Latiguillo de 4 parels, con 2 conectores RJ45 categoria 6a S/FTP, de 0,5 a 1,6 m de longitud	0,00000	€
<hr/>				
BP4				
BP48-				
<hr/>				
BP48-21PK	u	Latiguillo de 4 parels, estanco, con 2 conectores RJ45 categoria 6 U/FTP de 1,6 a 3,2 m de longitud, con un grado de protección IP-65	0,00000	€
<hr/>				
BP4				
BP4A	Familia P4A			
<hr/>				
BP4A6C20	m	Cable de fibra òptica per a ús interior/exterior, amb 12 fibres del tipus multimode 62,5/125, estructura interior monotub (estructura folgada) reblerta de gel hidròfug, protecció interior de kevlar, amb coberta de poliolefina de baixa emissió fums i opacitat reduïda i no propagador de la flama segons UNE-EN 50265	0,00000	€

JUSTIFICACIÓ DE PREUS

Data: 20/07/23

Pàg.: 48

MATERIALS

CODI	UA	DESCRIPCIÓ	PREU
BP7			
BP7E-			
BP7E-H5SX	u	Antena interior d'accés inalambric, omnidireccional, de 2,4 i 5 GHz, de 5 dBi de guany, amb accessoris de suport i connexió	0,00000 €
BP7			
BP7K-			
BP7K-105H	u	Presa de senyal de veu i dades, de tipus modular d'1 mòdul estret, amb connector RJ45 simple, categoria 6 F/UTP, amb connexió per desplaçament de l'aïllament, amb tapa, de preu alt, per a muntar sobre bastidor o caixa	0,00000 €
BPA			
BPA14			
BPA147504	UN	CAJA DE VALVULA 3/4" S.E. MG KS.	0,00000 €
BQ			
MATERIALES PARA EQUIPAMIENTOS FIJOS			
BQ5			
TAULELLS			
BQ51			
TAULELLS DE PEDRA NATURAL			
BQ51ZA80	m2	Pedra natural granítica nacional per a taulells, de 20 mm de gruix, preu alt, de 100 a 149 cm de llargària	0,00000 €
BQ5			
TAULELLS			
BQ5A			
TAULELLS DE MATERIALS SINTÈTICS			
BQ5AZBC2	u	Costella Silestone o equivalent, de 30x180 cm i 3 cm de gruix, inclosos perfils en U d'encastament a paviment i parament vertical, completa.	0,00000 €
BQ7			
MOBILIARIO			
BQ71			
MOBILIARIO DE COCINA			
BQ71ZA22	m	Mòdul estàndard per a moble de cuina alt, amb portes d'aglomerat amb melamina, preu mitjà, amb tiradors i ferratges	0,00000 €
BQ71ZB22	m	Mòdul estàndard per a moble de cuina baix, amb portes i prestatge interior o calaixos, d'aglomerat amb melamina, preu mitjà, sobre peus regulables de PVC, amb tiradors i ferratges.	0,00000 €

JUSTIFICACIÓ DE PREUS

Data: 20/07/23

Pàg.: 49

MATERIALS

CODI	UA	DESCRIPCIÓ	PREU
BQ7	MOBILIARIO		
BQ7Z	MOBLES CLÍNICS		
BQ7ZXA25	m	Armari alt tipus, de 250 cm d'alçada aproximada, realitzat amb tauler antihumitat revestit amb laminat de 1 mm de gruix i cantejat amb HPL de 4 mm de gruix tipus Abet Laminati o Max Compact, tot d'acord amb detalls, inclosos reforços, ferratges de penjar i tancar, amb panys de clau, prestatges, portes, elements de subjecció i remat, etc, complet.	0,00000 €
BQ8	ELECTRODOMÈSTICOS		
BQ81	COCINAS		
BQ81ZP2F	u	Placa d'inducció per a cuina, de dos focs. Inclou tots els elements per al seu correcte muntatge, connexió i instal·lació. Completament instal·lada i funcionant.	0,00000 €
BQ8	ELECTRODOMÈSTICOS		
BQ88	CAMPANAS EXTRACTORAS		
BQ88Z00C	u	Campana extractora per integrar en mobles alts, d'acer inoxidable i mides 60x31x31 cm, equipada amb motor amb una potència d'aspiració de 580 m3/h, interruptor de parada/funcionament, commutador de tres velocitats, filtre antigreixos d'alumini, dos llums led i xemeneia telescòpica de 15 cm de diàmetre.	0,00000 €
BS			
BS1			
BS11	Familia S11		
BS111120	u	Detector de fums òptic per a instal·lació contra incendis convencional, segons norma UNE-EN 54-7, amb base de superfície	0,00000 €
BS1			
BS12	Familia S12		
BS121230	u	Central de detecció d'incendis, per a 2 zones, amb indicador de zona, d'avaria, de connexió de zona, de prova d'alarma i de doble alimentació	0,00000 €
BS1			
BS14	Familia S14		
BS141102	u	Polsador d'alarma per a instal·lació contra incendis convencional, accionament manual per trencament d'element fràgil, segons norma UNE-EN 54-11, per a muntar superficialment	0,00000 €

JUSTIFICACIÓ DE PREUS

Data: 20/07/23

Pàg.: 50

MATERIALS

CODI	UA	DESCRIPCIÓ	PREU
BS1			
BS15	Familia S15		
BS15U020	u	Fusible tèrmic per a porta tallafoc	0,00000 €
BS15U021	u	Fusible tèrmic per a porta tallafoc	0,00000 €
BV	Familia V		
BV			
BV			
BVAUX	PP	MATERIAL AUXILIAR.	0,00000 €
BV0			
BV09	Familia V09		
BV09TMSO	u	VENTILADOR S&P TD-Silent Ecowatt 500/150	0,00000 €
S	Tipus S		
SI	Familia I		
SI			
SI			
SI700B	u	SYNCO	0,00000 €

JUSTIFICACIÓ DE PREUS

Data: 20/07/23

Pàg.: 51

ELEMENTS COMPOSTOS

CODI	UA	DESCRIPCIÓ					PREU
D		ELEMENTS COMPOSTOS					
D0		ELEMENTS COMPOSTOS BÀSICS					
D07		MORTERS I PASTES					
D070		MORTERS SENSE ADDITIUS					
D0701641	m3	Morter de ciment pòrtland amb filler calcari CEM II/B-L i sorra, amb 250 kg/m3 de ciment, amb una proporció en volum 1:6 i 5 N/mm2 de resistència a compressió, elaborat a l'obra	Rend.: 1,000				0,00000 €
			Unitats		Preu	Parcial	Import
Ma d'obra							
	A0150000	h Manobre especialista	1,000	/R x	0,00000 =	0,00000	
					Subtotal:	0,00000	0,00000
Maquinària							
	C1705600	h Formigonera de 165 l	0,700	/R x	0,00000 =	0,00000	
					Subtotal:	0,00000	0,00000
Materials							
	B0512401	t Ciment pòrtland amb filler calcari CEM II/B-L 32,5 R segons UNE-EN 197-1, en sacs	0,250	x	0,00000 =	0,00000	
	B0310020	t Sorra de pedrera per a morters	1,630	x	0,00000 =	0,00000	
	B0111000	m3 Aigua	0,200	x	0,00000 =	0,00000	
					Subtotal:	0,00000	0,00000
			DESPESES AUXILIARS	1,00	%		0,00000
			COST DIRECTE				0,00000
			COST EXECUCIÓ MATERIAL				0,00000

D0B ACER FERRALLAT O TREBALLAT

D0B2 ACER EN BARRES

D0B2A100	kg	Acer en barres corrugades elaborat a l'obra i manipulat a taller B500S, de límit elàstic >= 500 N/mm2	Rend.: 1,000				0,00000 €
			Unitats		Preu	Parcial	Import
Ma d'obra							
	A0134000	h Ajudant ferrallista	0,005	/R x	0,00000 =	0,00000	
	A0124000	h Oficial 1a ferrallista	0,005	/R x	0,00000 =	0,00000	
					Subtotal:	0,00000	0,00000
Materials							
	B0B2A000	kg Acer en barres corrugades B500S de límit elàstic >= 500 N/mm2	1,050	x	0,00000 =	0,00000	
	B0A14200	kg Filferro recuit de diàmetre 1,3 mm	0,0102	x	0,00000 =	0,00000	
					Subtotal:	0,00000	0,00000

JUSTIFICACIÓ DE PREUS

Data: 20/07/23

Pàg.: 52

ELEMENTS COMPOSTOS

CODI	UA	DESCRIPCIÓ	PREU
		DESPESES AUXILIARS 1,00 %	0,00000
		COST DIRECTE	0,00000
		COST EXECUCIÓ MATERIAL	0,00000

JUSTIFICACIÓ DE PREUS

Data: 20/07/23

Pàg.: 53

PARTIDES D'OBRA

CODI	UA	DESCRIPCIÓ	PREU
1		CONJUNTS DE PARTIDES D'EDIFICACIÓ	
14		ESTRUCTURES	
144		ESTRUCTURES D'ACER	
1442		ELEMENTS D'ANCORATGE	

1442Z205		u	Placa d'ancoratge per a unió de biga d'acer amb façana, de planxa d'acer de 205x280x10 mm, amb 6 ancoratges de 12 mm de diàmetre d'acer B500S i longitud 20 cm, d'acord amb detalls i plànols d'estructura, col·locada sobre base de morter d'anivellació sense retracció i resines de base epoxídica. Inclosa contrarrosca i soldadures en angle.	Rend.: 1,000		0,00	€
				Unitats	Preu	Parcial	Import
Ma d'obra							
	A0122000	h	Oficial 1a paleta	4,000	/R x	0,00000 =	0,00000
	A0140000	h	Manobre	2,500	/R x	0,00000 =	0,00000
						Subtotal:	0,00000
Materials							
	B44Z502A	kg	Acer S275JR segons UNE-EN 10025-2, format per peça simple, en perfils laminats en calent sèrie L, LD, T, rodó, quadrat, rectangular i planxa, treballat al taller per a col·locar amb soldadura i amb una capa d'imprimació antioxidant	28,000	x	0,00000 =	0,00000
	B071U001	dm3	Morter sense retracció per anivellament de plaques de ciment i sorra	4,500	x	0,00000 =	0,00000
						Subtotal:	0,00000
Partides d'obra							
	E4ZZU001	dm3	Reblert de bases d'anivellament, amb morter sense retracció de ciment i sorra	4,500	x	0,00000 =	0,00000
						Subtotal:	0,00000
						COST DIRECTE	0,00000
						DESPESES INDIRECTES	0,00 %
						COST EXECUCIÓ MATERIAL	0,00000

1442Z207		u	Placa d'ancoratge per a unió de pilar d'acer amb fonament, de planxa d'acer de 280x280x10 mm, amb 8 ancoratges de 12 mm de diàmetre d'acer B500S i longitud 50+10 cm, d'acord amb detalls i plànols d'estructura, col·locada embeguda en el moment de formigonar els fonaments. Inclosa contrarrosca i soldadures en angle.	Rend.: 1,000		0,00	€
				Unitats	Preu	Parcial	Import
Ma d'obra							
	A0122000	h	Oficial 1a paleta	3,000	/R x	0,00000 =	0,00000
	A0140000	h	Manobre	2,000	/R x	0,00000 =	0,00000
						Subtotal:	0,00000
Materials							
	B44Z502A	kg	Acer S275JR segons UNE-EN 10025-2, format per peça simple, en perfils laminats en calent sèrie L, LD, T, rodó, quadrat, rectangular i planxa, treballat al taller per a col·locar amb soldadura i amb una capa d'imprimació antioxidant	21,000	x	0,00000 =	0,00000

JUSTIFICACIÓ DE PREUS

Data: 20/07/23

Pàg.: 54

PARTIDES D'OBRA

CODI	UA	DESCRIPCIÓ					PREU	
						Subtotal:	0,00000	0,00000
						COST DIRECTE	0,00000	0,00000
						DESPESES INDIRECTES	0,00 %	0,00000
						COST EXECUCIÓ MATERIAL	0,00000	0,00000
1442Z209	u	Placa d'ancoratge per a unió de rampa d'acer amb riostra, de planxa d'acer de 320x135x20 mm, amb 4 ancoratges de 12 mm de diàmetre d'acer B500S i longitud 20+10 cm, d'acord amb detalls i plànols d'estructura, col·locada embeguda en el moment de formigonar els fonaments. Inclosa contrarrosca i soldadures en angle.	Rend.: 1,000			0,00	€	
			Unitats		Preu	Parcial	Import	
Ma d'obra								
	A0122000	h Oficial 1a paleta	3,000	/R x	0,00000	= 0,00000		
	A0140000	h Manobre	2,000	/R x	0,00000	= 0,00000		
						Subtotal:	0,00000	0,00000
Materials								
	B44Z502A	kg Acer S275JR segons UNE-EN 10025-2, format per peça simple, en perfils laminats en calent sèrie L, LD, T, rodó, quadrat, rectangular i planxa, treballat al taller per a col·locar amb soldadura i amb una capa d'imprimació antioxidant	28,000	x	0,00000	= 0,00000		
						Subtotal:	0,00000	0,00000
						COST DIRECTE	0,00000	0,00000
						DESPESES INDIRECTES	0,00 %	0,00000
						COST EXECUCIÓ MATERIAL	0,00000	0,00000
1442Z315	u	Placa d'ancoratge formada per placa d'acer de 150x150x10 mm, amb 4 tacs Hilti HIT-HY 270 i barra roscada HAS-U M16 amb resines, col·locada i massissada, d'acord amb detalls i especificacions de projecte.	Rend.: 1,000			0,00	€	
			Unitats		Preu	Parcial	Import	
Partides d'obra								
	E442Z024	kg Acer A/42-B (S 275 JR), per a elements d'ancoratge, amb una capa d'imprimació antioxidant, en perfils laminats sèrie L, LD, T, rodó, quadrat, rectangular, planxa, treballat al taller i col·locat a l'obra	5,500	x	0,00000	= 0,00000		
	E4ZZU001	dm3 Reblert de bases d'anivellament, amb morter sense retracció de ciment i sorra	8,000	x	0,00000	= 0,00000		
						Subtotal:	0,00000	0,00000
						COST DIRECTE	0,00000	0,00000
						DESPESES INDIRECTES	0,00 %	0,00000
						COST EXECUCIÓ MATERIAL	0,00000	0,00000

JUSTIFICACIÓ DE PREUS

Data: 20/07/23

Pàg.: 55

PARTIDES D'OBRA

CODI	UA	DESCRIPCIÓ	PREU
16		TANCAMENTS I DIVISÒRIES	
16E		ENVANS DE GUIX LAMINAT	
16EE		ENVANS ESPECIALS	
16EEZAQ1	m2	<p>Fa 01 - Sistema de tancament complet de façana tipus KNAUF AQUAPANEL WM311C.es 250/400 (12,5AQP+100(LM100)+40CA(LM50)+70(LM70)+12,5A+15A+AL) o equivalent.</p> <p>Tancament de façana KNAUF Aquapanel® WM311C.es, de 250 mm de gruix total, format per una estructura metàl·lica exterior d'acer galvanitzat Z450 a base de canals KNAUF (elements horitzontals) de 100x40x0,7 mm i muntants KNAUF (elements verticals) de 100x50x2mm, modulats cada 400 mm amb disposició Simple N, a la cara exterior del qual es cargola una placa cementícia KNAUF Aquapanel® Outdoor de 2400x1200 mm i 12,5 mm de gruix, cargolada mitjançant cargols KNAUF Maxi TB39 mm; entre la placa i el perfil es disposa d'una barrera d'aigua Aquapanel resistent a l'aigua i al vent i permeable al vapor d'aigua; separació entre la fulla exterior i interior de 40 mm de gruix; trasdosat autoportant interior KNAUF format per estructura metàl·lica de perfils de xapa d'acer galvanitzat Z140, a base de canals KNAUF de 70x30x0,55 mm i muntants KNAUF de 70x38x0,6 mm modulats cada 400 mm amb disposició Simple N, a la cara interior del qual es cargolen 2 plaques KNAUF en total: 1 placa Standard Tipus A s/Norma UNE-EN 520 de 12,5 mm de gruix i 1 placa Standard + Alumini Tipus A+AL s/Norma UNE EN 14190 de 15 mm de gruix, amb segells A+, de qualitat de l'aire interior, i IBR, per contribuir amb un hàbitat saludable; aïllament tèrmic i acústic col·locat a l'ànima de l'entramat metàl·lic exterior, a base de llana mineral KNAUF Insulation Ultracoustic Plus de 100mm de gruix, conductivitat tèrmica 0,035 W/mK i resistència al flux de l'aire 15 kPa·s/m²; aïllament tèrmic i acústic col·locat a la cambra entre entramats, a base de llana mineral KNAUF Insulation Ultracoustic Plus de 50mm de gruix, conductivitat tèrmica 0,035 W/mK i resistència al flux de l'aire 15 kPa·s/m²; aïllament tèrmic i acústic col·locat a l'ànima de l'entramat metàl·lic interior, a base de llana mineral KNAUF Insulation Ultracoustic Plus de 70 mm de gruix, conductivitat tèrmica 0,035 W/mK i resistència al flux de l'aire 15 kPa·s/m²; banda acústica autoadhesiva per perfil·leria metàl·lica KNAUF a la superfície de suport o contacte d'aquesta amb els paraments, d'escuma de poliuretà de cel·les tancades, de 3,2 mm d'espessor i d'amplada 95 mm i 70 mm respectivament; ancoratges de canals i muntants metàl·lics; material per a tractament de buits i execució d'angles; accessoris per execució de juntes de dilatació; tractament de juntes Knauf Aquapanel a base de morter i malla de juntes de 10 cm d'amplada a la unió de plaques cimentícies entre si; cargols KNAUF TB per a fixació de les plaques de guix a la perfil·leria i tractament de juntes mitjançant cinta de paper microperforada i pasta KNAUF Unik 24H amb segells A+, de qualitat de l'aire interior, i IBR, per contribuir amb un hàbitat saludable, amb nivell d'acabat qualitat Q3 a la unió de plaques de guix laminat.</p> <p>Muntatge del sistema conforme a norma UNE 102043 de muntatge dels sistemes constructius amb placa de guix laminat (PYL) i als detalls i instruccions de muntatge continguts al full tècnic del sistema WM.es Tancament de façanes AQUAPANEL® i DAU 09/052 F.</p> <p>Espesor = 250 mm Altura de cálculo = 3,39 m Carga de viento de diseño = 0,85KN/m² Resistencia al fuego = EI-60 Resistencia térmica = 5,26 m²K/W Transmitancia térmica = 0,19 W/m²K Aislamiento acústico ruido aéreo = 64 (-2;-8) dB Justificación DB-HS = C2 + R3</p>	<p>Rend.: 1,000</p> <p>0,00</p> <p>€</p>

JUSTIFICACIÓ DE PREUS

Data: 20/07/23

Pàg.: 56

PARTIDES D'OBRA

CODI	UA	DESCRIPCIÓ			PREU			
Alternativa equivalent: Sistema Placotherm Integra de Placo (Saint Gobain).								
			Unitats		Preu	Parcial	Import	
Partides d'obra								
E7C9R6K2	m2	Aïllament amb placa rígida de llana mineral de roca (MW), de densitat 46 a 55 kg/m3, de 50 mm de gruix, amb una conductivitat tèrmica $\leq 0,035$ W/mK i resistència tèrmica $\geq 1,429$ m2.K/W, col·locada amb adhesiu de formulació específica	1,000	x	0,00000	=	0,00000	
E7C9REK2	m2	Aïllament amb placa rígida de llana mineral de roca (MW), de densitat 46 a 55 kg/m3, de 100 mm de gruix, amb una conductivitat tèrmica $\leq 0,035$ W/mK i resistència tèrmica $\geq 2,857$ m2.K/W, col·locada amb adhesiu de formulació específica	1,000	x	0,00000	=	0,00000	
E65AZ100	m2	Perfil·leria de planxa d'acer galvanitzat amb perfils de muntant de 100.50/2 mm, de 2 mm de gruix, col·locats cada 40 cm, i canal d'amplària 100 mm, amb banda acústica autoadhesiva, fixats mecànicament	1,000	x	0,00000	=	0,00000	
E83FE112	m2	Aplacat vertical amb placa de guix laminat Aquapanel de Knauf o equivalent de 12,5 mm de gruix, col·locada sobre perfil·leria d'acer galvanitzat amb fixacions mecàniques.	1,000	x	0,00000	=	0,00000	
E83FEL25	m2	Doble aplacat vertical amb plaques de guix laminat, una estàndar de 12,5 mm de gruix i l'altra de 15 mm de gruix i planxa d'alumini, col·locades sobre perfil·leria d'acer galvanitzat amb fixacions mecàniques.	1,000	x	0,00000	=	0,00000	
E65AS066	m2	Perfil·leria de planxa d'acer galvanitzat amb muntants verticals entre 66/75 mm d'amplària col·locats cada 40 cm, i perfils horitzontals entre 66/75 mm d'amplària, amb banda acústica autoadhesiva, fixats mecànicament	1,000	x	0,00000	=	0,00000	
Subtotal:							0,00000	0,00000
COST DIRECTE								0,00000
DESPESES INDIRECTES						0,00	%	0,00000
COST EXECUCIÓ MATERIAL								0,00000

JUSTIFICACIÓ DE PREUS

Data: 20/07/23

Pàg.: 57

PARTIDES D'OBRA

CODI	UA	DESCRIPCIÓ					PREU	
16EEZAQP	m2	<p>Fa 01 - Acabat de façana mitjançant tractament superficial sobre la placa Aquapanel de tancament, amb sistema tipus Propam Renovación Antifisuras de Propamsa (*) o equivalent, a base de:</p> <ul style="list-style-type: none"> - Preparació del suport: tractament de juntes entre plaques i angles en obertures de façana amb morter d'armadura tipus Propam Aistern Flex i malla de reforç tipus Propam Aistern 160, de 3 mm d'espessor i 10 cm d'amplada - Capa de reforç: aplicació de capa armada de morter tipus Propam Aistern Flex de 4-6 mm d'espessor a tota la superfície de la façana. La malla d'armat es col·locarà amb solapaments mínims de 10 cm - Regulador d'absorció: aplicació amb corró d'imprimació tipus Revat Film - Acabat decoratiu d'altas prestacions: aplicació de capa d'acabat tipus Revat Plas. Textura i acabat a escollir per la DF sobre mostres. <p>Inclusa part proporcional de perfils de remat per a tractament d'angles, trobades amb finestres, escopidors i juntes de control superficial, així com peces especials d'arrencada/inici de nou revestiment, entregues amb altres elements de façana, etc.</p> <p>Execució del sistema segons especificacions del fabricant i conforme a norma UNE 102043 de muntatge dels sistemes constructius amb placa de guix laminat (PYL) i als detalls i instruccions d'execució continguts als fulls tècnics del sistema i de cada un dels seus components.</p>	Rend.: 1,000			0,00	€	
			Unitats		Preu		Parcial	Import
Ma d'obra								
	A013B000	h Ajudant estucador	0,225	/R x	0,00000	=	0,00000	
	A012B000	h Oficial 1a estucador	0,450	/R x	0,00000	=	0,00000	
				Subtotal:			0,00000	0,00000
Materials								
	B881ZAQP	m2 Materials per a acabat de façana mitjançant tractament superficial sobre la placa Aquapanel de tancament, amb sistema tipus Propam Renovación Antifisuras de Propamsa (*) o equivalent, a base de:	1,000	x	0,00000	=	0,00000	
		<ul style="list-style-type: none"> - Preparació del suport: tractament de juntes entre plaques i angles en obertures de façana amb morter d'armadura tipus Propam Aistern Flex i malla de reforç tipus Propam Aistern 160, de 3 mm d'espessor i 10 cm d'amplada - Capa de reforç: aplicació de capa armada de morter tipus Propam Aistern Flex de 4-6 mm d'espessor a tota la superfície de la façana. La malla d'armat es col·locarà amb solapaments mínims de 10 cm - Regulador d'absorció: aplicació amb corró d'imprimació tipus Revat Film - Acabat decoratiu d'altas prestacions: aplicació de capa d'acabat tipus Revat Plas. Textura i acabat a escollir per la DF sobre mostres. <p>Inclusa part proporcional de perfils de remat per a tractament d'angles, trobades amb finestres, escopidors i juntes de control superficial, així com peces especials d'arrencada/inici de nou revestiment, entregues amb altres elements de façana, etc.</p> <p>Execució del sistema segons especificacions del fabricant i conforme a norma UNE 102043 de muntatge dels sistemes constructius amb placa de guix laminat (PYL) i als detalls i instruccions d'execució continguts als fulls tècnics del sistema i de cada un dels seus components.</p>						

JUSTIFICACIÓ DE PREUS

Data: 20/07/23

Pàg.: 58

PARTIDES D'OBRA

CODI	UA	DESCRIPCIÓ			PREU	
Subtotal:					0,00000	
COST DIRECTE					0,00000	
DESPESES INDIRECTES 0,00 %					0,00000	
COST EXECUCIÓ MATERIAL					0,00000	
16E	ENVANS DE GUIX LAMINAT					
16EH	ENVANS ANTIHUMITAT					
16EH4098	m2	<p>Di 098H - Envà de guix laminat (12,5+12,5)+48+(12,5H+12,5H) A, amb dues plaques estàndard de 12,5 mm de gruix, entramat de perfils de planxa d'acer galvanitzat de 48 mm d'amplada col·locats cada 40 cm i dues plaques hidròfugues de 12,5 mm de gruix per l'altre costat, amb encintat i emmassillat de juntes, inclòs aïllant interior amb placa semirígida de llana de roca de 36 a 40 kg/m3 i 40 mm de gruix i banda acústica autoadhesiva.</p> <p>Els envans inclouen la part proporcional de reforços necessaris per al posterior ancoratge i suport d'elements diversos (sanitaris, barres de minusvàlids, equipament, mobiliari fix, baranes i passamans, extintors, etc).</p> <p>Es sol·licitarà certificació de comportament al foc EI-60.</p>	Rend.: 1,000	0,00	€	
			Unitats	Preu	Parcial	Import
Partides d'obra						
E7C9P5L1	m2	Aïllament amb placa semirígida de llana mineral de roca (MW), de densitat 36 a 40 kg/m3, de 40 mm de gruix, amb una conductivitat tèrmica <= 0,036 W/mK i resistència tèrmica >= 1,111 m2.K/W, col·locada sense adherir	1,000	x 0,00000 =	0,00000	
E83FH212	m2	Doble aplacat vertical amb dues plaques antihumitat de 12,5 mm de gruix, col·locades sobre perfil·leria d'acer galvanitzat amb fixacions mecàniques, amb encintat i emmassillat de juntes.	1,000	x 0,00000 =	0,00000	
E65AS046	m2	Perfil·leria de planxa d'acer galvanitzat amb muntants verticals entre 46/55 mm d'amplària col·locats cada 40 cm, i perfils horitzontals entre 46/55 mm d'amplària, amb banda acústica autoadhesiva, fixats mecànicament	1,000	x 0,00000 =	0,00000	
E83FS212	m2	Doble aplacat vertical amb plaques de guix laminat de 12,5 mm de gruix, col·locades sobre perfil·leria d'acer galvanitzat amb fixacions mecàniques.	1,000	x 0,00000 =	0,00000	
Subtotal:					0,00000	0,00000
COST DIRECTE					0,00000	
DESPESES INDIRECTES 0,00 %					0,00000	
COST EXECUCIÓ MATERIAL					0,00000	

JUSTIFICACIÓ DE PREUS

Data: 20/07/23

Pàg.: 59

PARTIDES D'OBRA

CODI	UA	DESCRIPCIÓ					PREU	
16EH4159	m2	Di 159H - Envà de guix laminat (12,5+12,5)+48+(12,5)+48+(12,5H+12,5H) AA, amb doble entramat de perfils de planxa d'acer galvanitzat de 48 mm d'amplària col·locats cada 40 cm, amb una placa de 12,5 entre la doble perfil·leria, dues plaques de 12,5 mm de gruix per un costat i dues plaques hidròfugues de 12,5 mm de gruix per l'altre costat, amb encintat i emmassillat de juntes, inclos doble aïllament interior amb placa semirígida de llana de roca de 36 a 40 kg/m3 i 40 mm de gruix, tipus Rock Calm de Rockwool o equivalent, i banda acústica autoadhesiva. Els envans inclouen la part proporcional de reforços necessaris per al posterior ancoratge y suport d'elements diversos (sanitaris, barres de minusvàlids, equipament, mobiliari fix, baranes i passamans, extintors, etc). Es sol·licitarà certificació de comportament al foc EI-60.	Rend.: 1,000			0,00	€	
			Unitats		Preu	Parcial	Import	
Partides d'obra								
E65AS046	m2	Perfil·leria de planxa d'acer galvanitzat amb muntants verticals entre 46/55 mm d'amplària col·locats cada 40 cm, i perfils horitzontals entre 46/55 mm d'amplària, amb banda acústica autoadhesiva, fixats mecànicament	2,000	x	0,00000 =	0,00000		
E83FH212	m2	Doble aplacat vertical amb dues plaques antihumitat de 12,5 mm de gruix, col·locades sobre perfil·leria d'acer galvanitzat amb fixacions mecàniques, amb encintat i emmassillat de juntes.	1,000	x	0,00000 =	0,00000		
E7C9P5L1	m2	Aïllament amb placa semirígida de llana mineral de roca (MW), de densitat 36 a 40 kg/m3, de 40 mm de gruix, amb una conductivitat tèrmica <= 0,036 W/mK i resistència tèrmica >= 1,111 m2.K/W, col·locada sense adherir	2,000	x	0,00000 =	0,00000		
E83FS112	m2	Aplacat vertical amb placa de guix laminat de 12,5 mm de gruix, col·locada sobre perfil·leria d'acer galvanitzat amb fixacions mecàniques.	1,000	x	0,00000 =	0,00000		
E83FS212	m2	Doble aplacat vertical amb plaques de guix laminat de 12,5 mm de gruix, col·locades sobre perfil·leria d'acer galvanitzat amb fixacions mecàniques.	1,000	x	0,00000 =	0,00000		
						Subtotal:	0,00000	0,00000
						COST DIRECTE		0,00000
						DESPESES INDIRECTES	0,00 %	0,00000
						COST EXECUCIÓ MATERIAL		0,00000

16E ENVANS DE GUIX LAMINAT

16ES ENVANS ESTÀNDARD

16ES4098	m2	Di 098 - Envà de guix laminat (12,5+12,5)+48+(12,5+12,5) A, amb entramat de perfils de planxa d'acer galvanitzat de 48 mm d'amplària col·locats cada 40 cm i dues plaques de 12,5 mm de gruix per cada costat, amb encintat i emmassillat de juntes, inclos aïllament interior amb placa semirígida de llana de roca de 36 a 40 kg/m3 i 40 mm de gruix i banda acústica autoadhesiva. Els envans inclouen la part proporcional de reforços necessaris per al posterior ancoratge y suport d'elements diversos (sanitaris, barres de minusvàlids, equipament, mobiliari fix, baranes i passamans, extintors, etc). Es sol·licitarà certificació de comportament al foc EI-60.	Rend.: 1,000			0,00	€
----------	----	--	--------------	--	--	------	---

JUSTIFICACIÓ DE PREUS

Data: 20/07/23

Pàg.: 60

PARTIDES D'OBRA

CODI	UA	DESCRIPCIÓ					PREU		
			Unitats		Preu	Parcial	Import		
Partides d'obra									
E7C9P5L1	m2	Aïllament amb placa semirígida de llana mineral de roca (MW), de densitat 36 a 40 kg/m3, de 40 mm de gruix, amb una conductivitat tèrmica $\leq 0,036$ W/mK i resistència tèrmica $\geq 1,111$ m2.K/W, col·locada sense adherir	1,000	x	0,00000	=	0,00000		
E65AS046	m2	Perfilaria de planxa d'acer galvanitzat amb muntants verticals entre 46/55 mm d'amplària col·locats cada 40 cm, i perfils horitzontals entre 46/55 mm d'amplària, amb banda acústica autoadhesiva, fixats mecànicament	1,000	x	0,00000	=	0,00000		
E83FS212	m2	Doble aplacat vertical amb plaques de guix laminat de 12,5 mm de gruix, col·locades sobre perfilaria d'acer galvanitzat amb fixacions mecàniques.	2,000	x	0,00000	=	0,00000		
Subtotal:								0,00000	0,00000
COST DIRECTE									0,00000
					0,00	%		0,00000	
COST EXECUCIÓ MATERIAL									0,00000
16ES4159	m2	Di 159 - Envà de guix laminat (12,5+12,5)+48+(12.5)+48+(12,5+12,5) AA, amb doble entramat de perfils de planxa d'acer galvanitzat de 48 mm d'amplària col·locats cada 40 cm, amb una placa de 12,5 entre la doble perfilaria i dues plaques de 12,5 mm de gruix per cada costat d'envà, amb encintat i emmassillat de juntes, inclòs doble aïllament interior amb placa semirígida de llana de roca de 36 a 40 kg/m3 i 40 mm de gruix, tipus Rock Calm de Rockwool o equivalent, i banda acústica autoadhesiva. Els envans inclouen la part proporcional de reforços necessaris per al posterior ancoratge y suport d'elements diversos (sanitaris, barres de minúsvalids, equipament, mobiliari fix, baranes i passamans, extintors, etc). Es sol·licitarà certificació de comportament al foc EI-60.	Rend.: 1,000				0,00	€	
Partides d'obra									
E83FS112	m2	Aplacat vertical amb placa de guix laminat de 12,5 mm de gruix, col·locada sobre perfilaria d'acer galvanitzat amb fixacions mecàniques.	1,000	x	0,00000	=	0,00000		
E7C9P5L1	m2	Aïllament amb placa semirígida de llana mineral de roca (MW), de densitat 36 a 40 kg/m3, de 40 mm de gruix, amb una conductivitat tèrmica $\leq 0,036$ W/mK i resistència tèrmica $\geq 1,111$ m2.K/W, col·locada sense adherir	2,000	x	0,00000	=	0,00000		
E83FS212	m2	Doble aplacat vertical amb plaques de guix laminat de 12,5 mm de gruix, col·locades sobre perfilaria d'acer galvanitzat amb fixacions mecàniques.	2,000	x	0,00000	=	0,00000		
E65AS046	m2	Perfilaria de planxa d'acer galvanitzat amb muntants verticals entre 46/55 mm d'amplària col·locats cada 40 cm, i perfils horitzontals entre 46/55 mm d'amplària, amb banda acústica autoadhesiva, fixats mecànicament	2,000	x	0,00000	=	0,00000		
Subtotal:								0,00000	0,00000

JUSTIFICACIÓ DE PREUS

Data: 20/07/23

Pàg.: 61

PARTIDES D'OBRA

CODI	UA	DESCRIPCIÓ	PREU
		COST DIRECTE	0,00000
		DESPESES INDIRECTES 0,00 %	0,00000
		COST EXECUCIÓ MATERIAL	0,00000

16T EXTRADOSSATS DE GUIX LAMINAT

16TS EXTRADOSSATS ESTÀNDAR

16TS4073	m2	Tr 073 - Extradossat de guix laminat 48+(12,5+12,5) A, amb entramat de perfils de planxa d'acer galvanitzat de 48 mm d'amplària col·locats cada 40 cm i dues plaques de 12,5 mm de guix, amb encintat i emmassillat de juntes, inclòs aïllament interior amb placa semirígida de llana de roca de 36 a 40 kg/m3 i 40 mm de guix i banda acústica autoadhesiva. Els extradossats inclouen la part proporcional de reforços necessaris per al posterior ancoratge y suport d'elements diversos (sanitaris, barres de minusvàlids, equipament, mobiliari fix, baranes i passamans, extintors, etc).	Rend.: 1,000	0,00	€
----------	----	---	--------------	------	---

Partides d'obra		Unitats	Preu	Parcial	Import
E83FS212	m2	Doble aplacat vertical amb plaques de guix laminat de 12,5 mm de guix, col·locades sobre perfil·leria d'acer galvanitzat amb fixacions mecàniques.	1,000 x 0,00000 =	0,00000	
E65AS046	m2	Perfil·leria de planxa d'acer galvanitzat amb muntants verticals entre 46/55 mm d'amplària col·locats cada 40 cm, i perfils horitzontals entre 46/55 mm d'amplària, amb banda acústica autoadhesiva, fixats mecànicament	1,000 x 0,00000 =	0,00000	
E7C9P5L1	m2	Aïllament amb placa semirígida de llana mineral de roca (MW), de densitat 36 a 40 kg/m3, de 40 mm de guix, amb una conductivitat tèrmica <= 0,036 W/mK i resistència tèrmica >= 1,111 m2.K/W, col·locada sense adherir	1,000 x 0,00000 =	0,00000	
Subtotal:				0,00000	0,00000
		COST DIRECTE			0,00000
		DESPESES INDIRECTES 0,00 %			0,00000
		COST EXECUCIÓ MATERIAL			0,00000

C MAQUINÀRIA

CF

CFE

CFE1 Família FE1

CFE18308	m	Subministrament i instal·lació de cablatge i material per a la derivació individual realitzada amb cable SZ1-K 0,6/1kV 5x16 mm2 des del conjunt de mesura fins al quadre general de baixa tensió. Seran no propagadors de l'incendi, amb baixa emissió de fums, opacitat reduïda, segons la disposició CPR de la Unió Europea (EN50575) i lliure d'halògens, segons ITC-BT-14 i característiques indicades en norma UNE 21123. S'inclou p.p. de tubs, brides, material de suport i mans d'obra. Totalment instal·lada. MARQUES: Pirelli AFUMEX, BICC General Cable EXZHELLENT.	Rend.: 1,000	0,00	€
----------	---	--	--------------	------	---

JUSTIFICACIÓ DE PREUS

Data: 20/07/23

Pàg.: 62

PARTIDES D'OBRA

CODI	UA	DESCRIPCIÓ				PREU
					COST DIRECTE	0,00000
					DESPESES INDIRECTES 0,00 %	0,00000
					COST EXECUCIÓ MATERIAL	0,00000
CFE18315	u	Línia d'alimentació (segons esquema unifilar), des de quadre fins a punts de consums o caixes properes a aquests, amb una mitjana de 50 metres, formada per conductors de coure de 2 x 1,5 mm ² + T, tipus mànega SZ1-K (0,6/1KV), segons disposició CPR de la Unió Europea (EN50575), d'AFUMEX-1000/3G2,5 de PIRELLI o EXZHELLENT-X de GENERAL CABLE. Discorrerà per safata metàl·lica tipus REJIBAN per fals sostre i sota tub de acer galvanitzat de 13 mm. (aquest inclòs), per paraments verticals. Fins i tot p.p. de caixes de pas, amb born per a connexió a terra de les masses metàl·liques, fixacions a paraments, senyalizació de conductors amb el nº de circuit, de caixes de pas i tub forroplast o derivació i connexionats. Segons R.E.B.T.	Rend.: 1,000		0,00	€
Partides d'obra			Unitats	Preu	Parcial	Import
	EG31N306	m	Conductor de coure de designació UNE SZ1-K (AS+) 10,000	x	0,00000 =	0,00000
					Subtotal:	0,00000
					COST DIRECTE	0,00000
					DESPESES INDIRECTES 0,00 %	0,00000
					COST EXECUCIÓ MATERIAL	0,00000
CFE18316	u	Línia d'alimentació (segons esquema unifilar), des de quadre fins a punts de consums o caixes properes a aquests, amb una mitjana de 50 metres, formada per conductors de coure de 2 x 2,5 mm ² + T, tipus mànega SZ1-K (0,6/1KV), segons disposició CPR de la Unió Europea (EN50575), d'AFUMEX-1000/3G2,5 de PIRELLI o EXZHELLENT-X de GENERAL CABLE. Discorrerà per safata metàl·lica tipus REJIBAN per fals sostre i sota tub acer galvanitzat de 13 mm. (aquest inclòs), per paraments verticals. Fins i tot p.p. de caixes de pas, amb born per a connexió a terra de les masses metàl·liques, fixacions a paraments, senyalizació de conductors amb el nº de circuit, de caixes de pas i tub forroplast o derivació i connexionats. Segons R.E.B.T.	Rend.: 1,000		0,00	€
Partides d'obra			Unitats	Preu	Parcial	Import
	EG31N506	m	Conductor de coure de designació UNE SZ1-K (AS+) 8,000	x	0,00000 =	0,00000
					Subtotal:	0,00000
					COST DIRECTE	0,00000
					DESPESES INDIRECTES 0,00 %	0,00000
					COST EXECUCIÓ MATERIAL	0,00000

JUSTIFICACIÓ DE PREUS

Data: 20/07/23

Pàg.: 63

PARTIDES D'OBRA

CODI	UA	DESCRIPCIÓ					PREU	
CFE18324	u	Línia d'alimentació (segons esquema unifilar), des del quadre fins al punt de consum amb una mitjana de 60 metres, formada per conductors de coure de 4 x 10 mm ² + T, tipus mànega RZ1-K (0,6/1KV), segons disposició CPR de la Unió Europea (EN50575), de AFUMEX-1000/3G2,5 de PIRELLI o EXZHELLENT-X de GENERAL CABLE. Discorrerà per safata metàl·lica tipus REJIBAN per fals sostre i sota tub de folretes de 36 mm. (aquest inclòs), per paraments verticals. Fins i tot p.p. de caixes de pas, amb born per a connexió a terra de les masses metàl·liques, fixacions a paraments, senyalització de conductors amb el n° de circuit, de caixes de pas i tub forroplast o derivació i conexions. Segons R.E.B.T.	Rend.: 1,000				0,00 €	
Partides d'obra			Unitats		Preu		Parcial	Import
	EG311506	m	Conductor de coure de designació UNE RV-K 0,6/1 kV, unipolar de secció 1x6 mm ² , col.locat en tub	6,000	x	0,00000 =	0,00000	
					Subtotal:		0,00000	0,00000
					COST DIRECTE			0,00000
					DESPESES INDIRECTES	0,00 %		0,00000
					COST EXECUCIÓ MATERIAL			0,00000

CFM

CFM1 Família FM1

CFM17309	m	Tub de Polipropilè-copolímer PP-R a pressió de diàmetre 25x2,3 mm, sèrie S 5 segons UNE-EN ISO 15874-2, soldat, amb grau de dificultat mitjà i col.locat superficialment. Inclou coquilla elastomèrica de gruix segons RD 1027/2007.	Rend.: 1,000				0,00 €	
Partides d'obra			Unitats		Preu		Parcial	Import
	EFAQ37642	m	Aïllament tèrmic d'escuma elastomèrica per a canonades fredes, per a tub d'1'' de diàmetre, de 30 mm de gruix, amb grau de dificultat mitjà i col.locat superficialment	1,000	x	0,00000 =	0,00000	
	EFC92PBA	m	Tub de polipropilè multicapa amb tub interior de polipropilè de diàmetre 20 mm, ànima d'alumini i protecció exterior de polipropilè, amb una pressió màxima de servei de 20 bar, connectat a pressió i col.locat superficialment	1,000	x	0,00000 =	0,00000	
					Subtotal:		0,00000	0,00000
					COST DIRECTE			0,00000
					DESPESES INDIRECTES	0,00 %		0,00000
					COST EXECUCIÓ MATERIAL			0,00000

JUSTIFICACIÓ DE PREUS

Data: 20/07/23

Pàg.: 64

PARTIDES D'OBRA

CODI	UA	DESCRIPCIÓ			PREU	
CFM17311	m	Tub de Polipropilè-copolímer PP-R a pressió de diàmetre 40x2,3 mm, sèrie S 5 segons UNE-EN ISO 15874-2, soldat, amb grau de dificultat mitjà i col.locat superficialment. Inclou coquilla elastomèrica de gruix segons RD 1027/2007.	Rend.: 1,000		0,00 €	
			Unitats	Preu	Parcial	Import
Partides d'obra						
EFG37642	m	Aïllament tèrmic d'escuma elastomèrica per a canonades fredes, per a tub d'1'' de diàmetre, de 30 mm de gruix, amb grau de dificultat mitjà i col.locat superficialment	1,000	x 0,00000 =	0,00000	
EFC92PBG	m	Tub de polipropilè multicapa amb tub interior de polipropilè de diàmetre 40 mm, ànima d'alumini i protecció exterior de polipropilè, amb una pressió màxima de servei de 20 bar, connectat a pressió i col.locat superficialment	1,000	x 0,00000 =	0,00000	
			Subtotal:		0,00000	0,00000
			COST DIRECTE			0,00000
			DESPESES INDIRECTES	0,00 %		0,00000
			COST EXECUCIÓ MATERIAL			0,00000
CFM17321	m	Tub de Polipropilè-copolímer PP-R a pressió de diàmetre 63x2,3 mm, sèrie S 5 segons UNE-EN ISO 15874-2, soldat, amb grau de dificultat mitjà i col.locat superficialment. Inclou coquilla elastomèrica de gruix segons RD 1027/2007.	Rend.: 1,000		0,00 €	
			Unitats	Preu	Parcial	Import
Partides d'obra						
EFG37642	m	Aïllament tèrmic d'escuma elastomèrica per a canonades fredes, per a tub d'1'' de diàmetre, de 30 mm de gruix, amb grau de dificultat mitjà i col.locat superficialment	0,750	x 0,00000 =	0,00000	
EFC92PST	m	Tub de polipropilè multicapa amb tub interior de polipropilè de diàmetre 40 mm, ànima d'alumini i protecció exterior de polipropilè, amb una pressió màxima de servei de 20 bar, connectat a pressió i col.locat superficialment	1,000	x 0,00000 =	0,00000	
			Subtotal:		0,00000	0,00000
			COST DIRECTE			0,00000
			DESPESES INDIRECTES	0,00 %		0,00000
			COST EXECUCIÓ MATERIAL			0,00000
CFM17322	m	Tub de Polipropilè-copolímer PP-R a pressió de diàmetre 50x2,3 mm, sèrie S 5 segons UNE-EN ISO 15874-2, soldat, amb grau de dificultat mitjà i col.locat superficialment. Inclou coquilla elastomèrica de gruix segons RD 1027/2007.	Rend.: 1,000		0,00 €	
			Unitats	Preu	Parcial	Import
Partides d'obra						
EFC93PST	m	Tub de polipropilè multicapa amb tub interior de polipropilè de diàmetre 40 mm, ànima d'alumini i protecció exterior de polipropilè, amb una pressió màxima de servei de 20 bar, connectat a pressió i col.locat superficialment	1,000	x 0,00000 =	0,00000	

JUSTIFICACIÓ DE PREUS

Data: 20/07/23

Pàg.: 66

PARTIDES D'OBRA

CODI	UA	DESCRIPCIÓ			PREU
			DESPESES AUXILIARS	1,50 %	0,00000
			COST DIRECTE		0,00000
			DESPESES INDIRECTES	0,00 %	0,00000
			COST EXECUCIÓ MATERIAL		0,00000
CFM18308	m	Subministrament i instal·lació de cablatge i material per a la derivació individual realitzada amb cable RZ1-K 0,6/1kV 5x16 mm2 des del conjunt de mesura fins al quadre general de baixa tensió. Seran no propagadors de l'incendi, amb baixa emissió de fums, opacitat reduïda, segons la disposició CPR de la Unió Europea (EN50575) i lliure d'halògens, segons ITC-BT-14 i característiques indicades en norma UNE 21123. S'inclou p.p. de tubs, brides, material de suport i mans d'obra. Totalment instal·lada. MARQUES: Pirelli AFUMEX, BICC General Cable EXZHELLENT.	Rend.: 1,000	0,00	€
			COST DIRECTE		0,00000
			DESPESES INDIRECTES	0,00 %	0,00000
			COST EXECUCIÓ MATERIAL		0,00000
CFM18309	m	Subministrament i instal·lació de cablatge i material per a la derivació individual realitzada amb cable RZ1-K 0,6/1kV 4x25mm2 + 1x16 mm2 des del conjunt de mesura fins al quadre general de baixa tensió. Seran no propagadors de l'incendi, amb baixa emissió de fums, opacitat reduïda, segons la disposició CPR de la Unió Europea (EN50575) i lliure d'halògens, segons ITC-BT-14 i característiques indicades en norma UNE 21123. S'inclou p.p. de tubs, brides, material de suport i mans d'obra. Totalment instal·lada. MARQUES: Pirelli AFUMEX, BICC General Cable EXZHELLENT.	Rend.: 1,000	0,00	€
			COST DIRECTE		0,00000
			DESPESES INDIRECTES	0,00 %	0,00000
			COST EXECUCIÓ MATERIAL		0,00000
CFM18311	m	Subm. i instal·lació de cablatge i material per a la derivació individual realitzada amb cable RZ1-K 0,6/1kV 4x50mm2 + 1x35 mm2 des del conjunt de mesura fins al quadre general de baixa tensió. Seran no propagadors de l'incendi, amb baixa emissió de fums, opacitat reduïda, segons la disposició CPR de la Unió Europea (EN50575) i lliure d'halògens, segons ITC-BT-14 i característiques indicades en norma UNE 21123. S'inclou p.p. de tubs, brides, material de suport i mans d'obra. Totalment instal·lada. MARQUES: Pirelli AFUMEX, BICC General Cable EXZHELLENT.	Rend.: 1,000	0,00	€
			COST DIRECTE		0,00000
			DESPESES INDIRECTES	0,00 %	0,00000
			COST EXECUCIÓ MATERIAL		0,00000

JUSTIFICACIÓ DE PREUS

Data: 20/07/23

Pàg.: 67

PARTIDES D'OBRA

CODI	UA	DESCRIPCIÓ			PREU
CFM18312	m	Subm. i instal·lació de cablatge i material per a la derivació individual realitzada amb cable RZ1-K 0,6/1kV 4x70mm ² + 1x35 mm ² des del conjunt de mesura fins al quadre general de baixa tensió. Seran no propagadors de l'incendi, amb baixa emissió de fums, opacitat reduïda, segons la disposició CPR de la Unió Europea (EN50575) i lliure d'halogens, segons ITC-BT-14 i característiques indicades en norma UNE 21123. S'inclou p.p. de tubs, brides, material de suport i mans d'obra. Totalment instal·lada. MARQUES: Pirelli AFUMEX, BICC General Cable EXZHELLENT.	Rend.: 1,000		0,00 €
				COST DIRECTE	0,00000
				DESPESES INDIRECTES 0,00 %	0,00000
				COST EXECUCIÓ MATERIAL	0,00000

CFM18315	u	Línia d'alimentació (segons esquema unifilar), des de quadre fins a punts de consums o caixes properes a aquests, amb una mitjana de 50 metres, formada per conductors de coure de 2 x 1,5 mm ² + T, tipus mànega RZ1-K (0,6/1KV), segons disposició CPR de la Unió Europea (EN50575), d'AFUMEX-1000/3G2,5 de PIRELLI o EXZHELLENT-X de GENERAL CABLE. Discorrerà per safata metàl·lica tipus REJIBAN per fals sostre i sota tub de acer galvanitzat de 13 mm. (aquest inclòs), per paraments verticals. Fins i tot p.p. de caixes de pas, amb born per a connexió a terra de les masses metàl·liques, fixacions a paraments, senyalizació de conductors amb el n° de circuit, de caixes de pas i tub forroplast o derivació i conexions. Segons R.E.B.T.	Rend.: 1,000		0,00 €		
				Unitats	Preu	Parcial	Import
Partides d'obra							
	EG31MU6G	m	Cable multipolar amb conductors de coure de designació UNE RZ1-K (AS) 0,6/1 kV, amb baixa emissió de fums, per a funcions de control i commandament, de 6G1,5 mm ² de secció, amb conductor de protecció groc-verd, col·locat en tub, canal o safata	20,000	x	0,00000 =	0,00000
						Subtotal:	0,00000
						COST DIRECTE	0,00000
						DESPESES INDIRECTES 0,00 %	0,00000
						COST EXECUCIÓ MATERIAL	0,00000

CFM18316	u	Línia d'alimentació (segons esquema unifilar), des de quadre fins a punts de consums o caixes properes a aquests, amb una mitjana de 50 metres, formada per conductors de coure de 2 x 2,5 mm ² + T, tipus mànega RZ1-K (0,6/1KV), segons disposició CPR de la Unió Europea (EN50575), d'AFUMEX-1000/3G2,5 de PIRELLI o EXZHELLENT-X de GENERAL CABLE. Discorrerà per safata metàl·lica tipus REJIBAN per fals sostre i sota tub acer galvanitzat de 13 mm. (aquest inclòs), per paraments verticals. Fins i tot p.p. de caixes de pas, amb born per a connexió a terra de les masses metàl·liques, fixacions a paraments, senyalizació de conductors amb el n° de circuit, de caixes de pas i tub forroplast o derivació i conexions. Segons R.E.B.T.	Rend.: 1,000		0,00 €		
				Unitats	Preu	Parcial	Import
Partides d'obra							
	EG31MU6G	m	Cable multipolar amb conductors de coure de designació UNE RZ1-K (AS) 0,6/1 kV, amb baixa emissió de fums, per a funcions de control i commandament, de 6G1,5 mm ² de secció, amb	30,000	x	0,00000 =	0,00000

JUSTIFICACIÓ DE PREUS

Data: 20/07/23

Pàg.: 69

PARTIDES D'OBRA

CODI	UA	DESCRIPCIÓ				PREU	
CFM18322	u	Línia d'alimentació (segons esquema unifilar), des del quadre fins al punt de consum amb una mitjana de 40 metres, formada per conductors de coure de 4 x 4 mm ² + T, tipus mànega SZ1-K (0,6/1KV), segons disposició CPR de la Unió Europea (EN50575), de AFUMEX-1000/3G2,5 de PIRELLI o EXZHELLENT-X de GENERAL CABLE. Discorrerà per safata metàl·lica tipus REJIBAN per fals sostre i sota tub de folres de 23 mm. (aquest inclòs), per paraments verticals. Fins i tot p.p. de caixes de pas, amb born per a connexió a terra de les masses metàl·liques, fixacions a paraments, senyalització de conductors amb el n° de circuit, de caixes de pas i tub forroplast o derivació i connexionats. Segons R.E.B.T.	Rend.: 1,000			0,00 €	
						COST DIRECTE 0,00000	
						DESPESES INDIRECTES 0,00 % 0,00000	
						COST EXECUCIÓ MATERIAL 0,00000	
CFM18323	u	Línia d'alimentació (segons esquema unifilar), des del quadre fins al punt de consum amb una mitjana de 40 metres, formada per conductors de coure de 4 x 6 mm ² + T, tipus mànega RZ1-K (0,6/1KV), segons disposició CPR de la Unió Europea (EN50575), de AFUMEX-1000/3G2,5 de PIRELLI o EXZHELLENT-X de GENERAL CABLE. Discorrerà per safata metàl·lica tipus REJIBAN per fals sostre i sota tub de folres de 29 mm. (aquest inclòs), per paraments verticals. Fins i tot p.p. de caixes de pas, amb born per a connexió a terra de les masses metàl·liques, fixacions a paraments, senyalizació de conductors amb el n° de circuit, de caixes de pas i tub forroplast o derivació i connexionats. Segons R.E.B.T.	Rend.: 1,000			0,00 €	
			Unitats	Preu	Parcial	Import	
Partides d'obra							
	EG311506	m	Conductor de coure de designació UNE RV-K 0,6/1 kV, unipolar de secció 1x6 mm ² , col.locat en tub	98,000	x	0,00000 =	0,00000
				Subtotal:		0,00000	0,00000
						COST DIRECTE 0,00000	
						DESPESES INDIRECTES 0,00 % 0,00000	
						COST EXECUCIÓ MATERIAL 0,00000	
CFM18324	u	Línia d'alimentació (segons esquema unifilar), des del quadre fins al punt de consum amb una mitjana de 60 metres, formada per conductors de coure de 4 x 10 mm ² + T, tipus mànega RZ1-K (0,6/1KV), segons disposició CPR de la Unió Europea (EN50575), de AFUMEX-1000/3G2,5 de PIRELLI o EXZHELLENT-X de GENERAL CABLE. Discorrerà per safata metàl·lica tipus REJIBAN per fals sostre i sota tub de folretes de 36 mm. (aquest inclòs), per paraments verticals. Fins i tot p.p. de caixes de pas, amb born per a connexió a terra de les masses metàl·liques, fixacions a paraments, senyalizació de conductors amb el n° de circuit, de caixes de pas i tub forroplast o derivació i connexionats. Segons R.E.B.T.	Rend.: 1,000			0,00 €	
			Unitats	Preu	Parcial	Import	
Partides d'obra							
	EG311506	m	Conductor de coure de designació UNE RV-K 0,6/1 kV, unipolar de secció 1x6 mm ² , col.locat en tub	18,000	x	0,00000 =	0,00000
				Subtotal:		0,00000	0,00000

JUSTIFICACIÓ DE PREUS

Data: 20/07/23

Pàg.: 70

PARTIDES D'OBRA

CODI	UA	DESCRIPCIÓ	PREU
		COST DIRECTE	0,00000
		DESPESES INDIRECTES 0,00 %	0,00000
		COST EXECUCIÓ MATERIAL	0,00000

CFM18329	u	<p>Punt de llum simple i suspes realitzat mitjançant cable RZ1-Kde 2x2,5mm2+2,5TT amb p.p. de tub corrugat lliure d'halògens AISCAN-CHF i brides per a subjecció. Es considera també part proporcional de la línia des de la caixa més propera del circuit. Seran no propagadors d'incendi, amb baixa emissió de fums i opacitat reduïda, segons ITC-BT-20, segons disposició CPR de la Unió Europea (EN50575) i característiques indicades en norma UNE 21123. Inclusivament el material auxiliar i mà d'obra. Il·luminària estàndard i/o emergència i endoll.</p> <p>MARQUES: Pirelli AFUMEX 1000 V, BICC GeneralCable EXZHELLENT.</p> <p>CRITERIO DE MEDICIÓN: 1 unidad para cada bloque de pantallas, 1 unidad para cada Downlight, 1 unidad cada bloque de fluorescentes sobre o bajo armario, 1 unidad cada bloque de tira de led sobre o bajo armario, 1 unidad cada panel, 1 unidad cada luminaria de emergencia, 1 luminaria cada fluorescente instalado aisladamente, 1 luminaria cada LED instalado aisladamente y 1 unidad para proyector.</p> <p>Para techos continuos o registrables, y en paramentos verticales ya sean de pladur o revestidos de madera bilaminada.</p>	Rend.: 1,000	0,00	€
----------	---	---	--------------	------	---

			Unitats		Preu		Parcial	Import
Ma d'obra								
	A012H000	h	Oficial 1a electricista	0,300	/R x	0,00000 =	0,00000	
	A013H000	h	Ajudant electricista	0,200	/R x	0,00000 =	0,00000	
					Subtotal:		0,00000	0,00000
					COST DIRECTE			0,00000
					DESPESES INDIRECTES 0,00 %			0,00000
					COST EXECUCIÓ MATERIAL			0,00000

CFM18330	u	<p>Punt d'endoll simple o presa de connexió feta mitjançant cable RZ1-Kde 2x2,5mm2+2,5TT amb p.p. de tub corrugat lliure d'halògens AISCAN-CHF i brides per a subjecció. Es considera també part proporcional de la línia des de la caixa més propera del circuit. Seran no propagadors d'incendi, amb baixa emissió de fums i opacitat reduïda, segons ITC-BT-20, segons disposició CPR de la Unió Europea (EN50575) i característiques indicades en norma UNE 21123. Inclusivament el material auxiliar i mà d'obra. Il·luminària estàndard i/o emergència i endoll.</p> <p>MARQUES: Pirelli AFUMEX 1000 V, BICC GeneralCable EXZHELLENT.</p> <p>CRITERIO DE MEDICIÓN: 1 unidad para cada enchufe o conjunto de enchufes. 1 unidad para cada base Cima, unidad para cada toma de conexión directa.</p> <p>Para techos continuos o registrables, y en paramentos verticales ya sean de pladur o revestidos de madera bilaminada.</p>	Rend.: 1,000	0,00	€	
			Unitats	Preu	Parcial	Import

JUSTIFICACIÓ DE PREUS

Data: 20/07/23

Pàg.: 71

PARTIDES D'OBRA

CODI	UA	DESCRIPCIÓ					PREU
Ma d'obra							
A013H000	h	Ajudant electricista	0,250	/R x	0,00000	=	0,00000
A012H000	h	Oficial 1a electricista	0,350	/R x	0,00000	=	0,00000
Subtotal:							0,00000
COST DIRECTE							0,00000
DESPESES INDIRECTES						0,00 %	0,00000
COST EXECUCIÓ MATERIAL							0,00000

CFM18332	u	Punt de llum simple realitzat mitjançant cable RZ1-Kde 2x2,5mm2 amb p.p. de tub corrugat lliure d'halògens AISCAN-CHF, caixes d'empalmament, brides per a subjecció, bornes i caixa de derivació. Seran no propagadors d'incendi, amb baixa emissió de fums i opacitat reduïda, segons ITC-BT-20, segons disposició CPR de la Unió Europea (EN50575) i característiques indicades en norma UNE 21123. Inclusivament el material auxiliar i mà d'obra. interruptor.	Rend.: 1,000		0,00		€
<p>MARQUES: Pirelli AFUMEX 1000 V, BICC GeneralCable EXZHELLENT.</p> <p>Para paramentos verticales ya sean de pladur o revestidos de madera bilaminada.</p>							

			Unitats		Preu		Parcial	Import
Ma d'obra								
A013H000	h	Ajudant electricista	0,200	/R x	0,00000	=	0,00000	
A012H000	h	Oficial 1a electricista	0,300	/R x	0,00000	=	0,00000	
Subtotal:							0,00000	0,00000
COST DIRECTE								0,00000
DESPESES INDIRECTES						0,00 %		0,00000
COST EXECUCIÓ MATERIAL								0,00000

CFM18333	u	Punt de connexió conmutador/regulador realitzat mitjançant cable RZ1-Kde 2x2,5mm2 amb p.p. de tub corrugat lliure d'halògens AISCAN-CHF, caixes d'empalmament, brides per a subjecció, bornes i caixa de derivació. Seran no propagadors d'incendi, amb baixa emissió de fums i opacitat reduïda, segons ITC-BT-20, segons disposició CPR de la Unió Europea (EN50575) i característiques indicades en norma UNE 21123. Inclusivament el material auxiliar i mà d'obra. conmutador o regulador d'intensitat.	Rend.: 1,000		0,00		€
<p>MARQUES: Pirelli AFUMEX 1000 V, BICC GeneralCable EXZHELLENT.</p> <p>CRITERIO DE MEDICIÓN: 1 unidad para cada conmutador. 1 unidad para cada regulador de intensidad.</p> <p>Para paramentos verticales ya sean de pladur o revestidos de madera bilaminada.</p>							

			Unitats		Preu		Parcial	Import
Ma d'obra								
A013H000	h	Ajudant electricista	0,220	/R x	0,00000	=	0,00000	

JUSTIFICACIÓ DE PREUS

Data: 20/07/23

Pàg.: 72

PARTIDES D'OBRA

CODI	UA	DESCRIPCIÓ					PREU	
A012H000	h	Oficial 1a electricista	0,350	/R x	0,00000	=	0,00000	
Subtotal:							0,00000	
COST DIRECTE							0,00000	
DESPESES INDIRECTES 0,00 %							0,00000	
COST EXECUCIÓ MATERIAL							0,00000	
CFM18601	u	Interruptor detector de moviment, de tipus universal 360º, per a càrregues resistives de fins a 1000 W de potència i 230V de tensió d'alimentació, de 10 a 300 s de temps de desconnexió, sensibilitat d'activació de 5 a 120 lux, amb tapa, caixa de encastar i marc, model Legrand Mosaic II o equivalent, encastat.		Rend.: 1,000			0,00 €	
			Unitats		Preu		Parcial	Import
Ma d'obra								
ACT0011	h	Ajudant electricista	0,133	/R x	0,00000	=	0,00000	
A012H000	h	Oficial 1a electricista	0,150	/R x	0,00000	=	0,00000	
Subtotal:							0,00000	0,00000
Materials								
AAUX001	%	Despeses auxiliars sobre la mà d'obra	0,061	x	0,00000	=	0,00000	
BG631S23	u	Presa de corrent de tipus universal, bipolar (2P), 16 A 250 V, amb tapa, preu alt, per a encastar	1,000	x	0,00000	=	0,00000	
Subtotal:							0,00000	0,00000
COST DIRECTE							0,00000	
DESPESES INDIRECTES 0,00 %							0,00000	
COST EXECUCIÓ MATERIAL							0,00000	
CFM19104	u	Subministrament i instal·lació de lluminària homologada en fals sostre de 60 x 60 amb il·luminació per LEDs. 40W llum calida, amb CRI > 80, 4000°K, IP 20.		Rend.: 1,000			0,00 €	
		Tots els panells tenen la possibilitat d'instal·lar superfície si fos el cas amb un marc adaptador, que serà en color gris. El panell quan s'instal·la de superfície se subministrarà en color gris, i si s'integra en sostre fals, en color blanc						
			Unitats		Preu		Parcial	Import
Ma d'obra								
A012H000	h	Oficial 1a electricista	0,300	/R x	0,00000	=	0,00000	
A013H000	h	Ajudant electricista	0,300	/R x	0,00000	=	0,00000	
Subtotal:							0,00000	0,00000
Materials								
BH2D5S44	u	Llumenera decorativa tipus downlight per a encastar, amb portalàmpades G 24 d2, per a 2 làmpades fluorescents horitzontals de 18 W i de 230 V de tensió d'alimentació, dimensions d'encastament de 218 mm de diàmetre i 158 mm de profunditat, amb reflector platejat, grau de protecció IP 20 i equip AF	1,000	x	0,00000	=	0,00000	
BHU82223	u	Làmpada fluorescent amb casquet G24d-2, de 18 W de potència, 230 V de tensió d'alimentació, amb una temperatura de color de 3000 ó 4000 K i un grau de rendiment de color Ra=82	2,000	x	0,00000	=	0,00000	

JUSTIFICACIÓ DE PREUS

Data: 20/07/23

Pàg.: 73

PARTIDES D'OBRA

CODI	UA	DESCRIPCIÓ					PREU
			Subtotal:			0,00000	0,00000
			DESPESES AUXILIARS	1,50	%		0,00000
			COST DIRECTE				0,00000
			DESPESES INDIRECTES	0,00	%		0,00000
			COST EXECUCIÓ MATERIAL				0,00000
CFM19204	u	Subm. instal·lació i connexionat de regleta fluorescent estanca de 1x24W equipada amb tub fluorescent i difusor de policarbonat o acrílic resistent a impactes (IP 65).S'inclou ajuda de paleta si calgués.).	Rend.: 1,000			0,00	€
			Unitats			Parcial	Import
Ma d'obra	A013H000	h	Ajudant electricista	0,300	/R x	0,00000 =	0,00000
	A012H000	h	Oficial 1a electricista	0,300	/R x	0,00000 =	0,00000
			Subtotal:			0,00000	0,00000
Materials	BH2D5S46	u	Llumenera decorativa tipus downlight per a encastar, amb portalàmpades G 24 d2, per a 2 làmpades fluorescents horitzontals de 18 W i de 230 V de tensió d'alimentació, dimensions d'encastament de 218 mm de diàmetre i 158 mm de profunditat, amb reflector platejat, grau de protecció IP 20 i equip AF	1,000	x	0,00000 =	0,00000
	BHU82223	u	Làmpada fluorescent amb casquet G24d-2, de 18 W de potència, 230 V de tensió d'alimentació, amb una temperatura de color de 3000 ó 4000 K i un grau de rendiment de color Ra=82	2,000	x	0,00000 =	0,00000
			Subtotal:			0,00000	0,00000
			DESPESES AUXILIARS	1,50	%		0,00000
			COST DIRECTE				0,00000
			DESPESES INDIRECTES	0,00	%		0,00000
			COST EXECUCIÓ MATERIAL				0,00000
CFM19210	u	Lluminària per suspendre o adossar model FIL 50 G2 OPAL ELS SEUS 4600 WW WH. de la marca LAMP o equivalent. Perfil fabricat en extrusió d'alumini lacat de color blanc setinat amb difusor de policarbonat opal. Model per LED MID-POWER, temperatura de color blanc càlid i equip electrònic incorporat. Amb difusor de policarbonat opal. Amb un grau de protecció IP42, IK07. Classe d'aïllament I. Seguretat fotobiològica grup	Rend.: 1,000			0,00	€
			Unitats			Parcial	Import
Ma d'obra	A012H000	h	Oficial 1a electricista	0,300	/R x	0,00000 =	0,00000
	A013H000	h	Ajudant electricista	0,300	/R x	0,00000 =	0,00000
			Subtotal:			0,00000	0,00000
Materials	BH2D5S45	u	Llumenera decorativa tipus downlight per a encastar, amb portalàmpades G 24 d2, per a 2 làmpades fluorescents horitzontals de 18 W i de 230 V de tensió d'alimentació, dimensions d'encastament de 218 mm	1,000	x	0,00000 =	0,00000

JUSTIFICACIÓ DE PREUS

Data: 20/07/23

Pàg.: 74

PARTIDES D'OBRA

CODI	UA	DESCRIPCIÓ					PREU	
		de diàmetre i 158 mm de profunditat, amb reflector platejat, grau de protecció IP 20 i equip AF						
BHU82223	u	Làmpada fluorescent amb casquet G24d-2, de 18 W de potència, 230 V de tensió d'alimentació, amb una temperatura de color de 3000 ó 4000 K i un grau de rendiment de color Ra=82	2,000	x	0,00000	=	0,00000	
Subtotal:							0,00000	
DESPESES AUXILIARS						1,50	%	0,00000
COST DIRECTE							0,00000	
DESPESES INDIRECTES						0,00	%	0,00000
COST EXECUCIÓ MATERIAL							0,00000	
CFM19402	u	Subm. i instal·lació d'equip autònom d'enllumenat d'emergència (No permanent LED) i senyalització de 100 Lúmens, HYDRA LD N2 o equivalent, format per cos rectangular amb arestes pronunciades que consta d'una carcassa fabricada en policarbonat i difusor en material idèntic. Consta d'un llum LED que s'il·lumina si el subministrament de xarxa falla. Tipus de bateria NiCd. Fins i tot p.p.d'accessoris, fixació i connexió. Instal·lats segons R.E.B.T. i DB SI. Inclou caixa de superfície.	Rend.: 1,000				0,00	
			Unitats		Preu		Parcial	Import
Ma d'obra								
A012H000	h	Oficial 1a electricista	0,300	/R x	0,00000	=	0,00000	
A013H000	h	Ajudant electricista	0,300	/R x	0,00000	=	0,00000	
Subtotal:							0,00000	0,00000
Materials								
BHU82223	u	Làmpada fluorescent amb casquet G24d-2, de 18 W de potència, 230 V de tensió d'alimentació, amb una temperatura de color de 3000 ó 4000 K i un grau de rendiment de color Ra=82	2,000	x	0,00000	=	0,00000	
BH2D5S42	u	Llumenera decorativa tipus downlight per a encastar, amb portalàmpades G 24 d2, per a 2 làmpades fluorescents horitzontals de 18 W i de 230 V de tensió d'alimentació, dimensions d'encastament de 218 mm de diàmetre i 158 mm de profunditat, amb reflector platejat, grau de protecció IP 20 i equip AF	1,000	x	0,00000	=	0,00000	
Subtotal:							0,00000	0,00000
DESPESES AUXILIARS						1,50	%	0,00000
COST DIRECTE							0,00000	
DESPESES INDIRECTES						0,00	%	0,00000
COST EXECUCIÓ MATERIAL							0,00000	

JUSTIFICACIÓ DE PREUS

Data: 20/07/23

Pàg.: 75

PARTIDES D'OBRA

CODI	UA	DESCRIPCIÓ					PREU
CFM19403	u	Subm. i instal·lació d'equip autònom d'enllumenat d'emergència (No permanent LED) i senyalització de 100 Lúmens, HYDRA LD N2 IP-66 o equivalent, format per cos rectangular amb arestes pronunciades que consta d'una carcassa fabricada en policarbonat i difusor en material idèntic. Consta d'un llum LED que s'il·lumina si el subministrament de xarxa falla. Tipus de bateria NiCd. Fins i tot p.p.d'accessoris, fixació i connexió. Instal·lats segons R.E.B.T. i DB SI. Inclou caixa de superfície.	Rend.: 1,000				0,00 €
			Unitats		Preu	Parcial	Import
Ma d'obra							
	A012H000	h	Oficial 1a electricista	0,300	/R x	0,00000 =	0,00000
	A013H000	h	Ajudant electricista	0,300	/R x	0,00000 =	0,00000
					Subtotal:		0,00000 0,00000
Materials							
	BHU82223	u	Làmpada fluorescent amb casquet G24d-2, de 18 W de potència, 230 V de tensió d'alimentació, amb una temperatura de color de 3000 ó 4000 K i un grau de rendiment de color Ra=82	2,000	x	0,00000 =	0,00000
	BH2D5S48	u	Llumenera decorativa tipus downlight per a encastar, amb portalàmpades G 24 d2, per a 2 làmpades fluorescents horitzontals de 18 W i de 230 V de tensió d'alimentació, dimensions d'encastament de 218 mm de diàmetre i 158 mm de profunditat, amb reflector platejat, grau de protecció IP 20 i equip AF	1,000	x	0,00000 =	0,00000
					Subtotal:		0,00000 0,00000
			DESPESES AUXILIARS	1,50	%		0,00000
			COST DIRECTE				0,00000
			DESPESES INDIRECTES	0,00	%		0,00000
			COST EXECUCIÓ MATERIAL				0,00000

CFM

CFM2 Família FM2

CFM20416	u	Subm. i instal·lació de tots els elements i treballs necessaris per a nou Rack, tot d'acord amb els requeriments del CENTRE. S'hi inclou: - connexionat d'elements a bastidor, trasllat a la seva posició definitiva i anivellar-lo, o fixar-lo a la paret. - Bastidor metàl·lic de 12 UA's amb porta davantera transparent doble, dos laterals desmuntables de planxa, i part posterior de planxa desmuntable, de dimensions 600 x 600. Bastidor ha de ser ventilat per perforacions a les planxes superiors, posteriors, laterals,... A el seu interior contindrà dues regleta de 8 bases SCHUKO, 2 safates per a equips de 19", 10 anelles de passafils verticals. MARQUES HOMOLOGADES: EQUIN, RETEX, HIMEL - Panells de 24 posicions de 19" per a connectors RJ45 del fabricant CommScope, AMP i 3M per incloure dins del bastidor informàtic, s'instal·laran els necessaris segons projecte - Panells passafils de 1 UA i 19". Homologacions segons bastidor: EQUIN, RETEX, HIMEL. S'instal·laran els necessaris segons el projecte. - Etiquetació de tots els elements que componen el Rack, tals com panells, fuetes, etc. - Bossa de brides UNEX 2235 per pentinat de cablatge interior bastidor, cargols de fixació panells del bastidor. Etiquetes adhesives autolaminants color blanc	Rend.: 1,000				0,00 €
----------	---	--	--------------	--	--	--	--------

JUSTIFICACIÓ DE PREUS

Data: 20/07/23

Pàg.: 76

PARTIDES D'OBRA

CODI	UA	DESCRIPCIÓ					PREU
Tot correctament instal·lat i en funcionament.							
COST DIRECTE						0,00000	
DESPESES INDIRECTES 0,00 %						0,00000	
COST EXECUCIÓ MATERIAL						0,00000	
CFM21HC1	u	Subministrament i muntatge de difusor lineal, de 2 via model TROX model VSD 35 o equivalent, de longitud 1m. Amb plenum de connexió amb xapa d'acer galvanitzat, amb embellidor. Totalment instal·lat, fins i tot p.p. de peces de remat i mitjans auxiliars. Es fabricarà en trams continus segons allò indicat en plànols i memòria del projecte. Amb aïllament tèrmic, o si no n'hi ha, aquest s'ha d'instal·lar.	Rend.: 1,000		0,00	€	
			Unitats	Preu	Parcial	Import	
Ma d'obra							
	A013G000	h Ajudant calefactor	0,300	/R x 0,00000 =	0,00000		
	A012G000	h Oficial 1a calefactor	0,300	/R x 0,00000 =	0,00000		
Subtotal:					0,00000	0,00000	
Materials							
	BES27A14	u Rejilla de impulsión o retorno, con una hilera de aletas orientables horizontales, de aluminio lacado blanco, de 300x200 mm, de aletas separadas 20 mm, de sección recta y para fijar en el marco	1,000	x 0,00000 =	0,00000		
Subtotal:					0,00000	0,00000	
DESPESES AUXILIARS 1,50 %						0,00000	
COST DIRECTE						0,00000	
DESPESES INDIRECTES 0,00 %						0,00000	
COST EXECUCIÓ MATERIAL						0,00000	
CFM21HD1	u	Difusor rotacional helicoidal per a impulsió d'aire, d'aletes fixes, amb placa frontal quadrada de planxa d'acer acabat lacat blanc de 600 mm de costat, de 24 sortides, amb plenum de connexió d'acer galvanitzat i boca de connexió circular de 248 mm de diàmetre, vertical o horitzontal, i comporta de regulació, muntat suspès al sostre. Fins i tot cable de seguretat per fixar la pantalla a forjat. TROX - (VDW /600X24) [<30 Pa i <= 40 dB] o equivalent. Amb aïllament tèrmic, o si no n'hi ha, aquest s'ha d'instal·lar.	Rend.: 1,000		0,00	€	
			Unitats	Preu	Parcial	Import	
Ma d'obra							
	A012G000	h Oficial 1a calefactor	0,300	/R x 0,00000 =	0,00000		
	A013G000	h Ajudant calefactor	0,300	/R x 0,00000 =	0,00000		

JUSTIFICACIÓ DE PREUS

Data: 20/07/23

Pàg.: 77

PARTIDES D'OBRA

CODI	UA	DESCRIPCIÓ						PREU
			Subtotal:				0,00000	0,00000
Materials								
BES27A15	u	Rejilla de impulsión o retorno, con una hilera de aletas orientables horizontales, de aluminio lacado blanco, de 300x200 mm, de aletas separadas 20 mm, de sección recta y para fijar en el marco	1,000	x	0,00000	=	0,00000	
			Subtotal:				0,00000	0,00000
			DESPESES AUXILIARS	1,50	%			0,00000
			COST DIRECTE					0,00000
			DESPESES INDIRECTES	0,00	%			0,00000
			COST EXECUCIÓ MATERIAL					0,00000
CFM22101	u	Subm. i instal·lació d'un polsador manual d'alarma direccional, amb indicador d'estat led i clau de prova connectat mitjançant terminals, possibilitat de muntatge encastat o de superfície, el vidre i els accessoris de muntatge superficial o encastat inclosos en el preu. Material ABS color vermell. Marca Notifier model M5A-RP02FF-N026-41. Totalment instal·lat i connectat.	Rend.: 1,000				0,00	€
			Unitats		Preu		Parcial	Import
Ma d'obra								
A012M000	h	Oficial 1a muntador	0,240	/R x	0,00000	=	0,00000	
A013M000	h	Ajudant muntador	0,240	/R x	0,00000	=	0,00000	
			Subtotal:				0,00000	0,00000
Materials								
BMV14000	u	Part proporcional d'elements especials per a polsadors d'alarma	1,000	x	0,00000	=	0,00000	
BS141102	u	Polsador d'alarma per a instal·lació contra incendis convencional, accionament manual per trencament d'element fràgil, segons norma UNE-EN 54-11, per a muntar superficialment	1,000	x	0,00000	=	0,00000	
			Subtotal:				0,00000	0,00000
			DESPESES AUXILIARS	1,50	%			0,00000
			COST DIRECTE					0,00000
			DESPESES INDIRECTES	0,00	%			0,00000
			COST EXECUCIÓ MATERIAL					0,00000
CFM22102	u	Subm. i instal·lació de sirena direccional amb avisador lluminós per a la connexió a llaç de detecció. Ocupa una adreça al llaç i programable des de la central. S'alimenta del llaç. Potència acústica màxima 100dB. Marca Notifier. Totalment instal·lada i connectada.	Rend.: 1,000				0,00	€
			Unitats		Preu		Parcial	Import
Ma d'obra								
A012M000	h	Oficial 1a muntador	0,240	/R x	0,00000	=	0,00000	
A013M000	h	Ajudant muntador	0,240	/R x	0,00000	=	0,00000	
			Subtotal:				0,00000	0,00000
Materials								

JUSTIFICACIÓ DE PREUS

Data: 20/07/23

Pàg.: 78

PARTIDES D'OBRA

CODI	UA	DESCRIPCIÓ					PREU
BM13000	u	Part proporcional d'elements especials per a sirenes	1,000	x	0,00000	=	0,00000
BM131221	u	Sirena electrònica per a instal.lació convencional i analògica, nivell de potència acústica 100 dB, amb senyal lluminós i so multità, grau de protecció IP-54, fabricada segons la norma UNE-EN 54-3, per a col.locació interior	1,000	x	0,00000	=	0,00000
Subtotal:							0,00000
DESPESES AUXILIARS						1,50 %	0,00000
COST DIRECTE							0,00000
DESPESES INDIRECTES						0,00 %	0,00000
COST EXECUCIÓ MATERIAL							0,00000
CFM22103	u	Subministrament i instal.lació d'una font d'alimentació de 24V Notifier 020648	Rend.: 1,000				0,00 €
COST DIRECTE							0,00000
DESPESES INDIRECTES						0,00 %	0,00000
COST EXECUCIÓ MATERIAL							0,00000
CFM22106	u	Punt de connexió a polsador des de caixa de derivació del llaç, realitzada amb conductor de coure trenat, mànega de 2x1,5+0,75mm2 de secció i sota tub de PVC rigid de 16mm2.	Rend.: 1,000				0,00 €
			Unitats		Preu		Parcial
							Import
Partides d'obra							
CFM18315	u	Línia d'alimentació (segons esquema unifilar), des de quadre fins a punts de consums o caixes properes a aquests, amb una mitjana de 50 metres, formada per conductors de coure de 2 x 1,5 mm ² + T, tipus mànega RZ1-K (0,6/1KV), segons disposició CPR de la Unió Europea (EN50575), d'AFUMEX-1000/3G2,5 de PIRELLI o EXZHELLENT-X de GENERAL CABLE. Discorrerà per safata metàl.lica tipus REJIBAN per fals sostre i sota tub de acer galvanitzat de 13 mm. (aquest inclòs), per paraments verticals. Fins i tot p.p. de caixes de pas, amb born per a connexió a terra de les masses metàl.iques, fixacions a paraments, senyalizacion de conductors amb el n° de circuit, de caixes de pas i tub forroplast o derivacion i conexionats. Segons R.E.B.T.	0,300	x	0,00000	=	0,00000
Subtotal:							0,00000
COST DIRECTE							0,00000
DESPESES INDIRECTES						0,00 %	0,00000
COST EXECUCIÓ MATERIAL							0,00000

JUSTIFICACIÓ DE PREUS

Data: 20/07/23

Pàg.: 79

PARTIDES D'OBRA

CODI	UA	DESCRIPCIÓ					PREU
CFM22107	u	Punt de connexió a sirena des de caixa de derivació del llaç, realitzada amb conductor de coure trenat, mànega de 2x1,5+0,75mm2 de secció i sota tub de PVC rigid de 16mm2	Rend.: 1,000				0,00 €
			Unitats	Preu	Parcial	Import	
Partides d'obra							
CFM18315	u	Línia d'alimentació (segons esquema unifilar), des de quadre fins a punts de consums o caixes properes a aquests, amb una mitjana de 50 metres, formada per conductors de coure de 2 x 1,5 mm ² + T, tipus mànega RZ1-K (0,6/1KV), segons disposició CPR de la Unió Europea (EN50575), d'AFUMEX-1000/3G2,5 de PIRELLI o EXZHELLENT-X de GENERAL CABLE. Discorrerà per safata metàl·lica tipus REJIBAN per fals sostre i sota tub de acer galvanitzat de 13 mm. (aquest inclòs), per paraments verticals. Fins i tot p.p. de caixes de pas, amb born per a connexió a terra de les masses metàl·liques, fixacions a paraments, senyalizació de conductors amb el nº de circuit, de caixes de pas i tub forroplast o derivació i conexions. Segons R.E.B.T.	0,300	x	0,00000 =	0,00000	
Subtotal:							0,00000 0,00000
COST DIRECTE							0,00000
DESPESES INDIRECTES						0,00 %	0,00000
COST EXECUCIÓ MATERIAL							0,00000
CFM22108	u	Punt de connexió a comporta des de caixa de derivació del llaç, realitzada amb conductor de coure trenat, mànega de 2x1,5+0,75mm2 de secció i sota tub de PVC rigid de 16mm2	Rend.: 1,000				0,00 €
			Unitats	Preu	Parcial	Import	
Partides d'obra							
CFM18315	u	Línia d'alimentació (segons esquema unifilar), des de quadre fins a punts de consums o caixes properes a aquests, amb una mitjana de 50 metres, formada per conductors de coure de 2 x 1,5 mm ² + T, tipus mànega RZ1-K (0,6/1KV), segons disposició CPR de la Unió Europea (EN50575), d'AFUMEX-1000/3G2,5 de PIRELLI o EXZHELLENT-X de GENERAL CABLE. Discorrerà per safata metàl·lica tipus REJIBAN per fals sostre i sota tub de acer galvanitzat de 13 mm. (aquest inclòs), per paraments verticals. Fins i tot p.p. de caixes de pas, amb born per a connexió a terra de les masses metàl·liques, fixacions a paraments, senyalizació de conductors amb el nº de circuit, de caixes de pas i tub forroplast o derivació i conexions. Segons R.E.B.T.	0,500	x	0,00000 =	0,00000	
Subtotal:							0,00000 0,00000
COST DIRECTE							0,00000
DESPESES INDIRECTES						0,00 %	0,00000
COST EXECUCIÓ MATERIAL							0,00000

JUSTIFICACIÓ DE PREUS

Data: 20/07/23

Pàg.: 80

PARTIDES D'OBRA

CODI	UA	DESCRIPCIÓ			PREU	
CFM22109	u	Bateria de plom estanca de 12Vcc, 7'2A. Marca Notifier	Rend.: 1,000		0,00 €	
			COST DIRECTE		0,00000	
			DESPESES INDIRECTES 0,00 %		0,00000	
			COST EXECUCIÓ MATERIAL		0,00000	
CFM22110	u	Subm. i instal·lació d'una central de detecció d'incendis analògica de 2 llaços ampliable, 99 dispositius per llaç (detectors, polsadors, etc.), formada per: - Display de vidre. - Teclat de membrana. - Programable des de teclat. - Font d'alimentació i bateries. Marca Notifier ID3000 S'inclou la posada en marxa així com el seu programa necessari. Totalment instal·lada, configurada i connectada a central existent en edifici.	Rend.: 1,000		0,00 €	
			Unitats	Preu	Parcial	Import
Ma d'obra						
	A012M000	h Oficial 1a muntador	1,200	/R x 0,00000 =	0,00000	
	A013M000	h Ajudant muntador	1,200	/R x 0,00000 =	0,00000	
			Subtotal:		0,00000	0,00000
Materials						
	BS121230	u Central de detecció d'incendis, per a 2 zones, amb indicador de zona, d'avaría, de connexió de zona, de prova d'alarma i de doble alimentació	1,000	x 0,00000 =	0,00000	
	BMY12000	u Part proporcional d'elements especials per a centrals de detecció	1,000	x 0,00000 =	0,00000	
			Subtotal:		0,00000	0,00000
			DESPESES AUXILIARS 1,50 %			0,00000
			COST DIRECTE			0,00000
			DESPESES INDIRECTES 0,00 %			0,00000
			COST EXECUCIÓ MATERIAL			0,00000
CFM22111	u	Subm. i instal·lació de mòdul aïllador del circuit amb led indicador d'estat, no ocupa direcció al llaç. Marca Notifier. Totalment instal·lat i connectat.o.	Rend.: 1,000		0,00 €	
			Unitats	Preu	Parcial	Import
Ma d'obra						
	A012M000	h Oficial 1a muntador	0,200	/R x 0,00000 =	0,00000	
			Subtotal:		0,00000	0,00000
Materials						
	BS15U020	u Fusible tèrmic per a porta tallafoç	1,000	x 0,00000 =	0,00000	
			Subtotal:		0,00000	0,00000

JUSTIFICACIÓ DE PREUS

Data: 20/07/23

Pàg.: 81

PARTIDES D'OBRA

CODI	UA	DESCRIPCIÓ				PREU
			DESPESES AUXILIARS	1,50	%	0,00000
			COST DIRECTE			0,00000
			DESPESES INDIRECTES	0,00	%	0,00000
			COST EXECUCIÓ MATERIAL			0,00000
CFM22116	u	Subm. i instal·lació d'una placa de mòduls de dues entrades d'alarma i una sortida de relé. Marca Notifier M721. Totalment instal·lada i connectada.	Rend.: 1,000			0,00
			Unitats	Preu	Parcial	Import
Ma d'obra						
	A012M000	h Oficial 1a muntador	0,200	/R x	0,00000 =	0,00000
			Subtotal:			0,00000
Materials						
	BS15U021	u Fusible tèrmic per a porta tallafor	1,000	x	0,00000 =	0,00000
			Subtotal:			0,00000
			DESPESES AUXILIARS	1,50	%	0,00000
			COST DIRECTE			0,00000
			DESPESES INDIRECTES	0,00	%	0,00000
			COST EXECUCIÓ MATERIAL			0,00000
CFM22120	u	Punt de connexió a detector des de caixa de derivació del llaç, realitzada amb conductor de coure trenat, mànega de 2x1,5+0,75mm2 de secció i sota tub de PVC rigid de 16mm2.	Rend.: 1,000			0,00
			Unitats	Preu	Parcial	Import
Partides d'obra						
	CFM18315	u Línia d'alimentació (segons esquema unifilar), des de quadre fins a punts de consums o caixes properes a aquests, amb una mitjana de 50 metres, formada per conductors de coure de 2 x 1,5 mm ² + T, tipus mànega RZ1-K (0,6/1KV), segons disposició CPR de la Unió Europea (EN50575), d'AFUMEX-1000/3G2,5 de PIRELLI o EXZHELLENT-X de GENERAL CABLE. Discorrerà per safata metàl·lica tipus REJIBAN per fals sostre i sota tub de acer galvanitzat de 13 mm. (aquest inclòs), per paraments verticals. Fins i tot p.p. de caixes de pas, amb born per a connexió a terra de les masses metàl·liques, fixacions a paraments, senyalizació de conductors amb el n° de circuit, de caixes de pas i tub forroplast o derivació i connexions. Segons R.E.B.T.	0,300	x	0,00000 =	0,00000
			Subtotal:			0,00000
			COST DIRECTE			0,00000
			DESPESES INDIRECTES	0,00	%	0,00000
			COST EXECUCIÓ MATERIAL			0,00000

JUSTIFICACIÓ DE PREUS

Data: 20/07/23

Pàg.: 82

PARTIDES D'OBRA

CODI	UA	DESCRIPCIÓ					PREU
CFM							
CFM21	Familia FM2						
CFM21A101	m	Conducte flexible circular, de doble paret d'alumini/polièster amb aïllament acústic, de 125 mm de diàmetre interior. Fins i tot suports i abraçadores. Totalment instal·lat.	Rend.: 1,000				0,00 €
							COST DIRECTE 0,00000
						DESPESES INDIRECTES 0,00 %	0,00000
							COST EXECUCIÓ MATERIAL 0,00000
CFM21A108	m	Conducte helicoidal circular de planxa d'acer galvanitzat de 150 mm de diàmetre (s/UNE-EN 1506), de gruix 0,5 mm, Fins i tot suports i abraçadores. Totalment instal·lat.	Rend.: 1,000				0,00 €
				Unitats	Preu	Parcial	Import
Ma d'obra							
	A012G000	h Oficial 1a calefactor	0,200	/R x	0,00000 =	0,00000	
	A013G000	h Ajudant calefactor	0,200	/R x	0,00000 =	0,00000	
				Subtotal:		0,00000	0,00000
Materials							
	BEW44000	u Suport estàndard per a conducte circular de 125 mm de diàmetre	1,000	x	0,00000 =	0,00000	
	BE42S410	m Conducte helicoidal circular de planxa d'acer galvanitzat de 125 mm de diàmetre (s/UNE-EN 1506), de gruix 0,5 mm	1,020	x	0,00000 =	0,00000	
				Subtotal:		0,00000	0,00000
				DESPESES AUXILIARS 1,50 %			0,00000
							COST DIRECTE 0,00000
						DESPESES INDIRECTES 0,00 %	0,00000
							COST EXECUCIÓ MATERIAL 0,00000
CFM21A111	m	Conducte helicoidal circular de planxa d'acer galvanitzat de 250 mm de diàmetre (s/UNE-EN 1506), de gruix 0,5 mm, Fins i tot suports i abraçadores. S'inclou aïllament segons RITE. Totalment instal·lat.	Rend.: 1,000				0,00 €
							COST DIRECTE 0,00000
						DESPESES INDIRECTES 0,00 %	0,00000
							COST EXECUCIÓ MATERIAL 0,00000
CFM21B106	u	Subm i col·locació d'embotadures de panell rígid CLIMAVER NET a Unitat d'A/A. Impulsió i tornada.	Rend.: 1,000				0,00 €
				Unitats	Preu	Parcial	Import
Partides d'obra							
	EE51EJ5A	m2 Formació de conducte rectangular de llana de vidre UNE-EN 13162 de gruix 25 mm, resistència tèrmica >=0,75 m2K/W, amb recobriments exterior de paper kraft alumini reforçat i recobriments interior de vel de vidre i paper kraft d'alumini perforat, muntat encastat en el cel ras	1,500	x	0,00000 =	0,00000	

JUSTIFICACIÓ DE PREUS

Data: 20/07/23

Pàg.: 83

PARTIDES D'OBRA

CODI	UA	DESCRIPCIÓ					PREU	
			Subtotal:				0,00000	0,00000
			COST DIRECTE					0,00000
			DESPESES INDIRECTES	0,00	%			0,00000
			COST EXECUCIÓ MATERIAL					0,00000
<hr/>								
CFM								
CFM21E Família FM2								
<hr/>								
CFM21EA170	u	Passarel·la Mod bus/Bacnet per a la unitat exterior de Clima . Fins i tot petit material, connexió elèctric, proves i posada en marxa. Totalment instal·lat i en funcionament.	Rend.: 1,000				0,00	€
			COST DIRECTE					0,00000
			DESPESES INDIRECTES	0,00	%			0,00000
			COST EXECUCIÓ MATERIAL					0,00000
<hr/>								
CFM								
CFM21H Família FM2								
<hr/>								
CFM21HA108	u	Boca d'aspiració de PVC amb regulació de cabal. Instal·lada de 160mm de diàmetre de brida.	Rend.: 1,000				0,00	€
			Unitats		Preu		Parcial	Import
Ma d'obra								
A012G000	h	Oficial 1a calefactor	0,300	/R x	0,00000	=	0,00000	
A013G000	h	Ajudant calefactor	0,300	/R x	0,00000	=	0,00000	
			Subtotal:				0,00000	0,00000
Materials								
BES27A21	u	Rejilla de impulsión o retorno, con una hilera de aletas orientables horizontales, de aluminio lacado blanco, de 300x200 mm, de aletas separadas 20 mm, de sección recta y para fijar en el marco	1,000	x	0,00000	=	0,00000	
			Subtotal:				0,00000	0,00000
			DESPESES AUXILIARS	1,50	%			0,00000
			COST DIRECTE					0,00000
			DESPESES INDIRECTES	0,00	%			0,00000
			COST EXECUCIÓ MATERIAL					0,00000
<hr/>								
CFM21HA119	u	Reixeta de retorn, d'una filera d'aletes fixes horitzontals, d'alumini color a decidir DF o propietat, de 610x110 mm, d'aletes separades 16/12,5 mm, de secció recta i fixada al marc. Inclou plenum de xapa.	Rend.: 1,000				0,00	€
			COST DIRECTE					0,00000
			DESPESES INDIRECTES	0,00	%			0,00000
			COST EXECUCIÓ MATERIAL					0,00000

JUSTIFICACIÓ DE PREUS

Data: 20/07/23

Pàg.: 84

PARTIDES D'OBRA

CODI	UA	DESCRIPCIÓ					PREU
CFM21HB103	u	Reixeta de retorn de quadrícula, d'alumini anoditzat platejat, de 525x425 mm, X Grille Trox o equivalent d'aletes separades 16/12,5 mm, de secció recta i fixada al marc.Inclou plenum de xapa aïllat i flexal de connexió.	Rend.: 1,000				0,00 €
			Unitats		Preu	Parcial	Import
Ma d'obra							
A012G000	h	Oficial 1a calefactor	0,300	/R x	0,00000 =	0,00000	
A013G000	h	Ajudant calefactor	0,300	/R x	0,00000 =	0,00000	
				Subtotal:		0,00000	0,00000
Materials							
BES27A20	u	Rejilla de impulsión o retorno, con una hilera de aletas orientables horizontales, de aluminio lacado blanco, de 300x200 mm, de aletas separadas 20 mm, de sección recta y para fijar en el marco	1,000	x	0,00000 =	0,00000	
				Subtotal:		0,00000	0,00000
		DESPESES AUXILIARS	1,50	%			0,00000
		COST DIRECTE					0,00000
		DESPESES INDIRECTES	0,00	%			0,00000
		COST EXECUCIÓ MATERIAL					0,00000
CFM21HB104	u	Reixeta de retorn de quadrícula, d'alumini anoditzat platejat, de 525x525 mm, X Grille Trox o equivalent d'aletes separades 16/12,5 mm, de secció recta i fixada al marc.Inclou plenum de xapa aïllat i flexal de connexió.	Rend.: 1,000				0,00 €
			Unitats		Preu	Parcial	Import
Ma d'obra							
A012G000	h	Oficial 1a calefactor	0,300	/R x	0,00000 =	0,00000	
A013G000	h	Ajudant calefactor	0,300	/R x	0,00000 =	0,00000	
				Subtotal:		0,00000	0,00000
Materials							
BES27A22	u	Rejilla de impulsión o retorno, con una hilera de aletas orientables horizontales, de aluminio lacado blanco, de 300x200 mm, de aletas separadas 20 mm, de sección recta y para fijar en el marco	1,000	x	0,00000 =	0,00000	
				Subtotal:		0,00000	0,00000
		DESPESES AUXILIARS	1,50	%			0,00000
		COST DIRECTE					0,00000
		DESPESES INDIRECTES	0,00	%			0,00000
		COST EXECUCIÓ MATERIAL					0,00000

JUSTIFICACIÓ DE PREUS

Data: 20/07/23

Pàg.: 85

PARTIDES D'OBRA

CODI	UA	DESCRIPCIÓ			PREU
CFM					
CFM21K Família FM2					
CFM21KA106	u	Sonda de temperatura exterior, amb accessoris de muntatge, muntada i connectada.	Rend.: 1,000	0,00	€
					0,00000
					0,00000
					0,00000
CFM21KA116					
CFM21KA116	u	Sonda de qualitat d'aire en conducte, amb accessoris de muntatge, muntada i connectada.	Rend.: 1,000	0,00	€
					0,00000
					0,00000
					0,00000
CFM21KB101					
CFM21KB101	m	Cable comunicacions entubat p/BUS de dades, 2x1 mm2 trenat i apantallat	Rend.: 1,000	0,00	€
					0,00000
					0,00000
					0,00000
CFS					
CFS1 Família FS1					
CFS18307					
CFS18307	m	Subm. i instal·lació del material necessari per a línia general d'alimentació amb cable RZ1-K 0,6/1kV unipolars 3x(1x240mm2 + 1x240mm2) des de CGP fins al conjunt de protecció i mesura. Seran no propagadors de l'incendi, amb baixa emissió de fums i opacitat reduïda, segons la disposició CPR de la Unió Europea (EN50575), lliure d'halògens, segons ITC-BT-14 i característiques indicades en norma UNE 21123. S'inclou p.p. de tub, brides, material de suport i mà d'obra. Totalment instal·lada. MARQUES: Pirelli AFUMEX, BICC General Cable EXZHELLENT.	Rend.: 1,000	0,00	€
					0,00000
					0,00000
					0,00000
CFS					
CFS21					
CFS211107					
CFS211107	u	Subm. i instal·lació de recuperador de calor de S&P CADB-HE D 08 ECOWATT, amb plaques de flux creuats de 500 m3/h cabal nominal a 150 Pa, amb filtres F7 i F9 en la impulsió i el retorn. Fins i tot accessoris, suports, petit material, connexió elèctric, proves i posada en marxa. Totalment instal·lat i en funcionament.	Rend.: 1,000	0,00	€
					0,00000
					0,00000
					0,00000

JUSTIFICACIÓ DE PREUS

Data: 20/07/23

Pàg.: 86

PARTIDES D'OBRA

CODI	UA	DESCRIPCIÓ					PREU	
E	PARTIDES D'OBRA D'EDIFICACIÓ							
E2								
E22								
E222	Família 222							
E222Z42A	m3	Excavació de rasa i pou de fins a 2 m de fondària, en terreny compacte (SPT 20-50), realitzada amb mitjans manuals i/o mecànics, inclosa retirada, tràfec i càrrega de terres sobre camió o contenidor.	Rend.: 1,000			0,00	€	
			Unitats		Preu	Parcial	Import	
Ma d'obra								
	A0122000	h Oficial 1a paleta	1,000	/R x	0,00000 =	0,00000		
	A0140000	h Manobre	2,000	/R x	0,00000 =	0,00000		
			Subtotal:			0,00000	0,00000	
Maquinària								
	C1313330	h Retroexcavadora sobre pneumàtics de 8 a 10 t	0,160	/R x	0,00000 =	0,00000		
			Subtotal:			0,00000	0,00000	
			COST DIRECTE				0,00000	
			DESPESES INDIRECTES		0,00 %		0,00000	
			COST EXECUCIÓ MATERIAL				0,00000	
E22								
E222B	Família 222							
E222B423X	m3	Excavació de rasa per a pas d'instal·lacions fins a 1m de profunditat, amb terreny compacte, amb medis mecànics.	Rend.: 1,000			0,00	€	
			Unitats		Preu	Parcial	Import	
Ma d'obra								
	A0140000	h Manobre	0,060	/R x	0,00000 =	0,00000		
			Subtotal:			0,00000	0,00000	
Maquinària								
	C1315010	h retroexcavadora petita	0,160	/R x	0,00000 =	0,00000		
			Subtotal:			0,00000	0,00000	
			DESPESES AUXILIARS		1,50 %		0,00000	
			COST DIRECTE				0,00000	
			DESPESES INDIRECTES		0,00 %		0,00000	
			COST EXECUCIÓ MATERIAL				0,00000	

JUSTIFICACIÓ DE PREUS

Data: 20/07/23

Pàg.: 87

PARTIDES D'OBRA

CODI	UA	DESCRIPCIÓ					PREU
E3	FONAMENTS						
E31	RASES I POUS						
E315	FORMIGONAMENT DE RASES I POUS						
E31522H4	m3	Formigó per a rases i pous de fonaments, HA-25/B/20/IIa, de consistència tova i grandària màxima del granulat 20 mm, abocat amb bomba	Rend.: 1,000			0,00	€
			Unitats		Preu	Parcial	Import
Ma d'obra							
	A0140000	h Manobre	0,300	/R x	0,00000 =	0,00000	
					Subtotal:	0,00000	0,00000
Maquinària							
	C1701100	h Camió amb bomba de formigonar	0,100	/R x	0,00000 =	0,00000	
					Subtotal:	0,00000	0,00000
Materials							
	B065960B	m3 Formigó HA-25/B/20/IIa de consistència tova, grandària màxima del granulat 20 mm, amb >= 275 kg/m3 de ciment, apte per a classe d'exposició IIa	1,100	x	0,00000 =	0,00000	
					Subtotal:	0,00000	0,00000
				DESPESES AUXILIARS	1,50 %		0,00000
				COST DIRECTE			0,00000
				DESPESES INDIRECTES	0,00 %		0,00000
				COST EXECUCIÓ MATERIAL			0,00000
E31	RASES I POUS						
E31B	ARMADURES PER A RASES I POUS						
E31B3000	kg	Armatura de rases i pous AP500 S d'acer en barres corrugades B500S de límit elàstic >= 500 N/mm2	Rend.: 1,000			0,00	€
			Unitats		Preu	Parcial	Import
Ma d'obra							
	A0134000	h Ajudant ferrallista	0,008	/R x	0,00000 =	0,00000	
	A0124000	h Oficial 1a ferrallista	0,006	/R x	0,00000 =	0,00000	
					Subtotal:	0,00000	0,00000
Materials							
	B0A14200	kg Filferro recuit de diàmetre 1,3 mm	0,0051	x	0,00000 =	0,00000	
	D0B2A100	kg Acer en barres corrugades elaborat a l'obra i manipulats a taller B500S, de límit elàstic >= 500 N/mm2	1,000	x	0,00000 =	0,00000	
					Subtotal:	0,00000	0,00000
				DESPESES AUXILIARS	1,50 %		0,00000
				COST DIRECTE			0,00000
				DESPESES INDIRECTES	0,00 %		0,00000
				COST EXECUCIÓ MATERIAL			0,00000

JUSTIFICACIÓ DE PREUS

Data: 20/07/23

Pàg.: 88

PARTIDES D'OBRA

CODI	UA	DESCRIPCIÓ					PREU
E3Z		ELEMENTS ESPECIALS PER A FONAMENTS					
E3Z1		CAPES DE NETEJA I ANIVELLAMENT					
E3Z1Z2T1	m3	Pou de fonamentació de fins a 150 cm de profunditat, de formigó HM-20/B/40/X0, de consistència tova i grandària màxima del granulat 40 mm, abocat des de camió.	Rend.: 1,000			0,00	€
			Unitats		Preu	Parcial	Import
Ma d'obra							
	A0122000	h Oficial 1a paleta	0,075	/R x	0,00000 =	0,00000	
	A0140000	h Manobre	0,150	/R x	0,00000 =	0,00000	
					Subtotal:	0,00000	0,00000
Materials							
	B06NZ2T1	m3 Formigó de neteja, amb una dosificació de 200 kg/m3 de ciment, consistència tova i grandària màxima del granulat 40 mm, HM-20/B/40	1,050	x	0,00000 =	0,00000	
					Subtotal:	0,00000	0,00000
				DESPESES AUXILIARS	1,50 %		0,00000
				COST DIRECTE			0,00000
				DESPESES INDIRECTES	0,00 %		0,00000
				COST EXECUCIÓ MATERIAL			0,00000
E4		ESTRUCTURES					
E44		ESTRUCTURES D'ACER					
E441		PILARS D'ACER					
E4415115	kg	Acer S275JR segons UNE-EN 10025-2, per a pilars formats per peça simple, en perfils laminats en calent sèrie IPN, IPE, HEB, HEA, HEM i UPN, treballat a taller i amb una capa d'imprimació antioxidant, col·locat a l'obra amb soldadura	Rend.: 1,000			0,00	€
			Unitats		Preu	Parcial	Import
Ma d'obra							
	A0135000	h Ajudant soldador	0,015	/R x	0,00000 =	0,00000	
	A0125000	h Oficial 1a soldador	0,015	/R x	0,00000 =	0,00000	
					Subtotal:	0,00000	0,00000
Maquinària							
	C200P000	h Equip i elements auxiliars per a soldadura elèctrica	0,015	/R x	0,00000 =	0,00000	
					Subtotal:	0,00000	0,00000
Materials							
	B44Z501A	kg Acer S275JR segons UNE-EN 10025-2, format per peça simple, en perfils laminats en calent sèrie IPN, IPE, HEB, HEA, HEM i UPN, treballat al taller per a col·locar amb soldadura i amb una capa d'imprimació antioxidant	1,000	x	0,00000 =	0,00000	
					Subtotal:	0,00000	0,00000

JUSTIFICACIÓ DE PREUS

Data: 20/07/23

Pàg.: 89

PARTIDES D'OBRA

CODI	UA	DESCRIPCIÓ					PREU
			DESPESES AUXILIARS	2,50	%		0,00000
			COST DIRECTE				0,00000
			DESPESES INDIRECTES	0,00	%		0,00000
			COST EXECUCIÓ MATERIAL				0,00000
E441Z125	kg	Acer S275JR segons UNE-EN 10025-2, per a pilars formats per peça simple, en perfils laminats en calent sèrie L, LD, T, rodó, quadrat, rectangular i planxa, treballat a taller i amb una capa d'imprimació antioxidant, col·locat a l'obra amb soldadura. Inclosos elements auxiliars per al muntatge de l'estructura (platines, enjovats, soldadures, etc), d'acord amb detalls i especificacions de projecte.	Rend.: 1,000			0,00	€
			Unitats		Preu	Parcial	Import
Ma d'obra							
	A0125000	h Oficial 1a soldador	0,015	/R x	0,00000 =	0,00000	
	A0135000	h Ajudant soldador	0,015	/R x	0,00000 =	0,00000	
					Subtotal:	0,00000	0,00000
Maquinària							
	C200P000	h Equip i elements auxiliars per a soldadura elèctrica	0,015	/R x	0,00000 =	0,00000	
					Subtotal:	0,00000	0,00000
Materials							
	B44Z502A	kg Acer S275JR segons UNE-EN 10025-2, format per peça simple, en perfils laminats en calent sèrie L, LD, T, rodó, quadrat, rectangular i planxa, treballat al taller per a col·locar amb soldadura i amb una capa d'imprimació antioxidant	1,000	x	0,00000 =	0,00000	
					Subtotal:	0,00000	0,00000
			DESPESES AUXILIARS	2,50	%		0,00000
			COST DIRECTE				0,00000
			DESPESES INDIRECTES	0,00	%		0,00000
			COST EXECUCIÓ MATERIAL				0,00000

E44 ESTRUCTURES D'ACER E442 ELEMENTS D'ANCORATGE

E442Z024	kg	Acer A/42-B (S 275 JR), per a elements d'ancoratge, amb una capa d'imprimació antioxidant, en perfils laminats sèrie L, LD, T, rodó, quadrat, rectangular, planxa, treballat al taller i col·locat a l'obra	Rend.: 1,000			0,00	€
			Unitats		Preu	Parcial	Import
Ma d'obra							
	A0122000	h Oficial 1a paleta	0,040	/R x	0,00000 =	0,00000	
	A0140000	h Manobre	0,040	/R x	0,00000 =	0,00000	
					Subtotal:	0,00000	0,00000
Materials							
	B44Z502A	kg Acer S275JR segons UNE-EN 10025-2, format per peça simple, en perfils laminats en calent sèrie L, LD, T, rodó, quadrat, rectangular i planxa, treballat al taller per a col·locar amb soldadura i amb una capa	1,000	x	0,00000 =	0,00000	

JUSTIFICACIÓ DE PREUS

Data: 20/07/23

Pàg.: 90

PARTIDES D'OBRA

CODI	UA	DESCRIPCIÓ					PREU
		d'imprimació antioxidant					
			Subtotal:			0,00000	0,00000
			DESPESES AUXILIARS	1,50	%		0,00000
			COST DIRECTE				0,00000
			DESPESES INDIRECTES	0,00	%		0,00000
			COST EXECUCIÓ MATERIAL				0,00000
E44		ESTRUCTURES D'ACER					
E443		BIGUES D'ACER					
E4435115	kg	Acer S275JR segons UNE-EN 10025-2, per a bigues formades per peça simple, en perfils laminats en calent sèrie IPN, IPE, HEB, HEA, HEM i UPN, treballat a taller i amb una capa d'imprimació antioxidant, col·locat a l'obra amb soldadura	Rend.: 1,000			0,00	€
			Unitats	Preu	Parcial	Import	
Ma d'obra							
	A0125000	h Oficial 1a soldador	0,018	/R x	0,00000 =	0,00000	
	A0135000	h Ajudant soldador	0,010	/R x	0,00000 =	0,00000	
			Subtotal:			0,00000	0,00000
Maquinària							
	C200P000	h Equip i elements auxiliars per a soldadura elèctrica	0,018	/R x	0,00000 =	0,00000	
			Subtotal:			0,00000	0,00000
Materials							
	B44Z501A	kg Acer S275JR segons UNE-EN 10025-2, format per peça simple, en perfils laminats en calent sèrie IPN, IPE, HEB, HEA, HEM i UPN, treballat al taller per a col·locar amb soldadura i amb una capa d'imprimació antioxidant	1,000	x	0,00000 =	0,00000	
			Subtotal:			0,00000	0,00000
			DESPESES AUXILIARS	2,50	%		0,00000
			COST DIRECTE				0,00000
			DESPESES INDIRECTES	0,00	%		0,00000
			COST EXECUCIÓ MATERIAL				0,00000
E443Z125	kg	Acer S275JR segons UNE-EN 10025-2, per a bigues formades per peça simple, en perfils laminats en calent sèrie L, LD, T, rodó, quadrat, rectangular i planxa, treballat a taller i amb una capa d'imprimació antioxidant, col·locat a l'obra amb soldadura. Inclous elements auxiliars per al muntatge de l'estructura (platines, enjovats, soldadures, etc), d'acord amb detalls i especificacions de projecte.	Rend.: 1,000			0,00	€
			Unitats	Preu	Parcial	Import	
Ma d'obra							
	A0125000	h Oficial 1a soldador	0,018	/R x	0,00000 =	0,00000	
	A0135000	h Ajudant soldador	0,010	/R x	0,00000 =	0,00000	
			Subtotal:			0,00000	0,00000

JUSTIFICACIÓ DE PREUS

Data: 20/07/23

Pàg.: 91

PARTIDES D'OBRA

CODI	UA	DESCRIPCIÓ					PREU	
Maquinària								
	C200P000	h	Equip i elements auxiliars per a soldadura elèctrica	0,018	/R x	0,00000 =	0,00000	
							Subtotal:	0,00000
Materials								
	B44Z502A	kg	Acer S275JR segons UNE-EN 10025-2, format per peça simple, en perfils laminats en calent sèrie L, LD, T, rodó, quadrat, rectangular i planxa, treballat al taller per a col·locar amb soldadura i amb una capa d'imprimació antioxidant	1,000	x	0,00000 =	0,00000	
							Subtotal:	0,00000
							DESPESES AUXILIARS	2,50 %
							COST DIRECTE	0,00000
							DESPESES INDIRECTES	0,00 %
							COST EXECUCIÓ MATERIAL	0,00000

E45 ESTRUCTURES DE FORMIGÓ E45G FORMIGONAT D'ELEMENTS LOCALITZATS

E45GZ7C5	m3	Formigó per a dau de recolzament, HA-25/B/10/I, de consistència tova i grandària màxima del granulat 10 mm, abocat manualment. Inclosa part proporcional d'encofrat, així com treballs d'impermeabilització i d'integració amb els acabats previstos en coberta.	Rend.: 1,000				0,00	€
			Unitats	Preu	Parcial	Import		
Ma d'obra								
	A0122000	h	Oficial 1a paleta	0,513	/R x	0,00000 =	0,00000	
	A0140000	h	Manobre	2,052	/R x	0,00000 =	0,00000	
							Subtotal:	0,00000
Materials								
	B065710B	m3	Formigó HA-25/B/10/I de consistència tova, grandària màxima del granulat 10 mm, amb >= 250 kg/m3 de ciment, apte per a classe d'exposició I	1,050	x	0,00000 =	0,00000	
							Subtotal:	0,00000
							DESPESES AUXILIARS	2,50 %
							COST DIRECTE	0,00000
							DESPESES INDIRECTES	0,00 %
							COST EXECUCIÓ MATERIAL	0,00000

E4Z ELEMENTS ESPECIALS PER A ESTRUCTURES E4ZZ ELEMENTS AUXILIARS PER A ESTRUCTURES

E4ZZU001	dm3	Reblert de bases d'anivellament, amb morter sense retracció de ciment i sorra	Rend.: 1,000				0,00	€
			Unitats	Preu	Parcial	Import		
Ma d'obra								
	A0122000	h	Oficial 1a paleta	0,050	/R x	0,00000 =	0,00000	

JUSTIFICACIÓ DE PREUS

Data: 20/07/23

Pàg.: 92

PARTIDES D'OBRA

CODI	UA	DESCRIPCIÓ						PREU	
	A0140000	h	Manobre	0,050	/R x	0,00000	=	0,00000	
						Subtotal:		0,00000	
Materials								0,00000	
	B071U001	dm3	Morter sense retracció per anivellament de plaques de ciment i sorra	1,000	x	0,00000	=	0,00000	
						Subtotal:		0,00000	
			DESPESES AUXILIARS	1,50	%			0,00000	
			COST DIRECTE					0,00000	
			DESPESES INDIRECTES	0,00	%			0,00000	
			COST EXECUCIÓ MATERIAL					0,00000	
E5	COBERTES								
E5Z	ELEMENTS ESPECIALS PER A COBERTES								
E5ZZ	ELEMENTS AUXILIARS PER A COBERTES								
E5ZZZ23E	u	Shu 01 - Conjunt de treballs per a execució de xemeneia per a pas de ventilacions a coberta que inclouen: - execució de xemeneia d'obra ceràmica, de secció quadrada o rectangular i 200 cm d'alçada aproximada, amb acabat arrebossat i pintat color a definir per la DF sobre mostres - execució de minvells i adaptacions a la coberta corresponents - col·locació de barret de ventilació de xapa d'alumini lacat, color a definir per la DF sobre mostres, amb fixacions mecàniques Inclosos elements de muntatge, reforç, muntatge, remat, segellats, etc, completa, d'acord amb detalls i indicacions de la DF.		Rend.: 1,000				0,00	€
				Unitats		Preu		Parcial	Import
Ma d'obra	A0122000	h	Oficial 1a paleta	0,100	/R x	0,00000	=	0,00000	
	A0140000	h	Manobre	0,050	/R x	0,00000	=	0,00000	
						Subtotal:		0,00000	0,00000
Materials	B5ZZZ23E	u	Materials per a execució de xemeneia per a pas de ventilacions a coberta que inclouen: - execució de xemeneia d'obra ceràmica, de secció quadrada o rectangular i 200 cm d'alçada aproximada, amb acabat arrebossat i pintat color a definir per la DF sobre mostres - execució de minvells i adaptacions a la coberta corresponents - col·locació de barret de ventilació de xapa d'alumini lacat, color a definir per la DF sobre mostres, amb fixacions mecàniques Inclosos elements de muntatge, reforç, muntatge, remat, segellats, etc, d'acord amb detalls i indicacions de la DF.	1,000	x	0,00000	=	0,00000	
						Subtotal:		0,00000	0,00000
			DESPESES AUXILIARS	1,50	%			0,00000	
			COST DIRECTE					0,00000	
			DESPESES INDIRECTES	0,00	%			0,00000	
			COST EXECUCIÓ MATERIAL					0,00000	

JUSTIFICACIÓ DE PREUS

Data: 20/07/23

Pàg.: 93

PARTIDES D'OBRA

CODI	UA	DESCRIPCIÓ					PREU
E6		TANCAMENTS I DIVISÒRIES					
E65		TANCAMENTS I DIVISÒRIES DE GUIX LAMINAT					
E65A		ENTRAMATS METÀL·LICS PER A DIVISÒRIES DE GUIX LAMINAT					
E65AS046	m2	Perfiteria de planxa d'acer galvanitzat amb muntants verticals entre 46/55 mm d'amplària col.locats cada 40 cm, i perfils horitzontals entre 46/55 mm d'amplària, amb banda acústica autoadhesiva, fixats mecànicament	Rend.: 1,000				0,00 €
			Unitats		Preu	Parcial	Import
Ma d'obra							
	A012M000	h Oficial 1a muntador	0,150	/R x	0,00000 =	0,00000	
	A013M000	h Ajudant muntador	0,050	/R x	0,00000 =	0,00000	
					Subtotal:	0,00000	0,00000
Materials							
	B6B11211	m Muntant de planxa d'acer galvanitzat, en paraments verticals amb perfils 48 mm d'amplària	3,430	x	0,00000 =	0,00000	
	B0A61600	u Tac de niló de 6 a 8 mm de diàmetre, amb vis	6,000	x	0,00000 =	0,00000	
	B0A4A400	cu Visos galvanitzats	0,120	x	0,00000 =	0,00000	
	B6B12211	m Canal de planxa d'acer galvanitzat, en paraments horitzontals amb perfils 48 mm d'amplària	1,000	x	0,00000 =	0,00000	
	B6BZ1A20	m Banda acústica autoadhesiva de 50 a 100 mm d'amplària per a junts de plaques de guix laminat	1,000	x	0,00000 =	0,00000	
					Subtotal:	0,00000	0,00000
					DESPESES AUXILIARS	1,50 %	0,00000
					COST DIRECTE		0,00000
					DESPESES INDIRECTES	0,00 %	0,00000
					COST EXECUCIÓ MATERIAL		0,00000
E65AS066	m2	Perfiteria de planxa d'acer galvanitzat amb muntants verticals entre 66/75 mm d'amplària col.locats cada 40 cm, i perfils horitzontals entre 66/75 mm d'amplària, amb banda acústica autoadhesiva, fixats mecànicament	Rend.: 1,000				0,00 €
			Unitats		Preu	Parcial	Import
Ma d'obra							
	A012M000	h Oficial 1a muntador	0,150	/R x	0,00000 =	0,00000	
	A013M000	h Ajudant muntador	0,050	/R x	0,00000 =	0,00000	
					Subtotal:	0,00000	0,00000
Materials							
	B0A61600	u Tac de niló de 6 a 8 mm de diàmetre, amb vis	6,000	x	0,00000 =	0,00000	
	B0A4A400	cu Visos galvanitzats	0,120	x	0,00000 =	0,00000	
	B6BZ1A20	m Banda acústica autoadhesiva de 50 a 100 mm d'amplària per a junts de plaques de guix laminat	1,000	x	0,00000 =	0,00000	
	B6B12311	m Canal de planxa d'acer galvanitzat, en paraments horitzontals amb perfils 70 mm d'amplària	1,000	x	0,00000 =	0,00000	
	B6B11311	m Muntant de planxa d'acer galvanitzat, en paraments verticals amb perfils 70 mm d'amplària	3,430	x	0,00000 =	0,00000	

JUSTIFICACIÓ DE PREUS

Data: 20/07/23

Pàg.: 94

PARTIDES D'OBRA

CODI	UA	DESCRIPCIÓ					PREU
			Subtotal:			0,00000	0,00000
			DESPESES AUXILIARS	1,50	%		0,00000
			COST DIRECTE				0,00000
			DESPESES INDIRECTES	0,00	%		0,00000
			COST EXECUCIÓ MATERIAL				0,00000
E65AZ100	m2	Perfileria de planxa d'acer galvanitzat amb perfils de muntant de 100.50/2 mm, de 2 mm de gruix, col.locats cada 40 cm, i canal d'amplària 100 mm, amb banda acústica autoadhesiva, fixats mecànicament	Rend.: 1,000			0,00	€
			Unitats			Parcial	Import
Ma d'obra							
	A012M000	h Oficial 1a muntador	0,150	/R x	0,00000 =	0,00000	
	A013M000	h Ajudant muntador	0,050	/R x	0,00000 =	0,00000	
			Subtotal:			0,00000	0,00000
Materials							
	B0A4A400	cu Visos galvanitzats	0,120	x	0,00000 =	0,00000	
	B6BZ1A20	m Banda acústica autoadhesiva de 50 a 100 mm d'amplària per a junts de plaques de guix laminat	1,000	x	0,00000 =	0,00000	
	B6B1Z100	m Muntant de planxa d'acer galvanitzat, en paraments verticals amb perfils de 100.50/2 mm	3,430	x	0,00000 =	0,00000	
	B6B12511	m Canal de planxa d'acer galvanitzat, en paraments horitzontals amb perfils 100 mm d'amplària	1,000	x	0,00000 =	0,00000	
	B0A61600	u Tac de niló de 6 a 8 mm de diàmetre, amb vis	6,000	x	0,00000 =	0,00000	
			Subtotal:			0,00000	0,00000
			DESPESES AUXILIARS	1,50	%		0,00000
			COST DIRECTE				0,00000
			DESPESES INDIRECTES	0,00	%		0,00000
			COST EXECUCIÓ MATERIAL				0,00000

E65 TANCAMENTS I DIVISÒRIES DE GUIX LAMINAT

E65Z ELEMENTS AUXILIARS PER A TANCAMENTS DE PLAQUES CONFORMADES

E65ZZX05	m2	Sobrepreu per a col·locació de xapa galvanitzada antivandalica de 0,5 mm d'espessor a l'interior d'envans de guix laminat. Inclosos solapaments de 10 cm entre planxes, elements de fixació, etc, d'acord amb detalls de projecte i especificacions del fabricant.	Rend.: 1,000			0,00	€
			Unitats			Parcial	Import
Ma d'obra							
	A0137000	h Ajudant col·locador	0,200	/R x	0,00000 =	0,00000	
	A0127000	h Oficial 1a col·locador	0,200	/R x	0,00000 =	0,00000	
			Subtotal:			0,00000	0,00000
Materials							
	BOCHZ50A	m2 Planxa llisa d'acer galvanitzat de 0,5 mm de gruix	1,050	x	0,00000 =	0,00000	
	B0A4A400	cu Visos galvanitzats	0,400	x	0,00000 =	0,00000	

JUSTIFICACIÓ DE PREUS

Data: 20/07/23

Pàg.: 96

PARTIDES D'OBRA

CODI	UA	DESCRIPCIÓ						PREU	
					Subtotal:			0,00000	0,00000
Materials									
	BOF1ZF0T	u	Materials per a actuació completa per a obertura de pas en ampit de coberta per a accés a nova escala d'emergència, que inclou: - enderroc parcial d'ampit de coberta, amb tall previ per a delimitar zona d'actuació - gestió de residus generats - arestat i remats del perímetre afectat - reparació i/o restitució d'elements afectats per l'actuació	1,000	x	0,00000	=	0,00000	
					Subtotal:			0,00000	0,00000
								COST DIRECTE	0,00000
						0,00	%	DESPESES INDIRECTES	0,00000
								COST EXECUCIÓ MATERIAL	0,00000
E6YEZR34	u	Treballs de remat perimetral de nova façana, per a entrega de nou tancament i sistema de lames de protecció solar, amb elements de façana existent (remats d'artificial o altres). Inclosos tots els elements i materials necessaris per a la seva correcta execució.		Rend.: 1,000				0,00	€
				Unitats		Preu		Parcial	Import
Ma d'obra									
	A0140000	h	Manobre	0,400	/R x	0,00000	=	0,00000	
	A0122000	h	Oficial 1a paleta	0,800	/R x	0,00000	=	0,00000	
						Subtotal:		0,00000	0,00000
Materials									
	B6YEZR34	m	Materials necessaris per a execució de treballs de remat perimetral de nova façana, per a entrega de nou tancament i sistema de lames de protecció solar, amb elements de façana existent (remats d'artificial o altres). Inclosos tots els elements i materials necessaris per a la seva correcta execució.	1,000	x	0,00000	=	0,00000	
						Subtotal:		0,00000	0,00000
								COST DIRECTE	0,00000
						0,00	%	DESPESES INDIRECTES	0,00000
								COST EXECUCIÓ MATERIAL	0,00000
E6YEZRE2	u	Treballs de reparació, reconstrucció i/o reposició de marxapeu, brancals i llinda en obertura de porta de sortida a coberta, afectada pel canvi de la fusteria existent per una fusteria nova. Inclosos tots els elements i materials necessaris per a deixar escopidor, brancals i llinda acabats iguals que els existents. Acabat de façana de badalot existent, amb aplacat de pedra natural. Acabat interior de badalot, enguixat i pintat.		Rend.: 1,000				0,00	€
				Unitats		Preu		Parcial	Import
Ma d'obra									
	A0122000	h	Oficial 1a paleta	3,000	/R x	0,00000	=	0,00000	
	A0140000	h	Manobre	6,000	/R x	0,00000	=	0,00000	

JUSTIFICACIÓ DE PREUS

Data: 20/07/23

Pàg.: 97

PARTIDES D'OBRA

CODI	UA	DESCRIPCIÓ					PREU	
			Subtotal:				0,00000	0,00000
Materials								
B6YEZREC	u	Materials necessaris per als treballs de reparació, reconstrucció i/o reposició d'escopidor, brancals i llinda en obertura de finestra existent, malmesa a causa del canvi de la fusteria existent per una fusteria d'alumini nova.	2,000	x	0,00000	=	0,00000	
			Subtotal:				0,00000	0,00000
							COST DIRECTE	0,00000
					0,00	%	DESPESES INDIRECTES	0,00000
							COST EXECUCIÓ MATERIAL	0,00000
<hr/>								
E7	IMPERMEABILITZACIONS I AÏLLAMENTS, JUNTS							
E77	MEMBRANES AMB LÀMINES DE POLIETILÈ I POLIOLEFINES							
E774	MEMBRANES CLAVADES AMB LÀMINES DE POLIETILÈ							
<hr/>								
E774ZX71	m2	Membrana d'una làmina de polietilè d'alta densitat permeable al vapor no resistent a la intempèrie, amb reforç de geotèxtil, segellat amb cinta adhesiva i fixada amb adhesiu específic al parament base. Inclosa part proporcional de remat perimetral de 50 cm en paraments verticals. Tot segons recomanacions del fabricant i indicacions de la DF. Tipus Schlüter-KERDI o equivalent. Previst en parets enrajolades de banys.		Rend.: 1,000			0,00	€
			Unitats		Preu		Parcial	Import
Ma d'obra								
A0137000	h	Ajudant col·locador	0,150	/R x	0,00000	=	0,00000	
A0127000	h	Oficial 1a col·locador	0,300	/R x	0,00000	=	0,00000	
			Subtotal:				0,00000	0,00000
Materials								
B7713271	m2	Làmina de polietilè d'alta densitat permeable al vapor no resistent a la intempèrie, amb massa específica de 112 a 136 g/m2 i amb reforç de geotèxtil.	1,100	x	0,00000	=	0,00000	
			Subtotal:				0,00000	0,00000
					1,50	%	DESPESES AUXILIARS	0,00000
							COST DIRECTE	0,00000
					0,00	%	DESPESES INDIRECTES	0,00000
							COST EXECUCIÓ MATERIAL	0,00000
<hr/>								
E774ZX72	m2	Membrana d'una làmina de polietilè d'alta densitat permeable al vapor no resistent a la intempèrie, amb reforç de geotèxtil, segellat amb cinta adhesiva i fixada amb adhesiu específic al parament base. Inclosa part proporcional de remat perimetral de 50 cm en paraments verticals. Tot segons recomanacions del fabricant i indicacions de la DF. Tipus Schlüter-KERDI o equivalent. Previst en paviments de banys.		Rend.: 1,000			0,00	€
			Unitats		Preu		Parcial	Import
Ma d'obra								

JUSTIFICACIÓ DE PREUS

Data: 20/07/23

Pàg.: 98

PARTIDES D'OBRA

CODI	UA	DESCRIPCIÓ					PREU	
A0127000	h	Oficial 1a colocador	0,300	/R x	0,00000	=	0,00000	
A0137000	h	Ajudant col·locador	0,150	/R x	0,00000	=	0,00000	
Subtotal:							0,00000	0,00000
Materials								
B7713271	m2	Làmina de polietilè d'alta densitat permeable al vapor no resistent a la intempèrie, amb massa específica de 112 a 136 g/m2 i amb reforç de geotèxtil.	1,100	x	0,00000	=	0,00000	
Subtotal:							0,00000	0,00000
					DESPESES AUXILIARS	1,50 %	0,00000	
							COST DIRECTE	0,00000
					DESPESES INDIRECTES	0,00 %	0,00000	
COST EXECUCIÓ MATERIAL							0,00000	

E7C AÏLLAMENTS TÈRMICS, AÏLLAMENTS ACÚSTICS I FONOABSORBENTS E7C7 AISLAMIENTOS CON LÁMINAS, PLACAS Y PLANCHAS DE POLIETILENO Y EPDM

E7C7Z70U	m2	Aïllament amb làmina de polietilè expandit reticulat de 5 mm de gruix, col·locat no adherit, per a millora del nivell de soroll d'impacte ALN = 20 dB, millora del nivell de soroll normalitzat Ln = 21 dBA i millora del soroll aeri = 8 dBA. Inclosa part proporcional de capa prèvia de regularització i preparació de la superfície. Tot segons detalls i especificacions del projecte. Tipus Impactodan de Danosa, referència 620005, o equivalent.	Rend.: 1,000				0,00	€
			Unitats		Preu		Parcial	Import
Ma d'obra								
A0137000	h	Ajudant col·locador	0,100	/R x	0,00000	=	0,00000	
A0127000	h	Oficial 1a colocador	0,100	/R x	0,00000	=	0,00000	
Subtotal:							0,00000	0,00000
Materials								
B7CZZ70U	m2	Panell de polietilè reticulat i expandit de gruix 5 mm, per aïllament al soroll d'impacte.	1,220	x	0,00000	=	0,00000	
B7CZ2P05	m	Cinta adhesiva bituminosa autoprotegida amb alumini, de 5 cm d'amplada	0,462	x	0,00000	=	0,00000	
Subtotal:							0,00000	0,00000
					DESPESES AUXILIARS	1,50 %	0,00000	
							COST DIRECTE	0,00000
					DESPESES INDIRECTES	0,00 %	0,00000	
COST EXECUCIÓ MATERIAL							0,00000	

JUSTIFICACIÓ DE PREUS

Data: 20/07/23

Pàg.: 99

PARTIDES D'OBRA

CODI	UA	DESCRIPCIÓ					PREU
E7C		AÏLLAMENTS TÈRMICS, AÏLLAMENTS ACÚSTICS I FONOAORSORBENTS					
E7C9		AÏLLAMENTS AMB FELTRES I PLAQUES DE LLANA DE ROCA					
E7C9P5L1	m2	Aïllament amb placa semirígida de llana mineral de roca (MW), de densitat 36 a 40 kg/m3, de 40 mm de gruix, amb una conductivitat tèrmica $\leq 0,036$ W/mK i resistència tèrmica $\geq 1,111$ m2.K/W, col·locada sense adherir	Rend.: 1,000			0,00	€
			Unitats		Preu	Parcial	Import
Ma d'obra							
	A0122000	h Oficial 1a paleta	0,060	/R x	0,00000 =	0,00000	
	A0140000	h Manobre	0,030	/R x	0,00000 =	0,00000	
					Subtotal:	0,00000	0,00000
Materials							
	B7C9P5L0	m2 Placa semirígida de llana mineral de roca (MW), de densitat 36 a 40 kg/m3, de 40 mm de gruix, amb una conductivitat tèrmica $\leq 0,036$ W/mK i resistència tèrmica $\geq 1,111$ m2.K/W	1,050	x	0,00000 =	0,00000	
					Subtotal:	0,00000	0,00000
			DESPESES AUXILIARS	1,50	%		0,00000
			COST DIRECTE				0,00000
			DESPESES INDIRECTES	0,00	%		0,00000
			COST EXECUCIÓ MATERIAL				0,00000
E7C9R6K2	m2	Aïllament amb placa rígida de llana mineral de roca (MW), de densitat 46 a 55 kg/m3, de 50 mm de gruix, amb una conductivitat tèrmica $\leq 0,035$ W/mK i resistència tèrmica $\geq 1,429$ m2.K/W, col·locada amb adhesiu de formulació específica	Rend.: 1,000			0,00	€
			Unitats		Preu	Parcial	Import
Ma d'obra							
	A0122000	h Oficial 1a paleta	0,080	/R x	0,00000 =	0,00000	
	A0140000	h Manobre	0,040	/R x	0,00000 =	0,00000	
					Subtotal:	0,00000	0,00000
Materials							
	B0911000	kg Adhesiu d'aplicació a dues cares de cautxú sintètic	0,3003	x	0,00000 =	0,00000	
	B7C9R6K0	m2 Placa rígida de llana mineral de roca (MW), de densitat 46 a 55 kg/m3, de 50 mm de gruix, amb una conductivitat tèrmica $\leq 0,035$ W/mK i resistència tèrmica $\geq 1,429$ m2.K/W	1,050	x	0,00000 =	0,00000	
					Subtotal:	0,00000	0,00000
			DESPESES AUXILIARS	1,50	%		0,00000
			COST DIRECTE				0,00000
			DESPESES INDIRECTES	0,00	%		0,00000
			COST EXECUCIÓ MATERIAL				0,00000

JUSTIFICACIÓ DE PREUS

Data: 20/07/23

Pàg.: 100

PARTIDES D'OBRA

CODI	UA	DESCRIPCIÓ					PREU
E7C9REK2	m2	Aïllament amb placa rígida de llana mineral de roca (MW), de densitat 46 a 55 kg/m3, de 100 mm de gruix, amb una conductivitat tèrmica <= 0,035 W/mK i resistència tèrmica >= 2,857 m2.K/W, col·locada amb adhesiu de formulació específica	Rend.: 1,000				0,00 €
			Unitats		Preu	Parcial	Import
Ma d'obra							
	A0122000	h Oficial 1a paleta	0,100	/R x	0,00000 =	0,00000	
	A0140000	h Manobre	0,050	/R x	0,00000 =	0,00000	
				Subtotal:		0,00000	0,00000
Materials							
	B0911000	kg Adhesiu d'aplicació a dues cares de cautxú sintètic	0,3003	x	0,00000 =	0,00000	
	B7C9REK0	m2 Placa rígida de llana mineral de roca (MW), de densitat 46 a 55 kg/m3, de 100 mm de gruix, amb una conductivitat tèrmica <= 0,035 W/mK i resistència tèrmica >= 2,857 m2.K/W	1,050	x	0,00000 =	0,00000	
				Subtotal:		0,00000	0,00000
			DESPESES AUXILIARS	1,50	%		0,00000
			COST DIRECTE				0,00000
			DESPESES INDIRECTES	0,00	%		0,00000
			COST EXECUCIÓ MATERIAL				0,00000

E8 REVESTIMENTS E82 ENRAJOLATS E82C ENRAJOLATS AMB RAJOLA DE GRES PORCELLÀNIC

E82CZA30	m2	Rv Cer01 - Enrajolat de parament vertical interior, amb rajola de gres porcel·lànic de 60x30 cm, color a definir per la DF, col·locades amb creuetes autonivellants i morter adhesiu de ciment cola tipus Vat Flexible de Propamsa (*) o equivalent aplicat amb la plana dentada. Els junts seran de 2 mm i rejuntats amb morter hidrorrepelent i amb efecte antifongs tipus Borada Plus de Propamsa (*) o equivalent i de color igual que les rajoles. Inclou part propociona de cantoneres d'alumini lacat, de la casa Schlüter model Quadec-ac o equivalent, de 10 mm, col·locada amb morter adhesiu. Model, color i especejat de les rajoles a definir per la DF sobre mostres.	Rend.: 1,000				0,00 €
			Unitats		Preu	Parcial	Import
Ma d'obra							
	A0140000	h Manobre	0,120	/R x	0,00000 =	0,00000	
	A0127000	h Oficial 1a colocador	0,035	/R x	0,00000 =	0,00000	
				Subtotal:		0,00000	0,00000
Materials							
	B9CZ2000	kg Beurada de color	0,470	x	0,00000 =	0,00000	
	B0FHZA30	m2 Rajola de gres porcel·lànic, de 60x30 cm i color a definir per la DF, d'acord amb el plec de condicions tècniques	1,020	x	0,00000 =	0,00000	
	B82ZZCSQ	m Cantonera d'acer inoxidable per a paraments enrajolats, de la casa Schlüter model quadec-ac o equivalent, de 10 mm.	0,200	x	0,00000 =	0,00000	

JUSTIFICACIÓ DE PREUS

Data: 20/07/23

Pàg.: 101

PARTIDES D'OBRA

CODI	UA	DESCRIPCIÓ					PREU
	B0711020	kg	Adhesiu cimentós tipus C2 segons norma UNE-EN 12004	4,760	x	0,00000 =	0,00000
						Subtotal:	0,00000 0,00000
						DESPESES AUXILIARS 1,50 %	0,00000
						COST DIRECTE	0,00000
						DESPESES INDIRECTES 0,00 %	0,00000
						COST EXECUCIÓ MATERIAL	0,00000

E83 APLACATS

E83F APLACATS AMB PLAQUES DE GUIX LAMINAT

E83FE112	m2	Aplacat vertical amb placa de guix laminat Aquapanel de Knauf o equivalent de 12,5 mm de gruix, col.locada sobre perfil·leria d'acer galvanitzat amb fixacions mecàniques.		Rend.: 1,000		0,00	€
			Unitats		Preu	Parcial	Import
Ma d'obra							
	A012M000	h	Oficial 1a muntador	0,190	/R x	0,00000 =	0,00000
	A013M000	h	Ajudant muntador	0,060	/R x	0,00000 =	0,00000
						Subtotal:	0,00000 0,00000
Materials							
	B0A44000	cu	Visos per a plaques de guix laminat	0,300	x	0,00000 =	0,00000
	B7JZ00E1	m	Cinta de paper resistent per a junts de plaques de guix laminat	3,200	x	0,00000 =	0,00000
	B0523300	kg	Guix escaiola amb additiu de designació A, segons la norma UNE-EN 13279-1	0,530	x	0,00000 =	0,00000
	BOCCEA12	m2	Placa de guix laminat Aquapanel de Knauf o equivalent, de 12,5 mm de gruix	1,050	x	0,00000 =	0,00000
	B7J500ZZ	kg	Massilla per a junt de plaques de cartró-guix	0,400	x	0,00000 =	0,00000
						Subtotal:	0,00000 0,00000
						DESPESES AUXILIARS 1,50 %	0,00000
						COST DIRECTE	0,00000
						DESPESES INDIRECTES 0,00 %	0,00000
						COST EXECUCIÓ MATERIAL	0,00000

E83FEL25	m2	Doble aplacat vertical amb plaques de guix laminat, una estàndar de 12,5 mm de gruix i l'altra de 15 mm de gruix i planxa d'alumini, col.locades sobre perfil·leria d'acer galvanitzat amb fixacions mecàniques.		Rend.: 1,000		0,00	€
			Unitats		Preu	Parcial	Import
Ma d'obra							
	A013M000	h	Ajudant muntador	0,070	/R x	0,00000 =	0,00000
	A012M000	h	Oficial 1a muntador	0,200	/R x	0,00000 =	0,00000
						Subtotal:	0,00000 0,00000
Materials							
	BOCJU010	m2	Planxa d'alumini de 0,7 mm de gruix	1,050	x	0,00000 =	0,00000

JUSTIFICACIÓ DE PREUS

Data: 20/07/23

Pàg.: 102

PARTIDES D'OBRA

CODI	UA	DESCRIPCIÓ					PREU	
B0CC1410	m2	Placa de guix laminat estàndard (A) i gruix 15 mm, segons la norma UNE-EN 520	1,050	x	0,00000	=	0,00000	
B0CC1310	m2	Placa de guix laminat estàndard (A) i gruix 12,5 mm, segons la norma UNE-EN 520	1,050	x	0,00000	=	0,00000	
B0A44000	cu	Visos per a plaques de guix laminat	0,300	x	0,00000	=	0,00000	
B0523300	kg	Guix escaiola amb additius de designació A, segons la norma UNE-EN 13279-1	0,530	x	0,00000	=	0,00000	
B7JZ00E1	m	Cinta de paper resistent per a junts de plaques de guix laminat	3,200	x	0,00000	=	0,00000	
B7J500ZZ	kg	Massilla per a junt de plaques de cartró-guix	0,400	x	0,00000	=	0,00000	
Subtotal:							0,00000	0,00000
					DESPESES AUXILIARS	1,50	%	0,00000
					COST DIRECTE		0,00000	
					DESPESES INDIRECTES	0,00	%	0,00000
COST EXECUCIÓ MATERIAL							0,00000	
E83FH212	m2	Doble aplacat vertical amb dues plaques antihumitat de 12,5 mm de guix, col·locades sobre perfil·leria d'acer galvanitzat amb fixacions mecàniques, amb encintat i emmassillat de juntes.	Rend.: 1,000				0,00	€
			Unitats		Preu		Parcial	Import
Ma d'obra								
A013M000	h	Ajudant muntador	0,070	/R x	0,00000	=	0,00000	
A012M000	h	Oficial 1a muntador	0,200	/R x	0,00000	=	0,00000	
Subtotal:							0,00000	0,00000
Materials								
B7JZ00E1	m	Cinta de paper resistent per a junts de plaques de guix laminat	3,200	x	0,00000	=	0,00000	
B7J500ZZ	kg	Massilla per a junt de plaques de cartró-guix	0,400	x	0,00000	=	0,00000	
B0A44000	cu	Visos per a plaques de guix laminat	0,300	x	0,00000	=	0,00000	
B0523300	kg	Guix escaiola amb additius de designació A, segons la norma UNE-EN 13279-1	0,530	x	0,00000	=	0,00000	
B0CCA12	m2	Placa guix laminat antihumitat 12,5 mm	2,100	x	0,00000	=	0,00000	
Subtotal:							0,00000	0,00000
					DESPESES AUXILIARS	1,50	%	0,00000
					COST DIRECTE		0,00000	
					DESPESES INDIRECTES	0,00	%	0,00000
COST EXECUCIÓ MATERIAL							0,00000	

JUSTIFICACIÓ DE PREUS

Data: 20/07/23

Pàg.: 103

PARTIDES D'OBRA

CODI	UA	DESCRIPCIÓ				PREU
E83FS112	m2	Aplacat vertical amb placa de guix laminat de 12,5 mm de gruix, col·locada sobre perfil·leria d'acer galvanitzat amb fixacions mecàniques.	Rend.: 1,000		0,00	€
			Unitats	Preu	Parcial	Import
Ma d'obra						
A013M000	h	Ajudant muntador	0,060	/R x 0,00000 =	0,00000	
A012M000	h	Oficial 1a muntador	0,190	/R x 0,00000 =	0,00000	
			Subtotal:		0,00000	0,00000
Materials						
B7J500ZZ	kg	Massilla per a junt de plaques de cartró-guix	0,400	x 0,00000 =	0,00000	
B0CC1310	m2	Placa de guix laminat estàndard (A) i gruix 12,5 mm, segons la norma UNE-EN 520	1,050	x 0,00000 =	0,00000	
B7JZ00E1	m	Cinta de paper resistent per a junts de plaques de guix laminat	3,200	x 0,00000 =	0,00000	
B0A44000	cu	Visos per a plaques de guix laminat	0,300	x 0,00000 =	0,00000	
B0523300	kg	Guix escaiola amb additius de designació A, segons la norma UNE-EN 13279-1	0,530	x 0,00000 =	0,00000	
			Subtotal:		0,00000	0,00000
		DESPESES AUXILIARS	1,50	%		0,00000
		COST DIRECTE				0,00000
		DESPESES INDIRECTES	0,00	%		0,00000
		COST EXECUCIÓ MATERIAL				0,00000
E83FS212	m2	Doble aplacat vertical amb plaques de guix laminat de 12,5 mm de gruix, col·locades sobre perfil·leria d'acer galvanitzat amb fixacions mecàniques.	Rend.: 1,000		0,00	€
			Unitats	Preu	Parcial	Import
Ma d'obra						
A013M000	h	Ajudant muntador	0,070	/R x 0,00000 =	0,00000	
A012M000	h	Oficial 1a muntador	0,200	/R x 0,00000 =	0,00000	
			Subtotal:		0,00000	0,00000
Materials						
B7JZ00E1	m	Cinta de paper resistent per a junts de plaques de guix laminat	3,200	x 0,00000 =	0,00000	
B0CC1310	m2	Placa de guix laminat estàndard (A) i gruix 12,5 mm, segons la norma UNE-EN 520	2,100	x 0,00000 =	0,00000	
B0523300	kg	Guix escaiola amb additius de designació A, segons la norma UNE-EN 13279-1	0,530	x 0,00000 =	0,00000	
B0A44000	cu	Visos per a plaques de guix laminat	0,300	x 0,00000 =	0,00000	
B7J500ZZ	kg	Massilla per a junt de plaques de cartró-guix	0,400	x 0,00000 =	0,00000	
			Subtotal:		0,00000	0,00000

JUSTIFICACIÓ DE PREUS

Data: 20/07/23

Pàg.: 104

PARTIDES D'OBRA

CODI	UA	DESCRIPCIÓ	PREU
		DESPESES AUXILIARS	1,50 %
		COST DIRECTE	0,00000
		DESPESES INDIRECTES	0,00 %
		COST EXECUCIÓ MATERIAL	0,00000

E84 CELS RASOS
 E843 CEL RASOS DE PLAQUES DE FIBRES VEGETALS

E843Z238	m2	Cr 05 - Cel ras realitzat amb panells lleugers de llana de fusta, pintat a fabrica, de 600x1200 mm i 25 mm de gruix, format per encenalls de fusta de 1,0 mm de diàmetre aglomerades amb magnesita, resistència tèrmica 0,17 m²K/W, conductivitat tèrmica 0,09 W/(mK), densitat 458 kg/m³, factor de resistència a la difusió del vapor d'aigua 0,4 i Euroclasse B-s1,d0 de reacció al foc, segons UNE-EN 13168, densitat 458 kg/m³. Les plaques portaran als costats llargs una vora de placa SK-06 o SK-05 (per a perfil·leria semioculta) i una vora AK-01 (bisellat) als costats curts. Les plaques es recolzaran als costats llargs mitjançant sustentació vista de perfils galvanitzats lacats T24 del mateix color que les plaques, formant carrers de 60 cm. Inclosos perfils superiors d'arriostament i lligat de la perfil·leria vista. Inclosos perfils en L o T lacats, de remat a les trobades amb paraments verticals o faixes i envans, així com formació d'obertures per a focus, pantalles, carrils d'aire, difussors, etc. Tipus Heradesign Superfine (Heraklith, viruta fina) de Knauf o equivalent. Acabat blanc o color, de la carta de colors del fabricant, a escollir per la DF sobre mostres.	Rend.: 1,000	0,00	€
----------	----	---	--------------	------	---

		Unitats	Preu	Parcial	Import
Ma d'obra					
A013M000	h	Ajudant muntador	0,120 /R x	0,00000 =	0,00000
A012M000	h	Oficial 1a muntador	0,200 /R x	0,00000 =	0,00000
				Subtotal:	0,00000
Materials					
B843ZSD4	m	Estructura de suport vista T24 + part proporcional de remats de fusta	4,000 x	0,00000 =	0,00000
B843Z238	m2	Heradesign Superfine + remat lateral	1,050 x	0,00000 =	0,00000
B84ZE520	m2	Estructura d'acer galvanitzat vista per a fals sostre de plaques de 1200x600 mm formada per perfils principals en forma de T invertida de 24 mm de base col·locats cada 1,2 m per fixar al sostre mitjançant vareta de suspensió cada 1,2 m, i perfils secundaris formant retícula, inclos part proporcional de perfils de remat, suspensors i fixacions, per suportar una càrrega de fins a 14 kg	1,050 x	0,00000 =	0,00000
				Subtotal:	0,00000
		DESPESES AUXILIARS	1,50 %		0,00000
		COST DIRECTE			0,00000
		DESPESES INDIRECTES	0,00 %		0,00000
		COST EXECUCIÓ MATERIAL			0,00000

JUSTIFICACIÓ DE PREUS

Data: 20/07/23

Pàg.: 105

PARTIDES D'OBRA

CODI	UA	DESCRIPCIÓ					PREU
E84		CELS RASOS					
E844		CELS RASOS DE PLAQUES DE GUIX LAMINAT					
E84421AC	m2	Cr 02 - Cel ras amb plaques de guix laminat de 10 mm de gruix, de 60x60 cm, acabat vinílic, sistema desmuntable amb entramat vist amb suspensió autoanivelladora de barra roscada. Inclou la formació d'obertures per a focus, pantalles, carrils d'aire, difussors, etc.	Rend.: 1,000				0,00 €
			Unitats		Preu	Parcial	Import
Ma d'obra							
	A012M000	h	Oficial 1a muntador	0,220	/R x 0,00000 =	0,00000	
	A013M000	h	Ajudant muntador	0,070	/R x 0,00000 =	0,00000	
					Subtotal:	0,00000	0,00000
Materials							
	B8442100	m2	Placa de guix laminat per a cels rasos de 9,5 mm de gruix, amb acabat vinílic, de 120x60 cm i vora vista (A) , per quedar l'entremat vist	1,050	x 0,00000 =	0,00000	
	B84ZA230	m2	Entramat metàl·lic vist amb suspensió autoanivelladora de barra roscada, preu alt, per a cel ras de plaques de 60x60 cm	1,000	x 0,00000 =	0,00000	
					Subtotal:	0,00000	0,00000
			DESPESES AUXILIARS	1,50	%		0,00000
			COST DIRECTE				0,00000
			DESPESES INDIRECTES	0,00	%		0,00000
			COST EXECUCIÓ MATERIAL				0,00000
E844ZCNO	m2	Cn* - Formació d'element vertical amb plaques de guix laminat i entramat metàl·lic per a canvi de nivell en cel ras de plaques de guix laminat de 12,5 mm o 13 mm de gruix, amb perfil·leria oculta.	Rend.: 1,000				0,00 €
			Unitats		Preu	Parcial	Import
Ma d'obra							
	A012M000	h	Oficial 1a muntador	0,430	/R x 0,00000 =	0,00000	
	A013M000	h	Ajudant muntador	0,200	/R x 0,00000 =	0,00000	
					Subtotal:	0,00000	0,00000
Materials							
	B0CC1310	m2	Placa de guix laminat estàndard (A) i gruix 12,5 mm, segons la norma UNE-EN 520	0,900	x 0,00000 =	0,00000	
	B0A44000	cu	Visos per a plaques de guix laminat	0,180	x 0,00000 =	0,00000	
	B7J500ZZ	kg	Massilla per a junt de plaques de cartró-guix	0,500	x 0,00000 =	0,00000	
	B7JZ00E1	m	Cinta de paper resistent per a junts de plaques de guix laminat	1,900	x 0,00000 =	0,00000	
	B0523300	kg	Guix escaiola amb additius de designació A, segons la norma UNE-EN 13279-1	0,530	x 0,00000 =	0,00000	
	B84ZB0E0	m2	Entramat metàl·lic ocult amb suspensió autoanivelladora de barra roscada, per a cel ras	0,850	x 0,00000 =	0,00000	
					Subtotal:	0,00000	0,00000

JUSTIFICACIÓ DE PREUS

Data: 20/07/23

Pàg.: 107

PARTIDES D'OBRA

CODI	UA	DESCRIPCIÓ						PREU
		Schlüter model Quadec-ac o equivalent, de 10 mm, col·locat amb morter adhesiu.						
		Colors a escollir sobre mostres per part de la DF (es preveu la col·locació de 3 o 4 colors diferents).						
			Unitats		Preu		Parcial	Import
Ma d'obra								
A0127000	h	Oficial 1a col·locador	1,020	/R x	0,00000	=	0,00000	
A0137000	h	Ajudant col·locador	0,510	/R x	0,00000	=	0,00000	
				Subtotal:			0,00000	0,00000
Materials								
B867MC6B	m2	Materials auxiliars per a revestiment Compacte, rastrellat amb rastrells del mateix material de 6 mm.	3,400	x	0,00000	=	0,00000	
B867MC06	m2	Materials per a revestiment Max Compact FH de 6 mm de gruix de classificació al foc B-s1,d0.	3,400	x	0,00000	=	0,00000	
B82ZZCSQ	m	Cantonera d'acer inoxidable per a paraments enrajolats, de la casa Schlüter model quadec-ac o equivalent, de 10 mm.	2,520	x	0,00000	=	0,00000	
B0711020	kg	Adhesiu cimentós tipus C2 segons norma UNE-EN 12004	0,850	x	0,00000	=	0,00000	
				Subtotal:			0,00000	0,00000
				DESPESES AUXILIARS	1,50	%		0,00000
				COST DIRECTE				0,00000
				DESPESES INDIRECTES	0,00	%		0,00000
				COST EXECUCIÓ MATERIAL				0,00000
E867ZV05	u	EqF 05 - Capçal per a habitació, de mesures totals aproximades 137x135 cm, complet, d'acord amb detalls i especificacions de projecte, format per: - Revestiment HPL de 6 mm de gruix, col·locat amb rastrells fenòlics de 6 mm de gruix, fixats amb tacs Fischer metàl·lics HM-N o HM-NS amb cargol inox, o equivalents i adhesiu al suport, i adhesiu estructural Sika i cintes adhesives a dues cares Scotch, o equivalents, entre rastrells i panells. Especejat d'acord amb plànols. Classificació al foc B-s1,d0. La partida inclou mecanitzat/obertura de forats (circulars i/o rectangulars) dels panells per a pas o col·locació d'instal·lacions i altres elements. Tipus Max Compact FH, Fundermax, Abet Laminati, Polyrey o equivalent. - Remat superior amb cantonera d'alumini lacat de la casa Schlüter model Quadec-ac o equivalent, de 10 mm, col·locat amb morter adhesiu. Colors a escollir sobre mostres per part de la DF (es preveu la col·locació de 3 o 4 colors diferents).	Rend.:	1,000			0,00	€
			Unitats		Preu		Parcial	Import

JUSTIFICACIÓ DE PREUS

Data: 20/07/23

Pàg.: 108

PARTIDES D'OBRA

CODI	UA	DESCRIPCIÓ					PREU
Ma d'obra							
A0137000	h	Ajudant col·locador	0,280	/R x	0,00000	=	0,00000
A0127000	h	Oficial 1a col·locador	0,550	/R x	0,00000	=	0,00000
						Subtotal:	0,00000
							0,00000
Materials							
B867MC6B	m2	Materials auxiliars per a revestiment Compacte, rastrellat amb rastrells del mateix material de 6 mm.	1,840	x	0,00000	=	0,00000
B867MC06	m2	Materials per a revestiment Max Compact FH de 6 mm de gruix de classificació al foc B-s1,d0.	1,840	x	0,00000	=	0,00000
B82ZZCSQ	m	Cantonera d'acer inoxidable per a paraments enrajolats, de la casa Schlüter model quadec-ac o equivalent, de 10 mm.	1,370	x	0,00000	=	0,00000
B0711020	kg	Adhesiu cimentós tipus C2 segons norma UNE-EN 12004	0,460	x	0,00000	=	0,00000
						Subtotal:	0,00000
							0,00000
					DESPESES AUXILIARS	1,50 %	0,00000
					COST DIRECTE		0,00000
					DESPESES INDIRECTES	0,00 %	0,00000
							COST EXECUCIÓ MATERIAL
							0,00000

E89 PINTATS
 E898 PINTAT DE PARAMENTS

E898Z1RV	m2	Rv Pin01 - Pintat de paraments verticals interiors, amb pintura d'efecte fotocatalític (Sd < 0,1 m), descomposició d'agents orgànics i eliminació de bacteries, ecològica i transpirable. Resistent a detergents i desinfectants aquosos, repel·lent a la brutícia i inolora, d'emissions mínimes, sense dissolvents, ni plastificants. Abans de la seva aplicació es procedirà al fregat d'adherències i imperfeccions i al massillat amb espàtula de les possibles esquerdes i forats. Pintura tipus Capasan Active de Caparol o equivalent. Colors a definir per la DF sobre mostres (previsió blanc i 3 colors a escollir en paraments concrets).	Rend.: 1,000				0,00	€
								Unitats
								Preu
								Parcial
								Import
Ma d'obra								
A012D000	h	Oficial 1a pintor	0,100	/R x	0,00000	=	0,00000	
A013D000	h	Ajudant pintor	0,010	/R x	0,00000	=	0,00000	
						Subtotal:	0,00000	
							0,00000	
Materials								
B89ZZFCQ	kg	Pintat de paraments interiors, amb pintura resistent a detergents i desinfectants aquosos, repel·lent a la brutícia i inolora, tipus Capasan de Caparol o equivalent.	0,700	x	0,00000	=	0,00000	
						Subtotal:	0,00000	
							0,00000	

JUSTIFICACIÓ DE PREUS

Data: 20/07/23

Pàg.: 109

PARTIDES D'OBRA

CODI	UA	DESCRIPCIÓ	PREU
		DESPESES AUXILIARS	1,50 %
		COST DIRECTE	0,00000
		DESPESES INDIRECTES	0,00 %
		COST EXECUCIÓ MATERIAL	0,00000

E89 PINTATS E89B PINTAT D'ELEMENTS DE PROTECCIÓ

E89BX211	m2	Pintura d'elements exteriors d'acer, amb esmalt metàl·lic d'alts sòlids (tipus Oxiron), aplicat en tres capes, previ polit de les superfícies a pintar fins a un grau ST3 de la norma UNE EN ISO 8501-1, d'acord amb prescripcions del projecte i recomanacions del fabricant. Color a escollir per la DF sobre mostres.	Rend.: 1,000	0,00	€	
			Unitats	Preu	Parcial	Import
Ma d'obra						
	A012D000	h Oficial 1a pintor	0,500	/R x 0,00000 =	0,00000	
	A013D000	h Ajudant pintor	0,050	/R x 0,00000 =	0,00000	
			Subtotal:		0,00000	0,00000
Materials						
	B89ZX050	kg Pintura oxiron	0,630	x 0,00000 =	0,00000	
			Subtotal:		0,00000	0,00000
		DESPESES AUXILIARS	1,00 %			0,00000
		COST DIRECTE				0,00000
		DESPESES INDIRECTES	0,00 %			0,00000
		COST EXECUCIÓ MATERIAL				0,00000

E89BZBJ0	m2	Pintat d'elements exteriors d'acer, amb esmalt sintètic mat tipus Valrex Mat de VALENTINE o equivalent, amb una reacció al foc B-s1,d0 (segons norma UNE EN 13501-1), amb dues capes d'imprimació anticorrosiva i fosfatant tipus Valfos de VALENTINE o equivalent i dues capes d'acabat. Color a escollir per la DF sobre mostres.	Rend.: 1,000	0,00	€	
			Unitats	Preu	Parcial	Import
Ma d'obra						
	A012D000	h Oficial 1a pintor	0,700	/R x 0,00000 =	0,00000	
	A013D000	h Ajudant pintor	0,070	/R x 0,00000 =	0,00000	
			Subtotal:		0,00000	0,00000
Materials						
	B89Z9E00	kg Pintura sintètica per a exteriors	0,255	x 0,00000 =	0,00000	
	B8ZAA000	kg Imprimació antioxidant	0,200	x 0,00000 =	0,00000	
			Subtotal:		0,00000	0,00000

JUSTIFICACIÓ DE PREUS

Data: 20/07/23

Pàg.: 110

PARTIDES D'OBRA

CODI	UA	DESCRIPCIÓ	PREU
		DESPESES AUXILIARS	1,50 %
		COST DIRECTE	0,00000
		DESPESES INDIRECTES	0,00 %
		COST EXECUCIÓ MATERIAL	0,00000

E8K ESCOPIDORS

E8KA ESCOPIDORS DE PLANXA D'ALUMINI

E8KA7P65	m	Escopidor de planxa preformada d'alumini prelacat (color a definir per la DF sobre mostres), de 2 mm de gruix, d'entre 30 i 40 cm de desenvolupament, amb 4 plecs, col·locat amb adhesiu i fixacions mecàniques, d'acord amb detalls i especificacions del projecte.	Rend.: 1,000	0,00	€
		Unitats	Preu	Parcial	Import
Ma d'obra					
A013M000	h	Ajudant muntador	0,120 /R x	0,00000 =	0,00000
A012M000	h	Oficial 1a muntador	0,241 /R x	0,00000 =	0,00000
				Subtotal:	0,00000
Materials					
B7J50090	dm3	Massilla per a segellats, d'aplicació amb pistola, de base poliuretà monocomponent	0,3125 x	0,00000 =	0,00000
B8KA7M66	m	Escopidor de planxa preformada d'alumini lacat de 2 mm de gruix, d'entre 200 i 400 mm de desenvolupament, amb 4 plecs	1,000 x	0,00000 =	0,00000
B0A4A400	cu	Visos galvanitzats	0,0396 x	0,00000 =	0,00000
				Subtotal:	0,00000
		DESPESES AUXILIARS	1,50 %		0,00000
		COST DIRECTE			0,00000
		DESPESES INDIRECTES	0,00 %		0,00000
		COST EXECUCIÓ MATERIAL			0,00000

E8Y REPARACIÓ, REPASSOS I DIVERSOS DE REVESTIMENTS

E8Y1 REAPARACIÓ, REPASSOS I DIVERSOS D'ARREBOSSATS I GUIXOS

E8Y1INT1	m2	Sanejament i reparació de parament vertical interior, retirant elements i instal·lacions obsoletes, eliminant restes de pintura, repicant les zones en mal estat, tapant possibles forats, reparant enguixat i/o arrebossat i deixant superfícies preparades per a posterior pintat.	Rend.: 1,000	0,00	€
		Unitats	Preu	Parcial	Import
Ma d'obra					
A0121000	h	Oficial 1a	0,150 /R x	0,00000 =	0,00000
A0140000	h	Manobre	0,080 /R x	0,00000 =	0,00000
				Subtotal:	0,00000
Materials					
B0XZINT1	m2	Materials diversos per a reparació de paraments	1,000 x	0,00000 =	0,00000
				Subtotal:	0,00000

JUSTIFICACIÓ DE PREUS

Data: 20/07/23

Pàg.: 111

PARTIDES D'OBRA

CODI	UA	DESCRIPCIÓ				PREU
			DESPESES AUXILIARS	1,50	%	0,00000
			COST DIRECTE			0,00000
			DESPESES INDIRECTES	0,00	%	0,00000
			COST EXECUCIÓ MATERIAL			0,00000
E8Y1INTH	m2	Sanejat i reparació de sostres i/o voltes existents, retirant elements i instal·lacions obsoletes, eliminant restes de pintura, repicant les zones en mal estat, tapant possibles forats, reparant enguixat i/o arrebossat i deixant superfícies preparades per a posterior pintat.	Rend.: 1,000			0,00
			Unitats	Preu	Parcial	Import
Ma d'obra						
	A0121000	h Oficial 1a	0,200	/R x 0,00000 =	0,00000	
	A0140000	h Manobre	0,100	/R x 0,00000 =	0,00000	
			Subtotal:		0,00000	0,00000
Materials						
	BOXZINT1	m2 Materials diversos per a reparació de paraments	1,000	x 0,00000 =	0,00000	
			Subtotal:		0,00000	0,00000
			DESPESES AUXILIARS	1,50	%	0,00000
			COST DIRECTE			0,00000
			DESPESES INDIRECTES	0,00	%	0,00000
			COST EXECUCIÓ MATERIAL			0,00000
E8Y	REPARACIÓ, REPASSOS I DIVERSOS DE REVESTIMENTS					
E8YY	REPARACIÓ, REPASSOS I DIVERSOS DE SOSTRES I VOLTES					
E8YYZRNE	m2	Sanejat i consolidació de voltes ceràmiques de sostre existent, eliminant elements obsolets com ara fustes de suport d'antics cel rasos, instal·lacions, restes d'antics revestiments i/o pintura, etc, així com reparant possibles zones en mal estat, substituint peces malmeses, rejuntant, tapant petits forats, etc.	Rend.: 1,000			0,00
			Unitats	Preu	Parcial	Import
Ma d'obra						
	A0140000	h Manobre	0,200	/R x 0,00000 =	0,00000	
	A0121000	h Oficial 1a	0,400	/R x 0,00000 =	0,00000	
			Subtotal:		0,00000	0,00000
Materials						
	BOXZZRNE	m2 Materials necessaris per a reparació i consolidació de voltes ceràmiques de sostre existent.	1,000	x 0,00000 =	0,00000	
			Subtotal:		0,00000	0,00000
			DESPESES AUXILIARS	1,50	%	0,00000
			COST DIRECTE			0,00000
			DESPESES INDIRECTES	0,00	%	0,00000
			COST EXECUCIÓ MATERIAL			0,00000

JUSTIFICACIÓ DE PREUS

Data: 20/07/23

Pàg.: 112

PARTIDES D'OBRA

CODI	UA	DESCRIPCIÓ	PREU
E9		PAVIMENTS	
E93		SOLERES I RECRESCUDES	
E93A		RECRESCUDES I CAPES DE MILLORA	

E93AK12N	m2	Recrescut tècnic polimèric autoanivellant d'altres prestacions per allisar i regularitzar paviments interiors, de fraguat i assecat ràpid i retracció compensada, de 30 mm de gruix mínim i classificació CT-C25-F5. Tipus Weberfloor fluid o equivalent.	Rend.: 1,000	0,00	€
----------	----	--	--------------	------	---

			Unitats		Preu		Parcial	Import
Ma d'obra								
	A0127000	h	Oficial 1a colocador	0,030	/R x	0,00000 =	0,00000	
	A0140000	h	Manobre	0,030	/R x	0,00000 =	0,00000	
					Subtotal:		0,00000	0,00000
Maquinària								
	C1701100	h	Camió amb bomba de formigonar	0,003	/R x	0,00000 =	0,00000	
					Subtotal:		0,00000	0,00000
Materials								
	B073Z12N	m2	Recrescut tècnic polimèric autoanivellant d'altres prestacions per allisar i regularitzar paviments interiors, de fraguat i assecat ràpid i retracció compensada, de 30 mm de gruix mínim i classificació CT-C25-F5. Tipus Weberfloor fluid o equivalent.	1,020	x	0,00000 =	0,00000	
					Subtotal:		0,00000	0,00000
			DESPESES AUXILIARS	1,50	%			0,00000
			COST DIRECTE					0,00000
			DESPESES INDIRECTES	0,00	%			0,00000
			COST EXECUCIÓ MATERIAL					0,00000

E9D		PAVIMENTS DE PECES CERÀMIQUES
E9DC		PAVIMENTS DE RAJOLES DE GRES PORCEL·LÀNIC

E9DCZG06	m2	Pa 02 - Paviment antilliscant interior de rajola de gres porcel·lànic premat sense esmaltar ni polir, classe C3, grup Bla (UNE-EN 14411), de forma rectangular o quadrada, d'1 a 5 peces/m2, col·locades amb creuetes autonivellants i morter adhesiu de ciment cola tipus Vat Flexible de Propamsa (*), amb junts de 2 mm i rejuntats amb morter hidrorrepelent i amb efecte antifongs tipus Borada Plus de Propamsa (*) del mateix color que la rajola. Inclosa part proporcional de platines de canvi de paviment, tapajunts de dilatació, remats de final i entrega, etc. Tot d'acord amb detalls i prescripcions del projecte. Model Vita C3 de 60x60 cm de Pamesa o equivalent, a confirmar per la DF sobre mostres.	Rend.: 1,000	0,00	€
----------	----	---	--------------	------	---

			Unitats		Preu		Parcial	Import
Ma d'obra								
	A0127000	h	Oficial 1a colocador	0,450	/R x	0,00000 =	0,00000	
	A0137000	h	Ajudant col·locador	0,200	/R x	0,00000 =	0,00000	

JUSTIFICACIÓ DE PREUS

Data: 20/07/23

Pàg.: 113

PARTIDES D'OBRA

CODI	UA	DESCRIPCIÓ					PREU	
A0140000	h	Manobre	0,030	/R x	0,00000	=	0,00000	
							Subtotal:	0,00000
Materials								
B05AZG06	m2	Rajola gres porcellànic rectificat, model Vita C3 de 60x60 cm de Pamesa.	1,020	x	0,00000	=	0,00000	
B05A2203	kg	Material per rejuntar rajoles ceràmiques CG2 segons norma UNE-EN 13888, de color	1,425	x	0,00000	=	0,00000	
B0711026	kg	Adhesiu de ciment tipus C2 E S1 segons norma UNE-EN 12004	7,0035	x	0,00000	=	0,00000	
							Subtotal:	0,00000
							DESPESES AUXILIARS	1,50 %
							COST DIRECTE	0,00000
							DESPESES INDIRECTES	0,00 %
							COST EXECUCIÓ MATERIAL	0,00000
E9DCZG12	m2	Pa 01 - Paviment interior de rajola de gres porcel·lànic premsat sense esmaltar ni polir, classe C1, grup Bla (UNE-EN 14411), de forma rectangular o quadrada, d'1 a 5 peces/m2, col·locades amb creuetes autonivellants i morter adhesiu de ciment cola tipus Vat Flexible de Propamsa (*), amb junts de 2 mm i rejuntats amb morter hidròrepelent i amb efecte antifongs tipus Borada Plus de Propamsa (*) del mateix color que la rajola. Inclosa part proporcional de platines de canvi de paviment, tapajunts de dilatació, remats de final i entrega, etc. Tot d'acord amb detalls i prescripcions del projecte. Model Vita C1 de 120x60 cm de Pamesa o equivalent, a confirmar per la DF sobre mostres.		Rend.: 1,000			0,00	
Ma d'obra								
A0140000	h	Manobre	0,030	/R x	0,00000	=	0,00000	
A0127000	h	Oficial 1a col·locador	0,450	/R x	0,00000	=	0,00000	
A0137000	h	Ajudant col·locador	0,200	/R x	0,00000	=	0,00000	
							Subtotal:	0,00000
Materials								
B0711026	kg	Adhesiu de ciment tipus C2 E S1 segons norma UNE-EN 12004	7,0035	x	0,00000	=	0,00000	
B05A2203	kg	Material per rejuntar rajoles ceràmiques CG2 segons norma UNE-EN 13888, de color	1,425	x	0,00000	=	0,00000	
B05AZG12	m2	Rajola gres porcellànic rectificat, model Vita C1 de 120x60 cm de Pamesa.	1,020	x	0,00000	=	0,00000	
							Subtotal:	0,00000
							DESPESES AUXILIARS	1,50 %
							COST DIRECTE	0,00000
							DESPESES INDIRECTES	0,00 %
							COST EXECUCIÓ MATERIAL	0,00000

JUSTIFICACIÓ DE PREUS

Data: 20/07/23

Pàg.: 114

PARTIDES D'OBRA

CODI	UA	DESCRIPCIÓ					PREU
E9S	PAVIMENTS METÀL·LICS						
E9S2	PAVIMENTS DE PLANXA D'ACER GALVANITZAT						
E9S2ZQ3B	m2	Paviment de planxa gofrada d'acer galvanitzat, de 4 mm de gruix, col·locat amb soldadura. Inclosos perfils auxiliars de suport, remat i entrega, plecs necessaris, etc, d'acord amb detalls i especificacions de projecte.	Rend.: 1,000			0,00	€
			Unitats		Preu	Parcial	Import
Ma d'obra							
	A012F000	h Oficial 1a manyà	0,600	/R x	0,00000 =	0,00000	
	A013F000	h Ajudant manyà	0,300	/R x	0,00000 =	0,00000	
				Subtotal:		0,00000	0,00000
Maquinària							
	C200P000	h Equip i elements auxiliars per a soldadura elèctrica	0,600	/R x	0,00000 =	0,00000	
				Subtotal:		0,00000	0,00000
Materials							
	BOCHLQ0B	m2 Planxa amb relleu d'acer galvanitzat de 4 mm de gruix	1,030	x	0,00000 =	0,00000	
				Subtotal:		0,00000	0,00000
				DESPESES AUXILIARS	1,50 %		0,00000
				COST DIRECTE			0,00000
				DESPESES INDIRECTES	0,00 %		0,00000
				COST EXECUCIÓ MATERIAL			0,00000
E9U	SÒCOLS						
E9U6	SÒCOLS DE MATERIALS SINTÈTICS						
E9U6ZPEC	m	Rv Pin* - Sòcol de PVC espumat compacte, de 7 cm d'altura i 10 mm de gruix, col·locat encolat al parament vertical amb cola específica Sika o equivalent i segellat inferiorment en l'entrega contra el paviment. Inclòs acabat pintat del mateix color que el revestiment de la paret associada, amb una capa d'imprimació i dues d'acabat. Tot segons detalls i especificacions del projecte. Tipus NMC o equivalent, a escollir per la DF sobre mostres.	Rend.: 1,000			0,00	€
			Unitats		Preu	Parcial	Import
Ma d'obra							
	A0127000	h Oficial 1a col·locador	0,100	/R x	0,00000 =	0,00000	
				Subtotal:		0,00000	0,00000
Materials							
	B9U6ZPEC	m Sòcol de PVC espumat compacte, de 7 cm d'altura i 10 mm de gruix, col·locat encolat al parament vertical amb cola específica Sika o equivalent i segellat inferiorment en l'entrega contra el paviment. Tot segons detalls i especificacions del projecte. Tipus NMC o equivalent, acabat color blanc a confirmar per la DF.	1,050	x	0,00000 =	0,00000	
				Subtotal:		0,00000	0,00000

JUSTIFICACIÓ DE PREUS

Data: 20/07/23

Pàg.: 115

PARTIDES D'OBRA

CODI	UA	DESCRIPCIÓ				PREU
			DESPESES AUXILIARS	1,50	%	0,00000
			COST DIRECTE			0,00000
			DESPESES INDIRECTES	0,00	%	0,00000
			COST EXECUCIÓ MATERIAL			0,00000
E9V	ESGLAONS					
E9V8	ESGLAONS DE PLANXA D'ACER					
E9V8ZC75	m	Esglaó de planxa gofrada d'acer galvanitzat, de 4 mm de gruix, amb 4 plec per a formació de peça d'estesa i davanter, de 600 mm de desenvolupament màxim, col·locat a l'obra amb soldadura. Inclous perfils auxiliars de suport, remat i entrega, plec necessaris, etc, d'acord amb detalls i especificacions de projecte.	Rend.: 1,000			0,00
			Unitats	Preu	Parcial	Import
Ma d'obra						
	A013F000	h Ajudant manyà	0,320	/R x	0,00000 =	0,00000
	A012F000	h Oficial 1a manyà	0,320	/R x	0,00000 =	0,00000
				Subtotal:		0,00000
Maquinària						
	C200P000	h Equip i elements auxiliars per a soldadura elèctrica	0,320	/R x	0,00000 =	0,00000
				Subtotal:		0,00000
Materials						
	B9VD0C75	m Esglaó amb relleu de planxa d'acer galvanitzat, de 4 mm de gruix, amb 4 plec i 600 mm de desenvolupament com a màxim	1,000	x	0,00000 =	0,00000
				Subtotal:		0,00000
			DESPESES AUXILIARS	1,50	%	0,00000
			COST DIRECTE			0,00000
			DESPESES INDIRECTES	0,00	%	0,00000
			COST EXECUCIÓ MATERIAL			0,00000

E9Z ELEMENTS ESPECIALS PER A PAVIMENTS

E9Z5 ACABATS DE JUNTS DE PAVIMENTS

E9Z5IX05	m	Tapajunts col·locat cargolat en canvi de tipus de paviment. Model apte per a absorbir diferències de nivell entre paviments de 4-7 mm.	Rend.: 1,000			0,00
			Unitats	Preu	Parcial	Import
Ma d'obra						
	A0121000	h Oficial 1a	0,180	/R x	0,00000 =	0,00000
				Subtotal:		0,00000
Materials						
	B9Z5X775	m Tapajunts de canvi de paviment.	1,050	x	0,00000 =	0,00000
				Subtotal:		0,00000

JUSTIFICACIÓ DE PREUS

Data: 20/07/23

Pàg.: 116

PARTIDES D'OBRA

CODI	UA	DESCRIPCIÓ	PREU
		DESPESES AUXILIARS	1,50 %
		COST DIRECTE	0,00000
		DESPESES INDIRECTES	0,00 %
		COST EXECUCIÓ MATERIAL	0,00000

EA TANCAMENTS I DIVISÒRIES PRACTICABLES

EA0

EA03 Família A03

EA03A102	ML	Sum. y col. de plancha de aluminio de 0'6 mm. para revestimiento de tuberías de 3/4" cubiertas previamente con un aislamiento de 30 mm. de espesor. Se incluyen p.p. de codos, injertos, conos y material auxiliar de montaje.	Rend.: 1,000	0,00	€
		Unitats	Preu	Parcial	Import
Ma d'obra	A0000001	HO Mano de obra operario	0,350 /R x	0,00000 =	0,00000
			Subtotal:	0,00000	0,00000
Materials	BAAUX	PP MATERIAL AUXILIAR	1,420 x	0,00000 =	0,00000
	BA03A102	ML Revestimiento de aluminio de 0'6 mm. de espesor para una tubería de 3/4" aislada con un aislamiento de 30 mm. de espesor.	1,000 x	0,00000 =	0,00000
			Subtotal:	0,00000	0,00000
		COST DIRECTE			0,00000
		DESPESES INDIRECTES	0,00 %		0,00000
		COST EXECUCIÓ MATERIAL			0,00000

EA1 TANCAMENTS PRACTICABLES DE FUSTA

EA10 FUSTERIES DE FUSTA

EA10P103	u	FiFu PI01 - Porta d'una fulla batent de 80x220 cm (pas lliure), formada per: - Porta block de fulla batent de fusta per a interior, de 40 mm de gruix, per a un gruix de bastiment segons espessor de l'envà associat, amb fulla cares llises de tauler aglomerat hidròfug xapat, galzes i tapajunts de MDF xapat i ribet de goma - Acabat pintat a l'esmail sintètic, amb una capa de protector químic insecticida-fungicida, una segelladora i dues d'acabat color blanc, a confirmar per la DF sobre mostres - Tubs de reforç d'acer galvanitzat en calent de 70x40x2 mm, embeguts dins les plaques de guix laminat. - Frontisses amb rodaments vistos d'acer inoxidable AISI 304. Tres o quatre frontisses segons mida de la fulla. Totes amb certificat CE i UNE-EN 1935:2002 i UNE-EN 12209:2004/AC:2008. - Ferratges de tancar, amb placa d'acer inoxidable mat acabat satinat cargolada sobre la porta, de 185x185x2 mm per tancament de cop i clau model 1486 01 de FSB, amb maneta tubular d'acer inoxidable, model 1070 de FSB o 2028BT de PBA - Condemna amb registre d'acer inoxidable mat acabat satinat, model ref. 558 LESS d'ARCON o equivalent format per un passador de 95 mm per tal de fer límit i a l'altra banda un quadrat de 12x12 de 50 mm fixat al cargol, per permetre obrir la porta des de l'exterior (pendent confirmar per part de la Propietat) - Topall d'acer inoxidable mat acabat satinat, model 505002009 de	Rend.: 1,000	0,00	€
----------	---	---	--------------	------	---

JUSTIFICACIÓ DE PREUS

Data: 20/07/23

Pàg.: 117

PARTIDES D'OBRA

CODI	UA	DESCRIPCIÓ			PREU			PREU
		DLINE o model 565 d'OCARIZ, fixat al paviment amb cargols i tacs Fischer.						
		Inclusos perfils de reforç i/o subjecció de marcs, elements necessaris de muntatge, entrega i remat, ferratges de penjar i tancar, mestrejat de bombins, manubris, topalls, airejadors, etc, completa, d'acord amb esquemes, detalls i especificacions de projecte.						
			Unitats		Preu		Parcial	Import
Ma d'obra								
	A013A000	h Ajudant fuster	0,250	/R x	0,00000 =		0,00000	
	A012A000	h Oficial 1a fuster	0,750	/R x	0,00000 =		0,00000	
					Subtotal:		0,00000	0,00000
Materials								
	BA10P103	u Materials de l'element de fusteria tipus FiFu PI01	1,000	x	0,00000 =		0,00000	
					Subtotal:		0,00000	0,00000
					DESPESES AUXILIARS	2,50 %		0,00000
					COST DIRECTE			0,00000
					DESPESES INDIRECTES	0,00 %		0,00000
					COST EXECUCIÓ MATERIAL			0,00000
EA10P104	u	FiFu PC01 - Porta d'una fulla corredissa de 85x220 cm (pas lliure), formada per: - Estructura i guia reforçada per a porta corredissa empotrada dins envà de guix laminat (tipus STech de Scrigno, Eclipse o equivalent) - Marc i fulla cares llises de tauler aglomerat hidròfug xapat - Acabat pintat a l'esmalt sintètic, amb una capa de protector químic insecticida-fungicida, una segelladora i dues d'acabat color blanc, a confirmar per la DF sobre mostres - Ferratges de tancar, amb placa d'acer inoxidable mat acabat satinat de 185x185x2 mm per tanca de cop i clau, amb tirador tubular d'acer inoxidable de 15 cm de llarg i 2 cm de diàmetre - Condemna amb registre d'acer inoxidable mat acabat satinat, model ref. 558 LESS d'ARCON o equivalent format per un passador de 95 mm per tal de fer límit i a l'altra banda un quadrat de 12x12 de 50 mm fixat al cargol, per permetre obrir la porta des de l'exterior (pendent confirmar per part de la Propietat) Inclusos perfils de reforç i/o subjecció de marcs, elements necessaris de muntatge, entrega i remat, ferratges de penjar i tancar, mestrejat de bombins, manubris, topalls, airejadors, etc, completa, d'acord amb esquemes, detalls i especificacions de projecte.	Rend.: 1,000			0,00	€	
			Unitats		Preu		Parcial	Import
Ma d'obra								
	A013A000	h Ajudant fuster	0,250	/R x	0,00000 =		0,00000	

JUSTIFICACIÓ DE PREUS

Data: 20/07/23

Pàg.: 118

PARTIDES D'OBRA

CODI	UA	DESCRIPCIÓ						PREU
	A012A000	h	Oficial 1a fuster	0,750	/R x	0,00000	=	0,00000
						Subtotal:		0,00000
Materials								0,00000
	BA10P104	u	Materials de l'element de fusteria tipus FiFu PC01	1,000	x	0,00000	=	0,00000
						Subtotal:		0,00000
						DESPESES AUXILIARS	2,50 %	0,00000
						COST DIRECTE		0,00000
						DESPESES INDIRECTES	0,00 %	0,00000
						COST EXECUCIÓ MATERIAL		0,00000
EA10P110	u	FiFu PC02 - Porta de dues fulles corredisses i dos laterals fixs, de mesures totals aproximades 252x250 cm, formada per:		Rend.: 1,000				0,00
		- Estructura i guies reforçades per a porta corredissa vista, tipus Lite TOP per empotrar, ferratges ocults tipus Retrac i fre Soft Closing, de Klein o equivalent						€
		- Marc i fulles de cares llises de tauler aglomerat hidròfug xapat						
		- Acabat pi envernissat amb lasur a l'aigua a base de resines amb protector insecticida-fungicida, ecològic exempt de poliuretà, acabat mat, to a escollir per la DF sobre mostres						
		- Tubs de reforç d'acer galvanitzat en calent de 70x40x2 mm, embeguts dins les plaques de guix laminat.						
		- Ferratges de tancar, amb placa d'acer inoxidable mat acabat satinat cargolada sobre la porta, de 185x185x2 mm per tancament de cop i clau model 1486 01 de FSB, amb maneta tubular d'acer inoxidable, model 1070 de FSB o 2028BT de PBA. Tancament amb clau o pestell						
		Inclusos perfils de reforç i/o subjecció de marcs, elements necessaris de muntatge, entrega i remat, ferratges de penjar i tancar, mestrejat de bombins, manubris, topalls, airejadors, etc, completa, d'acord amb esquemes, detalls i especificacions de projecte.						
				Unitats		Preu		Parcial
								Import
Ma d'obra	A012A000	h	Oficial 1a fuster	0,750	/R x	0,00000	=	0,00000
	A013A000	h	Ajudant fuster	0,250	/R x	0,00000	=	0,00000
						Subtotal:		0,00000
Materials								0,00000
	BA10Q110	u	Materials de l'element de fusteria tipus FiFu PC02	1,000	x	0,00000	=	0,00000
						Subtotal:		0,00000
						DESPESES AUXILIARS	2,50 %	0,00000
						COST DIRECTE		0,00000
						DESPESES INDIRECTES	0,00 %	0,00000
						COST EXECUCIÓ MATERIAL		0,00000

JUSTIFICACIÓ DE PREUS

Data: 20/07/23

Pàg.: 119

PARTIDES D'OBRA

CODI	UA	DESCRIPCIÓ			PREU		
EA10Q100	u	FiFu PI03 - Porta EI2-30 C5 acústica d'una fulla batent de 80x220 cm (pas lliure), formada per: - Porta block de fulla batent de fusta per a interior, de 40 mm de gruix, per a un gruix de bastiment segons espessor de l'envà associat, amb fulla cares llises de tauler aglomerat hidròfug xapat, galzes i tapajunts de MDF xapat i ribet de goma - Acabat cara exterior pi envernissat amb lasur a l'aigua a base de resines amb protector insecticida-fungicida, ecològic exempt de poliuretà, acabat mat, to a escollir per la DF sobre mostres - Acabat cara interior pintat a l'esmalt sintètic, amb una capa de protector químic insecticida-fungicida, una segelladora i dues d'acabat color blanc, a confirmar per la DF sobre mostres - Tubs de reforç d'acer galvanitzat en calent de 70x40x2 mm, embeguts dins les plaques de guix laminat. - Frontisses amb rodaments vistos d'acer inoxidable AISI 304. Tres o quatre frontisses segons mida de la fulla. Totes amb certificat CE i UNE-EN 1935:2002 i UNE-EN 12209:2004/AC:2008 - Tancaportes homologat integrat al sistema de frontisses de la fulla - Ferratges de tancar, amb placa d'acer inoxidable mat acabat satinat cargolada sobre la porta, de 185x185x2 mm per tancament de cop i clau model 1486 01 de FSB, amb maneta tubular d'acer inoxidable, model 1070 de FSB o 2028BT de PBA. Tancament amb clau o pestell - Topall d'acer inoxidable mat acabat satinat, model 505002009 de DLINE o model 565 d'OCARIZ, fixat al paviment amb cargols i tacs Fischer. Inclousos perfils de reforç i/o subjecció de marcs, elements necessaris de muntatge, entrega i remat, ferratges de penjar i tancar, mestrejat de bombins, manubris, topalls, airejadors, etc, completa, d'acord amb esquemes, detalls i especificacions de projecte. Es sol·licitarà certificació de comportament al foc EI2-30 C5.	Rend.: 1,000		0,00	€	
			Unitats	Preu	Parcial	Import	
Ma d'obra							
A013A000	h	Ajudant fuster	0,250	/R x	0,00000 =	0,00000	
A012A000	h	Oficial 1a fuster	0,750	/R x	0,00000 =	0,00000	
					Subtotal:	0,00000	0,00000
Materials							
BA10Q100	u	Materials de l'element de fusteria tipus FiFu PI03	1,000	x	0,00000 =	0,00000	
					Subtotal:	0,00000	0,00000
				DESPESES AUXILIARS	2,50 %	0,00000	
				COST DIRECTE		0,00000	
				DESPESES INDIRECTES	0,00 %	0,00000	
				COST EXECUCIÓ MATERIAL		0,00000	

JUSTIFICACIÓ DE PREUS

Data: 20/07/23

Pàg.: 120

PARTIDES D'OBRA

CODI	UA	DESCRIPCIÓ				PREU	
EA10Q102	u	FiFu PI06F - Porta EI2-60-C5 d'una fulla batent de 80x220 cm (pas lliure), formada per: - Porta block EI-60, de fulla batent de fusta per a interior, de 40 mm de gruix, per a un gruix de bastiment segons espessor de l'envà associat, amb fulla cares llises - Acabat pintat a l'esmalt sintètic, amb una capa de protector químic insecticida-fungicida, una segelladora i dues d'acabat color blanc, a confirmar per la DF sobre mostres - Tubs de reforç d'acer galvanitzat en calent de 70x40x2 mm, embeguts dins les plaques de guix laminat. - Tancaportes integrat dins la fulla de la porta amb sistema de retenció elèctric connectat a senyal per a tancament en cas d'incendi, tipus GEZE Boxer E* o equivalent - Barra antipànic tipus DORMA PHB 3000 o equivalent - Topall d'acer inoxidable mat acabat satinat, model 505002009 de DLINE o model 565 d'OCARIZ, fixat al paviment amb cargols i tacs Fischer. Inclous perfils de reforç i/o subjecció de marcs, elements necessaris de muntatge, entrega i remat, ferratges de penjar i tancar, mestrejat de bombins, manubris, topalls, airejadors, etc, completa, d'acord amb esquemes, detalls i especificacions de projecte.	Rend.: 1,000		0,00	€	
			Unitats		Preu	Parcial	Import
Ma d'obra							
A013A000	h	Ajudant fuster	0,250	/R x	0,00000 =	0,00000	
A012A000	h	Oficial 1a fuster	0,750	/R x	0,00000 =	0,00000	
						Subtotal:	0,00000
Materials							
BAWST00R	u	Tancaportes integrat dins la fulla de la porta amb sistema de retenció elèctric connectat a senyal per a tancament en cas d'incendi, tipus GEZE Boxer E* o equivalent	1,000	x	0,00000 =	0,00000	
BA10Q102	u	Materials de l'element de fusteria tipus FiFu PI06F	1,000	x	0,00000 =	0,00000	
BAWSN001	u	Pany normalitzat antipànic amb barra per a porta d'un full	1,000	x	0,00000 =	0,00000	
						Subtotal:	0,00000
					DESPESES AUXILIARS	2,50 %	0,00000
					COST DIRECTE		0,00000
					DESPESES INDIRECTES	0,00 %	0,00000
					COST EXECUCIÓ MATERIAL		0,00000
EA10Q103	u	FiFu PI04 - Porta d'una fulla batent de 90x220 cm (pas lliure), formada per: - Porta block de fulla batent de fusta per a interior, de 40 mm de gruix, per a un gruix de bastiment segons espessor de l'envà associat, amb fulla cares llises de tauler aglomerat hidrofug xapat, galzes i tapajunts de MDF xapat i ribet de goma - Acabat pintat a l'esmalt sintètic, amb una capa de protector químic insecticida-fungicida, una segelladora i dues d'acabat color blanc, a confirmar per la DF sobre mostres - Tubs de reforç d'acer galvanitzat en calent de 70x40x2 mm, embeguts dins les plaques de guix laminat. - Frontisses amb rodaments vistos d'acer inoxidable AISI 304. Tres o quatre frontisses segons mida de la fulla. Totes amb certificat CE i UNE-EN 1935:2002 i UNE-EN 12209:2004/AC:2008. - Ferratges de tancar, amb placa d'acer inoxidable mat acabat	Rend.: 1,000		0,00	€	

JUSTIFICACIÓ DE PREUS

Data: 20/07/23

Pàg.: 121

PARTIDES D'OBRA

CODI	UA	DESCRIPCIÓ						PREU	
<p>satinat cargolada sobre la porta, de 185x185x2 mm per tancament de cop i clau model 1486 01 de FSB, amb maneta tubular d'acer inoxidable, model 1070 de FSB o 2028BT de PBA. Tancament amb clau o pestell</p> <p>- Topall d'acer inoxidable mat acabat satinat, model 505002009 de DLINE o model 565 d'OCARIZ, fixat al paviment amb cargols i tacs Fischer.</p> <p>Inclusos perfils de reforç i/o subjecció de marcs, elements necessaris de muntatge, entrega i remat, ferratges de penjar i tancar, mestrejat de bombins, manubris, topalls, airejadors, etc, completa, d'acord amb esquemes, detalls i especificacions de projecte.</p>									
				Unitats		Preu		Parcial	Import
Ma d'obra									
A013A000	h	Ajudant fuster	0,250	/R x	0,00000	=	0,00000		
A012A000	h	Oficial 1a fuster	0,750	/R x	0,00000	=	0,00000		
					Subtotal:			0,00000	0,00000
Materials									
BA10Q103	u	Materials de l'element de fusteria tipus FiFu PI04	1,000	x	0,00000	=	0,00000		
					Subtotal:			0,00000	0,00000
					DESPESES AUXILIARS	2,50 %			0,00000
					COST DIRECTE				0,00000
					DESPESES INDIRECTES	0,00 %			0,00000
					COST EXECUCIÓ MATERIAL				0,00000
EA10Q104	u	FiFu PI05F - Porta EI2-60-C5 d'una fulla batent de 80x220 cm (pas lliure), formada per: - Porta block EI-60, de fulla batent de fusta per a interior, de 40 mm de gruix, per a un gruix de bastiment segons espessor de l'envà associat, amb fulla cares llises - Acabat pintat a l'esmalt sintètic, amb una capa de protector químic insecticida-fungicida, una segelladora i dues d'acabat color blanc, a confirmar per la DF sobre mostres - Tubs de reforç d'acer galvanitzat en calent de 70x40x2 mm, embeguts dins les plaques de guix laminat. - Tancaportes homologat integrat al sistema de frontisses de la fulla - Topall d'acer inoxidable mat acabat satinat, model 505002009 de DLINE o model 565 d'OCARIZ, fixat al paviment amb cargols i tacs Fischer. Inclusos perfils de reforç i/o subjecció de marcs, elements necessaris de muntatge, entrega i remat, ferratges de penjar i tancar, mestrejat de bombins, manubris, topalls, airejadors, etc, completa, d'acord amb esquemes, detalls i especificacions de projecte.	Rend.:	1,000				0,00	€
				Unitats		Preu		Parcial	Import

JUSTIFICACIÓ DE PREUS

Data: 20/07/23

Pàg.: 122

PARTIDES D'OBRA

CODI	UA	DESCRIPCIÓ					PREU
Ma d'obra							
A013A000	h	Ajudant fuster	0,250	/R x	0,00000	=	0,00000
A012A000	h	Oficial 1a fuster	0,750	/R x	0,00000	=	0,00000
				Subtotal:			0,00000
Materials							
BA10Q104	u	Materials de l'element de fusteria tipus FiFu PI05F	1,000	x	0,00000	=	0,00000
				Subtotal:			0,00000
		DESPESES AUXILIARS	2,50	%			0,00000
		COST DIRECTE					0,00000
		DESPESES INDIRECTES	0,00	%			0,00000
		COST EXECUCIÓ MATERIAL					0,00000

EA10Q108	u	FIVI 01 - Conjunt d'una porta pivotant i dos laterals fixs, de mesures totals aproximades 284x250 cm, formada per: - Marc a base de muntants i travessers de 40x80 mm de fusta massissa de pi, incloses tapetes i remats necessaris - Fulla pivotant sobre eix excèntric, amb caixa empotrada al paviment i a la llinda i vidre securitzat de 10 mm amb vinil (disseny i color a definir per la DF) - Vidres fixs amb vidre laminat transparent de 5+5 mm amb vinil (disseny i color a definir per la DF) - Acabat pi envernissat amb lasur a l'aigua a base de resines amb protector insecticida-fungicida, ecològic exempt de poliuretà, acabat mat, to a escollir per la DF sobre mostres - Tubs de reforç d'acer galvanitzat en calent de 70x40x2 mm, embeguts dins les plaques de guix laminat. - Frontisses amb rodaments vistos d'acer inoxidable AISI 304. Tres o quatre frontisses segons mida de la fulla. Totes amb certificat CE i UNE-EN 1935:2002 i UNE-EN 12209:2004/AC:2008. - Ferratges de tancar, amb placa d'acer inoxidable mat acabat satinat cargolada sobre la porta, de 185x185x2 mm per tancament de cop i clau model 1486 01 de FSB, amb maneta tubular d'acer inoxidable, model 1070 de FSB o 2028BT de PBA. Tancament amb clau o pestell - Topall d'acer inoxidable mat acabat satinat, model 505002009 de DLINE o model 565 d'OCARIZ, fixat al paviment amb cargols i tacs Fischer. Inclosos perfils de reforç i/o subjecció de marcs, elements necessaris de muntatge, entrega i remat, ferratges de penjar i tancar, mestrejat de bombins, manubris, topalls, airejadors, etc, completa, d'acord amb esquemes, detalls i especificacions de projecte.	Rend.: 1,000	0,00	€
-----------------	----------	--	---------------------	-------------	----------

			Unitats		Preu		Parcial	Import
Ma d'obra								
A013A000	h	Ajudant fuster	0,250	/R x	0,00000	=	0,00000	
A012A000	h	Oficial 1a fuster	0,750	/R x	0,00000	=	0,00000	
				Subtotal:			0,00000	0,00000
Materials								
BA10Q108	u	Materials de l'element de fusteria tipus FIVI 01	1,000	x	0,00000	=	0,00000	
				Subtotal:			0,00000	0,00000

JUSTIFICACIÓ DE PREUS

Data: 20/07/23

Pàg.: 123

PARTIDES D'OBRA

CODI	UA	DESCRIPCIÓ					PREU
			DESPESES AUXILIARS	2,50	%		0,00000
			COST DIRECTE				0,00000
			DESPESES INDIRECTES	0,00	%		0,00000
			COST EXECUCIÓ MATERIAL				0,00000
EA10Q10R	u	Feines complementàries a justificar a la planta soterrani (sala calderes i quadre elèctric), que poden incloure: - Armari EI-90 - Porta EI-60 - Treballs auxiliars necessaris i/o ajudes a les instal·lacions	Rend.: 1,000			0,00	€
			Unitats		Preu	Parcial	Import
Ma d'obra							
	A013A000	h Ajudant fuster	8,000	/R x	0,00000 =	0,00000	
	A012A000	h Oficial 1a fuster	8,000	/R x	0,00000 =	0,00000	
			Subtotal:			0,00000	0,00000
Materials							
	BA10Q10R	u Materials per a treballs complementaris planta soterrani	1,000	x	0,00000 =	0,00000	
			Subtotal:			0,00000	0,00000
			DESPESES AUXILIARS	2,50	%		0,00000
			COST DIRECTE				0,00000
			DESPESES INDIRECTES	0,00	%		0,00000
			COST EXECUCIÓ MATERIAL				0,00000
EA2	TANCAMENTS PRACTICABLES D'ALUMINI						
EA21	FINESTRES I BALCONERES D'ALUMINI						
EA21ZL00	u	FeAl 01 - Finestra de dues fulles oscil·lobatents i una fulla fixa central, de mesures totals aproximades 225x180 cm, formada per: - Perfil·leria d'alumini amb trencament de pont tèrmic, lacat color RAL 9016. Característiques tècniques de la fusteria: permeabilitat a l'aire 4, estanqueïtat a l'aigua 7A, resistència al vent C5, transmissió tèrmica U 1,1 W/m ² K i aïllament acústic Rw=42 dB - Vidre Climalit ecològic Planistar One F2 44.1 Oraé (14 Gas Argó 90%) 66.1 Silence Oraé, amb transmissió tèrmica (Ug) de 1.1 W/m ² K segons EN673-2011 i factor solar (g) de 0,36 segons EN410 (2011-04), de Saint Gobain o equivalent - Premarc d'acer galvanitzat de 40x20 mm - Conjunt de tapetes i remats perimetrals interiors/exteriors necessaris - Mecanitzat per a obertura oscil·lant de ventilació per als usuaris i obertura batent restringida de manteniment i neteja per a personal autoritzat Tots els elements de fusteria es consideren complets, d'acord amb esquemes, detalls i prescripcions del projecte, i inclouen vidres, premarcs i/o tubs auxiliars de suport o muntatge, ferratges de penjar, tancar, manubris, perfils de reforç i/o subjecció de marcs, elements de d'entrega i remat, etc. Els airejadors tipus "air-inlateral" es consideren inclosos en els corresponents elements de fusteria. PREVIST EN FUSTERIES DE FAÇANA PRINCIPAL.	Rend.: 1,000			0,00	€
			Unitats		Preu	Parcial	Import

JUSTIFICACIÓ DE PREUS

Data: 20/07/23

Pàg.: 124

PARTIDES D'OBRA

CODI	UA	DESCRIPCIÓ					PREU	
Ma d'obra								
A0127000	h	Oficial 1a col·locador	0,750	/R x	0,00000	=	0,00000	
A0137000	h	Ajudant col·locador	0,250	/R x	0,00000	=	0,00000	
Subtotal:							0,00000	0,00000
Materials								
BA21ZJ01	u	Materials de l'element de fusteria FeAl 01	1,000	x	0,00000	=	0,00000	
Subtotal:							0,00000	0,00000
COST DIRECTE							0,00000	
					DESPESES INDIRECTES	0,00 %	0,00000	
COST EXECUCIÓ MATERIAL							0,00000	
EA21ZL01	u	FeAl 01 - Finestra de dues fulles oscil·lobatents i una fulla fixa central, de mesures totals aproximades 225x180 cm, formada per: - Perfil·leria d'alumini amb trencament de pont tèrmic, lacat color RAL 9016. Característiques tècniques de la fusteria: permeabilitat a l'aire 4, estanqueïtat a l'aigua 7A, resistència al vent C5, transmissió tèrmica U 1,1 W/m ² K i aïllament acústic Rw=42 dB - Vidre Climalit ecològic Planistar One 6 Oraé (16 Gas Argó 90%) 44.1 Oraé, amb transmissió tèrmica (Ug) de 1.0 W/m ² K segons EN673-2011 i factor solar (g) de 0,37 segons EN410 (2011-04), de Saint Gobain o equivalent - Premarc d'acer galvanitzat de 40x20 mm - Conjunt de tapetes i remats perimetrals interiors/exteriors necessaris - Mecanitzat per a obertura oscil·lant de ventilació per als usuaris i obertura batent restringida de manteniment i neteja per a personal autoritzat Tots els elements de fusteria es consideren complets, d'acord amb esquemes, detalls i prescripcions del projecte, i inclouen vidres, premarcs i/o tubs auxiliars de suport o muntatge, ferratges de penjar, tancar, manubris, perfils de reforç i/o subjecció de marcs, elements de d'entrega i remat, etc. Els airejadors tipus "air-inlateral" es consideren inclosos en els corresponents elements de fusteria. PREVIST EN FUSTERIES DE FAÇANA POSTERIOR.	Rend.: 1,000		0,00	€		
Ma d'obra								
A0137000	h	Ajudant col·locador	0,250	/R x	0,00000	=	0,00000	
A0127000	h	Oficial 1a col·locador	0,750	/R x	0,00000	=	0,00000	
Subtotal:							0,00000	0,00000
Materials								
BA21ZJ01	u	Materials de l'element de fusteria FeAl 01	1,000	x	0,00000	=	0,00000	
Subtotal:							0,00000	0,00000
COST DIRECTE							0,00000	
					DESPESES INDIRECTES	0,00 %	0,00000	
COST EXECUCIÓ MATERIAL							0,00000	

JUSTIFICACIÓ DE PREUS

Data: 20/07/23

Pàg.: 125

PARTIDES D'OBRA

CODI	UA	DESCRIPCIÓ					PREU
EA21ZL02	u	FeAl 02 - Balconera de dues fulles oscil·lobatents i una fulla superior fixa, de mesures totals aproximades 137x260 cm, formada per: - Perfil·leria d'alumini amb trencament de pont tèrmic, lacat color RAL 9016. Característiques tècniques de la fusteria: permeabilitat a l'aire 4, estanqueïtat a l'aigua 7A, resistència al vent C5, transmitància tèrmica U 1,1 W/m ² K i aïllament acústic Rw=42 dB - Vidre Climalit ecològic Planistar One F2 44.1 Oraé (16 Gas Argó 90%) 33.1 Oraé, amb transmitància tèrmica (Ug) de 1.0 W/m ² K segons EN673-2011 i factor solar (g) de 0,36 segons EN410 (2011-04), de Saint Gobain o equivalent - Premarc d'acer galvanitzat de 40x20 mm - Conjunt de tapetes i remats perimetrals interiors/exteriors necessaris - Mecanitzat per a obertura oscil·lant de ventilació per als usuaris i obertura batent restringida de manteniment i neteja per a personal autoritzat Tots els elements de fusteria es consideren complets, d'acord amb esquemes, detalls i prescripcions del projecte, i inclouen vidres, premarcs i/o tubs auxiliars de suport o muntatge, ferratges de penjar, tancar, manubris, perfils de reforç i/o subjecció de marcs, elements de d'entrega i remat, etc. Els airejadors tipus "air-inlateral" es consideren inclosos en els corresponents elements de fusteria. PREVIST EN FUSTERIES DE FAÇANA TESTER.	Rend.: 1,000			0,00	€
			Unitats		Preu	Parcial	Import
Ma d'obra							
	A0137000	h	Ajudant col·locador	0,250	/R x	0,00000 =	0,00000
	A0127000	h	Oficial 1a col·locador	0,750	/R x	0,00000 =	0,00000
					Subtotal:		0,00000
Materials							
	BA21ZJ02	u	Materials de l'element de fusteria FeAl 02	1,000	x	0,00000 =	0,00000
					Subtotal:		0,00000
			DESPESES AUXILIARS		2,50 %		0,00000
			COST DIRECTE				0,00000
			DESPESES INDIRECTES		0,00 %		0,00000
			COST EXECUCIÓ MATERIAL				0,00000

EA21ZL10	u	FeAc PI01 - Porta d'acer EI2-60-C5 d'una fulla batent, de mesures totals aproximades 80x220 cm, formada per: - marc de xapa d'acer electrocincada de 1,5 mm de gruix - fulles a base de dues xapes d'acer electrocincat de 1,2 mm de gruix, plegades a les vores per al seu acoblament i nucli interior de materials retardants al foc - juntes de material intumescent - Tubs de reforç d'acer galvanitzat en calent de 70x40x2 mm, embeguts dins les plaques de guix laminat. - Tancaportes integrat dins la fulla de la porta - Conjunt de tapetes i remats perimetrals interiors/exteriors necessaris - Acabat lacat color a escollir per la DF Tots els elements de fusteria es consideren complets, d'acord amb esquemes, detalls i prescripcions del projecte, i inclouen vidres, premarcs i/o tubs auxiliars de suport o muntatge, ferratges de penjar, tancar, manubris, perfils de reforç i/o subjecció de marcs, elements de d'entrega i remat, etc. Els airejadors tipus "air-inlateral" es consideren inclosos en els corresponents	Rend.: 1,000			0,00	€
----------	---	--	--------------	--	--	------	---

JUSTIFICACIÓ DE PREUS

Data: 20/07/23

Pàg.: 126

PARTIDES D'OBRA

CODI	UA	DESCRIPCIÓ			PREU			
elements de fusteria.								
			Unitats		Preu	=	Parcial	Import
Ma d'obra								
	A0137000	h Ajudant col·locador	0,250	/R x	0,00000	=	0,00000	
	A0127000	h Oficial 1a colocador	0,750	/R x	0,00000	=	0,00000	
			Subtotal:				0,00000	0,00000
Materials								
	BA21ZJ10	u Materials de l'element de fusteria FeAl PI01	1,000	x	0,00000	=	0,00000	
			Subtotal:				0,00000	0,00000
			DESPESES AUXILIARS		2,50	%		0,00000
			COST DIRECTE					0,00000
			DESPESES INDIRECTES		0,00	%		0,00000
			COST EXECUCIÓ MATERIAL					0,00000

EAJ EAJ7L1

EAJ7L132ST	u	Sum i instal·l. d'unitat tipus Bomba de calor aerotèrmica aire-aigua, marca BAETULENN model BaeHeat BH CPE040A o equivalent, Alta temperatura amb una potència útil calorífica de 40kW i frigorífica de 37kW, índex de rendiment COP de 3,34 (B5W35 s/ EN 14511) i ESEER de 4,18 amb unes dimensions de 2070x3875x1350 (Alt, Ample, Profund) i un pes de 1580kg, incloent els següents elements i característiques: temperatures d'anada fins a 55 °C, compressor hermètic Scroll d'alt rendiment, aïllament sonor en diversos nivells MSI, nivell de potència acústica 83 dB(A), intercanviadors de plaques en acer inoxidable d'alta capacitat amb injecció de líquid, refrigerant específic per a les condicions de treball en geotèrmia R410A, circuit de refrigeració gestionat mitjançant sensors, amb seguretat per alta i baixa pressió al circuit refrigerant i per manca de cabal d'aigua, limitador de corrent d'arrencada; mànegues de pressió flexibles per a la connexió de la font de calor, regulador d'equilibri energètic en funció de les condicions atmosfèriques amb indicació de l'energia mediambiental a la pantalla, gestió de sistemes amb ACS i refrigeració natural mitjançant sistema girar i pulsar, connexió elèctrica 400/ 3/50 Hz, equipament elèctric amb protecció IP 44, amb protecció dinversió de fases; vàlvula de seguretat i dipòsit de compensació per al circuit de captadors; sondes per a la gestió de la instal·lació hidràulica, sonda exterior per a la regulació de la calefacció. Versió Super Silenciada. Inclou Dipòsit de inèrcia.	Rend.:	1,000			0,00	€
		S'inclouen Opció arrencada suau, Integració Fotovoltaica, bomba usuari LP+dissipació HP modulant + recuperació LP, unitat de control remot, passarel·la electrònica tipus KNX o Mod Bus,						

JUSTIFICACIÓ DE PREUS

Data: 20/07/23

Pàg.: 127

PARTIDES D'OBRA

CODI	UA	DESCRIPCIÓ					PREU
<p>connexions elèctriques, connexions de tub, de desguàs de dimensions segons I.T.E. 02.8.3 fins a baixant de sanejament més proper, suports tipus silentblock segons UNE 100153, grua o mitjans d'elevació necessaris, posada en marxa ofical de SAT BAETULENN, proves ITE 06 i pag. de material auxiliar per al muntatge.</p>							
			Unitats		Preu	Parcial	Import
Ma d'obra							
	A013G000	h Ajudant calefactor	7,500	/R x	0,00000 =	0,00000	
	A012G000	h Oficial 1a calefactor	7,500	/R x	0,00000 =	0,00000	
					Subtotal:	0,00000	0,00000
Materials							
	BEJ7L13ST	u Fan-coil del tipus conductes horitzontal amb ventilador centrífug, per a treballar en sistemes de distribució d'aigua de 2 tubs, de 5,2 kW de potència frigorífica màxima i 5 kW de potència calorífica màxima, amb una pressió disponible de 60 Pa, de 400 W de potència elèctrica total absorbida, amb alimentació monofàsica de 230 V, amb control electrònic infraroig, i amb safata de recollida de condensats i bomba de desguàs	1,000	x	0,00000 =	0,00000	
					Subtotal:	0,00000	0,00000
				DESPESES AUXILIARS	2,50 %		0,00000
				COST DIRECTE			0,00000
				DESPESES INDIRECTES	0,00 %		0,00000
				COST EXECUCIÓ MATERIAL			0,00000

EAS

EAST Família AST

EAST200E	u	Sum. i col. de conjunt per al connexionat de Fan coil, format per: * 2 Vàlvules de bola DN-20. * 1 Filtre colador DN-20. * 2 Antivibratoris DN-20. * 1 Vàlvula d'equilibrat T.A. STAD20. * 1 Vàlvules de 2 vies motoritzada proporcional amb actuador BELIMO. * 1 Purgador d'aire. * 2 Termòmetres. * 2 Portasondes * 1 vàlvula de seient inclinada * 1 Punt de buidatge segons ITE 02.8.3 amb vàlvula de bola, canonada de PVC sèrie B i connexió a desguàs més proper. S'hi inclou aïllament de vàlvules i material auxiliar de muntatge.	Rend.: 1,000		0,00	€	
			Unitats		Preu	Parcial	Import

JUSTIFICACIÓ DE PREUS

Data: 20/07/23

Pàg.: 128

PARTIDES D'OBRA

CODI	UA	DESCRIPCIÓ						PREU	
Materials									
BPA147504	UN	CAJA DE VALVULA 3/4" S.E. MG KS.	1,000	x	0,00000	=	0,00000		
							Subtotal:	0,00000	0,00000
Partides d'obra									
EF04MFAC	UN	Sum. y col. de filtro colador de latón, PN-16, de 3/4" .	1,000	x	0,00000	=	0,00000		
EF00PB01	m	Sum. y col. de tubería de P.V.C. B de 32 mm. según norma UNE-EN 1329-1, con p.p. de accesorios y soportes. Se incluyen p.p. de registros y ventilaciones terminales según UNE 100-152 y 100-153.	2,000	x	0,00000	=	0,00000		
EF13TB01	u	Subm. i col. de termòmetre bimetal·lic amb presa posterior de 1/2", inclou p.p. de beina i accessoris de connexionat.	2,000	x	0,00000	=	0,00000		
EF04MAMB	UN	Sum. y col. de válvula de vaciado de latón para descarga de calderas, de 1/2" .	1,000	x	0,00000	=	0,00000		
EF04MABB	UN	Sum. y col. de válvula de asiento inclinado de latón, de 3/4" .	1,000	x	0,00000	=	0,00000		
EF04MNBA	UN	Sum. y col. de manguito antivibratorio roscado de 3/4" .	2,000	x	0,00000	=	0,00000		
EF04MBAD	UN	subm. i col. de válvula de bola de llautó de 3/4" de dos vies, amb anells de tefló.	2,000	x	0,00000	=	0,00000		
EF23TD08	UN	sum. y col. de válvula de regulación manual tipo tour andersson mod. stad20 ref. 52151-020 de 3/4" , roscada, fabricada en ametal, con preajuste de caudal, tomas de presión y sin llave de vaciado. se incluye material auxiliar de montaje.	1,000	x	0,00000	=	0,00000		
EF04MP19	UN	Sum. y col. de purgador manual de 1/2" con p.p. de tubería y material auxiliar.	1,000	x	0,00000	=	0,00000		
							Subtotal:	0,00000	0,00000
							COST DIRECTE		0,00000
							DESPESES INDIRECTES	0,00 %	0,00000
							COST EXECUCIÓ MATERIAL		0,00000

EAV PERSIANES, GELOSIES DE LAMES I PROTECCIONS SOLARS

EAVJ PERSIANES DE GELOSIA D'ALUMINI

EAVJZGD2	m2	Gelosia de lames horitzontals fixes, completa, formada per: - lamel·les a base de perfils tubulars d'alumini extrusionat amb aleació 6063-T5 de 60x15 mm de secció, separades 50 cm entre elles - muntants de suport cada 120 cm, ancorats a parament de façana Inclous tots els elements auxiliars necessaris de suport, muntatge, col·locació, remat i entrega, d'acord amb detalls i especificacions de projecte i recomanacions del fabricant. Tipus Duline 60t de DURMI o equivalent. Previsió d'execució de gelosia, amb combinació de tres colors diferents. Colors i especejat a definir per la DF.	Rend.: 1,000		0,00		€	
			Unitats		Preu		Parcial	Import
A0127000	h	Oficial 1a col·locador	0,500	/R x	0,00000	=	0,00000	
A0137000	h	Ajudant col·locador	0,500	/R x	0,00000	=	0,00000	

JUSTIFICACIÓ DE PREUS

Data: 20/07/23

Pàg.: 129

PARTIDES D'OBRA

CODI	UA	DESCRIPCIÓ						PREU	
							Subtotal:	0,00000	0,00000
Materials									
	BAVJZGD2	m2	Gelosia d'alumini lacat amb lamel·la fixa horitzontal de 50 a 100 mm d'amplària i secció tipus tancada	1,000	x	0,00000	=	0,00000	
							Subtotal:	0,00000	0,00000
							COST DIRECTE		0,00000
							DESPESES INDIRECTES	0,00 %	0,00000
							COST EXECUCIÓ MATERIAL		0,00000
EAVJZGDE	m2	Fa 02 - Gelosia de lames horitzontals fixes per a tancament parcial d'escala d'emergència, completa, formada per: - lamel·les a base de perfils tubulars d'alumini extrusionat amb aleació 6063-T5 de 60x15 mm de secció, separades 50 cm entre elles - muntants de suport cada 120 cm - estructura d'acer suplementària per a muntatge de gelosia com a tancament parcial d'escala d'emergència exterior Inclusos tots els elements auxiliars necessaris de suport, muntatge, col·locació, remat i entrega, d'acord amb detalls i especificacions de projecte i recomanacions del fabricant. Tipus Duline 60t de DURMI o equivalent. Previsió d'execució de gelosia, amb combinació de tres colors diferents. Colors i especejat a definir per la DF.	Rend.: 1,000			0,00		€	
			Unitats		Preu		Parcial	Import	
Ma d'obra									
	A0127000	h	Oficial 1a colocador	4,000	/R x	0,00000	=	0,00000	
	A0137000	h	Ajudant col·locador	2,000	/R x	0,00000	=	0,00000	
							Subtotal:	0,00000	0,00000
Materials									
	BAVJZGD2	m2	Gelosia d'alumini lacat amb lamel·la fixa horitzontal de 50 a 100 mm d'amplària i secció tipus tancada	1,000	x	0,00000	=	0,00000	
	BAVJZGDE	m2	Suplement estructura d'acer per a muntatge de gelosia integrada en estructura d'escala d'emergència exterior	1,000	x	0,00000	=	0,00000	
							Subtotal:	0,00000	0,00000
							DESPESES AUXILIARS	2,50 %	0,00000
							COST DIRECTE		0,00000
							DESPESES INDIRECTES	0,00 %	0,00000
							COST EXECUCIÓ MATERIAL		0,00000
EAVJZGPF	m2	Di PRF - Protecció paraflames PF-60, per a sectorització entre escala d'emergència i façana, completa, formada per: - mampara paraflames PF-60 homologada - muntants de suport cada 120 cm i estructura complementària necessària per al seu muntatge Inclusos tots els elements auxiliars necessaris de suport, muntatge, col·locació, remat i entrega, d'acord amb detalls i especificacions de projecte i recomanacions del fabricant. De la casa Prefire o equivalent. Colors i especejat a definir per la DF.	Rend.: 1,000			0,00		€	
			Unitats		Preu		Parcial	Import	

JUSTIFICACIÓ DE PREUS

Data: 20/07/23

Pàg.: 130

PARTIDES D'OBRA

CODI	UA	DESCRIPCIÓ					PREU
Ma d'obra							
A0127000	h	Oficial 1a col·locador	1,200	/R x	0,00000	=	0,00000
A0137000	h	Ajudant col·locador	0,600	/R x	0,00000	=	0,00000
						Subtotal:	0,00000
							0,00000
Materials							
BAVJZGPF	m2	Materials necessaris per a protecció paraflames PF-60, per a sectorització entre escala d'emergència i façana, completa, formada per: - mampara paraflames PF-60 homologada - muntants de suport cada 120 cm i estructura complementària necessària per al seu muntatge Inclosos tots els elements auxiliars necessaris de suport, muntatge, col·locació, remat i entrega, d'acord amb detalls i especificacions de projecte i recomanacions del fabricant. De la casa Prefire o equivalent. Colors i especejat a definir per la DF.	1,000	x	0,00000	=	0,00000
						Subtotal:	0,00000
							0,00000
				DESPESES AUXILIARS	2,50	%	0,00000
				COST DIRECTE			0,00000
				DESPESES INDIRECTES	0,00	%	0,00000
				COST EXECUCIÓ MATERIAL			0,00000

EAV PERSIANES, GELOSIES DE LAMES I PROTECCIONS SOLARS

EAVS PERSIANES REPLEGABLES HORIZONTALMENT

EAVSZ855	u	FeAl 01 - Persiana replegable horitzontal, de mesures totals aproximades 305x200 cm, de lamel·les orientables autoportants de cantells arrodonits, de 90 mm d'amplada d'alumini lacat amb pintures de polièster poliamida termoendurides al forn, col·locada amb fixacions mecàniques. Inclosos perfils L ancorats a forjat per a suport de persianes, guies laterals de 20x20 mm encastades amb tapaboques de 35 mm d'amplada vista a brancal, suport en T continu de 40x40x4 mm d'alumini lacat del mateix color que la persiana (en cas de persianes paral·leles), minvell/escopidor per a remat superior de guia amb pla de façana i tots els elements necessaris de muntatge i remat, per a la seva correcta instal·lació. Tot d'acord amb detalls i especificacions de projecte. Referència Premium Store Z90 de Catalana de Graduables o equivalent. Previsió d'execució de persiana, amb combinació de tres colors diferents. Colors i especejat a definir per la DF.	Rend.: 1,000		0,00	€
----------	---	---	--------------	--	------	---

			Unitats		Preu	Parcial	Import
Ma d'obra							
A0137000	h	Ajudant col·locador	2,150	/R x	0,00000	=	0,00000
A0127000	h	Oficial 1a col·locador	2,150	/R x	0,00000	=	0,00000
						Subtotal:	0,00000
							0,00000
Materials							
BAVSZ855	m2	Persiana replegable horitzontal, amb guies laterals, de lamel·les orientables autoportants, de cantells arrodonits, de 90 mm d'amplada d'alumini lacat amb pintures de polièster poliamida termoendurides al forn amb accionament motoritzat, col·locada amb fixacions mecàniques, segons detalls i	6,100	x	0,00000	=	0,00000

JUSTIFICACIÓ DE PREUS

Data: 20/07/23

Pàg.: 131

PARTIDES D'OBRA

CODI	UA	DESCRIPCIÓ			PREU
		especificacions del projecte. Referència Z90 de Catalana de Graduables o equivalent. Color a definir sobre mostres per la DF.			
			Subtotal:		0,00000
			DESPESES AUXILIARS	2,50 %	0,00000
			COST DIRECTE		0,00000
			DESPESES INDIRECTES	0,00 %	0,00000
			COST EXECUCIÓ MATERIAL		0,00000
EAVSZ8FA	u	FeAl 03 - Conjunt de sis persianes replegables horitzontals, de mesures totals aproximades 990x340 cm, de lamel·les orientables autoportants de cantells arrodonits, de 90 mm d'amplada d'alumini lacat amb pintures de polièster poliamida termoendurides al forn, col·locada amb fixacions mecàniques. Inclosos perfils L ancorats a forjat per a suport de persianes, guies laterals de 20x20 mm encastades amb tapaboques de 35 mm d'amplada vista a brancal, suport en T continua de 40x40x4 mm d'alumini lacat del mateix color que la persiana (en cas de persianes parelles), minvell/escopidor per a remat superior de guia amb pla de façana i tots els elements necessaris de muntatge i remat, per a la seva correcta instal·lació. Tot d'acord amb detalls i especificacions de projecte. Referència Premium Store Z90 de Catalana de Graduables o equivalent. Previsió d'execució de persiana, amb combinació de tres colors diferents. Colors i especejat a definir per la DF.	Rend.: 1,000		0,00 €
			Unitats	Preu	Parcial
Ma d'obra					Import
	A0137000	h Ajudant col·locador	11,800	/R x	0,00000 = 0,00000
	A0127000	h Oficial 1a col·locador	11,800	/R x	0,00000 = 0,00000
			Subtotal:		0,00000
Materials					
	BAVSZ855	m2 Persiana replegable horitzontal, amb guies laterals, de lamel·les orientables autoportants, de cantells arrodonits, de 90 mm d'amplada d'alumini lacat amb pintures de polièster poliamida termoendurides al forn amb accionament motoritzat, col·locada amb fixacions mecàniques, segons detalls i especificacions del projecte. Referència Z90 de Catalana de Graduables o equivalent. Color a definir sobre mostres per la DF.	33,700	x	0,00000 = 0,00000
			Subtotal:		0,00000
			DESPESES AUXILIARS	2,50 %	0,00000
			COST DIRECTE		0,00000
			DESPESES INDIRECTES	0,00 %	0,00000
			COST EXECUCIÓ MATERIAL		0,00000

JUSTIFICACIÓ DE PREUS

Data: 20/07/23

Pàg.: 132

PARTIDES D'OBRA

CODI	UA	DESCRIPCIÓ	PREU
EAV		PERSIANES, GELOSIES DE LAMES I PROTECCIONS SOLARS	
EAVZ		ELEMENTS AUXILIARS PER PERSIANES	

			Rend.: 1,000		0,00	€	
			Unitats		Preu	Parcial	Import
Ma d'obra							
	A012J000	h	Oficial 1a lampista	0,400	/R x	0,00000 =	0,00000
					Subtotal:		0,00000
							0,00000
Materials							
	BAVZZMPR	u	Motorització per a persiana replegable orientable, amb motor elèctric i sistema de gestió Somfy ANIMEO o equivalent, que puja, baixa i orienta les lamel·les, amb final de carrera mecànic amb topall de pujada, amb comandament premut des del interior, inclosos tots els elements per al correcte funcionament (motor, comandament, receptor, emissor, sistemes de control i seguretat, etc). L'alimentació del motor, s'inclou al projecte d'instal·lacions. Tot segons detalls i especificacions del projecte.	1,000	x	0,00000 =	0,00000
					Subtotal:		0,00000
					DESPESES AUXILIARS	2,50 %	0,00000
					COST DIRECTE		0,00000
					DESPESES INDIRECTES	0,00 %	0,00000
					COST EXECUCIÓ MATERIAL		0,00000

EB	PROTECCIONS I SENYALITZACIÓ
EB1	BARANES
EB12	BARANES D'ACER

			Rend.: 1,000		0,00	€	
			Unitats		Preu	Parcial	Import
Ma d'obra							
	A013F000	h	Ajudant manyà	0,100	/R x	0,00000 =	0,00000
	A012F000	h	Oficial 1a manyà	0,100	/R x	0,00000 =	0,00000
	A013E000	h	Ajudant vidrier	0,150	/R x	0,00000 =	0,00000

JUSTIFICACIÓ DE PREUS

Data: 20/07/23

Pàg.: 133

PARTIDES D'OBRA

CODI	UA	DESCRIPCIÓ						PREU
	A012E000	h	Oficial 1a vidrier	0,150	/R x	0,00000	=	0,00000
						Subtotal:		0,00000
Materials								0,00000
	BB12ZJBF	m	Barana de vidre per a finestres, per complir amb l'alçada de paviment acabat de 110 cm, realitzada amb: - vidre laminat 6+6 mm amb butiral transparent, d'una altura de 40-45 cm aproximadament - perfils laterals de suport U d'acer inoxidable, ancorats a brancals - pinces de suport i reforç intemig, a base de perfil U i pipeta d'ancoratge a ampit (previsió 2 unitats per barana)	1,000	x	0,00000	=	0,00000
						Subtotal:		0,00000
					DESPESES AUXILIARS	2,50	%	0,00000
					COST DIRECTE			0,00000
					DESPESES INDIRECTES	0,00	%	0,00000
					COST EXECUCIÓ MATERIAL			0,00000
EB12ZJBM	m	Sr 01 - Barana per a escala exterior, d'acer per pintar de 110 cm d'alçada, realitzada amb platines de 40.10 mm en travessers inferior i superior, muntants cada 100 cm i brèndoles massisses de D10 mm cada 10 cm, col·locada mitjançant soldadura a l'estructura de l'escala. Tot d'acord amb detalls i especificacions de projecte.	Rend.: 1,000			0,00		€
				Unitats		Preu		Parcial
								Import
Ma d'obra								
	A012F000	h	Oficial 1a manyà	0,200	/R x	0,00000	=	0,00000
	A013F000	h	Ajudant manyà	0,200	/R x	0,00000	=	0,00000
	A0125000	h	Oficial 1a soldador	0,200	/R x	0,00000	=	0,00000
						Subtotal:		0,00000
Maquinària								0,00000
	C200P000	h	Equip i elements auxiliars per a soldadura elèctrica	0,200	/R x	0,00000	=	0,00000
						Subtotal:		0,00000
Materials								0,00000
	BB12ZJBM	m	Barana per a escala exterior, d'acer per pintar de 110 cm d'alçada, realitzada amb platines de 40.10 mm en travessers inferior i superior, muntants cada 100 cm i brèndoles massisses de D10 mm cada 10 cm, col·locada mitjançant soldadura a l'estructura de l'escala.	1,000	x	0,00000	=	0,00000
						Subtotal:		0,00000
					DESPESES AUXILIARS	2,50	%	0,00000
					COST DIRECTE			0,00000
					DESPESES INDIRECTES	0,00	%	0,00000
					COST EXECUCIÓ MATERIAL			0,00000

JUSTIFICACIÓ DE PREUS

Data: 20/07/23

Pàg.: 134

PARTIDES D'OBRA

CODI	UA	DESCRIPCIÓ			PREU	
EB12ZJBN	m	Sr 03 - Barana per a suplementar ampit de coberta i complir amb l'alçada de paviment acabat de 110 cm, realitzada amb: - passamà rodó de D40 mm d'acer, unit mitjançant soldadura a muntants, inclosa part proporcional de treballs per a execució de cantonades, inicis/finals i entregues amb paraments verticals - muntants de perfils en T50.50.5 mm cada 100 cm (l'ala de la T es retallarà per a facilitar la unió amb el passamà), units mitjançant soldadura a platines d'ancoratge - platines i ancoratges per a fixació a ampits perimetrals de coberta Tot d'acord amb detalls i especificacions de projecte.	Rend.: 1,000		0,00 €	
			Unitats	Preu	Parcial	Import
Ma d'obra						
	A0125000	h Oficial 1a soldador	0,100	/R x	0,00000 =	0,00000
	A013F000	h Ajudant manyà	0,200	/R x	0,00000 =	0,00000
	A012F000	h Oficial 1a manyà	0,100	/R x	0,00000 =	0,00000
			Subtotal:			0,00000
						0,00000
Maquinària						
	C200P000	h Equip i elements auxiliars per a soldadura elèctrica	0,200	/R x	0,00000 =	0,00000
			Subtotal:			0,00000
						0,00000
Materials						
	BB12ZJBN	m Barana per a suplementar ampit de coberta i complir amb l'alçada de paviment acabat de 110 cm, realitzada amb: - passamà rodó de D40 mm d'acer, unit mitjançant soldadura a muntants, inclosa part proporcional de treballs per a execució de cantonades, inicis/finals i entregues amb paraments verticals - muntants de perfils en T50.50.5 mm cada 100 cm (l'ala de la T es retallarà per a facilitar la unió amb el passamà), units mitjançant soldadura a platines d'ancoratge - platines i ancoratges per a fixació a ampits perimetrals de coberta	1,000	x	0,00000 =	0,00000
			Subtotal:			0,00000
						0,00000
			DESPESES AUXILIARS	2,50 %		0,00000
			COST DIRECTE			0,00000
			DESPESES INDIRECTES	0,00 %		0,00000
			COST EXECUCIÓ MATERIAL			0,00000
EB12ZJPM	m	Sr 04 - Passamà per a escala exterior, d'acer per pintar, realitzat amb platines de 40.10 mm i pipetes massisses de D10 mm de suport i fixació mitjançant soldadura a l'estructura de l'escala. Tot d'acord amb detalls i especificacions de projecte.	Rend.: 1,000		0,00 €	
			Unitats	Preu	Parcial	Import
Ma d'obra						
	A0125000	h Oficial 1a soldador	0,150	/R x	0,00000 =	0,00000
	A013F000	h Ajudant manyà	0,100	/R x	0,00000 =	0,00000
	A012F000	h Oficial 1a manyà	0,100	/R x	0,00000 =	0,00000
			Subtotal:			0,00000
						0,00000

JUSTIFICACIÓ DE PREUS

Data: 20/07/23

Pàg.: 135

PARTIDES D'OBRA

CODI	UA	DESCRIPCIÓ						PREU
Maquinària								
	C200P000	h	Equip i elements auxiliars per a soldadura elèctrica	0,150	/R x	0,00000	=	0,00000
						Subtotal:		0,00000
								0,00000
Materials								
	BB12ZJPM	m	Passamà per a escala exterior, d'acer per pintar, realitzat amb platines de 40.10 mm i pipetes massisses de D10 mm de suport i fixació mitjançant soldadura a l'estructura de l'escala.	1,000	x	0,00000	=	0,00000
						Subtotal:		0,00000
								0,00000
			DESPESES AUXILIARS		2,50	%		0,00000
			COST DIRECTE					0,00000
			DESPESES INDIRECTES		0,00	%		0,00000
			COST EXECUCIÓ MATERIAL					0,00000

EB9 SENYALITZACIÓ INTERIOR
 EB92 SENYALITZACIÓ INTERIOR

EB92ZNTG	u	<p>Nota general al pressupost:</p> <p>En el pressupost s'han de considerar inclosos, amb caràcter enunciatiu i no limitatiu, els conceptes següents:</p> <ul style="list-style-type: none"> - Les despeses directes i indirectes derivades de l'execució de les obres, així com les generals de l'industrial i dels seus subcontractes. - El benefici de l'industrial i de les subcontractes. - En el període d'execució dels treballs contractats, la propietat no preveu un servei de vigilància d'obra. En cas de conveniència per part de l'industrial i dels seus subcontractes, l'aplicació del servei esmentat serà contractat per aquest. Si considera innecessari l'industrial i els seus subcontractes, la contractació de la vigilància, la propietat no es farà responsable de les possibles incidències que puguin sorgir, tant a l'obra com a edificis veïns. - Totes aquelles assegurances exigibles en l'execució de cadascun dels treballs a executar, incloent-hi l'assegurança a tot risc de la construcció constituït a favor de la propietat. - Els equips electrògens i dipòsits d'aigua en cas que fossin necessaris per a la realització de les obres. - La preparació i el lliurament a la direcció facultativa (DF) d'un dossier amb els certificats de tots els materials utilitzats i els procediments utilitzats a l'obra, necessaris per complir els requisits del codi tècnic de l'edificació i que formaran part del llibre de l'edifici. - L'actualització dels arxius Revit per a entrega de projecte As Built (arquitectura i instal·lacions) sempre que hi hagi canvis en el projecte executiu. - S'han de complir tots els requisits respecte a la documentació, identificació i idoneïtat de l'homologació dels operaris per a la realització dels treballs específics (gruistes, etc.). - Totes les ajudes per a tots els oficis consistint en: <ul style="list-style-type: none"> - Descàrregues del mateix camió. - Transport, vertical i horitzontal, dels materials i repartiment fins al lloc del treball. - Material per a l'execució de regates, forats, suports, etc... i el posterior tapat. - Col·locació de premarcs, tant de fusta com d'acer o alumini - Manteniment de l'obra neta en tot moment, amb la neteja final i retirada de runes. - Trasllat i muntatge de tots els equips i grues per a l'obra (nombre d'unitats segons necessitats). Inclouen fonamentacions, legalitzacions i tràmits i posterior desmuntatge. 	Rend.: 1,000	0,00	€
----------	---	---	--------------	------	---

JUSTIFICACIÓ DE PREUS

Data: 20/07/23

Pàg.: 136

PARTIDES D'OBRA

CODI	UA	DESCRIPCIÓ	PREU
------	----	------------	------

-També s'inclouen tots els mitjans auxiliars que es necessitin durant el procés de les obres, tals com sinies, muntacàrregues, bastides, treballs verticals, habilitació d'accessos i zones d'aplec, circulacions d'obra, lloguers, revisions, manteniments, taxes, etc.

- Formació de la tanca de tot el perímetre de la zona d'actuació segons Pla de Seguretat i Salut, incloent portes d'accés peatonal i portes d'accés de vehicles, senyalitzacions, etc. S'hi inclou el manteniment de la tanca del solar, en òptimes condicions fins a la finalització dels treballs contractats.
- Es contemplaran els possibles desmuntatges i muntatges parcials, que s'hagin de fer a causa de les necessitats de l'obra.
- En cas que el solar ja estigui tancat, l'industrial assumeix l'estat del mateix, així com la seva reparació i manteniment.
- Utilització de qualsevol sistema de seguretat en tots els treballs que cal realitzar, que a criteri de la DF siguin necessaris per garantir la seguretat dels operaris.
- Preses provisionals d'aigua i electricitat, incloent-hi casetes, quadre d'electricitat amb capacitat adequada per a l'execució total de l'obra i tots els tràmits i les gestions necessàries. Inclosos projectes, visats, llicències i tots els costos necessaris per al funcionament.
- Instal·lacions provisionals d'aigua i electricitat per a l'execució dels treballs, incloent contractació, despeses, pagament de factures i muntatge, subquadres i xarxa d'aigües en obra i plantes de ledifici; vetllar pel correcte ús i manteniment fins a finalitzar les obres, la protecció amb planxes metàl·liques als passis d'instal·lacions provisionals, a zona de trànsit de maquinària, camions, etc, i desmuntatge de les instal·lacions provisionals.
- Realització de mostres a escala 1:1, dels rams que indiqui la DF, per poder valorar-ne el resultat final.
- Tots els materials i treballs auxiliars que siguin necessaris per al perfecte acabat de les partides, encara que no constin específicament al projecte ni a l'estat d'amidaments i pressupost.
- Tots els materials necessaris per protegir si fos el cas, partides acabades susceptibles de deteriorament pel pas d'operaris i materials, com esglaonat d'escales, paviments, cabina d'ascensors, etc.
- Reposició de material deteriorat per l'obra a les voreres i zona pública, com ara paviments, arbrat, bancs, escocells, etc.
- Desmuntatge, aplec i col·locació d'elements que es vulguin aprofitar durant la demolició i desmuntatge inicial. En cas de deteriorament, caldrà restituir a càrrec de la constructora.
- S'inclourà a cada unitat d'obra la corresponent part proporcional de tràfec, càrrega, transport i abocament a gestor autoritzat, dels residus generats a la mateixa. Inclòs pagament de taxes a abocador.

COST DIRECTE			0,00000
DESPESES INDIRECTES	0,00	%	0,00000
COST EXECUCIÓ MATERIAL			0,00000

JUSTIFICACIÓ DE PREUS

Data: 20/07/23

Pàg.: 137

PARTIDES D'OBRA

CODI	UA	DESCRIPCIÓ			PREU
EC					
ECH					
ECHT11					
ECHT11AD80	m	Canonada de Plàstic Pre aïllada NIRON All Pro Ø80mm PP-RCT reforçada amb fibra de vidre, amb pre aïllament amb capa intermèdia d'aïllament PUR. Polietilèneo d'Alta Densitat amb els seus accessoris d'instal·lació, corbes, colzes, peces especials, cables de connexió i elements de subjecció. Totalment instal·lada i provada.	Rend.: 1,000	0,00	€
					0,00000
					0,00000
					0,00000
ECHT11AG50	m	Canonada de Plàstic amb reforç de fibra de vidre Termosoldada, de 50mm. de diàmetre de tipus NIRON CLIMA amb els seus accessoris d'instal·lació, corbes, colzes, peces especials, cables de connexió i elements de subjecció. Inclouent aïllament tèrmic d'escuma elàstomèrica per a canonades que transporten fluids a temperatura entre -50°C i 105°C, de gruix segons RITE (RD1027/2007) i RD 238/2013, Totalment instal·lada i provada.	Rend.: 1,000	0,00	€
					0,00000
					0,00000
					0,00000
ECHT11AG75	m	Canonada de Plàstic amb reforç de fibra de vidre Termosoldada, de 75mm. de diàmetre de tipus NIRON CLIMA amb els seus accessoris d'instal·lació, corbes, colzes, peces especials, cables de connexió i elements de subjecció. Inclouent aïllament tèrmic d'escuma elàstomèrica per a canonades que transporten fluids a temperatura entre -50°C i 105°C, de gruix segons RITE (RD1027/2007) i RD 238/2013, Totalment instal·lada i provada.	Rend.: 1,000	0,00	€
					0,00000
					0,00000
					0,00000
ECHT11AG90	m	Canonada de Plàstic amb reforç de fibra de vidre Termosoldada, de 90mm. de diàmetre de tipus NIRON CLIMA amb els seus accessoris d'instal·lació, corbes, colzes, peces especials, cables de connexió i elements de subjecció. Inclouent aïllament tèrmic d'escuma elàstomèrica per a canonades que transporten fluids a temperatura entre -50°C i 105°C, de gruix segons RITE (RD1027/2007) i RD 238/2013, Totalment instal·lada i provada.	Rend.: 1,000	0,00	€
					0,00000
					0,00000
					0,00000

JUSTIFICACIÓ DE PREUS

Data: 20/07/23

Pàg.: 138

PARTIDES D'OBRA

CODI	UA	DESCRIPCIÓ			PREU
ECL					
ECLF	Familia CLF				
ECLF1011	u	Subm. i instal·lació col·lector de canonada d'acer negre soldat, segons norma DIN-2440, de 6 metres de longitud per a la impulsio-retorn d'aigua freda. Aïllat tèrmicament amb gruix segons normativa RITE i recobert amb xapa d'alumini en trams exteriors. Inclou treballs necessaris per a col·locació de sondes, amb 4 preses de 3", 1 preses 1"	Rend.: 1,000		0,00 €
		També als seus accessoris d'instal·lació, corbes, colzes, peces especials, elements de subjecció, cables de connexió, dues mans de pintura antioxidant, amb aïllament amb escuma flexible d'acord amb la IT.IC19, fins i tot vàlvules i recobriment de xapa d'alumini, fins i tot vàlvules. Punts de buidatge. Totalment instal·lat i provat.			
			COST DIRECTE		0,00000
			DESPESES INDIRECTES	0,00 %	0,00000
			COST EXECUCIÓ MATERIAL		0,00000
ED					
ED1					
ED11	Familia D11				
ED111B71	m	Desguàs d'aparell sanitari amb tub de PVC-U de paret massissa, àrea d'aplicació B segons norma UNE-EN 1329-1, de DN 110 mm, fins a baixant, caixa o clavegueró	Rend.: 1,000		0,00 €
			Unitats	Preu	Parcial
					Import
Ma d'obra					
A012J000	h	Oficial 1a lampista	0,360	/R x 0,00000 =	0,00000
A013J000	h	Ajudant lampista	0,180	/R x 0,00000 =	0,00000
			Subtotal:		0,00000
Materials					
BDY3B700	u	Element de muntatge per a tub de PVC de D=110 mm	1,000	x 0,00000 =	0,00000
BD13179B	m	Tub de PVC-U de paret massissa, àrea d'aplicació B segons norma UNE-EN 1329-1, de DN 110 mm i de llargària 5 m, per a encolar	1,250	x 0,00000 =	0,00000
BDW3B700	u	Accesoris genèric per a tub de PVC de D=110 mm	1,000	x 0,00000 =	0,00000
			Subtotal:		0,00000
			COST DIRECTE		0,00000
			DESPESES INDIRECTES	0,00 %	0,00000
			COST EXECUCIÓ MATERIAL		0,00000

JUSTIFICACIÓ DE PREUS

Data: 20/07/23

Pàg.: 139

PARTIDES D'OBRA

CODI	UA	DESCRIPCIÓ					PREU
ED116171	m	Desguàs d'aparell sanitari amb tub de polipropilè de paret tricapa per a evacuació insonoritzada, de DN 32 mm, fins a baixant, caixa o clavegueró	Rend.: 1,000			0,00	€
			Unitats		Preu	Parcial	Import
Ma d'obra							
A013J000	h	Ajudant lampista	0,180	/R x	0,00000 =	0,00000	
A012J000	h	Oficial 1a lampista	0,360	/R x	0,00000 =	0,00000	
			Subtotal:			0,00000	0,00000
Materials							
BD136170	m	Tub de polipropilè de paret tricapa per a evacuació insonoritzada, de DN 32 mm, amb junt elàstic	1,250	x	0,00000 =	0,00000	
BDY3E100	u	Element de muntatge per a tub de polipropilè, D=32 mm	1,000	x	0,00000 =	0,00000	
BDW3E100	u	Accessori genèric per a tub de polipropilè, D=32 mm	1,000	x	0,00000 =	0,00000	
			Subtotal:			0,00000	0,00000
		DESPESES AUXILIARS	1,50	%			0,00000
		COST DIRECTE					0,00000
		DESPESES INDIRECTES	0,00	%			0,00000
		COST EXECUCIÓ MATERIAL					0,00000
ED116271	m	Desguàs d'aparell sanitari amb tub de polipropilè de paret tricapa per a evacuació insonoritzada, de DN 40 mm, fins a baixant, caixa o clavegueró	Rend.: 1,000			0,00	€
			Unitats		Preu	Parcial	Import
Ma d'obra							
A013J000	h	Ajudant lampista	0,180	/R x	0,00000 =	0,00000	
A012J000	h	Oficial 1a lampista	0,360	/R x	0,00000 =	0,00000	
			Subtotal:			0,00000	0,00000
Materials							
BD136270	m	Tub de polipropilè de paret tricapa per a evacuació insonoritzada, de DN 40 mm, amb junt elàstic	1,250	x	0,00000 =	0,00000	
BDW3E200	u	Accessori genèric per a tub de polipropilè, D=40 mm	1,000	x	0,00000 =	0,00000	
BDY3E200	u	Element de muntatge per a tub de polipropilè, D=40 mm	1,000	x	0,00000 =	0,00000	
			Subtotal:			0,00000	0,00000
		DESPESES AUXILIARS	1,50	%			0,00000
		COST DIRECTE					0,00000
		DESPESES INDIRECTES	0,00	%			0,00000
		COST EXECUCIÓ MATERIAL					0,00000

JUSTIFICACIÓ DE PREUS

Data: 20/07/23

Pàg.: 140

PARTIDES D'OBRA

CODI	UA	DESCRIPCIÓ					PREU
ED1							
ED15	Familia D15						
ED15B771	m	Baixant de tub de PVC-U de paret massissa, àrea d'aplicació B segons norma UNE-EN 1329-1, de DN 110 mm, incloses les peces especials i fixat mecànicament amb brides	Rend.: 1,000			0,00	€
			Unitats	Preu	Parcial	Import	
Ma d'obra							
	A0137000	h	Ajudant col·locador	0,180	/R x 0,00000 =	0,00000	
	A0127000	h	Oficial 1a col·locador	0,360	/R x 0,00000 =	0,00000	
				Subtotal:		0,00000	0,00000
Materials							
	BDY3B700	u	Element de muntatge per a tub de PVC de D=110 mm	1,000	x 0,00000 =	0,00000	
	BD1Z2200	u	Brida per a tub de PVC de diàmetre entre 75 i 110 mm	0,670	x 0,00000 =	0,00000	
	BDW3B700	u	Accessori genèric per a tub de PVC de D=110 mm	0,330	x 0,00000 =	0,00000	
	BD13177B	m	Tub de PVC-U de paret massissa, àrea d'aplicació B segons norma UNE-EN 1329-1, de DN 110 mm i de llargària 3 m, per a encolar	1,400	x 0,00000 =	0,00000	
				Subtotal:		0,00000	0,00000
			DESPESES AUXILIARS	1,50	%		0,00000
			COST DIRECTE				0,00000
			DESPESES INDIRECTES	0,00	%		0,00000
			COST EXECUCIÓ MATERIAL				0,00000
ED15N711	m	Baixant de tub de polipropilè de paret tricapa per a evacuació insonoritzada, de DN 110 mm, incloses les peces especials i fixat mecànicament amb brides	Rend.: 1,000			0,00	€
			Unitats	Preu	Parcial	Import	
Ma d'obra							
	A0127000	h	Oficial 1a col·locador	0,360	/R x 0,00000 =	0,00000	
	A0137000	h	Ajudant col·locador	0,180	/R x 0,00000 =	0,00000	
				Subtotal:		0,00000	0,00000
Materials							
	BDY3E700	u	Element de muntatge per a tub de polipropilè, D=110 mm	1,000	x 0,00000 =	0,00000	
	BD136770	m	Tub de polipropilè de paret tricapa per a evacuació insonoritzada, de DN 110 mm, amb junt elàstic	1,400	x 0,00000 =	0,00000	
	BD1Z4200	u	Brida per a tub de polipropilè de diàmetre entre 75 i 110 mm	0,670	x 0,00000 =	0,00000	
	BDW3E700	u	Accessori genèric per a tub de polipropilè, D=110 mm	0,330	x 0,00000 =	0,00000	
				Subtotal:		0,00000	0,00000

JUSTIFICACIÓ DE PREUS

Data: 20/07/23

Pàg.: 141

PARTIDES D'OBRA

CODI	UA	DESCRIPCIÓ				PREU
			DESPESES AUXILIARS	1,50	%	0,00000
			COST DIRECTE			0,00000
			DESPESES INDIRECTES	0,00	%	0,00000
			COST EXECUCIÓ MATERIAL			0,00000
ED15N811	m	Baixant de tub de polipropilè de paret tricapa per a evacuació insonoritzada, de DN 125 mm, incloses les peces especials i fixat mecànicament amb brides	Rend.: 1,000			0,00
						€
			Unitats	Preu	Parcial	Import
Ma d'obra						
	A0127000	h Oficial 1a colocador	0,380	/R x	0,00000 =	0,00000
	A0137000	h Ajudant col·locador	0,190	/R x	0,00000 =	0,00000
			Subtotal:			0,00000
						0,00000
Materials						
	BDY3E800	u Element de muntatge per a tub de polipropilè, D=125 mm	1,000	x	0,00000 =	0,00000
	BDW3E800	u Accessori genèric per a tub de polipropilè, D=125 mm	0,330	x	0,00000 =	0,00000
	BD136870	m Tub de polipropilè de paret tricapa per a evacuació insonoritzada, de DN 125 mm, amb junt elàstic	1,400	x	0,00000 =	0,00000
	BD1Z4300	u Brida per a tub de polipropilè de diàmetre entre 125 i 160 mm	0,670	x	0,00000 =	0,00000
			Subtotal:			0,00000
						0,00000
			DESPESES AUXILIARS	1,50	%	0,00000
			COST DIRECTE			0,00000
			DESPESES INDIRECTES	0,00	%	0,00000
			COST EXECUCIÓ MATERIAL			0,00000
ED3						
ED35	Família D35					
ED358565	u	Pericó de pas i tapa registrable, de 60x60x60 cm de mides interiors, amb paret de 15 cm de gruix de maó massís de 290x140x50 mm, arrebossada i lliscada per dins amb morter 1:2:10, sobre solera de formigó en massa de 10 cm i amb tapa prefabricada de formigó armat	Rend.: 1,000			0,00
						€
			COST DIRECTE			0,00000
			DESPESES INDIRECTES	0,00	%	0,00000
			COST EXECUCIÓ MATERIAL			0,00000

JUSTIFICACIÓ DE PREUS

Data: 20/07/23

Pàg.: 142

PARTIDES D'OBRA

CODI	UA	DESCRIPCIÓ	PREU
------	----	------------	------

ED3			
ED358 Família D35			
ED358545X	u	Arqueta de pas i tapa de registre, de 40x40x60cm de dimensions interiors, amb paret de 15cm de gruix de toxo de 290x140x50mm, enfoscat i enlluït per dins amb mortere 1:2:10, sobre solera de formigó de masa de 10cm .	Rend.: 1,000 0,00 €
COST DIRECTE			0,00000
DESPESES INDIRECTES 0,00 %			0,00000
COST EXECUCIÓ MATERIAL			0,00000

ED5			
ED51 Família D51			
ED51A4JV	u	Bonera sífònica d'acer inoxidable de 250x250 mm de costat amb sortida vertical de 110 mm de diàmetre, amb tapa plana metàl.lica, col.locada fixacions mecàniques	Rend.: 1,000 0,00 €
		Unitats	Preu
		Parcial	Import
Ma d'obra			
A0122000	h	Oficial 1a paleta	0,500 /R x 0,00000 = 0,00000
A0132000	h	Ajudant paleta	0,250 /R x 0,00000 = 0,00000
Subtotal:			0,00000 0,00000
Materials			
BD5154JV	u	Bonera sífònica d'acer inoxidable de 250x250 mm de costat amb sortida vertical de 110 mm de diàmetre, amb tapa plana metàl.lica	1,000 x 0,00000 = 0,00000
B5ZZJLPT	u	Vis d'acer galvanitzat de 5,4x65 mm, amb junts de metall i goma i tac de niló de diàmetre 8/10 mm	4,000 x 0,00000 = 0,00000
Subtotal:			0,00000 0,00000
DESPESES AUXILIARS 1,50 %			0,00000
COST DIRECTE			0,00000
DESPESES INDIRECTES 0,00 %			0,00000
COST EXECUCIÓ MATERIAL			0,00000

ED7			
ED7AF			
ED7AFR414	m	Clavegueró amb tub de PVC-U de paret massissa per a sanejament sense pressió, de DN 200 mm i de SN 4 (4 kN/m2) de rigidesa anular, segons norma UNE-EN 1401-1, sobre solera de formigó de 15 cm de gruix, llit de sorra de 15 cm de gruix i reblert amb sorra fins a 30 cm per sobre del tub	Rend.: 1,000 0,00 €
		Unitats	Preu
		Parcial	Import
Ma d'obra			
A0F-000D	h	Oficial 1a col.locador	0,200 /R x 0,00000 = 0,00000
A01-FEP3	h	Ajudant col.locador	0,200 /R x 0,00000 = 0,00000
A0D-0007	h	Manobre	0,380 /R x 0,00000 = 0,00000

JUSTIFICACIÓ DE PREUS

Data: 20/07/23

Pàg.: 143

PARTIDES D'OBRA

CODI	UA	DESCRIPCIÓ						PREU	
A0F-00T	h	Oficial 1a paleta	0,190	/R x	0,00000	=	0,00000		
							Subtotal:	0,00000	0,00000
Maquinària									
C13C-00LP	h	Retroexcavadora sobre pneumàtics de 8 a 10 t	0,051	/R x	0,00000	=	0,00000		
C13A-00FP	h	Picó vibrant amb placa de 30x30 cm	0,130	/R x	0,00000	=	0,00000		
							Subtotal:	0,00000	0,00000
Materials									
BDW3-FFA	u	Element de muntatge per a tub de PVC de D=200 mm	1,000	x	0,00000	=	0,00000		
B06E-12C5	m3	Formigó HM-20/P/20/I de consistència plàstica, grandària màxima del granulat 20 mm, amb >= 200 kg/m3 de ciment, apte per a classe d'exposició I	0,110	x	0,00000	=	0,00000		
BDW3-FFAL	u	Accessori genèric per a tub de PVC de D=200 mm	0,330	x	0,00000	=	0,00000		
BD7F-10IS	m	Tub de PVC-U de paret massissa per a sanejament sense pressió, de DN 200 mm i de SN 4 (4 kN/m2) de rigidesa anular, segons norma UNE-EN 1401-1, per a unió elàstica amb anella elastomèrica	1,200	x	0,00000	=	0,00000		
B03L-05N5	t	Sorra de pedrera de 0 a 3,5 mm	0,735	x	0,00000	=	0,00000		
							Subtotal:	0,00000	0,00000
							COST DIRECTE		0,00000
							DESPESES INDIRECTES	0,00 %	0,00000
							COST EXECUCIÓ MATERIAL		0,00000

ED7

ED7F Família D7F

ED7FR314	m	Clavegueró amb tub de PVC-U de paret massissa per a sanejament sense pressió, de DN 160 mm i de SN 4 (4 kN/m2) de rigidesa anular, segons norma UNE-EN 1401-1, sobre solera de formigó de 15 cm de gruix, llit de sorra de 15 cm de gruix i reblert amb sorra fins a 30 cm per sobre del tub		Rend.: 1,000			0,00	€	
			Unitats	Preu	Parcial	Import			
Ma d'obra									
A0127000	h	Oficial 1a colocador	0,200	/R x	0,00000	=	0,00000		
A0137000	h	Ajudant col·locador	0,200	/R x	0,00000	=	0,00000		
A0122000	h	Oficial 1a paleta	0,190	/R x	0,00000	=	0,00000		
A0140000	h	Manobre	0,380	/R x	0,00000	=	0,00000		
							Subtotal:	0,00000	0,00000
Maquinària									
C1313330	h	Retroexcavadora sobre pneumàtics de 8 a 10 t	0,042	/R x	0,00000	=	0,00000		
C133A0J0	h	Picó vibrant amb placa de 30x30 cm	0,110	/R x	0,00000	=	0,00000		
							Subtotal:	0,00000	0,00000
Materials									
B064300C	m3	Formigó HM-20/P/20/I de consistència plàstica, grandària màxima del granulat 20 mm, amb >= 200 kg/m3 de ciment, apte per a classe d'exposició I	0,104	x	0,00000	=	0,00000		

JUSTIFICACIÓ DE PREUS

Data: 20/07/23

Pàg.: 144

PARTIDES D'OBRA

CODI	UA	DESCRIPCIÓ					PREU	
BDW3B900	u	Accessori genèric per a tub de PVC de D=160 mm	0,330	x	0,00000	=	0,00000	
B0310500	t	Sorra de pedrera de 0 a 3,5 mm	0,664	x	0,00000	=	0,00000	
BDY3B900	u	Element de muntatge per a tub de PVC de D=160 mm	1,000	x	0,00000	=	0,00000	
BD7FR310	m	Tub de PVC-U de paret massissa per a sanejament sense pressió, de DN 160 mm i de SN 4 (4 kN/m2) de rigidesa anular, segons norma UNE-EN 1401-1, per a unió elàstica amb anella elastomèrica	1,200	x	0,00000	=	0,00000	
Subtotal:							0,00000	0,00000
COST DIRECTE								0,00000
DESPESES INDIRECTES 0,00 %								0,00000
COST EXECUCIÓ MATERIAL								0,00000

ED7

ED7K Família D7K

ED7K3444	m	Clavegueró amb tub de polipropilè de paret tricapa per a sanejament sense pressió, de DN 200 mm i de SN 12 (12 kN/m2) de rigidesa anular, sobre solera de formigó de 15 cm de gruix, llit de sorra de 15 cm de gruix i reblert amb sorra fins a 30 cm per sobre del tub		Rend.: 1,000			0,00	€
			Unitats		Preu		Parcial	Import
Ma d'obra								
A0122000	h	Oficial 1a paleta	0,190	/R x	0,00000	=	0,00000	
A0140000	h	Manobre	0,380	/R x	0,00000	=	0,00000	
A0137000	h	Ajudant col·locador	0,200	/R x	0,00000	=	0,00000	
A0127000	h	Oficial 1a col·locador	0,200	/R x	0,00000	=	0,00000	
Subtotal:							0,00000	0,00000
Maquinària								
C1315010	h	retroexcavadora petita	0,060	/R x	0,00000	=	0,00000	
C133A0J0	h	Picó vibrant amb placa de 30x30 cm	0,130	/R x	0,00000	=	0,00000	
Subtotal:							0,00000	0,00000
Materials								
B0311500	t	Sorra de pedrera de pedra calcària, de 0 a 3,5 mm	0,735	x	0,00000	=	0,00000	
B064300C	m3	Formigó HM-20/P/20/I de consistència plàstica, grandària màxima del granulat 20 mm, amb >= 200 kg/m3 de ciment, apte per a classe d'exposició I	0,1103	x	0,00000	=	0,00000	
BD7K3440	m	Tub de polipropilè de paret tricapa per a sanejament sense pressió, de DN 200 mm i de SN 12 (12 kN/m2) de rigidesa anular, per a unió elàstica amb anella elastomèrica	1,200	x	0,00000	=	0,00000	
BDW3EB00	u	Accessori genèric per a tub de polipropilè, D=200 mm	0,330	x	0,00000	=	0,00000	
BDY3EB00	u	Element de muntatge per a tub de polipropilè, D=200 mm	1,000	x	0,00000	=	0,00000	
Subtotal:							0,00000	0,00000

JUSTIFICACIÓ DE PREUS

Data: 20/07/23

Pàg.: 145

PARTIDES D'OBRA

CODI	UA	DESCRIPCIÓ					PREU
			DESPESES AUXILIARS	1,50	%		0,00000
			COST DIRECTE				0,00000
			DESPESES INDIRECTES	0,00	%		0,00000
			COST EXECUCIÓ MATERIAL				0,00000
ED7K697S	m	Clavegueró amb tub de polipropilè de paret tricapa per a evacuació insonoritzada, de DN 160 mm, penjat al sostre	Rend.: 1,000			0,00	€
			Unitats		Preu	Parcial	Import
Ma d'obra							
	A0137000	h Ajudant col·locador	0,350	/R x	0,00000 =	0,00000	
	A0127000	h Oficial 1a col·locador	0,700	/R x	0,00000 =	0,00000	
					Subtotal:	0,00000	0,00000
Materials							
	BDY3E900	u Element de muntatge per a tub de polipropilè, D=160 mm	1,000	x	0,00000 =	0,00000	
	BD1Z3000	u Brida per a tub penjat del sostre	0,660	x	0,00000 =	0,00000	
	BD136970	m Tub de polipropilè de paret tricapa per a evacuació insonoritzada, de DN 160 mm, amb junt elàstic	1,200	x	0,00000 =	0,00000	
	BDW3E900	u Accessori genèric per a tub de polipropilè, D=160 mm	0,330	x	0,00000 =	0,00000	
					Subtotal:	0,00000	0,00000
			DESPESES AUXILIARS	1,50	%		0,00000
			COST DIRECTE				0,00000
			DESPESES INDIRECTES	0,00	%		0,00000
			COST EXECUCIÓ MATERIAL				0,00000
ED7K6B7S	m	Clavegueró amb tub de polipropilè de paret tricapa per a evacuació insonoritzada, de DN 200 mm, penjat al sostre	Rend.: 1,000			0,00	€
			Unitats		Preu	Parcial	Import
Ma d'obra							
	A0137000	h Ajudant col·locador	0,350	/R x	0,00000 =	0,00000	
	A0127000	h Oficial 1a col·locador	0,700	/R x	0,00000 =	0,00000	
					Subtotal:	0,00000	0,00000
Materials							
	BD1Z3000	u Brida per a tub penjat del sostre	0,660	x	0,00000 =	0,00000	
	BDW3EB00	u Accessori genèric per a tub de polipropilè, D=200 mm	0,330	x	0,00000 =	0,00000	
	BDY3EB00	u Element de muntatge per a tub de polipropilè, D=200 mm	1,000	x	0,00000 =	0,00000	
	BD136B70	m Tub de polipropilè de paret tricapa per a evacuació insonoritzada, de DN 200 mm, amb junt elàstic	1,200	x	0,00000 =	0,00000	
					Subtotal:	0,00000	0,00000

JUSTIFICACIÓ DE PREUS

Data: 20/07/23

Pàg.: 146

PARTIDES D'OBRA

CODI	UA	DESCRIPCIÓ	PREU
		DESPESES AUXILIARS	1,50 %
		COST DIRECTE	0,00000
		DESPESES INDIRECTES	0,00 %
		COST EXECUCIÓ MATERIAL	0,00000

EE
 EE1
 EE11 Família E11

EE11E081	u	Subm. i col. de grup electrògen tipus automàtic de 15kVA., 12kW. de potencia en servei d'emergencia per fallo de xarxa. Característiques: *Construcció insonoritzat * Motor diesel tipus de 12Kw. a 1.500 r.p.m., refrigerado por agua con radiador, arranc elèctric. * Alternador trifàssic 15 kVA. Tensión 400/230 v. Frecuencia 50 Hz. Regulado electrónicamente. Sin escobillas. * Quadre automàtic tipus AUT-MP10E que realitza la posta en marxa del grup electrògen al rebre una senyal externa d'arranc. * Cargador electronic de manteniment de baterias. * Dos bateries de 12 v. 125 Ah. amb cables, terminals i desconectador. * Diposit de combustible de 115 l. con indicador de nivel. * Resistencia calefactora amb termostat del líquid refrigerant. * Pintura final acabat color blau. * Muntat sobre bancada metàl·lica. * El grup es subministra amb líquid refrigerant al 50% de anticongelant. * Proteccions de tots els elements mòbils. * Aparells de mesura i proteccions. * Analitzador digital de xarxes elèctriques amb 3 displays * Pulsador de parada de emergencia. * Selector de funcionamiento automático, paro y pruebas. * Silenciador especial de escape de 25 dB(A) de atenuació i tub metàlic flexible de sortida del motor, amb bridas, contrabridas, juntas i cargols. * Joc de silentblocks per amortiguar les vibracions entre la bancada del grup i el terra. S'inclou material auxiliar, ports, seguro, descarrega i muntatge.	Rend.: 1,000	0,00	€	
		Unitats	Preu	Parcial	Import	
Ma d'obra	ATRANSP	UN	SERVICIO DE TRANSPORTE.	5,000 /R x	0,00000 =	0,00000
	A012M000	h	Oficial 1a muntador	20,000 /R x	0,00000 =	0,00000
				Subtotal:		0,00000
Materials	BEAUX	PP	MATERIAL AUXILIAR.	21,000 x	0,00000 =	0,00000
	BE11EM34	u	GR ELECT. ELECTRA MOLINS EMJ-34	1,000 x	0,00000 =	0,00000
	BE11EM99	PP	Juego de silentblocs ELECTRA MOLINS con muelle de acero de alto grado de amortiguación de las vibraciones entre la bancada del grupo y el suelo.	200,000 x	0,00000 =	0,00000
				Subtotal:		0,00000

JUSTIFICACIÓ DE PREUS

Data: 20/07/23

Pàg.: 147

PARTIDES D'OBRA

CODI	UA	DESCRIPCIÓ					PREU
			COST DIRECTE			0,00000	
			DESPESES INDIRECTES	0,00 %		0,00000	
COST EXECUCIÓ MATERIAL						0,00000	
<hr/>							
EE5							
EE51	Familia E51						
<hr/>							
EE51EJ5A	m2	Formació de conducte rectangular de llana de vidre UNE-EN 13162 de gruix 25 mm, resistència tèrmica $\geq 0,75$ m2K/W, amb recobriments exterior de paper kraft alumini reforçat i recobriments interior de vel de vidre i paper kraft d'alumini perforat, muntat encastat en el cel ras	Rend.: 1,000		0,00	€	
			Unitats	Preu	Parcial	Import	
Ma d'obra							
	A013G000	h	Ajudant calefactor	0,320 /R x	0,00000 =	0,00000	
	A012G000	h	Oficial 1a calefactor	0,320 /R x	0,00000 =	0,00000	
				Subtotal:		0,00000 0,00000	
Materials							
	BE51EJ50	m2	Conducte rectangular de llana de vidre UNE-EN 13162, aglomerada amb resines termoendurides, amb recobriments exterior de paper kraft alumini reforçat i recobriments interior de vel de vidre i paper kraft d'alumini perforat, 25 mm de gruix, $\leq 0,033$ W/mK, resistència tèrmica $\geq 0,75$ m2K/W	1,150 x	0,00000 =	0,00000	
	BEY5B000	u	Part proporcional d'elements de muntatge per a conducte rectangular de llana aïllant, de preu alt	1,000 x	0,00000 =	0,00000	
	BEW5B000	u	Suport estàndard per a conducte rectangular llana aïllant, preu alt	0,500 x	0,00000 =	0,00000	
				Subtotal:		0,00000 0,00000	
			DESPESES AUXILIARS	1,50 %		0,00000	
			COST DIRECTE			0,00000	
			DESPESES INDIRECTES	0,00 %		0,00000	
COST EXECUCIÓ MATERIAL						0,00000	

EEA

EEA11

EEA11120Q	u	Intercanviador de plaques de 30kW UFP32-75H- PN16 Sedical o equivalent amb una àrea d'intercanvi de 3,5m2 AISI316, per a estacions de transferència a xarxes de subministrament de calor.	Rend.: 1,000		0,00	€
			Unitats	Preu	Parcial	Import
Ma d'obra						
	A013M000	h	Ajudant muntador	5,000 /R x	0,00000 =	0,00000
	A012M000	h	Oficial 1a muntador	5,000 /R x	0,00000 =	0,00000
				Subtotal:		0,00000 0,00000
Materials						
	BEA111801	u	Captador solar pla de planxa de coure amb vidre trempat, orientació vertical, envoltant d'alumini anoditzat i aïllament d'escuma de poliuretà, amb una	1,000 x	0,00000 =	0,00000

JUSTIFICACIÓ DE PREUS

Data: 20/07/23

Pàg.: 148

PARTIDES D'OBRA

CODI	UA	DESCRIPCIÓ			PREU
		superfície activa d'1,5 a 1,75 m2, un rendiment màxim de 79 % i un coeficient de pèrdues <=8 W/m2°C			
Subtotal:					0,00000
DESPESES AUXILIARS 2,50 %					0,00000
COST DIRECTE					0,00000
DESPESES INDIRECTES 0,00 %					0,00000
COST EXECUCIÓ MATERIAL					0,00000

EEJ EEJ7L

EEJ7L13VE	u	Subm. i col·locació de vas d'expansió de 80 litres i vàlvula de seguretat de descàrrega. Totalment connexionat.	Rend.: 1,000		0,00	€
			Unitats	Preu	Parcial	Import
Ma d'obra						
A013G000	h	Ajudant calefactor	7,500	/R x	0,00000 =	0,00000
A012G000	h	Oficial 1a calefactor	7,500	/R x	0,00000 =	0,00000
Subtotal:					0,00000	0,00000
DESPESES AUXILIARS 2,50 %						0,00000
COST DIRECTE						0,00000
DESPESES INDIRECTES 0,00 %						0,00000
COST EXECUCIÓ MATERIAL						0,00000

EEJ EEJ7L1

EEJ7L133CT	u	Sum.i instal·l. d'unitat tipus Bomba de calor geotèrmica aigua-aigua, marca CLIMAVENETA model NECS-WQ 00302 o equivalent, amb una potència útil calorífica de 97kW i frigorífica de 98kW, índex de rendiment COP de 4,02 (B5W35 s/ EN 14511) i ESEER de 5 ,27, amb unes dimensions de 1496x1220x877 (Alt, Ample, Profund) i un pes de 745kg, incloent els següents elements i característiques: temperatures d'anada fins a 55 °C, compressor hermètic Scroll d'alt rendiment, aïllament sonor en diversos nivells MSI, nivell de potència acústica 77 dB(A), intercanviadors de plaques en acer inoxidable d'alta capacitat amb injecció de líquid, refrigerant específic per a les condicions de treball en geotèrmia R410A, circuit de refrigeració gestionat mitjançant sensors, amb seguretats per alta i baixa pressió a el circuit refrigerant i per manca de cabal daigua, limitador de corrent darrencada; mànegues de pressió flexibles per a la connexió de la font de calor, regulador d'equilibri energètic en funció de les condicions atmosfèriques amb indicació de l'energia mediambiental a la pantalla, gestió de sistemes amb ACS i refrigeració natural mitjançant sistema girar i polsar, connexió elèctrica 400/ 3/50 Hz, equipament elèctric amb protecció IP 44, amb protecció dinversió de fases; vàlvula de seguretat i dipòsit de compensació per al circuit de captadors; sondes per a la gestió de la instal·lació hidràulica, sonda exterior per a la regulació de la calefacció.	Rend.: 1,000		0,00	€
------------	---	--	--------------	--	------	---

S'inclouen Opció arrencada suau, Integració Fotovoltaica, bomba usuari LP+dissipació HP modulant + recuperació LP, unitat de control remot, passarel·la electrònica tipus KNX o Mod Bus,

JUSTIFICACIÓ DE PREUS

Data: 20/07/23

Pàg.: 149

PARTIDES D'OBRA

CODI	UA	DESCRIPCIÓ			PREU			
<p>connexions elèctriques, connexions de tub, de desguàs de dimensions segons I.T.E. 02.8.3 fins a baixant de sanejament més proper, suports tipus silentblock segons UNE 100153, grua o mitjans d'elevació necessaris, posada en marxa oficial de SAT CLIMAVENETA, proves ITE 06 i pàg. de material auxiliar per al muntatge.</p>								
			Unitats		Preu		Parcial	Import
Ma d'obra								
	A012G000	h Oficial 1a calefactor	7,500	/R x	0,00000	=	0,00000	
	A013G000	h Ajudant calefactor	7,500	/R x	0,00000	=	0,00000	
			Subtotal:				0,00000	0,00000
Materials								
	BEJ7L13VW	u Fan-coil del tipus conductes horitzontal amb ventilador centrífug, per a treballar en sistemes de distribució d'aigua de 2 tubs, de 5,2 kW de potència frigorífica màxima i 5 kW de potència calorífica màxima, amb una pressió disponible de 60 Pa, de 400 W de potència elèctrica total absorbida, amb alimentació monofàsica de 230 V, amb control electrònic infraroig, i amb safata de recollida de condensats i bomba de desguàs	1,000	x	0,00000	=	0,00000	
			Subtotal:				0,00000	0,00000
			DESPESES AUXILIARS	2,50	%			0,00000
			COST DIRECTE					0,00000
			DESPESES INDIRECTES	0,00	%			0,00000
			COST EXECUCIÓ MATERIAL					0,00000

EEJ

EEJ7LS

EEJ7LST202	u	Subministrament i col·locació de Fan-Coil del tipus conductes horitzontal marca Climaveneta model i-LIFE2 HP 2T DLIO 1002, amb motor elèctric DC Brushless d'última generació, modulació contínua del 0-100%, per treballar amb sistemes de distribució de 2 tubs, de 3.46kW de potència frigorífica, amb una pressió disponible de 60Pa, amb un cabal d'aire de 826m3/h, de 25W de potència elèctrica total absorbida, amb una alimentació monofàsica de 230V. Construit en xapa zincada de 0,7 mm de gruix amb bateria d'intercanvi tèrmic realitzada en tub de coure i aleta contínua d'alumini fixada per expansió mecànica dels tubs, dissenyada per a una pèrdua de càrrega en costat aigua no superior a 20 kPa per a condicions nominals. Col·lectors amb preses roscades femella fixats al marc per evitar trencaments durant la connexió a xarxa de distribució, vàlvula de purgat i de drenatge. Tren de ventilació amb ventiladors centrífugs de doble aspiració amb rodet termoplàstic de pales endavant per obtenir un	Rend.: 1,000				0,00	€
------------	---	--	--------------	--	--	--	------	---

JUSTIFICACIÓ DE PREUS

Data: 20/07/23

Pàg.: 150

PARTIDES D'OBRA

CODI	UA	DESCRIPCIÓ					PREU	
		nivell sonor molt baix. Filtre d'aire de marc metàl·lic i safata de condensats de material termoplàstic. Inclou aïllament acústic a base de dues capes de llana de roca de baixa densitat, control electrònic infraroig, connexionat elèctric, filtres, silent blocks, safata de recollida de condensats, comporta metàl·lica "trampilla" 500x400mm en conducte de retorn com a registre per accedir al filtre i bomba de desguàs. Inclou 1 kit vàlvula de 2 vies proporcional amb actuador Belimo per a 2 tubs model i termòstat. Totalment instal·lat.						
			Unitats		Preu		Parcial	Import
Ma d'obra								
	A012G000	h Oficial 1a calefactor	4,000	/R x	0,00000	=	0,00000	
	A013G000	h Ajudant calefactor	4,000	/R x	0,00000	=	0,00000	
					Subtotal:		0,00000	0,00000
Materials								
	BEJ7L1322S	u Fan-coil del tipus conductes horitzontal amb ventilador centrífug, per a treballar en sistemes de distribució d'aigua de 2 tubs, de 5,2 kW de potència frigorífica màxima i 5 kW de potència calorífica màxima, amb una pressió disponible de 60 Pa, de 400 W de potència elèctrica total absorbida, amb alimentació monofàsica de 230 V, amb control electrònic infraroig, i amb safata de recollida de condensats i bomba de desguàs	1,000	x	0,00000	=	0,00000	
					Subtotal:		0,00000	0,00000
				DESPESES AUXILIARS	2,50	%		0,00000
				COST DIRECTE				0,00000
				DESPESES INDIRECTES	0,00	%		0,00000
				COST EXECUCIÓ MATERIAL				0,00000

EEJ7LST203	u	Subministrament i col·locació de Fan-Coil del tipus conductes horitzontal marca Climaveneta model i-LIFE2 HP 2T DLIO 1202, amb motor elèctric DC Brushless d'última generació, modulació contínua del 0-100%, per treballar amb sistemes de distribució de 2 tubs, de 4.21kW de potència frigorífica, amb una pressió disponible de 60Pa, amb un cabal d'aire de 1043m3/h, de 25W de potència elèctrica total absorbida, amb una alimentació monofàsica de 230V. Construit en xapa zincada de 0,7 mm de gruix amb bateria d'intercanvi tèrmic realitzada en tub de coure i aleta contínua d'alumini fixada per expansió mecànica dels tubs, dissenyada per a una pèrdua de càrrega en costat aigua no superior a 20 kPa per a condicions nominals. Col·lectors amb preses roscades femella fixats al marc per evitar trencaments durant la connexió a xarxa de distribució, vàlvula de purgat i de drenatge. Tren de ventilació amb ventiladors centrífugs de doble aspiració amb rodet termoplàstic de pales endavant per obtenir un nivell sonor molt baix. Filtre d'aire de marc metàl·lic i safata de	Rend.:	1,000			0,00	€
------------	---	---	--------	-------	--	--	------	---

JUSTIFICACIÓ DE PREUS

Data: 20/07/23

Pàg.: 151

PARTIDES D'OBRA

CODI	UA	DESCRIPCIÓ	PREU
------	----	------------	------

condensats de material termoplàstic. Inclou aïllament acústic a base de dues capes de llana de roca de baixa densitat, control electrònic infraroig, connexionat elèctric, filtres, silent blocks, safata de recollida de condensats, comporta metàl·lica "trampilla" 500x400mm en conducte de retorn com a registre per accedir al filtre i bomba de desguàs. Inclou 1 kit vàlvula de 2 vies proporcional amb actuator Belimo per a 2 tubs model i termostat. Totalment instal·lat.

			Unitats	Preu	Parcial	Import
Ma d'obra						
	A013G000	h	Ajudant calefactor	4,000	/R x 0,00000 =	0,00000
	A012G000	h	Oficial 1a calefactor	4,000	/R x 0,00000 =	0,00000
				Subtotal:		0,00000
Materials						
	BEJ7L1323S	u	Fan-coil del tipus conductes horitzontal amb ventilador centrífug, per a treballar en sistemes de distribució d'aigua de 2 tubs, de 5,2 kW de potència frigorífica màxima i 5 kW de potència calorífica màxima, amb una pressió disponible de 60 Pa, de 400 W de potència elèctrica total absorbida, amb alimentació monofàsica de 230 V, amb control electrònic infraroig, i amb safata de recollida de condensats i bomba de desguàs	1,000	x 0,00000 =	0,00000
				Subtotal:		0,00000
			DESPESES AUXILIARS	2,50	%	0,00000
			COST DIRECTE			0,00000
			DESPESES INDIRECTES	0,00	%	0,00000
			COST EXECUCIÓ MATERIAL			0,00000

EEK
 EEKC Família EKC

EEKCA1ST	u	Comporta de regulació de cabal per a conductes circulars, marc d'alumini i lamel·les d'alumini de perfil aerodinàmic, de 200 mm de longitud, 100 mm d'alçada i 120 mm de profunditat, fixada mecànicament.	Rend.: 1,000		0,00	€
Ma d'obra			Unitats	Preu	Parcial	Import
	A013G000	h	Ajudant calefactor	0,400	/R x 0,00000 =	0,00000
	A012G000	h	Oficial 1a calefactor	0,400	/R x 0,00000 =	0,00000
				Subtotal:		0,00000

JUSTIFICACIÓ DE PREUS

Data: 20/07/23

Pàg.: 152

PARTIDES D'OBRA

CODI	UA	DESCRIPCIÓ					PREU
Materials							
	BEKCA1F0	u	Regulador de flux circular, d'acer lacat, de 6'' (150 mm) de diàmetre, regulació volumètrica, dues aletes oposades	1,000	x	0,00000 =	0,00000
						Subtotal:	0,00000
						DESPESES AUXILIARS	1,50 %
						COST DIRECTE	0,00000
						DESPESES INDIRECTES	0,00 %
						COST EXECUCIÓ MATERIAL	0,00000

EES

EES1 Família ES1

EES16635	u	Col.lector solar de buits, Viessmann Vitosol 300M o equivalent d e2,36m2 de superfície bruta i un rendiment del 63 % segons UNE-EN 12975-1, col.locat. Inclou connexionat amb purgador, estructura i posta a terra.	Rend.: 1,000			0,00	€
			Unitats		Preu	Parcial	Import
Ma d'obra							
	A012G000	h	Oficial 1a calefactor	2,000	/R x	0,00000 =	0,00000
	A013G000	h	Ajudant calefactor	2,000	/R x	0,00000 =	0,00000
						Subtotal:	0,00000
Materials							
	BEA16635	u	Col.lector solar de 6 tubs buits, dimensions de 0,7x1,64x0,1 m, superfície d'obertura d'1 m2 i un rendiment del 63% segons UNE-EN 12975-1	1,000	x	0,00000 =	0,00000
						Subtotal:	0,00000
						DESPESES AUXILIARS	2,50 %
						COST DIRECTE	0,00000
						DESPESES INDIRECTES	0,00 %
						COST EXECUCIÓ MATERIAL	0,00000

EES

EES2 Família ES2

EES27A05	u	Reixeta de impulsió Trox X Grille o equivalent regulable i orientable 425x165mm d'alumini lacat en color segons DF. Inclou PLENUM AÏLLAT AÏLLAMENT DE 5 mm, fabricat en xapa d'acer galvanitzat i dues boques de connexió lateral de Ø160mm. Incorpora comporta de regulació accessible des de l'exterior. S'hi inclou p.p. de tub flexal de 150 mm. per acoblar a conducte i material auxiliar de muntatge. Color a aprovar per la DF.	Rend.: 1,000			0,00	€
			Unitats		Preu	Parcial	Import
Ma d'obra							
	A013G000	h	Ajudant calefactor	0,300	/R x	0,00000 =	0,00000
	A012G000	h	Oficial 1a calefactor	0,300	/R x	0,00000 =	0,00000
						Subtotal:	0,00000

JUSTIFICACIÓ DE PREUS

Data: 20/07/23

Pàg.: 153

PARTIDES D'OBRA

CODI	UA	DESCRIPCIÓ					PREU
Materials							
BES27AR1	u	Rejilla de impulsión o retorno, con una hilera de aletas orientables horizontales, de aluminio lacado blanco, de 300x200 mm, de aletas separadas 20 mm, de sección recta y para fijar en el marco	1,000	x	0,00000	=	0,00000
						Subtotal:	0,00000
						DESPESES AUXILIARS	1,50 %
						COST DIRECTE	0,00000
						DESPESES INDIRECTES	0,00 %
						COST EXECUCIÓ MATERIAL	0,00000
<hr/>							
EES27A06	u	Reixeta de impulsió Trox X Grille o equivalent regulable i orientable 525x165mm d'alumini lacat en color segons DF. Inclou PLENUM AÏLLAT AÏLLAMENT DE 5 mm, fabricat en xapa d'acer galvanitzat i dues boques de connexió lateral de Ø160mm. Incorpora comporta de regulació accessible des de l'exterior. S'hi inclou p.p. de tub flexal de 150 mm. per acoblar a conducte i material auxiliar de muntatge. Color a aprovar per la DF.	Rend.: 1,000				0,00
						Unitats	Preu
						Parcial	Import
<hr/>							
Ma d'obra							
A012G000	h	Oficial 1a calefactor	0,300	/R x	0,00000	=	0,00000
A013G000	h	Ajudant calefactor	0,300	/R x	0,00000	=	0,00000
						Subtotal:	0,00000
<hr/>							
Materials							
BES27AR2	u	Rejilla de impulsión o retorno, con una hilera de aletas orientables horizontales, de aluminio lacado blanco, de 300x200 mm, de aletas separadas 20 mm, de sección recta y para fijar en el marco	1,000	x	0,00000	=	0,00000
						Subtotal:	0,00000
						DESPESES AUXILIARS	1,50 %
						COST DIRECTE	0,00000
						DESPESES INDIRECTES	0,00 %
						COST EXECUCIÓ MATERIAL	0,00000
<hr/>							
EES27A07	u	Reixeta de impulsió Trox X Grille o equivalent regulable i orientable 625x165mm d'alumini lacat en color segons DF. Inclou PLENUM AÏLLAT AÏLLAMENT DE 5 mm, fabricat en xapa d'acer galvanitzat i dues boques de connexió lateral de Ø160mm. Incorpora comporta de regulació accessible des de l'exterior. S'hi inclou p.p. de tub flexal de 150 mm. per acoblar a conducte i material auxiliar de muntatge. Color a aprovar per la DF.	Rend.: 1,000				0,00
						Unitats	Preu
						Parcial	Import
<hr/>							
Ma d'obra							
A012G000	h	Oficial 1a calefactor	0,300	/R x	0,00000	=	0,00000
A013G000	h	Ajudant calefactor	0,300	/R x	0,00000	=	0,00000
						Subtotal:	0,00000
<hr/>							
Materials							
BES27AR3	u	Rejilla de impulsión o retorno, con una hilera de aletas orientables horizontales, de aluminio lacado blanco, de 300x200 mm, de aletas separadas 20 mm,	1,000	x	0,00000	=	0,00000

JUSTIFICACIÓ DE PREUS

Data: 20/07/23

Pàg.: 154

PARTIDES D'OBRA

CODI	UA	DESCRIPCIÓ						PREU
		de sección recta y para fijar en el marco						
					Subtotal:			0,00000
					DESPESES AUXILIARS	1,50 %		0,00000
					COST DIRECTE			0,00000
					DESPESES INDIRECTES	0,00 %		0,00000
					COST EXECUCIÓ MATERIAL			0,00000
EES27A08	u	Reixeta de retron Trox X Grille o equivalent de 525x165mm d'alumini lacat en color segons DF. Inclou PLENUM AILLAT AÏLLAMENT DE 5 mm, fabricat en xapa d'acer galvanitzat i dues boques de connexió lateral de Ø160mm. Incorpora comporta de regulació accessible des de l'exterior. S'hi inclou p.p. de tub flexal de 150 mm. per acoblar a conducte i material auxiliar de muntatge. Color a aprovar per la DF.	Rend.: 1,000				0,00	€
			Unitats		Preu		Parcial	Import
Ma d'obra								
	A013G000	h Ajudant calefactor	0,300	/R x	0,00000	=	0,00000	
	A012G000	h Oficial 1a calefactor	0,300	/R x	0,00000	=	0,00000	
					Subtotal:		0,00000	0,00000
Materials								
	BES27AR4	u Rejilla de impulsión o retorno, con una hilera de aletas orientables horizontales, de aluminio lacado blanco, de 300x200 mm, de aletas separadas 20 mm, de sección recta y para fijar en el marco	1,000	x	0,00000	=	0,00000	
					Subtotal:		0,00000	0,00000
					DESPESES AUXILIARS	1,50 %		0,00000
					COST DIRECTE			0,00000
					DESPESES INDIRECTES	0,00 %		0,00000
					COST EXECUCIÓ MATERIAL			0,00000
EES27A09	u	Reixeta deretorn Trox X Grille o equivalent de 625x165mm d'alumini lacat en color segons DF. Inclou PLENUM AILLAT AÏLLAMENT DE 5 mm, fabricat en xapa d'acer galvanitzat i dues boques de connexió lateral de Ø160mm. Incorpora comporta de regulació accessible des de l'exterior. S'hi inclou p.p. de tub flexal de 150 mm. per acoblar a conducte i material auxiliar de muntatge. Color a aprovar per la DF.	Rend.: 1,000				0,00	€
			Unitats		Preu		Parcial	Import
Ma d'obra								
	A013G000	h Ajudant calefactor	0,300	/R x	0,00000	=	0,00000	
	A012G000	h Oficial 1a calefactor	0,300	/R x	0,00000	=	0,00000	
					Subtotal:		0,00000	0,00000
Materials								
	BES27AR8	u Rejilla de impulsión o retorno, con una hilera de aletas orientables horizontales, de aluminio lacado blanco, de 300x200 mm, de aletas separadas 20 mm, de sección recta y para fijar en el marco	1,000	x	0,00000	=	0,00000	
					Subtotal:		0,00000	0,00000

JUSTIFICACIÓ DE PREUS

Data: 20/07/23

Pàg.: 155

PARTIDES D'OBRA

CODI	UA	DESCRIPCIÓ					PREU
			DESPESES AUXILIARS	1,50	%		0,00000
			COST DIRECTE				0,00000
			DESPESES INDIRECTES	0,00	%		0,00000
			COST EXECUCIÓ MATERIAL				0,00000
EES27A10	u	Reixeta de retorn Trox X Grille o equivalent de 325x225mm d'alumini lacat en color segons DF. Inclou PLENUM AILLAT AILLAMENT DE 5 mm, fabricat en xapa d'acer galvanitzat i dues boques de connexió lateral de Ø160mm. Incorpora comporta de regulació accessible des de l'exterior. S'hi inclou p.p. de tub flexal de 150 mm. per acoblar a conducte i material auxiliar de muntatge. Color a aprovar per la DF.	Rend.: 1,000			0,00	€
			Unitats		Preu	Parcial	Import
Ma d'obra							
	A012G000	h Oficial 1a calefactor	0,300	/R x	0,00000 =	0,00000	
	A013G000	h Ajudant calefactor	0,300	/R x	0,00000 =	0,00000	
					Subtotal:	0,00000	0,00000
Materials							
	BES27AR9	u Rejilla de impulsión o retorno, con una hilera de aletas orientables horizontales, de aluminio lacado blanco, de 300x200 mm, de aletas separadas 20 mm, de sección recta y para fijar en el marco	1,000	x	0,00000 =	0,00000	
					Subtotal:	0,00000	0,00000
			DESPESES AUXILIARS	1,50	%		0,00000
			COST DIRECTE				0,00000
			DESPESES INDIRECTES	0,00	%		0,00000
			COST EXECUCIÓ MATERIAL				0,00000
EES27A11	u	Reixeta de retorn Trox X Grille 425x225mm d'alumini lacat en color segons DF. Inclou PLENUM AILLAT AILLAMENT DE 5 mm, fabricat en xapa d'acer galvanitzat i dues boques de connexió lateral de Ø160mm. Incorpora comporta de regulació accessible des de l'exterior. S'hi inclou p.p. de tub flexal de 150 mm. per acoblar a conducte i material auxiliar de muntatge. Color a aprovar per la DF.	Rend.: 1,000			0,00	€
			Unitats		Preu	Parcial	Import
Ma d'obra							
	A012G000	h Oficial 1a calefactor	0,300	/R x	0,00000 =	0,00000	
	A013G000	h Ajudant calefactor	0,300	/R x	0,00000 =	0,00000	
					Subtotal:	0,00000	0,00000
Materials							
	BES27AR7	u Rejilla de impulsión o retorno, con una hilera de aletas orientables horizontales, de aluminio lacado blanco, de 300x200 mm, de aletas separadas 20 mm, de sección recta y para fijar en el marco	1,000	x	0,00000 =	0,00000	
					Subtotal:	0,00000	0,00000

JUSTIFICACIÓ DE PREUS

Data: 20/07/23

Pàg.: 156

PARTIDES D'OBRA

CODI	UA	DESCRIPCIÓ					PREU
			DESPESES AUXILIARS	1,50	%		0,00000
			COST DIRECTE				0,00000
			DESPESES INDIRECTES	0,00	%		0,00000
			COST EXECUCIÓ MATERIAL				0,00000
EES27A12	u	Reixeta de impulsió Trox X Grille o equivalent de regulable i orientable 625x225mm d'alumini lacat en color segons DF. Inclou PLENUM AILLAT AILLAMENT DE 5 mm, fabricat en xapa d'acer galvanitzat i dues boques de connexió lateral de Ø160mm. Incorpora comporta de regulació accessible des de l'exterior. S'hi inclou p.p. de tub flexal de 150 mm. per acoblar a conducte i material auxiliar de muntatge. Color a aprovar per la DF.	Rend.: 1,000			0,00	€
			Unitats		Preu	Parcial	Import
Ma d'obra							
	A013G000	h Ajudant calefactor	0,300	/R x	0,00000 =	0,00000	
	A012G000	h Oficial 1a calefactor	0,300	/R x	0,00000 =	0,00000	
			Subtotal:			0,00000	0,00000
Materials							
	BES27AR8	u Rejilla de impulsión o retorno, con una hilera de aletas orientables horizontales, de aluminio lacado blanco, de 300x200 mm, de aletas separadas 20 mm, de sección recta y para fijar en el marco	1,000	x	0,00000 =	0,00000	
			Subtotal:			0,00000	0,00000
			DESPESES AUXILIARS	1,50	%		0,00000
			COST DIRECTE				0,00000
			DESPESES INDIRECTES	0,00	%		0,00000
			COST EXECUCIÓ MATERIAL				0,00000
EES27A13	u	Reixeta de retorn Trox X Grille o equivalent de 825x225mm d'alumini lacat en color segons DF. Inclou PLENUM AILLAT AILLAMENT DE 5 mm, fabricat en xapa d'acer galvanitzat i dues boques de connexió lateral de Ø160mm. Incorpora comporta de regulació accessible des de l'exterior. S'hi inclou p.p. de tub flexal de 150 mm. per acoblar a conducte i material auxiliar de muntatge. Color a aprovar per la DF.	Rend.: 1,000			0,00	€
			Unitats		Preu	Parcial	Import
Ma d'obra							
	A012G000	h Oficial 1a calefactor	0,300	/R x	0,00000 =	0,00000	
	A013G000	h Ajudant calefactor	0,300	/R x	0,00000 =	0,00000	
			Subtotal:			0,00000	0,00000
Materials							
	BES27A13	u Rejilla de impulsión o retorno, con una hilera de aletas orientables horizontales, de aluminio lacado blanco, de 300x200 mm, de aletas separadas 20 mm, de sección recta y para fijar en el marco	1,000	x	0,00000 =	0,00000	
			Subtotal:			0,00000	0,00000

JUSTIFICACIÓ DE PREUS

Data: 20/07/23

Pàg.: 157

PARTIDES D'OBRA

CODI	UA	DESCRIPCIÓ				PREU
			DESPESES AUXILIARS	1,50	%	0,00000
			COST DIRECTE			0,00000
			DESPESES INDIRECTES	0,00	%	0,00000
			COST EXECUCIÓ MATERIAL			0,00000

EEV
 EEV2 Família EV2

EEV26E40	u	Termòstat electrònic d'ambient , per a climatització, amb accessoris de muntatge, muntat i connectat. Inclou mòdul per connexió Bacnet integrat per a control remot via App.	Rend.: 1,000			0,00	€
			Unitats	Preu	Parcial	Import	
Ma d'obra							
	A013M000	h Ajudant muntador	0,600	/R x	0,00000 =	0,00000	
	A012M000	h Oficial 1a muntador	0,600	/R x	0,00000 =	0,00000	
			Subtotal:			0,00000	0,00000
Materials							
	BEV26E40	u Termòstat electronic d'ambient, per a fan-coil 4 tubs, amb accessoris de muntatge	1,000	x	0,00000 =	0,00000	
			Subtotal:			0,00000	0,00000
			DESPESES AUXILIARS	1,50	%	0,00000	
			COST DIRECTE			0,00000	
			DESPESES INDIRECTES	0,00	%	0,00000	
			COST EXECUCIÓ MATERIAL			0,00000	

EF
 EF0
 EF00 Família F00

EF00PB01	m	Sum. y col. de tubería de P.V.C. B de 32 mm. según norma UNE-EN 1329-1, con p.p. de accesorios y soportes. Se incluyen p.p. de registros y ventilaciones terminales según UNE 100-152 y 100-153.	Rend.: 1,000			0,00	€
			Unitats	Preu	Parcial	Import	
Ma d'obra							
	A0000001	HO Mano de obra operario	0,500	/R x	0,00000 =	0,00000	
			Subtotal:			0,00000	0,00000
Materials							
	BF99SO99	PP SUPORTS.	0,060	x	0,00000 =	0,00000	
	BF00PB01	ML TUBERIA P.V.C. B DN-32.	1,000	x	0,00000 =	0,00000	
	BF99AC99	PP ACCESSORIS	0,170	x	0,00000 =	0,00000	
	BF99CO01	PP COLA PARA TUBERIA PLASTICA.	0,040	x	0,00000 =	0,00000	
			Subtotal:			0,00000	0,00000

JUSTIFICACIÓ DE PREUS

Data: 20/07/23

Pàg.: 158

PARTIDES D'OBRA

CODI	UA	DESCRIPCIÓ					PREU
						COST DIRECTE	0,00000
						DESPESES INDIRECTES 0,00 %	0,00000
						COST EXECUCIÓ MATERIAL	0,00000
<hr/>							
EFO							
EF01 Família F01							
<hr/>							
EF01N002	ML	Sum. y col. de tubería de acero negro DIN 2440 UNE 19040 soldado por resistencia eléctrica, de 3/4", pintado con una capa de imprimación y dos de acabado. Se incluyen p.p. de accesorios y soportes según UNE 100-152 y 100-153.	Rend.: 1,000			0,00	€
			Unitats	Preu	Parcial	Import	
Ma d'obra							
A0000001	HO	Mano de obra operario	0,600	/R x	0,00000 =	0,00000	
A0000000	HO	MANO DE OBRA AYUDANTE	0,600	/R x	0,00000 =	0,00000	
						Subtotal:	0,00000 0,00000
Materials							
BF99PINT	PP	PINTURA PER A CANONADES	1,390	x	0,00000 =	0,00000	
BF99SO99	PP	SUPORTS.	0,290	x	0,00000 =	0,00000	
BF99AC99	PP	ACCESSORIS	0,670	x	0,00000 =	0,00000	
BF01N002	ML	Tubo de acero negro DIN 2440 UNE 19040 de 3/4".	1,000	x	0,00000 =	0,00000	
BF99ED00	PP	ESTANY I DECAPANT PER A SOLDADUR	0,040	x	0,00000 =	0,00000	
						Subtotal:	0,00000 0,00000
						COST DIRECTE	0,00000
						DESPESES INDIRECTES 0,00 %	0,00000
						COST EXECUCIÓ MATERIAL	0,00000

EFO							
EF03 Família F03							
<hr/>							
EF03AI07	ML	Sum. y col. de aislamiento ARMAFLEX IT 20x28 de 19 mm. de espesor y 29 mm. de diámetro interior, con p.p. de adhesivo ARMSTRONG.	Rend.: 1,000			0,00	€
			Unitats	Preu	Parcial	Import	
Ma d'obra							
A0000001	HO	Mano de obra operario	0,070	/R x	0,00000 =	0,00000	
						Subtotal:	0,00000 0,00000
Materials							
BF03AA00	LI	adhesiu armstrong	0,030	x	0,00000 =	0,00000	
BF03AI07	ML	AISLAMIENTO ARMAFLEX IT 20x28.	1,000	x	0,00000 =	0,00000	
						Subtotal:	0,00000 0,00000

JUSTIFICACIÓ DE PREUS

Data: 20/07/23

Pàg.: 159

PARTIDES D'OBRA

CODI	UA	DESCRIPCIÓ					PREU
						0,00000	
COST DIRECTE						0,00000	
DESPESES INDIRECTES 0,00 %						0,00000	
COST EXECUCIÓ MATERIAL						0,00000	
<hr/>							
EF0							
EF04	Familia F04						
<hr/>							
EF04MABB	UN	Sum. y col. de válvula de asiento inclinado de latón, de 3/4".	Rend.: 1,000			0,00	€
			Unitats	Preu		Parcial	Import
Ma d'obra							
	A0001	h	MANO DE OBRA OPERARIO	0,500	/R x	0,00000 =	0,00000
						Subtotal:	0,00000
						0,00000	0,00000
Materials							
	BF99TE00	PP	CANEM I TEFLO.	0,150	x	0,00000 =	0,00000
	BF04MABB	UN	Válvula de asiento inclinado de latón, de 3/4".	1,000	x	0,00000 =	0,00000
						Subtotal:	0,00000
						0,00000	0,00000
						COST DIRECTE	0,00000
						DESPESES INDIRECTES 0,00 %	0,00000
						COST EXECUCIÓ MATERIAL	0,00000
<hr/>							
EF04MAMB	UN	Sum. y col. de válvula de vaciado de latón para descarga de calderas, de 1/2".	Rend.: 1,000			0,00	€
			Unitats	Preu		Parcial	Import
Ma d'obra							
	A0000001	HO	Mano de obra operario	0,500	/R x	0,00000 =	0,00000
						Subtotal:	0,00000
						0,00000	0,00000
Materials							
	BF04MAMB	UN	Válvula de vaciado de latón, para descarga de calderas, de 1/2".	1,000	x	0,00000 =	0,00000
	BF99TE00	PP	CANEM I TEFLO.	0,150	x	0,00000 =	0,00000
						Subtotal:	0,00000
						0,00000	0,00000
						COST DIRECTE	0,00000
						DESPESES INDIRECTES 0,00 %	0,00000
						COST EXECUCIÓ MATERIAL	0,00000

JUSTIFICACIÓ DE PREUS

Data: 20/07/23

Pàg.: 160

PARTIDES D'OBRA

CODI	UA	DESCRIPCIÓ					PREU
EF04MAMC	u	Sum. y col. de válvula de vaciado de latón para descarga de calderas, de 3/4".	Rend.: 1,000				0,00 €
			Unitats		Preu		Parcial
Ma d'obra							Import
	A0001	h MANO DE OBRA OPERARIO	0,500	/R x	0,00000 =		0,00000
							Subtotal: 0,00000
Materials							
	BF99TE00	PP CANEM I TEFLO.	0,150	x	0,00000 =		0,00000
	BF04MAMC	UN Válvula de vaciado de latón, para descarga de calderas, de 3/4".	1,000	x	0,00000 =		0,00000
							Subtotal: 0,00000
							COST DIRECTE 0,00000
							DESPESES INDIRECTES 0,00 % 0,00000
							COST EXECUCIÓ MATERIAL 0,00000
EF04MBAD	UN	subm. i col. de válvula de bola de llautó de 3/4" de dos vies, amb anells de tefló.	Rend.: 1,000				0,00 €
			Unitats		Preu		Parcial
Ma d'obra							Import
	AA001	HO MA D' OBRA OPERARI	0,500	/R x	0,00000 =		0,00000
	A0001	h MANO DE OBRA OPERARIO	0,500	/R x	0,00000 =		0,00000
							Subtotal: 0,00000
Materials							
	BF04MBAD	UN vàlvula de bola de llautó, anells de tefló, 180 °c, 3/4".	1,000	x	0,00000 =		0,00000
	BF99TE00	PP CANEM I TEFLO.	0,150	x	0,00000 =		0,00000
							Subtotal: 0,00000
							COST DIRECTE 0,00000
							DESPESES INDIRECTES 0,00 % 0,00000
							COST EXECUCIÓ MATERIAL 0,00000
EF04MFAC	UN	Sum. y col. de filtro colador de latón, PN-16, de 3/4".	Rend.: 1,000				0,00 €
			Unitats		Preu		Parcial
Ma d'obra							Import
	A0001	h MANO DE OBRA OPERARIO	0,500	/R x	0,00000 =		0,00000
							Subtotal: 0,00000
Materials							
	BF04MFAC	UN Filtro colador de latón PN-16, 3/4", 120 °C.	1,000	x	0,00000 =		0,00000
	BF99TE00	PP CANEM I TEFLO.	0,150	x	0,00000 =		0,00000
							Subtotal: 0,00000

JUSTIFICACIÓ DE PREUS

Data: 20/07/23

Pàg.: 161

PARTIDES D'OBRA

CODI	UA	DESCRIPCIÓ					PREU
			COST DIRECTE			0,00000	
			DESPESES INDIRECTES		0,00 %	0,00000	
			COST EXECUCIÓ MATERIAL			0,00000	
EF04MFBR	UN	Sum. y col. de filtro colador de hierro fundido, PN-16, DN-100, con bridas, juntas y tornillos.	Rend.: 1,000		0,00	€	
			Unitats	Preu	Parcial	Import	
Ma d'obra							
A0000	HO	MANO DE OBRA AYUDANTE	2,000	/R x	0,00000 =	0,00000	
A0001	h	MANO DE OBRA OPERARIO	2,000	/R x	0,00000 =	0,00000	
			Subtotal:			0,00000	
Materials							
BF04MHAC	UN	cargol de cap hexagonal amb rosca m 16x60.	16,000	x	0,00000 =	0,00000	
BF04MBOJ	UN	BRIDA DN-100 PN-10/16.	2,000	x	0,00000 =	0,00000	
BF04MJAI	UN	Junta de cartón de amianto comprimido DN-100.	2,000	x	0,00000 =	0,00000	
BF04MFBR	UN	Filtro colador de hierro fundido, PN-16, DN-100, 200 °C.	1,000	x	0,00000 =	0,00000	
BF99A000	PP	ACETILE, OXIGEN,VARETA PER SOLDA	1,650	x	0,00000 =	0,00000	
			Subtotal:			0,00000	
			COST DIRECTE			0,00000	
			DESPESES INDIRECTES		0,00 %	0,00000	
			COST EXECUCIÓ MATERIAL			0,00000	
EF04MMAF	UN	Sum. y col. de válvula de mariposa hierro/hierro PN-10, de 100 mm., con bridas, juntas, tornillos y p.p. de soldadura.	Rend.: 1,000		0,00	€	
			Unitats	Preu	Parcial	Import	
Ma d'obra							
A0000	HO	MANO DE OBRA AYUDANTE	2,000	/R x	0,00000 =	0,00000	
A0001	h	MANO DE OBRA OPERARIO	2,000	/R x	0,00000 =	0,00000	
			Subtotal:			0,00000	
Materials							
BF04MJAI	UN	Junta de cartón de amianto comprimido DN-100.	2,000	x	0,00000 =	0,00000	
BF99A000	PP	ACETILE, OXIGEN,VARETA PER SOLDA	1,200	x	0,00000 =	0,00000	
BF04MHAC	UN	cargol de cap hexagonal amb rosca m 16x60.	16,000	x	0,00000 =	0,00000	
BF04MBOJ	UN	BRIDA DN-100 PN-10/16.	4,000	x	0,00000 =	0,00000	
BF04MMAF	UN	Válvula de mariposa DN-100 PN-10 hierro.	1,000	x	0,00000 =	0,00000	
			Subtotal:			0,00000	
			COST DIRECTE			0,00000	
			DESPESES INDIRECTES		0,00 %	0,00000	
			COST EXECUCIÓ MATERIAL			0,00000	

JUSTIFICACIÓ DE PREUS

Data: 20/07/23

Pàg.: 162

PARTIDES D'OBRA

CODI	UA	DESCRIPCIÓ					PREU	
EF04MMBF	u	Sum. y col. de válvula de mariposa hierro/inox. PN-10, DN-100, con bridas, juntas, tornillos y p.p. de soldadura.	Rend.: 1,000				0,00	€
			Unitats		Preu		Parcial	Import
Ma d'obra								
A0001	h	MANO DE OBRA OPERARIO	2,000	/R x	0,00000 =		0,00000	
A0000	HO	MANO DE OBRA AYUDANTE	2,000	/R x	0,00000 =		0,00000	
					Subtotal:		0,00000	0,00000
Materials								
BF04MJAI	UN	Junta de cartón de amianto comprimido DN-100.	2,000	x	0,00000 =		0,00000	
BF99AO00	PP	ACETILE, OXIGEN,VARETA PER SOLDA	1,650	x	0,00000 =		0,00000	
BF04MHAC	UN	cargol de cap hexagonal amb rosca m 16x60.	16,000	x	0,00000 =		0,00000	
BF04MB0J	UN	BRIDA DN-100 PN-10/16.	4,000	x	0,00000 =		0,00000	
BF04MMBF	UN	Válvula de mariposa PN-10, DN-100 hierro/inox AISI-316.	1,000	x	0,00000 =		0,00000	
					Subtotal:		0,00000	0,00000
					COST DIRECTE			0,00000
					DESPESES INDIRECTES	0,00 %		0,00000
					COST EXECUCIÓ MATERIAL			0,00000
EF04MMBH	UN	Sum. y col. de válvula de mariposa hierro/inox. PN-10, DN-150 con bridas, juntas, tornillos y p.p. de soldadura.	Rend.: 1,000				0,00	€
			Unitats		Preu		Parcial	Import
Ma d'obra								
A0001	h	MANO DE OBRA OPERARIO	2,000	/R x	0,00000 =		0,00000	
A0000	HO	MANO DE OBRA AYUDANTE	2,000	/R x	0,00000 =		0,00000	
					Subtotal:		0,00000	0,00000
Materials								
BF04MHAC	UN	cargol de cap hexagonal amb rosca m 16x60.	16,000	x	0,00000 =		0,00000	
BF99AO00	PP	ACETILE, OXIGEN,VARETA PER SOLDA	1,650	x	0,00000 =		0,00000	
BF04MMBH	UN	Válvula de mariposa PN-10, DN-150, hierro/inox AISI-316.	1,000	x	0,00000 =		0,00000	
BF04MB0L	UN	BRIDA DN-150 PN-10/16.	4,000	x	0,00000 =		0,00000	
BF04MJAK	UN	Junta de cartón de amianto comprimido DN-150.	2,000	x	0,00000 =		0,00000	
					Subtotal:		0,00000	0,00000
					COST DIRECTE			0,00000
					DESPESES INDIRECTES	0,00 %		0,00000
					COST EXECUCIÓ MATERIAL			0,00000

JUSTIFICACIÓ DE PREUS

Data: 20/07/23

Pàg.: 163

PARTIDES D'OBRA

CODI	UA	DESCRIPCIÓ					PREU
EF04MNAF	UN	Sum. y col. de manguito antivibratorio elástico, de goma, DN-100, con bridas, juntas, tornillos y p.p. de soldadura.	Rend.: 1,000				0,00 €
			Unitats		Preu	Parcial	Import
Ma d'obra							
A0000001	HO	Mano de obra operario	2,000	/R x	0,00000 =	0,00000	
A0000000	HO	MANO DE OBRA AYUDANTE	2,000	/R x	0,00000 =	0,00000	
					Subtotal:	0,00000	0,00000
Materials							
BF04MHAC	UN	cargol de cap hexagonal amb rosca m 16x60.	16,000	x	0,00000 =	0,00000	
BF04MNAF	UN	Manguito antivibratorio elástico de goma DN-100.	1,000	x	0,00000 =	0,00000	
BF99A000	PP	ACETILE, OXIGEN,VARETA PER SOLDA	1,650	x	0,00000 =	0,00000	
BF04MBOJ	UN	BRIDA DN-100 PN-10/16.	2,000	x	0,00000 =	0,00000	
BF04MJAI	UN	Junta de cartón de amianto comprimido DN-100.	2,000	x	0,00000 =	0,00000	
					Subtotal:	0,00000	0,00000
					COST DIRECTE		0,00000
					DESPESES INDIRECTES	0,00 %	0,00000
					COST EXECUCIÓ MATERIAL		0,00000
EF04MNBA	UN	Sum. y col. de manguito antivibratorio roscado de 3/4".	Rend.: 1,000				0,00 €
			Unitats		Preu	Parcial	Import
Ma d'obra							
A0001	h	MANO DE OBRA OPERARIO	0,500	/R x	0,00000 =	0,00000	
					Subtotal:	0,00000	0,00000
Materials							
BF99TE00	PP	CANEM I TEFLO.	0,150	x	0,00000 =	0,00000	
BF04MNBA	UN	Manguito antivibratorio, roscado, de 3/4", PN-10.	1,000	x	0,00000 =	0,00000	
					Subtotal:	0,00000	0,00000
					COST DIRECTE		0,00000
					DESPESES INDIRECTES	0,00 %	0,00000
					COST EXECUCIÓ MATERIAL		0,00000
EF04MP04	u	Sum. y col. de purgador automático de 1/2" tipo boya de columna, con p.p. de accesorios y material auxiliar de montaje.	Rend.: 1,000				0,00 €
			Unitats		Preu	Parcial	Import
Ma d'obra							
A0000001	HO	Mano de obra operario	0,500	/R x	0,00000 =	0,00000	
					Subtotal:	0,00000	0,00000
Materials							
BF01SN24	ML	Tubo de acero negro sin soldadura DIN 2440 ST 33.2 de 1/2".	0,200	x	0,00000 =	0,00000	
BF04MP04	UN	Purgador de aire automático de 1/2" tipo boya de columna.	1,000	x	0,00000 =	0,00000	

JUSTIFICACIÓ DE PREUS

Data: 20/07/23

Pàg.: 164

PARTIDES D'OBRA

CODI	UA	DESCRIPCIÓ					PREU
	BFAUX	u	MATERIAL AUXILIAR	1,250	x	0,00000 =	0,00000
						Subtotal:	0,00000
						COST DIRECTE	0,00000
						DESPESES INDIRECTES 0,00 %	0,00000
						COST EXECUCIÓ MATERIAL	0,00000
EF04MP05	u	Subm. i col. de purgador automàtic de 3/4" tipus boia de columna, amb p.p. d'accessoris i material auxiliar de muntatge.				Rend.: 1,000	0,00 €
				Unitats		Preu	Parcial
							Import
Ma d'obra							
	A012M000	h	Oficial 1a muntador	0,100	/R x	0,00000 =	0,00000
	A013M000	h	Ajudant muntador	0,100	/R x	0,00000 =	0,00000
						Subtotal:	0,00000
Materials							
	BF13MV03	u	Manometro de 1/4" vertical de 6 Kgs. con reducció.	1,000	x	0,00000 =	0,00000
						Subtotal:	0,00000
						DESPESES AUXILIARS 1,50 %	0,00000
						COST DIRECTE	0,00000
						DESPESES INDIRECTES 0,00 %	0,00000
						COST EXECUCIÓ MATERIAL	0,00000
EF04MP19	UN	Sum. y col. de purgador manual de 1/2" con p.p. de tubería y material auxiliar.				Rend.: 1,000	0,00 €
				Unitats		Preu	Parcial
							Import
Ma d'obra							
	A0001	h	MANO DE OBRA OPERARIO	0,500	/R x	0,00000 =	0,00000
						Subtotal:	0,00000
Materials							
	BFAUX	u	MATERIAL AUXILIAR	0,750	x	0,00000 =	0,00000
	BF01SN24	ML	Tubo de acero negro sin soldadura DIN 2440 ST 33.2 de 1/2".	0,200	x	0,00000 =	0,00000
	BF04MP19	UN	Purgador manual de 1/2".	1,000	x	0,00000 =	0,00000
						Subtotal:	0,00000
						COST DIRECTE	0,00000
						DESPESES INDIRECTES 0,00 %	0,00000
						COST EXECUCIÓ MATERIAL	0,00000

JUSTIFICACIÓ DE PREUS

Data: 20/07/23

Pàg.: 165

PARTIDES D'OBRA

CODI	UA	DESCRIPCIÓ					PREU
EF04MRLD	UN	Sum. y col. de válvula de retención de hierro/bronce, cierre por clapeta oscilante, PN-10/16, DN-100, con bridas, juntas y tornillos.	Rend.: 1,000				0,00 €
			Unitats		Preu	Parcial	Import
Ma d'obra							
A0001	h	MANO DE OBRA OPERARIO	2,000	/R x	0,00000 =	0,00000	
A0000	HO	MANO DE OBRA AYUDANTE	2,000	/R x	0,00000 =	0,00000	
					Subtotal:	0,00000	0,00000
Materials							
BF99A000	PP	ACETILE, OXIGEN,VARETA PER SOLDA	1,650	x	0,00000 =	0,00000	
BF04MBOJ	UN	BRIDA DN-100 PN-10/16.	2,000	x	0,00000 =	0,00000	
BF04MHAC	UN	cargol de cap hexagonal amb rosca m 16x60.	16,000	x	0,00000 =	0,00000	
BF04MJAI	UN	Junta de cartón de amianto comprimido DN-100.	2,000	x	0,00000 =	0,00000	
BF04MRLD	UN	Válvula de retención de hierro/bronce, cierre por clapeta oscilante, PN-16, DN-100.	1,000	x	0,00000 =	0,00000	
					Subtotal:	0,00000	0,00000
					COST DIRECTE		0,00000
					DESPESES INDIRECTES	0,00 %	0,00000
					COST EXECUCIÓ MATERIAL		0,00000
EF04MSAB	u	Sum. y col. de válvula de seguridad de latón de 3/4", cierre de goma, tarada a 3-7 kgs.	Rend.: 1,000				0,00 €
			Unitats		Preu	Parcial	Import
Ma d'obra							
A0001	h	MANO DE OBRA OPERARIO	0,500	/R x	0,00000 =	0,00000	
					Subtotal:	0,00000	0,00000
Materials							
BF04MSAB	UN	válvula de seguridad de latón de 3/4", tarada de 3 a 7 kgs., 120 °c.	1,000	x	0,00000 =	0,00000	
BF99TE00	PP	CANEM I TEFLO.	0,150	x	0,00000 =	0,00000	
					Subtotal:	0,00000	0,00000
					COST DIRECTE		0,00000
					DESPESES INDIRECTES	0,00 %	0,00000
					COST EXECUCIÓ MATERIAL		0,00000

EF1

EF11 Familia F11

EF118221	m	Tub d'acer negre sense soldadura de diàmetre nominal 1"1/2, segons la norma DIN EN ISO 2440 ST-35, soldat, amb grau de dificultat baix i col.locat superficialment	Rend.: 1,000				0,00 €
			Unitats		Preu	Parcial	Import
Ma d'obra							
A012M000	h	Oficial 1a muntador	0,320	/R x	0,00000 =	0,00000	

JUSTIFICACIÓ DE PREUS

Data: 20/07/23

Pàg.: 166

PARTIDES D'OBRA

CODI	UA	DESCRIPCIÓ					PREU
	A013M000	h	Ajudant muntador	0,320	/R x	0,00000 =	0,00000
						Subtotal:	0,00000
							0,00000
Materials							
	BF118200	m	Tub d'acer negre sense soldadura de diàmetre 1''1/2, segons la norma DIN EN ISO 2440 ST-35	1,020	x	0,00000 =	0,00000
	B0A71H00	u	Abraçadora metàl.lica, de 47 mm de diàmetre interior	0,290	x	0,00000 =	0,00000
	BFW11820	u	Accessori per a tubs d'acer negre sense soldadura, de diàmetre 1''1/2, per a soldar	0,150	x	0,00000 =	0,00000
	BFY11820	u	Part proporcional d'elements de muntatge per a tubs d'acer negre sense soldadura, de diàmetre 1''1/2, soldat	0,500	x	0,00000 =	0,00000
						Subtotal:	0,00000
							0,00000
						DESPESES AUXILIARS	1,50 %
							0,00000
						COST DIRECTE	0,00000
						DESPESES INDIRECTES	0,00 %
							0,00000
						COST EXECUCIÓ MATERIAL	0,00000
EF119221	m	Tub d'acer negre sense soldadura de diàmetre nominal 2'', segons la norma DIN EN ISO 2440 ST-35, soldat, amb grau de dificultat baix i col.locat superficialment		Rend.: 1,000			0,00 €
				Unitats		Preu	Parcial
							Import
Ma d'obra							
	A013M000	h	Ajudant muntador	0,430	/R x	0,00000 =	0,00000
	A012M000	h	Oficial 1a muntador	0,430	/R x	0,00000 =	0,00000
						Subtotal:	0,00000
							0,00000
Materials							
	BFW11920	u	Accessori per a tubs d'acer negre sense soldadura, de diàmetre 2'', per a soldar	0,150	x	0,00000 =	0,00000
	BFY11920	u	Part proporcional d'elements de muntatge per a tubs d'acer negre sense soldadura, de diàmetre 2'', soldat	0,500	x	0,00000 =	0,00000
	BF119200	m	Tub d'acer negre sense soldadura de diàmetre 2'', segons la norma DIN EN ISO 2440 ST-35	1,020	x	0,00000 =	0,00000
	B0A71K00	u	Abraçadora metàl.lica, de 60 mm de diàmetre interior	0,290	x	0,00000 =	0,00000
						Subtotal:	0,00000
							0,00000
						DESPESES AUXILIARS	1,50 %
							0,00000
						COST DIRECTE	0,00000
						DESPESES INDIRECTES	0,00 %
							0,00000
						COST EXECUCIÓ MATERIAL	0,00000

JUSTIFICACIÓ DE PREUS

Data: 20/07/23

Pàg.: 167

PARTIDES D'OBRA

CODI	UA	DESCRIPCIÓ					PREU	
EF11A221	m	Tub d'acer negre sense soldadura de diàmetre nominal 2''1/2, segons la norma DIN EN ISO 2440 ST-35, soldat, amb grau de dificultat baix i col.locat superficialment	Rend.: 1,000				0,00	€
			Unitats		Preu		Parcial	Import
Ma d'obra								
A012M000	h	Oficial 1a muntador	0,480	/R x	0,00000 =		0,00000	
A013M000	h	Ajudant muntador	0,480	/R x	0,00000 =		0,00000	
					Subtotal:		0,00000	0,00000
Materials								
BF11A200	m	Tub d'acer negre sense soldadura de diàmetre 2''1/2, segons la norma DIN EN ISO 2440 ST-35	1,020	x	0,00000 =		0,00000	
B0A71L00	u	Abraçadora metàl.lica, de 75 mm de diàmetre interior	0,220	x	0,00000 =		0,00000	
BFY11A20	u	Part proporcional d'elements de muntatge per a tubs d'acer negre sense soldadura, de diàmetre 2''1/2, soldat	0,500	x	0,00000 =		0,00000	
BFW11A20	u	Accessori per a tubs d'acer negre sense soldadura, de diàmetre 2''1/2, per a soldar	0,150	x	0,00000 =		0,00000	
					Subtotal:		0,00000	0,00000
				DESPESES AUXILIARS	1,50 %			0,00000
				COST DIRECTE				0,00000
				DESPESES INDIRECTES	0,00 %			0,00000
				COST EXECUCIÓ MATERIAL				0,00000
EF11B221	m	Tub d'acer negre sense soldadura de diàmetre nominal 3'', segons la norma DIN EN ISO 2440 ST-35, soldat, amb grau de dificultat baix i col.locat superficialment	Rend.: 1,000				0,00	€
			Unitats		Preu		Parcial	Import
Ma d'obra								
A012M000	h	Oficial 1a muntador	0,560	/R x	0,00000 =		0,00000	
A013M000	h	Ajudant muntador	0,560	/R x	0,00000 =		0,00000	
					Subtotal:		0,00000	0,00000
Materials								
BFY11B20	u	Part proporcional d'elements de muntatge per a tubs d'acer negre sense soldadura, de diàmetre 3'', soldat	0,500	x	0,00000 =		0,00000	
B0A71M00	u	Abraçadora metàl.lica, de 90 mm de diàmetre interior	0,220	x	0,00000 =		0,00000	
BFW11B20	u	Accessori per a tubs d'acer negre sense soldadura, de diàmetre 3'', per a soldar	0,150	x	0,00000 =		0,00000	
BF11B200	m	Tub d'acer negre sense soldadura de diàmetre 3'', segons la norma DIN EN ISO 2440 ST-35	1,020	x	0,00000 =		0,00000	
					Subtotal:		0,00000	0,00000
				DESPESES AUXILIARS	1,50 %			0,00000
				COST DIRECTE				0,00000
				DESPESES INDIRECTES	0,00 %			0,00000
				COST EXECUCIÓ MATERIAL				0,00000

JUSTIFICACIÓ DE PREUS

Data: 20/07/23

Pàg.: 168

PARTIDES D'OBRA

CODI	UA	DESCRIPCIÓ					PREU
EF1							
EF13 Família F13							
EF13MV01	UN	Sum. y col. de manómetro vertical en baño de glicerina, con rosca de 1/2"; para presión de hasta 40 kgs/cm2, incluida lira de acero estirado de 1/2" con rosca y p.p. de juntas.	Rend.: 1,000				0,00 €
			Unitats	Preu	Parcial	Import	
Ma d'obra							
A0000001	HO	Mano de obra operario	0,500	/R x	0,00000 =	0,00000	
						Subtotal:	0,00000
Materials							
BF13LI03	UN	LIRA DE 1/2".	1,000	x	0,00000 =	0,00000	
BF13MV01	UN	MANOMETRO VERTICAL DE 1/2".	1,000	x	0,00000 =	0,00000	
						Subtotal:	0,00000
						COST DIRECTE	0,00000
						DESPESES INDIRECTES	0,00 %
						COST EXECUCIÓ MATERIAL	0,00000
EF13MV02	u	Sum. i col. de manòmetre vertical, amb rosca de 1/4"; per a pressió de fins a 6 kgs/cm2, inclosa reducció i p.p. de juntes.	Rend.: 1,000				0,00 €
			Unitats	Preu	Parcial	Import	
Ma d'obra							
A012M000	h	Oficial 1a muntador	0,100	/R x	0,00000 =	0,00000	
A013M000	h	Ajudant muntador	0,100	/R x	0,00000 =	0,00000	
						Subtotal:	0,00000
Materials							
BF13MV02	u	Manometro de 1/4" vertical de 6 Kgs. con reducció.	1,000	x	0,00000 =	0,00000	
						Subtotal:	0,00000
						DESPESES AUXILIARS	1,50 %
						COST DIRECTE	0,00000
						DESPESES INDIRECTES	0,00 %
						COST EXECUCIÓ MATERIAL	0,00000
EF13TB01	u	Subm. i col. de termòmetre bimetal·lic amb presa posterior de 1/2"; inclou p.p. de beina i accessoris de connexionat.	Rend.: 1,000				0,00 €
			Unitats	Preu	Parcial	Import	
Ma d'obra							
A012M000	h	Oficial 1a muntador	0,600	/R x	0,00000 =	0,00000	
A013M000	h	Ajudant muntador	0,300	/R x	0,00000 =	0,00000	
						Subtotal:	0,00000
Materials							
BF13TB01	UN	termómetro bimetalico de acero inox. de 1/2".	1,000	x	0,00000 =	0,00000	

JUSTIFICACIÓ DE PREUS

Data: 20/07/23

Pàg.: 169

PARTIDES D'OBRA

CODI	UA	DESCRIPCIÓ					PREU
			Subtotal:			0,00000	0,00000
			COST DIRECTE				0,00000
			DESPESES INDIRECTES	0,00	%		0,00000
			COST EXECUCIÓ MATERIAL				0,00000
<hr/>							
EF2							
EF23	Familia F23						
<hr/>							
EF23CP63	u	Subm.i col. de vàlvula de control de pressió diferencial per a circuits a cabal variable PN 16. S'inclou actuator i aïllament material auxiliar de muntatge.	Rend.: 1,000			0,00	€
			Unitats	Preu	Parcial	Import	
Ma d'obra							
A013M000	h	Ajudant muntador	0,400	/R x	0,00000 =	0,00000	
A012M000	h	Oficial 1a muntador	0,400	/R x	0,00000 =	0,00000	
			Subtotal:			0,00000	0,00000
Materials							
BF23PD20	u	VALVULA Pressió diferencial	1,000	x	0,00000 =	0,00000	
			Subtotal:			0,00000	0,00000
			DESPESES AUXILIARS	1,50	%		0,00000
			COST DIRECTE				0,00000
			DESPESES INDIRECTES	0,00	%		0,00000
			COST EXECUCIÓ MATERIAL				0,00000
<hr/>							
EF23EF32	u	Subm. i instal·lació de vàlvula d'esfera, roscada, de Ø 32 mm, PN-16, juntes i altres elements d'instal·lació. Totalment instal·lada, provada i funcionant.	Rend.: 1,000			0,00	€
			COST DIRECTE				0,00000
			DESPESES INDIRECTES	0,00	%		0,00000
			COST EXECUCIÓ MATERIAL				0,00000
<hr/>							
EF23S263	u	Subm.i col. de comptador energia tèrmica imserió per a circuits a cabal variable PN 16. S'inclou pasarela ModBus/Bacnet i material auxiliar de muntatge.	Rend.: 1,000			0,00	€
			Unitats	Preu	Parcial	Import	
Ma d'obra							
A012M000	h	Oficial 1a muntador	0,400	/R x	0,00000 =	0,00000	
A013M000	h	Ajudant muntador	0,400	/R x	0,00000 =	0,00000	
			Subtotal:			0,00000	0,00000
Materials							
BF23S220	u	VALVULA Pressió diferencial	1,000	x	0,00000 =	0,00000	
			Subtotal:			0,00000	0,00000

JUSTIFICACIÓ DE PREUS

Data: 20/07/23

Pàg.: 170

PARTIDES D'OBRA

CODI	UA	DESCRIPCIÓ					PREU
			DESPESES AUXILIARS	1,50	%		0,00000
			COST DIRECTE				0,00000
			DESPESES INDIRECTES	0,00	%		0,00000
			COST EXECUCIÓ MATERIAL				0,00000
EF23SE01	u	Vàlvula de seguretat pretarada de 3 a 7 Kg diàmetre 1/2'' amb manòmetre incorporat per a instal·lacions de calefacció i ACS.	Rend.: 1,000			0,00	€
			COST DIRECTE				0,00000
			DESPESES INDIRECTES	0,00	%		0,00000
			COST EXECUCIÓ MATERIAL				0,00000
EF23TD08	UN	sum. y col. de válvula de regulación manual tipo tour andersson mod. stad20 ref. 52151-020 de 3/4'', roscada, fabricada en ametal, con preajuste de caudal, tomas de presión y sin llave de vaciado. se incluye material auxiliar de montaje.	Rend.: 1,000			0,00	€
			Unitats			Preu	Parcial
							Import
Ma d'obra							
	A0001	h	MANO DE OBRA OPERARIO	1,500	/R x	0,00000 =	0,00000
			Subtotal:				0,00000
Materials							
	BFAUX	u	MATERIAL AUXILIAR	2,000	x	0,00000 =	0,00000
	BF23TD08	UN	válvula tour andersson stad20 ref. 52151-020 de 3/4'', roscada, fabricada en ametal, con preajuste de caudal y tomas de presión. sin dispositivo de vaciado.	1,000	x	0,00000 =	0,00000
			Subtotal:				0,00000
			COST DIRECTE				0,00000
			DESPESES INDIRECTES	0,00	%		0,00000
			COST EXECUCIÓ MATERIAL				0,00000
EF23TD50	u	Sum.i col. de válvula de regulación manual tipus IMI mod. STAD50 de 2'', tipus roscada, fabricada en AMETAL, amb preajustament de cabal, preses de pressió i amb clau de buidatge. S'inclou aïllament material auxiliar de muntatge.	Rend.: 1,000			0,00	€
			COST DIRECTE				0,00000
			DESPESES INDIRECTES	0,00	%		0,00000
			COST EXECUCIÓ MATERIAL				0,00000
EF23TD90	u	Sum.i col. de válvula de regulación manual tipus IMI mod. STAD90 o equivalent de 4'', tipus roscada, fabricada en AMETAL, amb preajustament de cabal, preses de pressió i amb clau de buidatge. S'inclou aïllament material auxiliar de muntatge.	Rend.: 1,000			0,00	€
			COST DIRECTE				0,00000
			DESPESES INDIRECTES	0,00	%		0,00000
			COST EXECUCIÓ MATERIAL				0,00000

JUSTIFICACIÓ DE PREUS

Data: 20/07/23

Pàg.: 171

PARTIDES D'OBRA

CODI	UA	DESCRIPCIÓ					PREU	
EF23TH02	u	Sum. i col. de vàlvula de regulació termostàtica TA HYDRONICS THERM DN-15 ref. 52-720-115, per a l'equilibrat termohidràulic de distribució d'AC, de les característiques següents: * Temperatura màx. treball 90 °C * Temperatura subministrament: 55°C. * Con en plàstic acetal resistent a la corrosió. * Parts en contacte amb l'aigua a AMETAL. * Juntes a EPDM. * PN16. S'hi inclou p.p. de material auxiliar de muntatge.	Rend.: 1,000				0,00 €	
			Unitats		Preu		Parcial	Import
Ma d'obra								
	A013M000	h Ajudant muntador	0,100	/R x	0,00000	=	0,00000	
	A012M000	h Oficial 1a muntador	0,500	/R x	0,00000	=	0,00000	
					Subtotal:		0,00000	0,00000
Materials								
	BF23TH02	UN Vàlvula TOUR ANDERSSON THERM DN-15 ref. 52-720-115. Vàlvula de regulació termostàtica para el equilibrado termohidráulico de distribución de A.C.S. Sin termómetro	1,000	x	0,00000	=	0,00000	
					Subtotal:		0,00000	0,00000
				DESPESES AUXILIARS	1,50	%		0,00000
				COST DIRECTE				0,00000
				DESPESES INDIRECTES	0,00	%		0,00000
				COST EXECUCIÓ MATERIAL				0,00000
EF23V263	u	Subm.i col. de vàlvula de dos vies per a circuits a cabal variable PN 16. S'inclou actuador i aïllament material auxiliar de muntatge.	Rend.: 1,000				0,00 €	
			Unitats		Preu		Parcial	Import
Ma d'obra								
	A013M000	h Ajudant muntador	0,400	/R x	0,00000	=	0,00000	
	A012M000	h Oficial 1a muntador	0,400	/R x	0,00000	=	0,00000	
					Subtotal:		0,00000	0,00000
Materials								
	BF23V220	u VALVULA Pressió diferencial	1,000	x	0,00000	=	0,00000	
					Subtotal:		0,00000	0,00000
				DESPESES AUXILIARS	1,50	%		0,00000
				COST DIRECTE				0,00000
				DESPESES INDIRECTES	0,00	%		0,00000
				COST EXECUCIÓ MATERIAL				0,00000

JUSTIFICACIÓ DE PREUS

Data: 20/07/23

Pàg.: 172

PARTIDES D'OBRA

CODI	UA	DESCRIPCIÓ				PREU
EF2						
EF23F	Familia F23					
EF23FU101	u	Subm. i instal·lació d'interruptor de flux per a la vigilància de la circulació d'aigua en màquines frigorífiques, del tipus de contacte commutat lliure de potencial, amb capacitat de ruptura de 15 A a 220 VAC, (amb relé si cal), rosca adequada, pressió màxima del líquid 1000 kPa i cabals mínims i màxims adequats a l'equip frigorífic. Connectat i funcionant.	Rend.:	1,000		0,00 €
			COST DIRECTE			0,00000
			DESPESES INDIRECTES	0,00 %		0,00000
			COST EXECUCIÓ MATERIAL			0,00000
EF2						
EF24	Familia F24					
EF24MA01	u	Subm. i instal·lació de conjunt format per portamanòmetre amb plaqueta de desaire de 63 mm d'esfera, i rang de 0 a 6 kg/cm ² ; tot instal·lat, connectat i funcionant.	Rend.:	1,000		0,00 €
			COST DIRECTE			0,00000
			DESPESES INDIRECTES	0,00 %		0,00000
			COST EXECUCIÓ MATERIAL			0,00000
EF2						
EF263						
EF263ST10	u	Subm. i instal·lació de sonda d'immersió per a mesura de la temperatura de l'aigua, amb marge de mesura -10°C a 125°C i de resposta de tensió lineal en funció de la temperatura, fins i tot caixa en material de plàstic, tub d'immersió, beina i element de mesura intercanviable protegit per una capa epoxy contra la corrosió. Funcionant.	Rend.:	1,000		0,00 €
			COST DIRECTE			0,00000
			DESPESES INDIRECTES	0,00 %		0,00000
			COST EXECUCIÓ MATERIAL			0,00000
EF5						
EF52	Familia F52					
EF52A3B2	m	Tub de coure R250 (semidur) de 28 mm de diàmetre nominal, d'1 mm de gruix, segons la norma UNE-EN 1057, soldat per capil·laritat, amb grau de dificultat mitjà i col·locat superficialment	Rend.:	1,000		0,00 €
			Unitats	Preu	Parcial	Import
Ma d'obra						
	A012M000	h Oficial 1a muntador	0,160	/R x	0,00000 =	0,00000
	A013M000	h Ajudant muntador	0,160	/R x	0,00000 =	0,00000
			Subtotal:			0,00000
Materials						
	BFY52AB0	u Part proporcional d'elements de muntatge per a tubs de coure semidur, de 28 mm de diàmetre exterior, per a soldar per capil·laritat	1,000	x	0,00000 =	0,00000

JUSTIFICACIÓ DE PREUS

Data: 20/07/23

Pàg.: 173

PARTIDES D'OBRA

CODI	UA	DESCRIPCIÓ					PREU	
BF52A300	m	Tub de coure R250 (semidur) de 28 mm de diàmetre nominal i de gruix 1 mm, segons la norma UNE-EN 1057	1,020	x	0,00000	=	0,00000	
BOA75C00	u	Abraçadora plàstica, de 28 mm de diàmetre interior	0,400	x	0,00000	=	0,00000	
BFW52AB0	u	Accessori per a tubs de coure semidur, de 28 mm de diàmetre exterior, per a soldar per capil·laritat	0,300	x	0,00000	=	0,00000	
Subtotal:							0,00000	0,00000
					DESPESES AUXILIARS	1,50	%	0,00000
							COST DIRECTE	0,00000
					DESPESES INDIRECTES	0,00	%	0,00000
COST EXECUCIÓ MATERIAL							0,00000	

EFC Família FC
EFC

EFCMC63	u	Subm. i col. de connexió de Muntant DN-63 a circuit hidràulic, formada per: * 2 Vàlvules de bola DN-63. * 1 Purgador automàtic. * Vàlvula equilibrat SATD 63 IMI * 2 Termòmetre. * 1 Punt de buidatge segons ITE 02.8.3 amb vàlvula de bola, canonada de PVC sèrie B i connexió a desguàs més proper. S'hi inclou material auxiliar de muntatge.	Rend.: 1,000				0,00	€
---------	---	---	--------------	--	--	--	------	---

			Unitats		Preu		Parcial	Import
Partides d'obra								
EF04MMBF	u	Sum. y col. de válvula de mariposa hierro/inox. PN-10, DN-100, con bridas, juntas, tornillos y p.p. de soldadura.	3,000	x	0,00000	=	0,00000	
EF04MP04	u	Sum. y col. de purgador automático de 1/2" tipo boya de columna, con p.p. de accesorios y material auxiliar de montaje.	1,000	x	0,00000	=	0,00000	
EF04MAMC	u	Sum. y col. de válvula de vaciado de latón para descarga de calderas, de 3/4".	1,000	x	0,00000	=	0,00000	
EF04MSAB	u	Sum. y col. de válvula de seguridad de latón de 3/4", cierre de goma, tarada a 3-7 kgs.	1,000	x	0,00000	=	0,00000	
EF13TB01	u	Subm. i col. de termòmetre bimetal·lic amb presa posterior de 1/2", inclou p.p. de beina i accessoris de connexionat.	1,000	x	0,00000	=	0,00000	
EF00PB01	m	Sum. y col. de tubería de P.V.C. B de 32 mm. según norma UNE-EN 1329-1, con p.p. de accesorios y soportes. Se incluyen p.p. de registros y ventilaciones terminales según UNE 100-152 y 100-153.	5,000	x	0,00000	=	0,00000	
Subtotal:							0,00000	0,00000
							COST DIRECTE	0,00000
					DESPESES INDIRECTES	0,00	%	0,00000
COST EXECUCIÓ MATERIAL							0,00000	

JUSTIFICACIÓ DE PREUS

Data: 20/07/23

Pàg.: 174

PARTIDES D'OBRA

CODI	UA	DESCRIPCIÓ			PREU			
EFCOB25	u	Subm. i col. de connexió de bomba a circuit hidràulic formada per: * 2 Vàlvules de bola DN-25. * 1 Vàlvula de retenció DN-25. * 2 Maniguets antivibratoris DN-25. * 1 Filtre magnètic DN-25. * 1 Termòmetre. * 2 Manòmetres. * 1 Punt de buidatge segons ITE 02.8.3 amb vàlvula de bola, canonada de PVC sèrie B i connexió a desguàs més proper. S'hi inclou p.p. de material auxiliar de muntatge.	Rend.:	1,000	0,00			€
			Unitats		Preu		Parcial	Import
Partides d'obra								
EF04MMAF	UN	Sum. y col. de vàlvula de mariposa hierro/hierro PN-10, de 100 mm., con bridas, juntas, tornillos y p.p. de soldadura.	2,000	x	0,00000	=	0,00000	
EF13TB01	u	Subm. i col. de termòmetre bimetal·lic amb presa posterior de 1/2", inclou p.p. de beina i accessoris de connexionat.	1,000	x	0,00000	=	0,00000	
EF04MAMB	UN	Sum. y col. de vàlvula de vaciado de latón para descarga de calderas, de 1/2".	1,000	x	0,00000	=	0,00000	
EF00PB01	m	Sum. y col. de tubería de P.V.C. B de 32 mm. según norma UNE-EN 1329-1, con p.p. de accesorios y soportes. Se incluyen p.p. de registros y ventilaciones terminales según UNE 100-152 y 100-153.	5,000	x	0,00000	=	0,00000	
EF04MFBR	UN	Sum. y col. de filtro colador de hierro fundido, PN-16, DN-100, con bridas, juntas y tornillos.	1,000	x	0,00000	=	0,00000	
EF04MNAF	UN	Sum. y col. de manguito antivibratorio elástico, de goma, DN-100, con bridas, juntas, tornillos y p.p. de soldadura.	2,000	x	0,00000	=	0,00000	
EF04MRLD	UN	Sum. y col. de vàlvula de retención de hierro/bronce, cierre por clapeta oscilante, PN-10/16, DN-100, con bridas, juntas y tornillos.	1,000	x	0,00000	=	0,00000	
EF13MV01	UN	Sum. y col. de manómetro vertical en baño de glicerina, con rosca de 1/2", para presión de hasta 40 kgs/cm2, incluida lira de acero estirado de 1/2" con rosca y p.p. de juntas.	2,000	x	0,00000	=	0,00000	
					Subtotal:		0,00000	0,00000
					COST DIRECTE			0,00000
					DESPESES INDIRECTES	0,00 %		0,00000
					COST EXECUCIÓ MATERIAL			0,00000

EFCOB32	u	Subm. i col. de connexió de bomba a circuit hidràulic formada per: * 2 Vàlvules de bola DN-32. * 1 Vàlvula de retenció DN-32. * 2 Maniguets antivibratoris DN-32. * 1 Filtre magnètic DN-32. * 1 Termòmetre. * 2 Manòmetres. * 1 Punt de buidatge segons ITE 02.8.3 amb vàlvula de bola, canonada de PVC sèrie B i connexió a desguàs més proper. S'hi inclou p.p. de material auxiliar de muntatge.	Rend.:	1,000	0,00			€
			Unitats		Preu		Parcial	Import
Partides d'obra								
EF04MAMB	UN	Sum. y col. de vàlvula de vaciado de latón para descarga de calderas, de 1/2".	1,000	x	0,00000	=	0,00000	

JUSTIFICACIÓ DE PREUS

Data: 20/07/23

Pàg.: 175

PARTIDES D'OBRA

CODI	UA	DESCRIPCIÓ					PREU	
EF04MMAF	UN	Sum. y col. de válvula de mariposa hierro/hierro PN-10, de 100 mm., con bridas, juntas, tornillos y p.p. de soldadura.	2,000	x	0,00000	=	0,00000	
EF00PB01	m	Sum. y col. de tubería de P.V.C. B de 32 mm. según norma UNE-EN 1329-1, con p.p. de accesorios y soportes. Se incluyen p.p. de registros y ventilaciones terminales según UNE 100-152 y 100-153.	5,000	x	0,00000	=	0,00000	
EF04MNAF	UN	Sum. y col. de manguito antivibratorio elástico, de goma, DN-100, con bridas, juntas, tornillos y p.p. de soldadura.	1,000	x	0,00000	=	0,00000	
EF13MV01	UN	Sum. y col. de manómetro vertical en baño de glicerina, con rosca de 1/2", para presión de hasta 40 kgs/cm2, incluida lira de acero estirado de 1/2" con rosca y p.p. de juntas.	2,000	x	0,00000	=	0,00000	
EF04MRLD	UN	Sum. y col. de válvula de retención de hierro/bronce, cierre por clapeta oscilante, PN-10/16, DN-100, con bridas, juntas y tornillos.	0,300	x	0,00000	=	0,00000	
Subtotal:							0,00000	0,00000
COST DIRECTE								0,00000
DESPESES INDIRECTES							0,00 %	0,00000
COST EXECUCIÓ MATERIAL								0,00000

EFCOB65	u	Subm. i col. de connexió de bomba a circuit hidràulic formada per: * 2 Vàlvules de bola DN-65. * 1 Vàlvula de retenció DN-65. * 2 Maniguets antivibratoris DN-65. * 1 Filtre magnètic DN-65. * 1 Termòmetre. * 2 Manòmetres. * 1 Punt de buidatge segons ITE 02.8.3 amb vàlvula de bola, canonada de PVC sèrie B i connexió a desguàs més proper. S'hi inclou p.p. de material auxiliar de muntatge.	Rend.: 1,000		0,00		€
---------	---	---	--------------	--	------	--	---

			Unitats		Preu		Parcial	Import
Partides d'obra								
EF04MMAF	UN	Sum. y col. de válvula de mariposa hierro/hierro PN-10, de 100 mm., con bridas, juntas, tornillos y p.p. de soldadura.	2,000	x	0,00000	=	0,00000	
EF04MRLD	UN	Sum. y col. de válvula de retención de hierro/bronce, cierre por clapeta oscilante, PN-10/16, DN-100, con bridas, juntas y tornillos.	0,500	x	0,00000	=	0,00000	
EF04MNAF	UN	Sum. y col. de manguito antivibratorio elástico, de goma, DN-100, con bridas, juntas, tornillos y p.p. de soldadura.	2,000	x	0,00000	=	0,00000	
EF04MAMB	UN	Sum. y col. de válvula de vaciado de latón para descarga de calderas, de 1/2".	1,000	x	0,00000	=	0,00000	
EF13MV01	UN	Sum. y col. de manómetro vertical en baño de glicerina, con rosca de 1/2", para presión de hasta 40 kgs/cm2, incluida lira de acero estirado de 1/2" con rosca y p.p. de juntas.	2,000	x	0,00000	=	0,00000	
EF00PB01	m	Sum. y col. de tubería de P.V.C. B de 32 mm. según norma UNE-EN 1329-1, con p.p. de accesorios y soportes. Se incluyen p.p. de registros y ventilaciones terminales según UNE 100-152 y 100-153.	5,000	x	0,00000	=	0,00000	
Subtotal:							0,00000	0,00000

JUSTIFICACIÓ DE PREUS

Data: 20/07/23

Pàg.: 176

PARTIDES D'OBRA

CODI	UA	DESCRIPCIÓ				PREU
			COST DIRECTE			0,00000
			DESPESES INDIRECTES	0,00	%	0,00000
			COST EXECUCIÓ MATERIAL			0,00000
EFCOD32	u	Sum. i col. de connexió de dipòsit acumulador a circuit hidràulic, formada per: * 8 Vàlvules de bola DN-32. * 1 Vàlvula de seguretat tarada. * 1 Purgador automàtic. * 1 Termòmetre. * 1 Punt de buidatge segons ITE 02.8.3 amb vàlvula de bola, canonada de PVC sèrie B i connexió a desguàs més proper. S'hi inclou material auxiliar de muntatge.	Rend.: 1,000			0,00 €
			Unitats	Preu	Parcial	Import
Partides d'obra						
EF00PB01	m	Sum. y col. de tubería de P.V.C. B de 32 mm. según norma UNE-EN 1329-1, con p.p. de accesorios y soportes. Se incluyen p.p. de registros y ventilaciones terminales según UNE 100-152 y 100-153.	5,000	x	0,00000 =	0,00000
EF04MSAB	u	Sum. y col. de válvula de seguridad de latón de 3/4", cierre de goma, tarada a 3-7 kgs.	1,000	x	0,00000 =	0,00000
EF13TB01	u	Subm. i col. de termòmetre bimetal·lic amb presa posterior de 1/2", inclou p.p. de beina i accessoris de connexionat.	1,000	x	0,00000 =	0,00000
EF04MP04	u	Sum. y col. de purgador automático de 1/2" tipo boya de columna, con p.p. de accesorios y material auxiliar de montaje.	1,000	x	0,00000 =	0,00000
EF04MAMC	u	Sum. y col. de válvula de vaciado de latón para descarga de calderas, de 3/4".	1,000	x	0,00000 =	0,00000
EF04MMBF	u	Sum. y col. de válvula de mariposa hierro/inox. PN-10, DN-100, con bridas, juntas, tornillos y p.p. de soldadura.	3,000	x	0,00000 =	0,00000
			Subtotal:			0,00000 0,00000
			COST DIRECTE			0,00000
			DESPESES INDIRECTES	0,00	%	0,00000
			COST EXECUCIÓ MATERIAL			0,00000

EFCOD40	u	Subm. i col. de connexió de dipòsit acumulador a circuit hidràulic, formada per: * 4 Vàlvules de bola DN-40. * 1 Vàlvula de seguretat tarada. * 1 Purgador automàtic. * 1 Termòmetre. * 1 Punt de buidatge segons ITE 02.8.3 amb vàlvula de bola, canonada de PVC sèrie B i connexió a desguàs més proper. S'hi inclou material auxiliar de muntatge.	Rend.: 1,000			0,00 €
			Unitats	Preu	Parcial	Import
Partides d'obra						
EF04MP04	u	Sum. y col. de purgador automático de 1/2" tipo boya de columna, con p.p. de accesorios y material auxiliar de montaje.	1,000	x	0,00000 =	0,00000
EF04MAMC	u	Sum. y col. de válvula de vaciado de latón para descarga de calderas, de 3/4".	1,000	x	0,00000 =	0,00000

JUSTIFICACIÓ DE PREUS

Data: 20/07/23

Pàg.: 177

PARTIDES D'OBRA

CODI	UA	DESCRIPCIÓ					PREU	
EF04MMBF	u	Sum. y col. de válvula de mariposa hierro/inox. PN-10, DN-100, con bridas, juntas, tornillos y p.p. de soldadura.	3,000	x	0,00000	=	0,00000	
EF00PB01	m	Sum. y col. de tubería de P.V.C. B de 32 mm. según norma UNE-EN 1329-1, con p.p. de accesorios y soportes. Se incluyen p.p. de registros y ventilaciones terminales según UNE 100-152 y 100-153.	5,000	x	0,00000	=	0,00000	
EF13TB01	u	Subm. i col. de termòmetre bimetal·lic amb presa posterior de 1/2", inclou p.p. de beina i accessoris de connexionat.	1,000	x	0,00000	=	0,00000	
EF04MSAB	u	Sum. y col. de válvula de seguridad de latón de 3/4", cierre de goma, tarada a 3-7 kgs.	1,000	x	0,00000	=	0,00000	
Subtotal:							0,00000	0,00000
COST DIRECTE								0,00000
DESPESES INDIRECTES							0,00 %	0,00000
COST EXECUCIÓ MATERIAL								0,00000

EFC Família FC
 EFC1 Família FC1

EFC15C20	m	Tub de Polipropilè-copolímer PP-R a pressió de diàmetre 20x2,3 mm, sèrie S 5 segons UNE-EN ISO 15874-2, soldat, amb grau de dificultat mitjà i col.locat al fons de la rasa.Inclou coquilla elastomèrica de gruix segons RD 1027/2007.	Rend.: 1,000				0,00	€
			Unitats		Preu		Parcial	Import
Ma d'obra								
A012M000	h	Oficial 1a muntador	0,085	/R x	0,00000	=	0,00000	
A013M000	h	Ajudant muntador	0,085	/R x	0,00000	=	0,00000	
Subtotal:							0,00000	0,00000
Materials								
BFYC1520	u	Part proporcional d'elements de muntatge per a tubs de polipropilè a pressió, de 25 mm de diàmetre, soldat	1,000	x	0,00000	=	0,00000	
BFC15C01	m	Tub de Polipropilè-copolímer PP-R a pressió de diàmetre 25x2,3 mm, sèrie S 5 segons UNE-EN ISO 15874-2	1,020	x	0,00000	=	0,00000	
BFWC1520	u	Accessori per a tubs de polipropilè a pressió, de 25 mm de diàmetre, per a soldar	0,300	x	0,00000	=	0,00000	
Subtotal:							0,00000	0,00000
DESPESES AUXILIARS							1,50 %	0,00000
COST DIRECTE								0,00000
DESPESES INDIRECTES							0,00 %	0,00000
COST EXECUCIÓ MATERIAL								0,00000

JUSTIFICACIÓ DE PREUS

Data: 20/07/23

Pàg.: 178

PARTIDES D'OBRA

CODI	UA	DESCRIPCIÓ					PREU
EFC15C25	m	Tub de Polipropilè-copolímer PP-R a pressió de diàmetre 25x2,3 mm, sèrie S 5 segons UNE-EN ISO 15874-2, soldat, amb grau de dificultat mitjà i col.locat al fons de la rasa. Inclou coquilla elastomèrica de gruix segons RD 1027/2007.	Rend.: 1,000				0,00 €
			Unitats		Preu	Parcial	Import
Ma d'obra							
A012M000	h	Oficial 1a muntador	0,085	/R x	0,00000 =	0,00000	
A013M000	h	Ajudant muntador	0,085	/R x	0,00000 =	0,00000	
					Subtotal:	0,00000	0,00000
Materials							
BFWC1520	u	Accessori per a tubs de polipropilè a pressió, de 25 mm de diàmetre, per a soldar	0,300	x	0,00000 =	0,00000	
BFYC1520	u	Part proporcional d'elements de muntatge per a tubs de polipropilè a pressió, de 25 mm de diàmetre, soldat	1,000	x	0,00000 =	0,00000	
BFC15C00	m	Tub de Polipropilè-copolímer PP-R a pressió de diàmetre 25x2,3 mm, sèrie S 5 segons UNE-EN ISO 15874-2	1,020	x	0,00000 =	0,00000	
					Subtotal:	0,00000	0,00000
				DESPESES AUXILIARS	1,50 %		0,00000
				COST DIRECTE			0,00000
				DESPESES INDIRECTES	0,00 %		0,00000
				COST EXECUCIÓ MATERIAL			0,00000
EFC15C32	m	Tub de Polipropilè-copolímer PP-R a pressió de diàmetre 32x2,3 mm, sèrie S 5 segons UNE-EN ISO 15874-2, soldat, amb grau de dificultat mitjà i col.locat al fons de la rasa. Inclou coquilla elastomèrica de gruix segons RD 1027/2007.	Rend.: 1,000				0,00 €
			Unitats		Preu	Parcial	Import
Ma d'obra							
A013M000	h	Ajudant muntador	0,085	/R x	0,00000 =	0,00000	
A012M000	h	Oficial 1a muntador	0,085	/R x	0,00000 =	0,00000	
					Subtotal:	0,00000	0,00000
Materials							
BFC32C00	m	Tub de Polipropilè-copolímer PP-R a pressió de diàmetre 25x2,3 mm, sèrie S 5 segons UNE-EN ISO 15874-2	1,020	x	0,00000 =	0,00000	
BFYC1520	u	Part proporcional d'elements de muntatge per a tubs de polipropilè a pressió, de 25 mm de diàmetre, soldat	1,000	x	0,00000 =	0,00000	
BFWC1520	u	Accessori per a tubs de polipropilè a pressió, de 25 mm de diàmetre, per a soldar	0,300	x	0,00000 =	0,00000	
					Subtotal:	0,00000	0,00000
				DESPESES AUXILIARS	1,50 %		0,00000
				COST DIRECTE			0,00000
				DESPESES INDIRECTES	0,00 %		0,00000
				COST EXECUCIÓ MATERIAL			0,00000

JUSTIFICACIÓ DE PREUS

Data: 20/07/23

Pàg.: 179

PARTIDES D'OBRA

CODI	UA	DESCRIPCIÓ					PREU
EFC15C40	m	Tub de Polipropilè-copolímer PP-R a pressió de diàmetre 40x2,3 mm, sèrie S 5 segons UNE-EN ISO 15874-2, soldat, amb grau de dificultat mitjà i col.locat al fons de la rasa. Inclou coquilla elastomèrica de gruix segons RD 1027/2007.	Rend.: 1,000				0,00 €
			Unitats		Preu	Parcial	Import
Ma d'obra							
	A013M000	h	Ajudant muntador	0,085	/R x	0,00000 =	0,00000
	A012M000	h	Oficial 1a muntador	0,085	/R x	0,00000 =	0,00000
					Subtotal:		0,00000 0,00000
Materials							
	BFYC1520	u	Part proporcional d'elements de muntatge per a tubs de polipropilè a pressió, de 25 mm de diàmetre, soldat	1,000	x	0,00000 =	0,00000
	BFWC1520	u	Accessori per a tubs de polipropilè a pressió, de 25 mm de diàmetre, per a soldar	0,300	x	0,00000 =	0,00000
	BFC40C00	m	Tub de Polipropilè-copolímer PP-R a pressió de diàmetre 25x2,3 mm, sèrie S 5 segons UNE-EN ISO 15874-2	1,020	x	0,00000 =	0,00000
					Subtotal:		0,00000 0,00000
			DESPESES AUXILIARS	1,50	%		0,00000
			COST DIRECTE				0,00000
			DESPESES INDIRECTES	0,00	%		0,00000
			COST EXECUCIÓ MATERIAL				0,00000
EFC15C63	m	Tub de Polipropilè-copolímer PP-R a pressió de diàmetre 63x2,3 mm, sèrie S 5 segons UNE-EN ISO 15874-2, soldat, amb grau de dificultat mitjà i col.locat al fons de la rasa. Inclou coquilla elastomèrica de gruix segons RD 1027/2007.	Rend.: 1,000				0,00 €
			Unitats		Preu	Parcial	Import
Ma d'obra							
	A012M000	h	Oficial 1a muntador	0,085	/R x	0,00000 =	0,00000
	A013M000	h	Ajudant muntador	0,085	/R x	0,00000 =	0,00000
					Subtotal:		0,00000 0,00000
Materials							
	BFWC1520	u	Accessori per a tubs de polipropilè a pressió, de 25 mm de diàmetre, per a soldar	0,300	x	0,00000 =	0,00000
	BFYC1520	u	Part proporcional d'elements de muntatge per a tubs de polipropilè a pressió, de 25 mm de diàmetre, soldat	1,000	x	0,00000 =	0,00000
	BFC63C00	m	Tub de Polipropilè-copolímer PP-R a pressió de diàmetre 25x2,3 mm, sèrie S 5 segons UNE-EN ISO 15874-2	1,020	x	0,00000 =	0,00000
					Subtotal:		0,00000 0,00000
			DESPESES AUXILIARS	1,50	%		0,00000
			COST DIRECTE				0,00000
			DESPESES INDIRECTES	0,00	%		0,00000
			COST EXECUCIÓ MATERIAL				0,00000

JUSTIFICACIÓ DE PREUS

Data: 20/07/23

Pàg.: 180

PARTIDES D'OBRA

CODI	UA	DESCRIPCIÓ					PREU
EFC	Familia FC						
EFC9	Familia FC9						
EFC92PBA	m	Tub de polipropilè multicapa amb tub interior de polipropilè de diàmetre 20 mm, ànima d'alumini i protecció exterior de polipropilè, amb una pressió màxima de servei de 20 bar, connectat a pressió i col·locat superficialment	Rend.: 1,000			0,00	€
			Unitats		Preu	Parcial	Import
Ma d'obra							
	A013M000	h	Ajudant muntador	0,055	/R x	0,00000 =	0,00000
	A012M000	h	Oficial 1a muntador	0,055	/R x	0,00000 =	0,00000
					Subtotal:		0,00000
							0,00000
Materials							
	B0A75800	u	Abraçadora plàstica, de 20 mm de diàmetre interior	1,450	x	0,00000 =	0,00000
	BFC91PBA	m	Tub de polipropilè multicapa amb tub interior de polipropilè de diàmetre 20 mm, ànima d'alumini i protecció exterior de polipropilè, amb una pressió màxima de servei de 20 bar	1,020	x	0,00000 =	0,00000
	BFWC1420	u	Accessori per a tubs de polipropilè a pressió, de 20 mm de diàmetre, per a soldar	0,300	x	0,00000 =	0,00000
	BFYC1420	u	Part proporcional d'elements de muntatge per a tubs de polipropilè a pressió, de 20 mm de diàmetre, soldat	1,000	x	0,00000 =	0,00000
					Subtotal:		0,00000
							0,00000
			DESPESES AUXILIARS	1,50	%		0,00000
			COST DIRECTE				0,00000
			DESPESES INDIRECTES	0,00	%		0,00000
			COST EXECUCIÓ MATERIAL				0,00000
EFC92PBG	m	Tub de polipropilè multicapa amb tub interior de polipropilè de diàmetre 40 mm, ànima d'alumini i protecció exterior de polipropilè, amb una pressió màxima de servei de 20 bar, connectat a pressió i col·locat superficialment	Rend.: 1,000			0,00	€
			Unitats		Preu	Parcial	Import
Ma d'obra							
	A013M000	h	Ajudant muntador	0,060	/R x	0,00000 =	0,00000
	A012M000	h	Oficial 1a muntador	0,060	/R x	0,00000 =	0,00000
					Subtotal:		0,00000
							0,00000
Materials							
	BFYC1720	u	Part proporcional d'elements de muntatge per a tubs de polipropilè a pressió, de 40 mm de diàmetre, soldat	1,000	x	0,00000 =	0,00000
	B0A75F02	u	Abraçadora plàstica, de 40 mm de diàmetre interior	1,100	x	0,00000 =	0,00000
	BFC91PBG	m	Tub de polipropilè multicapa amb tub interior de polipropilè de diàmetre 40 mm, ànima d'alumini i protecció exterior de polipropilè, amb una pressió màxima de servei de 20 bar	1,020	x	0,00000 =	0,00000
	BFWC1720	u	Accessori per a tubs de polipropilè a pressió, de 40 mm de diàmetre, per a soldar	0,300	x	0,00000 =	0,00000

JUSTIFICACIÓ DE PREUS

Data: 20/07/23

Pàg.: 181

PARTIDES D'OBRA

CODI	UA	DESCRIPCIÓ					PREU
			Subtotal:			0,00000	0,00000
			DESPESES AUXILIARS	1,50	%		0,00000
			COST DIRECTE				0,00000
			DESPESES INDIRECTES	0,00	%		0,00000
			COST EXECUCIÓ MATERIAL				0,00000
EFC92PST	m	Tub de polipropilè multicapa amb tub interior de polipropilè de diàmetre 40 mm, ànima d'alumini i protecció exterior de polipropilè, amb una pressió màxima de servei de 20 bar, connectat a pressió i col·locat superficialment	Rend.: 1,000			0,00	€
			Unitats			Parcial	Import
Ma d'obra	A013M000	h Ajudant muntador	0,060	/R x	0,00000 =	0,00000	
	A012M000	h Oficial 1a muntador	0,060	/R x	0,00000 =	0,00000	
			Subtotal:			0,00000	0,00000
Materials	BFC91PST	m Tub de polipropilè multicapa amb tub interior de polipropilè de diàmetre 40 mm, ànima d'alumini i protecció exterior de polipropilè, amb una pressió màxima de servei de 20 bar	1,020	x	0,00000 =	0,00000	
	BFWC1720	u Accessori per a tubs de polipropilè a pressió, de 40 mm de diàmetre, per a soldar	0,300	x	0,00000 =	0,00000	
	B0A75F02	u Abraçadora plàstica, de 40 mm de diàmetre interior	1,100	x	0,00000 =	0,00000	
			Subtotal:			0,00000	0,00000
			DESPESES AUXILIARS	1,50	%		0,00000
			COST DIRECTE				0,00000
			DESPESES INDIRECTES	0,00	%		0,00000
			COST EXECUCIÓ MATERIAL				0,00000
EFC93PST	m	Tub de polipropilè multicapa amb tub interior de polipropilè de diàmetre 40 mm, ànima d'alumini i protecció exterior de polipropilè, amb una pressió màxima de servei de 20 bar, connectat a pressió i col·locat superficialment	Rend.: 1,000			0,00	€
			Unitats			Parcial	Import
Ma d'obra	A013M000	h Ajudant muntador	0,060	/R x	0,00000 =	0,00000	
	A012M000	h Oficial 1a muntador	0,060	/R x	0,00000 =	0,00000	
			Subtotal:			0,00000	0,00000
Materials	BFC91PST	m Tub de polipropilè multicapa amb tub interior de polipropilè de diàmetre 40 mm, ànima d'alumini i protecció exterior de polipropilè, amb una pressió màxima de servei de 20 bar	0,765	x	0,00000 =	0,00000	
	BFWC1720	u Accessori per a tubs de polipropilè a pressió, de 40 mm de diàmetre, per a soldar	0,300	x	0,00000 =	0,00000	
	B0A75F02	u Abraçadora plàstica, de 40 mm de diàmetre interior	1,100	x	0,00000 =	0,00000	

JUSTIFICACIÓ DE PREUS

Data: 20/07/23

Pàg.: 182

PARTIDES D'OBRA

CODI	UA	DESCRIPCIÓ	PREU
		Subtotal:	0,00000
		DESPESES AUXILIARS 1,50 %	0,00000
		COST DIRECTE	0,00000
		DESPESES INDIRECTES 0,00 %	0,00000
		COST EXECUCIÓ MATERIAL	0,00000

EFC Família FC
 EFCO Família FCO

EFCOI132	u	Subm. i col. de connexió d'intercanviador de plaques a circuit hidràulic, formada per: * 6 Vàlvules de bola DN-32. * 4 Manòmetres. * 4 Termòmetres * 1 Vàvula equilibrat DN-32 * 2 Punts de buidatge segons ITE 02.8.3 amb vàlvula de bola, canonada de PVC sèrie B i connexió a desguàs més proper. S'hi inclou material auxiliar de muntatge.	Rend.: 1,000	0,00	€
----------	---	---	--------------	------	---

			Unitats	Preu	Parcial	Import
Partides d'obra						
EF04MMBH	UN	Sum. y col. de vàlvula de mariposa hierro/inox. PN-10, DN-150 con bridas, juntas, tornillos y p.p. de soldadura.	1,000	x	0,00000 =	0,00000
EF04MAMB	UN	Sum. y col. de vàlvula de vaciado de latón para descarga de calderas, de 1/2".	2,000	x	0,00000 =	0,00000
EF13TB01	u	Subm. i col. de termòmetre bimetal·lic amb presa posterior de 1/2", inclou p.p. de beina i accessoris de connexionat.	4,000	x	0,00000 =	0,00000
EF00PB01	m	Sum. y col. de tubería de P.V.C. B de 32 mm. según norma UNE-EN 1329-1, con p.p. de accesorios y soportes. Se incluyen p.p. de registros y ventilaciones terminales según UNE 100-152 y 100-153.	1,000	x	0,00000 =	0,00000
EF13MV01	UN	Sum. y col. de manómetro vertical en baño de glicerina, con rosca de 1/2", para presión de hasta 40 kgs/cm2, incluida lira de acero estirado de 1/2" con rosca y p.p. de juntas.	1,000	x	0,00000 =	0,00000
		Subtotal:			0,00000	0,00000
		COST DIRECTE				0,00000
		DESPESES INDIRECTES 0,00 %				0,00000
		COST EXECUCIÓ MATERIAL				0,00000

EFCOV020	u	Subm. i col. de connexió de vas d'expansió a circuit hidràulic, formada per: * 1 Vàlvula de bola DN-20. * 1 Vàlvula de seguretat tarada. * 4 m.l. de canonada d'acer de 3/4". S'inclou aïllament ARMAFLEX IT amb recobriments d'alumini i material auxiliar de muntatge.	Rend.: 1,000	0,00	€
----------	---	--	--------------	------	---

			Unitats	Preu	Parcial	Import
Partides d'obra						
EF04MSAB	u	Sum. y col. de vàlvula de seguridad de latón de 3/4", cierre de goma, tarada a 3-7 kgs.	1,000	x	0,00000 =	0,00000

JUSTIFICACIÓ DE PREUS

Data: 20/07/23

Pàg.: 183

PARTIDES D'OBRA

CODI	UA	DESCRIPCIÓ					PREU
EA03A102	ML	Sum. y col. de plancha de aluminio de 0'6 mm. para revestimiento de tuberías de 3/4" cubiertas previamente con un aislamiento de 30 mm. de espesor. Se incluyen p.p. de codos, injertos, conos y material auxiliar de montaje.	4,000	x	0,00000	=	0,00000
EF03AI07	ML	Sum. y col. de aislamiento ARMAFLEX IT 20x28 de 19 mm. de espesor y 29 mm. de diámetro interior, con p.p. de adhesivo ARMSTRONG.	4,000	x	0,00000	=	0,00000
EF01N002	ML	Sum. y col. de tubería de acero negro DIN 2440 UNE 19040 soldado por resistencia eléctrica, de 3/4", pintado con una capa de imprimación y dos de acabado. Se incluyen p.p. de accesorios y soportes según UNE 100-152 y 100-153.	4,000	x	0,00000	=	0,00000
EF04MBAD	UN	subm. i col. de vàlvula de bola de llautó de 3/4" de dos vies, amb anells de tefló.	1,000	x	0,00000	=	0,00000
Subtotal:							0,00000
COST DIRECTE							0,00000
DESPESES INDIRECTES						0,00 %	0,00000
COST EXECUCIÓ MATERIAL							0,00000

EFQ EFQ3 Família FQ3

EFQ37642	m	Aïllament tèrmic d'escuma elastomèrica per a canonades fredes, per a tub d'1" de diàmetre, de 30 mm de gruix, amb grau de dificultat mitjà i col.locat superficialment	Rend.: 1,000				0,00	€
			Unitats		Preu		Parcial	Import
Ma d'obra								
A013M000	h	Ajudant muntador	0,090	/R x	0,00000	=	0,00000	
A012M000	h	Oficial 1a muntador	0,090	/R x	0,00000	=	0,00000	
Subtotal:							0,00000	0,00000
Materials								
BFYQ3764	u	Part proporcional d'elements de muntatge per a aïllament tèrmic de canonades fredes amb escumes elastomèriques, per a tub de diàmetre 1", de 19 mm de gruix	1,000	x	0,00000	=	0,00000	
BFQ37640	m	Aïllament tèrmic d'escuma elastomèrica per a canonades fredes, per a tub de diàmetre 1", de 19 mm de gruix	1,020	x	0,00000	=	0,00000	
Subtotal:							0,00000	0,00000
DESPESES AUXILIARS						1,50 %	0,00000	
COST DIRECTE							0,00000	
DESPESES INDIRECTES						0,00 %	0,00000	
COST EXECUCIÓ MATERIAL							0,00000	

JUSTIFICACIÓ DE PREUS

Data: 20/07/23

Pàg.: 184

PARTIDES D'OBRA

CODI	UA	DESCRIPCIÓ					PREU
EFQ38553	m	Aïllament tèrmic d'escuma elastomèrica per a canonades calentes, per a tub de 3/4" de diàmetre, de 30 mm de gruix, amb grau de dificultat alt i col.locat superficialment	Rend.: 1,000				0,00 €
			Unitats	Preu	Parcial	Import	
Ma d'obra							
A013M000	h	Ajudant muntador	0,125	/R x	0,00000 =	0,00000	
A012M000	h	Oficial 1a muntador	0,125	/R x	0,00000 =	0,00000	
			Subtotal:			0,00000	0,00000
Materials							
BFQ38550	m	Aïllament tèrmic d'escuma elastomèrica per a canonades calentes, per a tub de diàmetre 3/4", de 20 mm de gruix	1,020	x	0,00000 =	0,00000	
BFYQ3855	u	Part proporcional d'elements de muntatge per a aïllament tèrmic de canonades calentes amb escumes elastomèriques, per a tub de diàmetre 3/4", de 20 mm de gruix	1,500	x	0,00000 =	0,00000	
			Subtotal:			0,00000	0,00000
		DESPESES AUXILIARS	1,50	%			0,00000
		COST DIRECTE					0,00000
		DESPESES INDIRECTES	0,00	%			0,00000
		COST EXECUCIÓ MATERIAL					0,00000
EG							
EG1							
EG10	Familia G10						
EG10ST10	u	Subm. i col. de QUADRE HABITACIONS, format per armari plàstic combinable , protecció IP-30 amb porta plena. Al seu interior es col·locaran totes les proteccions diferencials i magnetotèrmiques que es descriuen als esquemes i càlculs elèctrics. S'inclou maniobra, embarrat amb pletina de coure, bornes, cablejat auxiliar, esquemes elèctrics actualitzats, retols de formica identificadors de cada element i material auxiliar de muntatge.	Rend.: 1,000				0,00 €
			Unitats	Preu	Parcial	Import	
Ma d'obra							
A012H000	h	Oficial 1a electricista	3,000	/R x	0,00000 =	0,00000	
A013H000	h	Ajudant electricista	3,000	/R x	0,00000 =	0,00000	
			Subtotal:			0,00000	0,00000
Materials							
BG10SH10	u	Quadre Habitacions	1,000	x	0,00000 =	0,00000	
			Subtotal:			0,00000	0,00000
		COST DIRECTE					0,00000
		DESPESES INDIRECTES	0,00	%			0,00000
		COST EXECUCIÓ MATERIAL					0,00000

JUSTIFICACIÓ DE PREUS

Data: 20/07/23

Pàg.: 185

PARTIDES D'OBRA

CODI	UA	DESCRIPCIÓ					PREU
EG10ST30	u	Subm. i col. de QUADRE GENERAL, format per armari plàstic combinable , protecció IP-30 amb porta plena. Al seu interior es col·locaran totes les proteccions diferencials i magnetotèrmiques que es descriuen als esquemes i càlculs elèctrics. S'inclou maniobra, embarrat amb pletina de coure, bornes, cablejat auxiliar, esquemes elèctrics actualitzats, rètols de fòrmica identificadors de cada element i material auxiliar de muntatge.	Rend.: 1,000				0,00 €
			Unitats		Preu	Parcial	Import
Ma d'obra							
A012H000	h	Oficial 1a electricista	40,000	/R x	0,00000 =	0,00000	
A013H000	h	Ajudant electricista	5,000	/R x	0,00000 =	0,00000	
					Subtotal:	0,00000	0,00000
Materials							
BG10ST10	u	Quadre General	1,000	x	0,00000 =	0,00000	
					Subtotal:	0,00000	0,00000
					COST DIRECTE		0,00000
					DESPESES INDIRECTES 0,00 %		0,00000
					COST EXECUCIÓ MATERIAL		0,00000
EG10ST31	u	Subm. i col. de QUADRE GENERAL EMERGENCIA, format per armari plàstic combinable , protecció IP-30 amb porta plena. Al seu interior es col·locaran totes les proteccions diferencials i magnetotèrmiques que es descriuen als esquemes i càlculs elèctrics. S'inclou maniobra, embarrat amb pletina de coure, bornes, cablejat auxiliar, esquemes elèctrics actualitzats, rètols de fòrmica identificadors de cada element i material auxiliar de muntatge.	Rend.: 1,000				0,00 €
			Unitats		Preu	Parcial	Import
Ma d'obra							
A013H000	h	Ajudant electricista	5,000	/R x	0,00000 =	0,00000	
A012H000	h	Oficial 1a electricista	40,000	/R x	0,00000 =	0,00000	
					Subtotal:	0,00000	0,00000
Materials							
BG10ST11	u	Quadre General Emergencia	1,000	x	0,00000 =	0,00000	
					Subtotal:	0,00000	0,00000
					COST DIRECTE		0,00000
					DESPESES INDIRECTES 0,00 %		0,00000
					COST EXECUCIÓ MATERIAL		0,00000

JUSTIFICACIÓ DE PREUS

Data: 20/07/23

Pàg.: 186

PARTIDES D'OBRA

CODI	UA	DESCRIPCIÓ			PREU	
EG10ST32	u	Subm. i col. de QUADRE CONMUTACIÓ, format per armari plàstic combinable , protecció IP-30 amb porta plena. Al seu interior es col·locaran totes les proteccions diferencials i magnetotèrmiques que es descriuen als esquemes i càlculs elèctrics. S'inclou maniobra, embarrat amb pletina de coure, bornes, cablejat auxiliar, esquemes elèctrics actualitzats, rètols de fòrmica identificadors de cada element i material auxiliar de muntatge.	Rend.:	1,000	0,00 €	
			Unitats	Preu	Parcial	Import
Ma d'obra						
A012H000	h	Oficial 1a electricista	40,000	/R x 0,00000 =	0,00000	
A013H000	h	Ajudant electricista	5,000	/R x 0,00000 =	0,00000	
				Subtotal:	0,00000	0,00000
Materials						
BG10ST12	u	Quadre Conmutació	1,000	x 0,00000 =	0,00000	
				Subtotal:	0,00000	0,00000
				COST DIRECTE		0,00000
				DESPESES INDIRECTES 0,00 %		0,00000
				COST EXECUCIÓ MATERIAL		0,00000
EG10ST35	u	Subm. i col. de QUADRE PLANTA 00-01, format per armari plàstic combinable , protecció IP-30 amb porta plena. Al seu interior es col·locaran totes les proteccions diferencials i magnetotèrmiques que es descriuen als esquemes i càlculs elèctrics. S'inclou maniobra, embarrat amb pletina de coure, bornes, cablejat auxiliar, esquemes elèctrics actualitzats, rètols de fòrmica identificadors de cada element i material auxiliar de muntatge.	Rend.:	1,000	0,00 €	
			Unitats	Preu	Parcial	Import
Ma d'obra						
A013H000	h	Ajudant electricista	5,000	/R x 0,00000 =	0,00000	
A012H000	h	Oficial 1a electricista	40,000	/R x 0,00000 =	0,00000	
				Subtotal:	0,00000	0,00000
Materials						
BG10ST15	u	Quadre PLANTA 00-01	1,000	x 0,00000 =	0,00000	
				Subtotal:	0,00000	0,00000
				COST DIRECTE		0,00000
				DESPESES INDIRECTES 0,00 %		0,00000
				COST EXECUCIÓ MATERIAL		0,00000

JUSTIFICACIÓ DE PREUS

Data: 20/07/23

Pàg.: 187

PARTIDES D'OBRA

CODI	UA	DESCRIPCIÓ			PREU	
EG10ST36	u	Subm. i col. de QUADRE PLANTA 00-01 EMERGENCIA, format per armari plàstic combinable , protecció IP-30 amb porta plena. Al seu interior es col·locaran totes les proteccions diferencials i magnetotèrmiques que es descriuen als esquemes i càlculs elèctrics. S'inclou maniobra, embarrat amb pletina de coure, bornes, cablejat auxiliar, esquemes elèctrics actualitzats, rètols de fòrmica identificadors de cada element i material auxiliar de muntatge.	Rend.: 1,000		0,00 €	
			Unitats	Preu	Parcial	Import
Ma d'obra						
	A013H000	h Ajudant electricista	5,000	/R x 0,00000 =	0,00000	
	A012H000	h Oficial 1a electricista	40,000	/R x 0,00000 =	0,00000	
				Subtotal:	0,00000	0,00000
Materials						
	BG10ST16	u Quadre PLANTA 00-01 Emergencia	1,000	x 0,00000 =	0,00000	
				Subtotal:	0,00000	0,00000
				COST DIRECTE		0,00000
				DESPESES INDIRECTES 0,00 %		0,00000
				COST EXECUCIÓ MATERIAL		0,00000
EG10ST37	u	Subm. i col. de QUADRE PLANTA 2, format per armari plàstic combinable , protecció IP-30 amb porta plena. Al seu interior es col·locaran totes les proteccions diferencials i magnetotèrmiques que es descriuen als esquemes i càlculs elèctrics. S'inclou maniobra, embarrat amb pletina de coure, bornes, cablejat auxiliar, esquemes elèctrics actualitzats, rètols de fòrmica identificadors de cada element i material auxiliar de muntatge.	Rend.: 1,000		0,00 €	
			Unitats	Preu	Parcial	Import
Ma d'obra						
	A013H000	h Ajudant electricista	5,000	/R x 0,00000 =	0,00000	
	A012H000	h Oficial 1a electricista	40,000	/R x 0,00000 =	0,00000	
				Subtotal:	0,00000	0,00000
Materials						
	BG10ST17	u Quadre PLANTA 2	1,000	x 0,00000 =	0,00000	
				Subtotal:	0,00000	0,00000
				COST DIRECTE		0,00000
				DESPESES INDIRECTES 0,00 %		0,00000
				COST EXECUCIÓ MATERIAL		0,00000

JUSTIFICACIÓ DE PREUS

Data: 20/07/23

Pàg.: 188

PARTIDES D'OBRA

CODI	UA	DESCRIPCIÓ					PREU
EG10ST38	u	Subm. i col. de QUADRE PLANTA 2 EMERGENCIA, format per armari plàstic combinable , protecció IP-30 amb porta plena. Al seu interior es col·locaran totes les proteccions diferencials i magnetotèrmiques que es descriuen als esquemes i càlculs elèctrics. S'inclou maniobra, embarrat amb pletina de coure, bornes, cablejat auxiliar, esquemes elèctrics actualitzats, rètols de fòrmica identificadors de cada element i material auxiliar de muntatge.	Rend.: 1,000			0,00	€
			Unitats		Preu	Parcial	Import
Ma d'obra							
	A012H000	h Oficial 1a electricista	40,000	/R x	0,00000 =	0,00000	
	A013H000	h Ajudant electricista	5,000	/R x	0,00000 =	0,00000	
					Subtotal:	0,00000	0,00000
Materials							
	BG10ST18	u Quadre PLANTA 2 Emergencia	1,000	x	0,00000 =	0,00000	
					Subtotal:	0,00000	0,00000
					COST DIRECTE		0,00000
					DESPESES INDIRECTES 0,00 %		0,00000
					COST EXECUCIÓ MATERIAL		0,00000
EG10ST39	u	Subm. i col. de QUADRE ACS, format per armari plàstic combinable , protecció IP-54 amb porta plena. Al seu interior es col·locaran totes les proteccions diferencials i magnetotèrmiques que es descriuen als esquemes i càlculs elèctrics. S'inclou maniobra, embarrat amb pletina de coure, bornes, cablejat auxiliar, esquemes elèctrics actualitzats, rètols de fòrmica identificadors de cada element i material auxiliar de muntatge.	Rend.: 1,000			0,00	€
			Unitats		Preu	Parcial	Import
Ma d'obra							
	A013H000	h Ajudant electricista	5,000	/R x	0,00000 =	0,00000	
	A012H000	h Oficial 1a electricista	40,000	/R x	0,00000 =	0,00000	
					Subtotal:	0,00000	0,00000
Materials							
	BG10ST19	u Quadre ACS	1,000	x	0,00000 =	0,00000	
					Subtotal:	0,00000	0,00000
					COST DIRECTE		0,00000
					DESPESES INDIRECTES 0,00 %		0,00000
					COST EXECUCIÓ MATERIAL		0,00000

JUSTIFICACIÓ DE PREUS

Data: 20/07/23

Pàg.: 189

PARTIDES D'OBRA

CODI	UA	DESCRIPCIÓ					PREU
EG10ST40	u	Subm. i col. de QUADRE GEOTÈRMIA, format per armari plàstic combinable , protecció IP-54 amb porta plena. Al seu interior es col·locaran totes les proteccions diferencials i magnetotèrmiques que es descriuen als esquemes i càlculs elèctrics. S'inclou maniobra, embarrat amb pletina de coure, bornes, cablejat auxiliar, esquemes elèctrics actualitzats, rètols de fòrmica identificadors de cada element i material auxiliar de muntatge.	Rend.: 1,000				0,00 €
			Unitats		Preu	Parcial	Import
Ma d'obra							
	A013H000	h	Ajudant electricista	5,000	/R x	0,00000 =	0,00000
	A012H000	h	Oficial 1a electricista	40,000	/R x	0,00000 =	0,00000
					Subtotal:		0,00000
Materials							
	BG10ST20	u	Quadre Geotèrmia	1,000	x	0,00000 =	0,00000
					Subtotal:		0,00000
					COST DIRECTE		0,00000
					DESPESES INDIRECTES	0,00 %	0,00000
					COST EXECUCIÓ MATERIAL		0,00000

EG1

EG10E Família G10

EG10EL0E1	u	Subm. i col. de quadre de control elèctric per estació de control de producció, compostat per: armari metal·lic d'Himel o similar, amb els elements necessaris com: transformador 220/24Vca, base d'endoll, borns i elements de protecció. Totalment aïllat.	Rend.: 1,000				0,00 €
			Unitats		Preu	Parcial	Import
Ma d'obra							
	A012H000	h	Oficial 1a electricista	10,000	/R x	0,00000 =	0,00000
	A013H000	h	Ajudant electricista	10,000	/R x	0,00000 =	0,00000
					Subtotal:		0,00000
Materials							
	BG10EL084	u	SUBQ. domotica	0,800	x	0,00000 =	0,00000
					Subtotal:		0,00000
					COST DIRECTE		0,00000
					DESPESES INDIRECTES	0,00 %	0,00000
					COST EXECUCIÓ MATERIAL		0,00000

JUSTIFICACIÓ DE PREUS

Data: 20/07/23

Pàg.: 190

PARTIDES D'OBRA

CODI	UA	DESCRIPCIÓ					PREU
EG10EL106	u	Subm. i col. Font d'alimentació CC FA KNX N125/22 640mA. S'hi inclou material auxiliar de muntatge.	Rend.: 1,000			0,00	€
			Unitats		Preu	Parcial	Import
Ma d'obra							
A012G000	h	Oficial 1a calefactor	2,000	/R x	0,00000 =	0,00000	
A013G000	h	Ajudant calefactor	2,000	/R x	0,00000 =	0,00000	
					Subtotal:	0,00000	0,00000
Materials							
BG10EL084	u	mecanismes domo	1,000	x	0,00000 =	0,00000	
					Subtotal:	0,00000	0,00000
					COST DIRECTE		0,00000
					DESPESES INDIRECTES 0,00 %		0,00000
					COST EXECUCIÓ MATERIAL		0,00000
EG10ER098	u	Mòdul SNC Network Control Engines. Equip Webserver amb controlador integrat amb 16 entrades i 12 sortides amb bus de comunicació 485. Inclou aplicació Metasys-Alding i port Mod bus serie Ethernet IP.	Rend.: 1,000			0,00	€
			Unitats		Preu	Parcial	Import
Ma d'obra							
A013H000	h	Ajudant electricista	10,000	/R x	0,00000 =	0,00000	
A012H000	h	Oficial 1a electricista	10,000	/R x	0,00000 =	0,00000	
					Subtotal:	0,00000	0,00000
Materials							
BG10EL08D	u	Webserver	1,000	x	0,00000 =	0,00000	
					Subtotal:	0,00000	0,00000
					COST DIRECTE		0,00000
					DESPESES INDIRECTES 0,00 %		0,00000
					COST EXECUCIÓ MATERIAL		0,00000
EG10ES096	u	Sum. i col. de Controlador Bacnet per a Climatització. Inclou operador endollable i transformador 230V ca/24V ca-30 VA I/F. S'hi inclou material auxiliar de muntatge.	Rend.: 1,000			0,00	€
			Unitats		Preu	Parcial	Import
Ma d'obra							
A013G000	h	Ajudant calefactor	2,000	/R x	0,00000 =	0,00000	
A012G000	h	Oficial 1a calefactor	2,000	/R x	0,00000 =	0,00000	
					Subtotal:	0,00000	0,00000
Materials							
SI700B	u	SYNCO	1,000	x	0,00000 =	0,00000	
					Subtotal:	0,00000	0,00000

JUSTIFICACIÓ DE PREUS

Data: 20/07/23

Pàg.: 191

PARTIDES D'OBRA

CODI	UA	DESCRIPCIÓ					PREU
				COST DIRECTE		0,00000	
				DESPESES INDIRECTES 0,00 %		0,00000	
				COST EXECUCIÓ MATERIAL		0,00000	
EG10EYD04	u	Programació d'imatges i fitxers a la pantalla tàctil, segons especificacions del projecte. Dinamització dels punts de control del programa de gestió. Creació i lliurament de la documentació necessària amb esquemes i característiques tècniques del sistema. Càrrega de programes a les estacions de control i numeració de les mateixes. Programació dels bucles de regulació DDC i PLC de les subestacions, inclosos esquemes de connexió i comprovació de l'equip de camp (sondes, actuadors, senyals digitals, etc.). Inclou treballs posta de en marxa, connexionat, enginyeria de programació específica per Analitzadors de xarxa, producció energia, comptadors, i entrega de tota la documentació a nivell de plànols i esquemes. Monitortització de tot el sistema de control.	Rend.: 1,000		0,00	€	
Ma d'obra			Unitats	Preu	Parcial	Import	
	A013G000	h Ajudant calefactor	100,000	/R x 0,00000 =	0,00000		
	A012G000	h Oficial 1a calefactor	100,000	/R x 0,00000 =	0,00000		
			Subtotal:		0,00000	0,00000	
				COST DIRECTE		0,00000	
				DESPESES INDIRECTES 0,00 %		0,00000	
				COST EXECUCIÓ MATERIAL		0,00000	
EG1							
EG15	Familia G15						
EG151B22	u	Caixa de derivació quadrada de plàstic, de 150x150 mm, amb grau de protecció IP-54, muntada superficialment	Rend.: 1,000		0,00	€	
Ma d'obra			Unitats	Preu	Parcial	Import	
	A013H000	h Ajudant electricista	0,150	/R x 0,00000 =	0,00000		
	A012H000	h Oficial 1a electricista	0,500	/R x 0,00000 =	0,00000		
			Subtotal:		0,00000	0,00000	
Materials							
	BGW15000	u Part proporcional d'accessoris de caixa de derivació quadrada	1,000	x 0,00000 =	0,00000		
	BG151B22	u Caixa de derivació quadrada de plàstic, de 150x150 mm, amb grau de protecció IP-54 i per a muntar superficialment	1,000	x 0,00000 =	0,00000		
			Subtotal:		0,00000	0,00000	
				COST DIRECTE		0,00000	
				DESPESES INDIRECTES 0,00 %		0,00000	
				COST EXECUCIÓ MATERIAL		0,00000	

JUSTIFICACIÓ DE PREUS

Data: 20/07/23

Pàg.: 192

PARTIDES D'OBRA

CODI	UA	DESCRIPCIÓ					PREU
EG2							
EG21	Familia G21						
EG21251H	m	Tub rígid de PVC, de 16 mm de diàmetre nominal, aïllant i no propagador de la flama, amb una resistència a l'impacte de 2 J, resistència a compressió de 1250 N i una rigidesa dielèctrica de 2000 V, amb unió roscada i muntat superficialment	Rend.: 1,000				0,00 €
			Unitats		Preu	Parcial	Import
Ma d'obra							
A013H000	h	Ajudant electricista	0,050	/R x	0,00000 =	0,00000	
A012H000	h	Oficial 1a electricista	0,035	/R x	0,00000 =	0,00000	
					Subtotal:	0,00000	0,00000
Materials							
BGW21000	u	Part proporcional d'accessoris per a tubs rígids de PVC	1,000	x	0,00000 =	0,00000	
BG212510	m	Tub rígid de PVC, de 16 mm de diàmetre nominal, aïllant i no propagador de la flama, amb una resistència a l'impacte de 2 J, resistència a compressió de 1250 N i una rigidesa dielèctrica de 2000 V	1,020	x	0,00000 =	0,00000	
					Subtotal:	0,00000	0,00000
					COST DIRECTE		0,00000
					DESPESES INDIRECTES	0,00 %	0,00000
					COST EXECUCIÓ MATERIAL		0,00000

EG2							
EG22	Familia G22						
EG222811	m	Tub flexible corrugat de PVC, de 25 mm de diàmetre nominal, aïllant i no propagador de la flama, resistència a l'impacte d'1 J, resistència a compressió de 320 N i una rigidesa dielèctrica de 2000 V, muntat encastat	Rend.: 1,000				0,00 €
			Unitats		Preu	Parcial	Import
Ma d'obra							
A012H000	h	Oficial 1a electricista	0,016	/R x	0,00000 =	0,00000	
ACT0011	h	Ajudant electricista	0,020	/R x	0,00000 =	0,00000	
					Subtotal:	0,00000	0,00000
Materials							
BG222810	m	Tub flexible corrugat de PVC, de 25 mm de diàmetre nominal, aïllant i no propagador de la flama, resistència a l'impacte d'1 J, resistència a compressió de 320 N i una rigidesa dielèctrica de 2000 V	1,020	x	0,00000 =	0,00000	
AAUX001	%	Despeses auxiliars sobre la mà d'obra	0,008	x	0,00000 =	0,00000	
					Subtotal:	0,00000	0,00000

JUSTIFICACIÓ DE PREUS

Data: 20/07/23

Pàg.: 193

PARTIDES D'OBRA

CODI	UA	DESCRIPCIÓ					PREU
			COST DIRECTE			0,00000	
			DESPESES INDIRECTES	0,00 %		0,00000	
			COST EXECUCIÓ MATERIAL			0,00000	
EG222O11	m	Tub flexible corrugat de PVC, de 63 mm de diàmetre nominal, aïllant i no propagador de la flama, resistència a l'impacte d'1 J, resistència a compressió de 320 N i una rigidesa dielèctrica de 2000 V, muntat encastat	Rend.: 1,000		0,00	€	
			Unitats	Preu	Parcial	Import	
Ma d'obra							
A012H000	h	Oficial 1a electricista	0,016	/R x	0,00000 =	0,00000	
A013H000	h	Ajudant electricista	0,020	/R x	0,00000 =	0,00000	
			Subtotal:		0,00000	0,00000	
Materials							
BG222A10	m	Tub flexible corrugat de PVC, de 40 mm de diàmetre nominal, aïllant i no propagador de la flama, resistència a l'impacte d'1 J, resistència a compressió de 320 N i una rigidesa dielèctrica de 2000 V	1,020	x	0,00000 =	0,00000	
			Subtotal:		0,00000	0,00000	
			DESPESES AUXILIARS	1,50 %		0,00000	
			COST DIRECTE			0,00000	
			DESPESES INDIRECTES	0,00 %		0,00000	
			COST EXECUCIÓ MATERIAL			0,00000	
EG22TL1K	m	Tub corbable corrugat de polietilè, de doble capa, llisa la interior i corrugada l'exterior, de 125 mm de diàmetre nominal, aïllant i no propagador de la flama, resistència a l'impacte de 28 J, resistència a compressió de 450 N, muntat com a canalització soterrada	Rend.: 1,000		0,00	€	
			Unitats	Preu	Parcial	Import	
Ma d'obra							
A013H000	h	Ajudant electricista	0,020	/R x	0,00000 =	0,00000	
A012H000	h	Oficial 1a electricista	0,033	/R x	0,00000 =	0,00000	
			Subtotal:		0,00000	0,00000	
Materials							
BG22TL10	m	Tub corbable corrugat de polietilè, de doble capa, llisa la interior i corrugada l'exterior, de 125 mm de diàmetre nominal, aïllant i no propagador de la flama, resistència a l'impacte de 28 J, resistència a compressió de 450 N, per a canalitzacions soterrades	1,020	x	0,00000 =	0,00000	
			Subtotal:		0,00000	0,00000	
			DESPESES AUXILIARS	1,50 %		0,00000	
			COST DIRECTE			0,00000	
			DESPESES INDIRECTES	0,00 %		0,00000	
			COST EXECUCIÓ MATERIAL			0,00000	

JUSTIFICACIÓ DE PREUS

Data: 20/07/23

Pàg.: 194

PARTIDES D'OBRA

CODI	UA	DESCRIPCIÓ					PREU
EG3							
EG31	Familia G31						
EG311406	m	Conductor de coure de designació UNE RV-K 0,6/1 kV, unipolar de secció 1x4 mm2, col.locat en tub	Rend.: 1,000			0,00	€
			Unitats	Preu	Parcial	Import	
Ma d'obra							
	A012H000	h Oficial 1a electricista	0,015	/R x 0,00000 =	0,00000		
	A013H000	h Ajudant electricista	0,015	/R x 0,00000 =	0,00000		
			Subtotal:		0,00000	0,00000	
Materials							
	BG311400	m Conductor de coure de designació UNE RV-K 0,6/1 kV, unipolar de secció 1x4 mm2	1,020	x 0,00000 =	0,00000		
			Subtotal:		0,00000	0,00000	
			DESPESES AUXILIARS	1,50 %		0,00000	
			COST DIRECTE			0,00000	
			DESPESES INDIRECTES	0,00 %		0,00000	
			COST EXECUCIÓ MATERIAL			0,00000	
EG311506	m	Conductor de coure de designació UNE RV-K 0,6/1 kV, unipolar de secció 1x6 mm2, col.locat en tub	Rend.: 1,000			0,00	€
			Unitats	Preu	Parcial	Import	
Ma d'obra							
	A012H000	h Oficial 1a electricista	0,040	/R x 0,00000 =	0,00000		
	A013H000	h Ajudant electricista	0,040	/R x 0,00000 =	0,00000		
			Subtotal:		0,00000	0,00000	
Materials							
	BG311500	m Conductor de coure de designació UNE RV-K 0,6/1 kV, unipolar de secció 1x6 mm2	1,020	x 0,00000 =	0,00000		
			Subtotal:		0,00000	0,00000	
			DESPESES AUXILIARS	1,50 %		0,00000	
			COST DIRECTE			0,00000	
			DESPESES INDIRECTES	0,00 %		0,00000	
			COST EXECUCIÓ MATERIAL			0,00000	
EG31MU6G	m	Cable multipolar amb conductors de coure de designació UNE RZ1-K (AS) 0,6/1 kV, amb baixa emissió de fums, per a funcions de control i comandament, de 6G1,5 mm2 de secció, amb conductor de protecció groc-verd, col.locat en tub, canal o safata	Rend.: 1,000			0,00	€
			Unitats	Preu	Parcial	Import	
Ma d'obra							
	A013H000	h Ajudant electricista	0,015	/R x 0,00000 =	0,00000		
	A012H000	h Oficial 1a electricista	0,015	/R x 0,00000 =	0,00000		

JUSTIFICACIÓ DE PREUS

Data: 20/07/23

Pàg.: 195

PARTIDES D'OBRA

CODI	UA	DESCRIPCIÓ						PREU
			Subtotal:				0,00000	0,00000
Materials								
BG31MU6G	m	Cable multipolar amb conductors de coure de designació UNE RZ1-K (AS) 0,6/1 kV, amb baixa emissió de fums, per a funcions de control i comandament, de 6G1,5 mm2 de secció, amb conductor de protecció groc-verd	1,020	x	0,00000	=	0,00000	
			Subtotal:				0,00000	0,00000
			DESPESES AUXILIARS	1,50	%			0,00000
			COST DIRECTE					0,00000
			DESPESES INDIRECTES	0,00	%			0,00000
			COST EXECUCIÓ MATERIAL					0,00000
<hr/>								
EG31N306	m	Conductor de coure de designació UNE SZ1-K (AS+) 0,6/1 kV, amb baixa emissió de fums, resistent al foc UNE-EN 50200, unipolar de secció 1x2,5 mm2, col·locat en tub	Rend.: 1,000				0,00	€
			Unitats		Preu		Parcial	Import
Ma d'obra								
A013H000	h	Ajudant electricista	0,015	/R x	0,00000	=	0,00000	
A012H000	h	Oficial 1a electricista	0,015	/R x	0,00000	=	0,00000	
			Subtotal:				0,00000	0,00000
Materials								
BG31N300	m	Conductor de coure de designació UNE SZ1-K (AS+) 0,6/1 kV, amb baixa emissió de fums, resistent al foc UNE-EN 50200, unipolar de secció 1x2,5 mm2	1,020	x	0,00000	=	0,00000	
			Subtotal:				0,00000	0,00000
			DESPESES AUXILIARS	1,50	%			0,00000
			COST DIRECTE					0,00000
			DESPESES INDIRECTES	0,00	%			0,00000
			COST EXECUCIÓ MATERIAL					0,00000
<hr/>								
EG31N506	m	Conductor de coure de designació UNE SZ1-K (AS+) 0,6/1 kV, amb baixa emissió de fums, resistent al foc UNE-EN 50200, unipolar de secció 1x6 mm2, col·locat en tub	Rend.: 1,000				0,00	€
			Unitats		Preu		Parcial	Import
Ma d'obra								
A012H000	h	Oficial 1a electricista	0,040	/R x	0,00000	=	0,00000	
A013H000	h	Ajudant electricista	0,040	/R x	0,00000	=	0,00000	
			Subtotal:				0,00000	0,00000
Materials								
BG31N500	m	Conductor de coure de designació UNE SZ1-K (AS+) 0,6/1 kV, amb baixa emissió de fums, resistent al foc UNE-EN 50200, unipolar de secció 1x6 mm2	1,020	x	0,00000	=	0,00000	
			Subtotal:				0,00000	0,00000

JUSTIFICACIÓ DE PREUS

Data: 20/07/23

Pàg.: 196

PARTIDES D'OBRA

CODI	UA	DESCRIPCIÓ			PREU
			DESPESES AUXILIARS	1,50 %	0,00000
			COST DIRECTE		0,00000
			DESPESES INDIRECTES	0,00 %	0,00000
			COST EXECUCIÓ MATERIAL		0,00000

EG3

EG38 Família G38

EG380902	m	Conductor de coure nu, unipolar de secció 1x35 mm2, muntat superficialment.	Rend.: 1,000		0,00	€
			Unitats	Preu	Parcial	Import
Ma d'obra						
A012H000	h	Oficial 1a electricista	0,100	/R x 0,00000 =	0,00000	
A013H000	h	Ajudant electricista	0,150	/R x 0,00000 =	0,00000	
			Subtotal:		0,00000	0,00000
Materials						
BGW38000	u	Part proporcional d'accessoris per a conductors de coure nus	1,000	x 0,00000 =	0,00000	
BG380900	m	Conductor de coure nu, unipolar de secció 1x35 mm2	1,020	x 0,00000 =	0,00000	
			Subtotal:		0,00000	0,00000
			DESPESES AUXILIARS	1,50 %	0,00000	
			COST DIRECTE		0,00000	
			DESPESES INDIRECTES	0,00 %	0,00000	
			COST EXECUCIÓ MATERIAL		0,00000	

EG4

EG46 Família G46

EG46C5C2	u	Caixa seccionadora fusible de 80 A, com a màxim, tripolar més neutre, per a fusibles cilíndrics de 22x58 mm i muntada superficialment	Rend.: 1,000		0,00	€
			Unitats	Preu	Parcial	Import
Ma d'obra						
A013H000	h	Ajudant electricista	0,250	/R x 0,00000 =	0,00000	
A012H000	h	Oficial 1a electricista	0,183	/R x 0,00000 =	0,00000	
			Subtotal:		0,00000	0,00000
Materials						
BGW46000	u	Part proporcional d'accessoris per a caixes seccionadores fusibles	1,000	x 0,00000 =	0,00000	
BG46C5C0	u	Caixa seccionadora fusible de 80 A, com a màxim, tripolar més neutre, per a fusibles cilíndrics grandària 22x58 mm	1,000	x 0,00000 =	0,00000	
			Subtotal:		0,00000	0,00000

JUSTIFICACIÓ DE PREUS

Data: 20/07/23

Pàg.: 197

PARTIDES D'OBRA

CODI	UA	DESCRIPCIÓ				PREU
			DESPESES AUXILIARS	1,50	%	0,00000
			COST DIRECTE			0,00000
			DESPESES INDIRECTES	0,00	%	0,00000
			COST EXECUCIÓ MATERIAL			0,00000

EG6

EG62 Família G62

EG6211E3	u	Interruptor, de tipus universal, bipolar (2P), 16 AX/250 V, amb tecla, preu alt, encastat	Rend.: 1,000			0,00	€
			Unitats	Preu	Parcial	Import	
Ma d'obra							
A013H000	h	Ajudant electricista	0,133	/R x	0,00000 =	0,00000	
A012H000	h	Oficial 1a electricista	0,150	/R x	0,00000 =	0,00000	
			Subtotal:			0,00000	0,00000
Materials							
BG6211E3	u	Interruptor, de tipus universal, bipolar (2P), 16 AX/250 V, amb tecla, preu alt, per a encastar	1,000	x	0,00000 =	0,00000	
			Subtotal:			0,00000	0,00000
			DESPESES AUXILIARS	1,50	%	0,00000	
			COST DIRECTE			0,00000	
			DESPESES INDIRECTES	0,00	%	0,00000	
			COST EXECUCIÓ MATERIAL			0,00000	

EG621G93	u	Subm. i col. de commutador unipolar (1P), 10 AX/250 V, amb tecla, marc, i tot el necessari per a la seva instal·lació encastat. Marca JUNG LS990.	Rend.: 1,000			0,00	€
			Unitats	Preu	Parcial	Import	
Ma d'obra							
A012H000	h	Oficial 1a electricista	0,150	/R x	0,00000 =	0,00000	
ACT0011	h	Ajudant electricista	0,133	/R x	0,00000 =	0,00000	
			Subtotal:			0,00000	0,00000
Materials							
BG621G93	u	Commutador, de tipus universal, unipolar (1P), 10 AX/250 V, amb tecla, preu alt, per a encastar	0,600	x	0,00000 =	0,00000	
AAUX001	%	Despeses auxiliars sobre la mà d'obra	0,061	x	0,00000 =	0,00000	
			Subtotal:			0,00000	0,00000
			COST DIRECTE			0,00000	
			DESPESES INDIRECTES	0,00	%	0,00000	
			COST EXECUCIÓ MATERIAL			0,00000	

JUSTIFICACIÓ DE PREUS

Data: 20/07/23

Pàg.: 198

PARTIDES D'OBRA

CODI	UA	DESCRIPCIÓ	PREU			
EG6						
EG63	Familia G63					
EG631EA3	u	Presa de corrent tipus universal, d'espigues planes (2P+T), 25 A 250 V, amb tapa, preu alt, encastada	Rend.: 1,000		0,00	€
			Unitats	Preu	Parcial	Import
Ma d'obra						
A013H000	h	Ajudant electricista	0,133	/R x 0,00000 =	0,00000	
A012H000	h	Oficial 1a electricista	0,150	/R x 0,00000 =	0,00000	
			Subtotal:		0,00000	0,00000
Materials						
BG631EA3	u	Presa de corrent tipus universal, d'espigues planes, (2P+T), 25 A 250 V, amb tapa, preu alt, per a encastar	1,000	x 0,00000 =	0,00000	
			Subtotal:		0,00000	0,00000
		DESPESES AUXILIARS	1,50	%		0,00000
		COST DIRECTE				0,00000
		DESPESES INDIRECTES	0,00	%		0,00000
		COST EXECUCIÓ MATERIAL				0,00000
EG63ST7B	u	Subm. i col. de presa de corrent bipolar (2P), 16 A 250 V, preu alt, segons ITC-BT-20 i característiques indicades en norma UNE 21123 i compliment CPR Cca-s1b1-d1-a1, amb marc, premarc, tecla i tot el necessari per a la seva instal·lació encastada. Marca JUNG LS990	Rend.: 1,000		0,00	€
			Unitats	Preu	Parcial	Import
Ma d'obra						
A012H000	h	Oficial 1a electricista	0,150	/R x 0,00000 =	0,00000	
ACT0011	h	Ajudant electricista	0,133	/R x 0,00000 =	0,00000	
			Subtotal:		0,00000	0,00000
Materials						
BG631B23	u	Presa de corrent de tipus universal, bipolar (2P), 16 A 250 V, amb tapa, preu alt, per a encastar	1,000	x 0,00000 =	0,00000	
AAUX001	%	Despeses auxiliars sobre la mà d'obra	0,061	x 0,00000 =	0,00000	
			Subtotal:		0,00000	0,00000
		COST DIRECTE				0,00000
		DESPESES INDIRECTES	0,00	%		0,00000
		COST EXECUCIÓ MATERIAL				0,00000

JUSTIFICACIÓ DE PREUS

Data: 20/07/23

Pàg.: 199

PARTIDES D'OBRA

CODI	UA	DESCRIPCIÓ					PREU
EG63ST8B	u	Subm. i col. de presa de USB, 16 A 250 V, preu alt, segons ITC-BT-20 i característiques indicades en norma UNE 21123 i compliment CPR Cca-s1b1-d1-a1, amb marc, premarc, tecla i tot el necessari per a la seva instal·lació encastada. Marca JUNG LS990	Rend.: 1,000				0,00 €
			Unitats		Preu	Parcial	Import
Ma d'obra							
	A012H000	h	Oficial 1a electricista	0,150	/R x	0,00000 =	0,00000
	ACT0011	h	Ajudant electricista	0,133	/R x	0,00000 =	0,00000
					Subtotal:		0,00000 0,00000
Materials							
	BG631B23	u	Presa de corrent de tipus universal, bipolar (2P), 16 A 250 V, amb tapa, preu alt, per a encastar	0,700	x	0,00000 =	0,00000
	AAUX001	%	Despeses auxiliars sobre la mà d'obra	0,061	x	0,00000 =	0,00000
					Subtotal:		0,00000 0,00000
					COST DIRECTE		0,00000
					DESPESES INDIRECTES	0,00 %	0,00000
					COST EXECUCIÓ MATERIAL		0,00000
EG6							
EG6P	Familia G6P						
EG6P2262	u	Presa de corrent industrial de tipus exterior, 2P+T, de 16 A i 230 V de tensió nominal segons norma UNE-EN 60309-1, amb grau de protecció de IP-44, col·locada	Rend.: 1,000				0,00 €
			Unitats		Preu	Parcial	Import
Ma d'obra							
	A013H000	h	Ajudant electricista	0,250	/R x	0,00000 =	0,00000
	A012H000	h	Oficial 1a electricista	0,250	/R x	0,00000 =	0,00000
					Subtotal:		0,00000 0,00000
Materials							
	BG6P2262	u	Presa de corrent industrial de tipus semiencastrat 3P+T, de 16 A i 380-415 V de tensió nominal segons norma UNE-EN 60309-1, amb grau de protecció IP-44	1,000	x	0,00000 =	0,00000
					Subtotal:		0,00000 0,00000
					DESPESES AUXILIARS	1,50 %	0,00000
					COST DIRECTE		0,00000
					DESPESES INDIRECTES	0,00 %	0,00000
					COST EXECUCIÓ MATERIAL		0,00000

JUSTIFICACIÓ DE PREUS

Data: 20/07/23

Pàg.: 200

PARTIDES D'OBRA

CODI	UA	DESCRIPCIÓ					PREU
EGD							
EGD1	Familia GD1						
EGD1421E	u	Piqueta de connexió a terra d'acer, amb recobriment de coure de gruix estàndard, de 2500 mm de llargària i de 14,6 mm de diàmetre, clavada a terra	Rend.: 1,000				0,00 €
			Unitats		Preu	Parcial	Import
Ma d'obra							
A013H000	h	Ajudant electricista	0,266	/R x	0,00000	=	0,00000
A012H000	h	Oficial 1a electricista	0,266	/R x	0,00000	=	0,00000
				Subtotal:			0,00000
Materials							
BGD14210	u	Piqueta de connexió a terra d'acer i recobriment de coure, de 2500 mm de llargària, de 14,6 mm de diàmetre, estàndard	1,000	x	0,00000	=	0,00000
BGYD1000	u	Part proporcional d'elements especials per a piquetes de connexió a terra	1,000	x	0,00000	=	0,00000
				Subtotal:			0,00000
		DESPESES AUXILIARS	1,50	%			0,00000
		COST DIRECTE					0,00000
		DESPESES INDIRECTES	0,00	%			0,00000
		COST EXECUCIÓ MATERIAL					0,00000
EGD							
EGDZ	Familia GDZ						
EGDZ1102	u	Punt de connexió a terra amb pont seccionador de platina de coure, muntat en caixa estanca i col.locat superficialment	Rend.: 1,000				0,00 €
			Unitats		Preu	Parcial	Import
Ma d'obra							
A012H000	h	Oficial 1a electricista	0,250	/R x	0,00000	=	0,00000
A013H000	h	Ajudant electricista	0,250	/R x	0,00000	=	0,00000
				Subtotal:			0,00000
Materials							
BGDZ1102	u	Punt de connexió a terra amb pont seccionador de platina de coure, muntat en caixa estanca i per muntar superficialment	1,000	x	0,00000	=	0,00000
				Subtotal:			0,00000
		DESPESES AUXILIARS	1,50	%			0,00000
		COST DIRECTE					0,00000
		DESPESES INDIRECTES	0,00	%			0,00000
		COST EXECUCIÓ MATERIAL					0,00000

JUSTIFICACIÓ DE PREUS

Data: 20/07/23

Pàg.: 201

PARTIDES D'OBRA

CODI	UA	DESCRIPCIÓ			PREU
EGE					
EGE1	Família GE1				
EGE1B2IM	pa	Subministrament i instal·lació de cable de força i comunicació necessari per a la monitorització dels inversors i del Sistema. *Es connectaran els inversors amb el quadre elèctric de fotovoltaica i amb el Rack Informatic. Inclou p.p. de sistema de monitorització connectat a internet. El sistema volcarà la informació al BMS del sistema.	Rend.: 1,000		0,00 €
COST DIRECTE					0,00000
DESPESES INDIRECTES 0,00 %					0,00000
COST EXECUCIÓ MATERIAL					0,00000
EGE1B2MF	u	Subministrament i instal·lació completa de Mòdul FV SunPower SPR-MAX3-450W o equivalent, 60 cèl·lules policristal·lines i de dimensions 212 x 105,2 x 4 cm. Panells amb tolerància positiva 0/+5%. El pes del mòdul és de 25kg. S'hi inclouen els contrapesos necessaris. Inclou el transport fins a l'obra. Inclou suportació de la placa. -Módulo FV de JA Solar model JAM72S20-450/MR -Cable 1,2m con conectores MC4 - 1000 Vdc Inclou estructura solar CSI (o similar) per a muntatge de placa fotovoltaica a 15° d'inclinació o segons coberta. Informe de solidesa de coberta.	Rend.: 1,000		0,00 €
		Unitats	Preu	Parcial	Import
Ma d'obra					
A012H000	h	Oficial 1a electricista	1,500	/R x 0,00000 =	0,00000
A013H000	h	Ajudant electricista	1,500	/R x 0,00000 =	0,00000
				Subtotal:	0,00000
Materials					
BGES1110	m2	Estructura de suport per a mòdul fotovoltaic, de perfils d'alumini extruït, per a col·locar en posició horitzontal o vertical, amb inclinació de fins a 60°, per a col·locar sobre teulada inclinada	1,007	x 0,00000 =	0,00000
BGWE1000	u	Part proporcional d'accessoris per a mòdul fotovoltaic	1,000	x 0,00000 =	0,00000
BGE1S221	u	Mòdul fotovoltaic policristal·lí per a instal·lació aïllada/conexió a xarxa, potència de pic 110 Wp, amb marc d'alumini anoditzat, protecció amb vidre trempat, caixa de connexió, precablejat amb connectors especials, amb una eficàcia del 11%	1,000	x 0,00000 =	0,00000
				Subtotal:	0,00000
DESPESES AUXILIARS 1,50 %					0,00000
COST DIRECTE					0,00000
DESPESES INDIRECTES 0,00 %					0,00000
COST EXECUCIÓ MATERIAL					0,00000

JUSTIFICACIÓ DE PREUS

Data: 20/07/23

Pàg.: 202

PARTIDES D'OBRA

CODI	UA	DESCRIPCIÓ					PREU		
EGE									
EGE1B Família GE1									
EGE1B2IN2	u	Subministrament i instal·lació completa d'inversor Huawei SUN 2000 M3-30 -trifàsic 30kW o equivalent per a connexió a xarxa que compleixin els requisits del projecte tècnic i plec de condicions, així com la normativa vigent. L'equip seleccionat s'integra perfectament a la instal·lació elèctrica existent, permetent el màxim autoconsum instantani. Inclou sistema de monitorització connectat a Internet. El nombre i els models definitius s'especificaran en el moment de realitzar el projecte corresponent. Els inversors s'ubicaran a zona tècnica per a aquests equip.	Rend.: 1,000				0,00 €		
			Unitats		Preu		Parcial	Import	
Ma d'obra									
A013H000	h	Ajudant electricista	1,500	/R x	0,00000	=	0,00000		
A012H000	h	Oficial 1a electricista	1,500	/R x	0,00000	=	0,00000		
							Subtotal:	0,00000	0,00000
Materials									
BGE22S32	u	Inversor per a instal·lació fotovoltaica de connexió a xarxa, monofàsic, potència nominal d'entrada 3600 Wp, potència nominal de sortida 2500 W, tensió nominal de sortida 230 V, rendiment màxim de 94 a 94,5%, grau de protecció IP-21	1,000	x	0,00000	=	0,00000		
BGWE2000	u	Part proporcional d'accessoris per a inversor fotovoltaic	1,000	x	0,00000	=	0,00000		
							Subtotal:	0,00000	0,00000
					DESPESES AUXILIARS	1,50	%		0,00000
					COST DIRECTE				0,00000
					DESPESES INDIRECTES	0,00	%		0,00000
							COST EXECUCIÓ MATERIAL	0,00000	
EGE1B2IN5	u	Subministrament i muntatge de la caixa de proteccions de CC a l'entrada de l'inversor amb dimensions i proteccions segons les necessitats.	Rend.: 1,000				0,00 €		
			Unitats		Preu		Parcial	Import	
Ma d'obra									
A013H000	h	Ajudant electricista	1,000	/R x	0,00000	=	0,00000		
A012H000	h	Oficial 1a electricista	1,000	/R x	0,00000	=	0,00000		
							Subtotal:	0,00000	0,00000
Materials									
BGWE3000	u	Part proporcional d'accessoris per a regulador fotovoltaic	1,000	x	0,00000	=	0,00000		
BGS31411	u	Regulador per a instal·lació fotovoltaica aïllada, amb gamma de tensions 12/24 V, corrent màxima de càrrega 20 A, grau de protecció IP-22, interfície amb leds	1,000	x	0,00000	=	0,00000		
							Subtotal:	0,00000	0,00000

JUSTIFICACIÓ DE PREUS

Data: 20/07/23

Pàg.: 203

PARTIDES D'OBRA

CODI	UA	DESCRIPCIÓ					PREU
			DESPESES AUXILIARS	1,50	%		0,00000
			COST DIRECTE				0,00000
			DESPESES INDIRECTES	0,00	%		0,00000
			COST EXECUCIÓ MATERIAL				0,00000
EGE1B2IN6	u	Subministrament i muntatge de la caixa de proteccions de CA a la sortida de linversor amb dimensions i proteccions segons necessitats.	Rend.: 1,000			0,00	€
			Unitats		Preu	Parcial	Import
Ma d'obra							
	A012H000	h Oficial 1a electricista	1,000	/R x	0,00000	= 0,00000	
	A013H000	h Ajudant electricista	1,000	/R x	0,00000	= 0,00000	
					Subtotal:	0,00000	0,00000
Materials							
	BGS31412	u Regulador per a instal.lació fotovoltaica aïllada, amb gamma de tensions 12/24 V, corrent màxima de càrrega 20 A, grau de protecció IP-22, interfície amb leds	1,000	x	0,00000	= 0,00000	
	BGWE3000	u Part proporcional d'accessoris per a regulador fotovoltaic	1,000	x	0,00000	= 0,00000	
					Subtotal:	0,00000	0,00000
			DESPESES AUXILIARS	1,50	%		0,00000
			COST DIRECTE				0,00000
			DESPESES INDIRECTES	0,00	%		0,00000
			COST EXECUCIÓ MATERIAL				0,00000

EH
 EH2
 EH2D Família H2D

EH2D5S42	u	Llumenera decorativa tipus downlight, amb portalàmpades G 24 d2, amb 1 làmpades LED de 10 W i 230 V de tensió d'alimentació amb una temperatura de color de 3000 ó 4000 K i un grau de rendiment de color Ra=82, dimensions d'encastament de 218 mm de diàmetre i 158 mm de profunditat, amb reflector platejat, grau de protecció IP 20, equip AF i col·locada encastada. Inclou transformador.	Rend.: 1,000			0,00	€
			Unitats		Preu	Parcial	Import
Ma d'obra							
	A012H000	h Oficial 1a electricista	0,300	/R x	0,00000	= 0,00000	
	A013H000	h Ajudant electricista	0,300	/R x	0,00000	= 0,00000	
					Subtotal:	0,00000	0,00000
Materials							
	BH2D5A42	u Llumenera decorativa tipus downlight per a encastar, amb portalàmpades G 24 d2, per a 2 làmpades fluorescents horitzontals de 18 W i de 230 V de tensió d'alimentació, dimensions d'encastament de 218 mm de diàmetre i 158 mm de profunditat, amb reflector platejat, grau de protecció IP 20 i equip AF	1,000	x	0,00000	= 0,00000	

JUSTIFICACIÓ DE PREUS

Data: 20/07/23

Pàg.: 204

PARTIDES D'OBRA

CODI	UA	DESCRIPCIÓ					PREU
BHU82223	u	Làmpada fluorescent amb casquet G24d-2, de 18 W de potència, 230 V de tensió d'alimentació, amb una temperatura de color de 3000 ó 4000 K i un grau de rendiment de color Ra=82	2,000	x	0,00000	=	0,00000
Subtotal:						0,00000	0,00000
DESPESES AUXILIARS						1,50 %	0,00000
COST DIRECTE							0,00000
DESPESES INDIRECTES						0,00 %	0,00000
COST EXECUCIÓ MATERIAL							0,00000

EHS
 EHS2 Família HS2

EHS21134	u	Llumenera estanca sense reflector amb reixeta i làmpada LED exterior, balissa de 10 W, cos de fosa d'alumini, IP-66 i muntada de superfície	Rend.: 1,000		0,00	€	
		Unitats	Preu	Parcial	Import		
Ma d'obra							
A013H000	h	Ajudant electricista	0,150	/R x	0,00000	= 0,00000	
A012H000	h	Oficial 1a electricista	0,150	/R x	0,00000	= 0,00000	
Subtotal:						0,00000	0,00000
Materials							
BHWB2000	u	Part proporcional d'accessoris de llums estancs amb làmpades d'incandescència o descàrrega	1,000	x	0,00000	= 0,00000	
BHS21130	u	Llumenera estanca sense reflector amb reixeta i làmpada d'incandescència de 60 a 100 W amb cos de fosa d'alumini, IP-55	1,000	x	0,00000	= 0,00000	
Subtotal:						0,00000	0,00000
DESPESES AUXILIARS						1,50 %	0,00000
COST DIRECTE							0,00000
DESPESES INDIRECTES						0,00 %	0,00000
COST EXECUCIÓ MATERIAL							0,00000

EI
 EIC
 EICW Família ICW

EICW01G1	u	Subm. i col·locació de Comptador diàmetre 50mm (2") amb sistema de velocitat raig múltiple cabal màxim 30 m3/h aigua freda instal·lat en cambra.	Rend.: 1,000		0,00	€	
COST DIRECTE						0,00000	
DESPESES INDIRECTES						0,00 %	0,00000
COST EXECUCIÓ MATERIAL							0,00000

JUSTIFICACIÓ DE PREUS

Data: 20/07/23

Pàg.: 205

PARTIDES D'OBRA

CODI	UA	DESCRIPCIÓ					PREU
EIV							
EIVADI							
EIVADI01SS	u	Sum. i col. de sonda de temperatura per a dipòsit d'ACS. Totalment instal·lada.	Rend.: 1,000			0,00	€
			Unitats	Preu	Parcial	Import	
Ma d'obra							
A013M000	h	Ajudant muntador	0,400	/R x 0,00000 =	0,00000		
A012M000	h	Oficial 1a muntador	0,400	/R x 0,00000 =	0,00000		
			Subtotal:		0,00000	0,00000	
Materials							
BE04HMA8Z	u	Sonda de temperatura	1,000	x 0,00000 =	0,00000		
			Subtotal:		0,00000	0,00000	
		DESPESES AUXILIARS	1,50	%		0,00000	
		COST DIRECTE				0,00000	
		DESPESES INDIRECTES	0,00	%		0,00000	
		COST EXECUCIÓ MATERIAL				0,00000	

EJ INSTAL·LACIONS DE LAMPISTERIA, APARELLS SANITARIS I PRODUCCIÓ D'AIGUACALENTA SANITARIA

EJ1 APARELLS SANITARIS

EJ12 PLATS DE DUTXA

EJ12Z92A	u	Sa 05 - Plat de dutxa quadrat de resines, de 900x900 mm, de color suau, amb superfície texturitzada antilliscant, extraplà (28 mm), col·locat encastat al paviment. Inclou desguàs sifonic de gran cabal (90 mm de diàmetre). Tipus Terran de Roca, referència AP10338438401650, o equivalent. Color a escollir per la DF.	Rend.: 1,000			0,00	€
			Unitats	Preu	Parcial	Import	
Ma d'obra							
A0122000	h	Oficial 1a paleta	0,500	/R x 0,00000 =	0,00000		
A0140000	h	Manobre	0,250	/R x 0,00000 =	0,00000		
			Subtotal:		0,00000	0,00000	
Materials							
BJ12Z92A	u	Plat de dutxa quadrat de resines, de 900x900 mm, de color suau, amb superfície texturitzada antilliscant, extraplà (menys de 45 mm), col·locat encastat al paviment. Inclou desguàs de gran cabal (90 mm de diàmetre).	1,000	x 0,00000 =	0,00000		
D0701641	m3	Morter de ciment pòrtland amb filler calcarí CEM II/B-L i sorra, amb 250 kg/m3 de ciment, amb una proporció en volum 1:6 i 5 N/mm2 de resistència a compressió, elaborat a l'obra	0,0021	x 0,00000 =	0,00000		
			Subtotal:		0,00000	0,00000	

JUSTIFICACIÓ DE PREUS

Data: 20/07/23

Pàg.: 206

PARTIDES D'OBRA

CODI	UA	DESCRIPCIÓ	PREU
		DESPESES AUXILIARS	2,50 %
		COST DIRECTE	0,00000
		DESPESES INDIRECTES	0,00 %
		COST EXECUCIÓ MATERIAL	0,00000

EJ1 APARELLS SANITARIS EJ13 Família J13

EJ13Z711	u	Sa 04 - Lavabo mural de porcellana esmaltada, accessible, de 640 mm de longitud, 550 mm d'amplada i 165 mm d'altura, de color blanc, col·locat amb suports murals. Tipus Access de Roca, referència A327230000, o equivalent.	Rend.: 1,000		0,00	€
			Unitats	Preu	Parcial	Import
Ma d'obra						
A013J000	h	Ajudant lampista	0,100	/R x	0,00000 =	0,00000
A012J000	h	Oficial 1a lampista	0,400	/R x	0,00000 =	0,00000
				Subtotal:		0,00000
Materials						
BJ13B711	u	Lavabo mural de porcellana esmaltada, senzill, d'amplària 53 a 75 cm, de color blanc i preu superior	1,000	x	0,00000 =	0,00000
B7J50010	dm3	Masilla para sellados, de aplicaci3n con pistola, de base silicona neutra monocomponente	0,025	x	0,00000 =	0,00000
				Subtotal:		0,00000
		DESPESES AUXILIARS		2,50 %		0,00000
		COST DIRECTE				0,00000
		DESPESES INDIRECTES		0,00 %		0,00000
		COST EXECUCIÓ MATERIAL				0,00000

EJ13Z712	u	Sa 03 - Lavabo mural de porcellana esmaltada, senzill, de 520 mm de longitud, 410 mm d'amplada i 195 mm d'altura, de color blanc, col·locat amb suports murals. Tipus Victoria de Roca, referència A325394000, o equivalent.	Rend.: 1,000		0,00	€
			Unitats	Preu	Parcial	Import
Ma d'obra						
A013J000	h	Ajudant lampista	0,100	/R x	0,00000 =	0,00000
A012J000	h	Oficial 1a lampista	0,400	/R x	0,00000 =	0,00000
				Subtotal:		0,00000
Materials						
B7J50010	dm3	Masilla para sellados, de aplicaci3n con pistola, de base silicona neutra monocomponente	0,025	x	0,00000 =	0,00000
BJ13B712	u	Lavabo mural de porcellana esmaltada, senzill, d'amplària 53 a 75 cm, de color blanc i preu alt	1,000	x	0,00000 =	0,00000
				Subtotal:		0,00000

JUSTIFICACIÓ DE PREUS

Data: 20/07/23

Pàg.: 207

PARTIDES D'OBRA

CODI	UA	DESCRIPCIÓ	PREU
		DESPESES AUXILIARS	2,50 %
		COST DIRECTE	0,00000
		DESPESES INDIRECTES	0,00 %
		COST EXECUCIÓ MATERIAL	0,00000

EJ1 APARELLS SANITARIS

EJ14 Família J14

EJ14ZC1N	u	Sa 02 - Inodor de porcellana esmaltada, accessible, de sortida vertical i/o horitzontal, amb seient i tapa, cisterna i mecanismes de doble descàrrega i alimentació incorporats, de color blanc, col·locat sobre el paviment i connectat a la xarxa d'evacuació. Tipus Access de Roca, referències A342237000, A341231000, A80123A004, o equivalent.	Rend.: 1,000	0,00	€
----------	---	--	--------------	------	---

	Unitats	Preu	Parcial	Import
Ma d'obra				
A013J000	h	Ajudant lampista	0,340 /R x 0,00000 =	0,00000
A012J000	h	Oficial 1a lampista	1,250 /R x 0,00000 =	0,00000
		Subtotal:		0,00000

Materials

BJ1ZS000	kg	Pasta per a segellar l'enllaç d'inodors, abocadors i plaques turques	0,245 x 0,00000 =	0,00000
B7J50010	dm3	Masilla para sellados, de aplicació con pistola, de base silicona neutra monocomponente	0,012 x 0,00000 =	0,00000
BJ14ZC1N	iu	Inodor accessible per a col·locar sobre el paviment de porcellana esmaltada, de sortida vertical i/o horitzontal, amb seient i tapa, cisterna i mecanismes de descàrrega i alimentació incorporats, color blanc.	1,000 x 0,00000 =	0,00000
		Subtotal:		0,00000

		DESPESES AUXILIARS	2,50 %	0,00000
		COST DIRECTE		0,00000
		DESPESES INDIRECTES	0,00 %	0,00000
		COST EXECUCIÓ MATERIAL		0,00000

EJ14ZC1P	u	Sa 01 - Inodor de porcellana esmaltada, de sortida vertical i/o horitzontal, amb seient i tapa, cisterna i mecanismes de doble descàrrega i alimentació incorporats, de color blanc, col·locat sobre el paviment i connectat a la xarxa d'evacuació. Tipus Victòria de Roca, referència A342395000, A34139X000, A801B6600B, o equivalent.	Rend.: 1,000	0,00	€
----------	---	---	--------------	------	---

	Unitats	Preu	Parcial	Import
Ma d'obra				
A013J000	h	Ajudant lampista	0,340 /R x 0,00000 =	0,00000
A012J000	h	Oficial 1a lampista	1,250 /R x 0,00000 =	0,00000
		Subtotal:		0,00000

Materials

B7J50010	dm3	Masilla para sellados, de aplicació con pistola, de base silicona neutra monocomponente	0,012 x 0,00000 =	0,00000
----------	-----	---	-------------------	---------

JUSTIFICACIÓ DE PREUS

Data: 20/07/23

Pàg.: 208

PARTIDES D'OBRA

CODI	UA	DESCRIPCIÓ					PREU	
BJ14ZC1P	u	Inodor per a col·locar sobre el paviment de porcellana esmaltada, de sortida vertical i/o horitzontal, amb seient i tapa, cisterna i mecanismes de descàrrega i alimentació incorporats, color blanc.	1,000	x	0,00000	=	0,00000	
BJ1ZS000	kg	Pasta per a segellar l'enllaç d'inodors, abocadors i plaques turques	0,245	x	0,00000	=	0,00000	
Subtotal:							0,00000	0,00000
					DESPESES AUXILIARS	2,50	%	0,00000
					COST DIRECTE			0,00000
					DESPESES INDIRECTES	0,00	%	0,00000
					COST EXECUCIÓ MATERIAL			0,00000

EJ1 APARELLS SANITARIS EJ18 ABOCADORS

EJ18Z2AA	u	Aigüera de planxa d'acer inoxidable amb una pica quadrada, 40 a 50 cm de llargada, acabat brillant, per encastar en taulell de cuina, amb vàlvula de desguàs i sifó. Inclosa connexió a les xarxes d'aigua freda i calenta i a la xarxa d'evacuació, fixació de l'aparell i segellat.	Rend.: 1,000				0,00	€
			Unitats		Preu		Parcial	Import
Ma d'obra								
A013J000	h	Ajudant lampista	0,075	/R x	0,00000	=	0,00000	
A012J000	h	Oficial 1a lampista	0,300	/R x	0,00000	=	0,00000	
Subtotal:							0,00000	0,00000
Materials								
B7J50010	dm3	Masilla para sellados, de aplicació con pistola, de base silicona neutra monocomponente	0,025	x	0,00000	=	0,00000	
BJ18Z2AA	u	Aigüera de planxa d'acer inoxidable amb una pica quadrada, 40 a 50 cm de llargada, acabat brillant, per encastar en taulell de cuina, amb vàlvula de desguàs i sifó.	1,000	x	0,00000	=	0,00000	
Subtotal:							0,00000	0,00000
					DESPESES AUXILIARS	2,50	%	0,00000
					COST DIRECTE			0,00000
					DESPESES INDIRECTES	0,00	%	0,00000
					COST EXECUCIÓ MATERIAL			0,00000

EJ2 AIXETES I ACCESSORIS PER A APARELLS SANITARIS EJ22 Família J22

EJ22Z11A	u	Sa 05 - Aixeta monocomandament, mural, muntada superficialment, per a dutxa de telèfon, de llautó cromat, amb dues entrades de 1/2" i sortida de 1/2", amb dutxa de mà, flexible de 150/170 m i suport articulad. Tipus Alfa de Roca, referència A5A2325C00, o equivalent.	Rend.: 1,000				0,00	€
			Unitats		Preu		Parcial	Import
Ma d'obra								

JUSTIFICACIÓ DE PREUS

Data: 20/07/23

Pàg.: 209

PARTIDES D'OBRA

CODI	UA	DESCRIPCIÓ					PREU	
A013J000	h	Ajudant lampista	0,100	/R x	0,00000	=	0,00000	
A012J000	h	Oficial 1a lampista	0,400	/R x	0,00000	=	0,00000	
Subtotal:							0,00000	0,00000
Materials								
BJ22611A	u	Aixeta monocomandament, mural, per a muntar superficialment, per a dutxa de telèfon, de llautó cromat, preu superior, amb dues entrades de 1/2" i sortida de 1/2"	1,000	x	0,00000	=	0,00000	
Subtotal:							0,00000	0,00000
					DESPESES AUXILIARS	1,50 %	0,00000	
					COST DIRECTE		0,00000	
					DESPESES INDIRECTES	0,00 %	0,00000	
					COST EXECUCIÓ MATERIAL		0,00000	

EJ2 AIXETES I ACCESSORIS PER A APARELLS SANITARIS

EJ23 Família J23

EJ23Z1AG	u	Sa 03 - Aixeta monocomandament per a lavabo, muntada superficialment sobre taulell o aparell sanitari, de llautó cromat, amb airejador i desguàs mecànic incorporat amb sortida d'1"1/4, amb dues entrades de maniguets. Tipus Alfa de Roca, referència A5A3P25C00, o equivalent.	Rend.: 1,000				0,00	€
			Unitats	Preu	Parcial	Import		
Ma d'obra								
A012J000	h	Oficial 1a lampista	0,900	/R x	0,00000	=	0,00000	
A013J000	h	Ajudant lampista	0,225	/R x	0,00000	=	0,00000	
Subtotal:							0,00000	0,00000
Materials								
BJ2351AG	u	Aixeta monocomandament per a lavabo, per a muntar superficialment sobre taulell o aparell sanitari, de llautó cromat, preu superior, amb desguàs mecànic incorporat, d'1"1/4, amb dues entrades de maniguets	1,000	x	0,00000	=	0,00000	
Subtotal:							0,00000	0,00000
					DESPESES AUXILIARS	1,50 %	0,00000	
					COST DIRECTE		0,00000	
					DESPESES INDIRECTES	0,00 %	0,00000	
					COST EXECUCIÓ MATERIAL		0,00000	

EJ23Z1GT	u	Sa 04 - Aixeta gerontològica per a persones amb mobilitat reduïda, monocomandament per a lavabo, muntada superficialment sobre taulell o aparell sanitari, de llautó cromat, amb airejador i desguàs mecànic incorporat amb sortida d'1"1/4, amb dues entrades de maniguets. Tipus Victoria PRO de Roca, referència A5A3123C00, o equivalent.	Rend.: 1,000				0,00	€
			Unitats	Preu	Parcial	Import		
Ma d'obra								
A012J000	h	Oficial 1a lampista	0,900	/R x	0,00000	=	0,00000	

JUSTIFICACIÓ DE PREUS

Data: 20/07/23

Pàg.: 210

PARTIDES D'OBRA

CODI	UA	DESCRIPCIÓ					PREU
	A013J000	h	Ajudant lampista	0,225	/R x	0,00000 =	0,00000
						Subtotal:	0,00000
Materials							0,00000
	BJ23Z1GT	u	Aixeta gerontològica per a persones amb mobilitat reduïda, monocomandament per a lavabo, per a muntar superficialment sobre taulell o aparell sanitari, de llautó cromat, amb desguàs mecànic incorporat, d'1" 1/4, amb dues entrades de maniguets	1,000	x	0,00000 =	0,00000
						Subtotal:	0,00000
					DESPESES AUXILIARS	1,50 %	0,00000
					COST DIRECTE		0,00000
					DESPESES INDIRECTES	0,00 %	0,00000
					COST EXECUCIÓ MATERIAL		0,00000

EJ2 AIXETES I ACCESSORIS PER A APARELLS SANITARIS

EJ28 AIXETES I ACCESSORIS PER A ABOCADORS

EJ28ZAAG	u	Aixeta monocomandament per a aigüera, muntada superficialment, d'acer inoxidable preu superior, amb broc giratori, airejador i dues entrades de maniguets. Inclosa part proporcional de claus d'esquadra cromades, petit material i mitjans auxiliars. Totalment instal·lada, provada i en funcionament. Model Victoria de Roca, o equivalent.	Rend.: 1,000			0,00	€
			Unitats		Preu	Parcial	Import
Ma d'obra							
	A012J000	h	Oficial 1a lampista	0,600	/R x	0,00000 =	0,00000
	A013J000	h	Ajudant lampista	0,150	/R x	0,00000 =	0,00000
						Subtotal:	0,00000
Materials							0,00000
	BJ28ZAAG	u	Aixeta monocomandament per a aigüera, muntada superficialment, d'acer inoxidable preu superior, amb broc giratori, airejador i dues entrades de maniguets.	1,000	x	0,00000 =	0,00000
						Subtotal:	0,00000
					DESPESES AUXILIARS	1,50 %	0,00000
					COST DIRECTE		0,00000
					DESPESES INDIRECTES	0,00 %	0,00000
					COST EXECUCIÓ MATERIAL		0,00000

EJ3

EJ33 Família J33

EJ33Z654	u	Sa 03 - Desguàs mecànic recte per a lavabo, de llautó, de diàmetre 1" 1/4, rosca a un sífo de llautó cromat, amb sobreexidor. Referència 505400000 de Roca o equivalent.	Rend.: 1,000			0,00	€
			Unitats		Preu	Parcial	Import
Ma d'obra							
	A013J000	h	Ajudant lampista	0,100	/R x	0,00000 =	0,00000

JUSTIFICACIÓ DE PREUS

Data: 20/07/23

Pàg.: 212

PARTIDES D'OBRA

CODI	UA	DESCRIPCIÓ	PREU
		DESPESES AUXILIARS	1,50 %
		COST DIRECTE	0,00000
		DESPESES INDIRECTES	0,00 %
		COST EXECUCIÓ MATERIAL	0,00000

EJ4 ACCESSORIS I COMPLEMENTS DE BANY

EJ46 ACCESSORIS PER A BANYS ADAPTATS

EJ46Z015	u	Barra mural fixa en angle 90° per a bany adaptat, de 600+900 mm de longitud i 35 mm de diàmetre, de tub d'acer inoxidable 304 pintat en epoxi de color blanc, col·locada amb fixacions mecàniques d'acer inoxidable.	Rend.: 1,000		0,00	€
			Unitats	Preu	Parcial	Import
Ma d'obra						
	A0127000	h Oficial 1a colocador	0,350	/R x 0,00000 =	0,00000	
			Subtotal:		0,00000	0,00000
Materials						
	BJ46U015	u Barra mural fixa en angle per a bany adaptat, de 600 + 900 mm de longitud i 35 mm de diàmetre, de tub d'acer inoxidable 304 pintat en epoxi de color blanc.	1,000	x 0,00000 =	0,00000	
			Subtotal:		0,00000	0,00000
		DESPESES AUXILIARS	1,50 %		0,00000	
		COST DIRECTE			0,00000	
		DESPESES INDIRECTES	0,00 %		0,00000	
		COST EXECUCIÓ MATERIAL			0,00000	

EJ46ZBMB	u	Barra mural doble abatible per a bany adaptat, de 700 mm de longitud i 35 mm de diàmetre, de tub d'acer inoxidable 304 pintat en epoxi de color blanc. Inclosa pota telescòpica d'acer inoxidable 304 pintat en epoxi de color blanc. Tot col·locat amb fixacions d'acer inoxidable.	Rend.: 1,000		0,00	€
			Unitats	Preu	Parcial	Import
Ma d'obra						
	A0127000	h Oficial 1a colocador	1,000	/R x 0,00000 =	0,00000	
			Subtotal:		0,00000	0,00000
Materials						
	BJ46ZPTB	u Pota telescòpica per a barra mural batent, d'acer inoxidable 304 pintat en epoxi de color blanc, incloses fixacions d'acer inoxidable.	1,000	x 0,00000 =	0,00000	
	BJ46ZBMB	u Barra mural doble abatible per a bany adaptat, de 700 mm de longitud, de tub d'acer inoxidable 304 pintat en epoxi de color blanc, incloses fixacions d'acer inoxidable.	1,000	x 0,00000 =	0,00000	
			Subtotal:		0,00000	0,00000

JUSTIFICACIÓ DE PREUS

Data: 20/07/23

Pàg.: 213

PARTIDES D'OBRA

CODI	UA	DESCRIPCIÓ					PREU
			DESPESES AUXILIARS	1,50	%		0,00000
			COST DIRECTE				0,00000
			DESPESES INDIRECTES	0,00	%		0,00000
			COST EXECUCIÓ MATERIAL				0,00000
EJ46ZBR6	u	Barra mural recta per a bany adaptat, de 600 mm de longitud i 35 mm de diàmetre, de tub d'acer inoxidable 304 pintat en epoxi de color blanc, col·locada amb fixacions d'acer inoxidable.	Rend.: 1,000			0,00	€
			Unitats		Preu	Parcial	Import
Ma d'obra							
	A0127000	h Oficial 1a col·locador	1,000	/R x	0,00000	= 0,00000	
				Subtotal:		0,00000	0,00000
Materials							
	BJ46ZBR6	u Barra mural recta per a bany adaptat, de 600 mm de longitud i 35 mm de diàmetre, de tub d'acer inoxidable 304 pintat en epoxi de color blanc, col·locada amb fixacions d'acer inoxidable.	1,000	x	0,00000	= 0,00000	
				Subtotal:		0,00000	0,00000
			DESPESES AUXILIARS	1,50	%		0,00000
			COST DIRECTE				0,00000
			DESPESES INDIRECTES	0,00	%		0,00000
			COST EXECUCIÓ MATERIAL				0,00000
EJ46ZSBD	u	Tamburet abatible amb suport, de PVC, per a dutxa adaptada, col·locat amb fixacions mecàniques. Inclosos reforços i elements complementaris de suport, col·locació i remat.	Rend.: 1,000			0,00	€
			Unitats		Preu	Parcial	Import
Ma d'obra							
	A0127000	h Oficial 1a col·locador	1,000	/R x	0,00000	= 0,00000	
				Subtotal:		0,00000	0,00000
Materials							
	BJ46ZSBD	u Tamburet abatible amb suport, de PVC, per a dutxa adaptada, col·locat amb fixacions mecàniques.	1,000	x	0,00000	= 0,00000	
				Subtotal:		0,00000	0,00000
			DESPESES AUXILIARS	1,50	%		0,00000
			COST DIRECTE				0,00000
			DESPESES INDIRECTES	0,00	%		0,00000
			COST EXECUCIÓ MATERIAL				0,00000

JUSTIFICACIÓ DE PREUS

Data: 20/07/23

Pàg.: 214

PARTIDES D'OBRA

CODI	UA	DESCRIPCIÓ					PREU
EJ4		ACCESSORIS I COMPLEMENTS DE BANY					
EJ4Z		ACCESSORIS I COMPLEMENTS DE BANYS					
EJ4ZZCSD	u	Sa 05 - Barra de suport en L i cortina compatible, per a dutxa, col·locada amb fixacions mecàniques, inclosos tots els elements de muntatge, suport i remat, completa. Disseny/color cortina a escollir per la DF.	Rend.: 1,000				0,00 €
			Unitats		Preu	Parcial	Import
Ma d'obra							
	A0137000	h Ajudant col·locador	1,000	/R x	0,00000 =	0,00000	
	A0127000	h Oficial 1a colocador	0,500	/R x	0,00000 =	0,00000	
					Subtotal:	0,00000	0,00000
Materials							
	BJ4ZZCSD	u Barra de suport i cortina compatible, per a dutxa, col·locada amb fixacions mecàniques, inclosos tots els elements de muntatge, suport i remat, completa.	1,000	x	0,00000 =	0,00000	
					Subtotal:	0,00000	0,00000
					COST DIRECTE		0,00000
					DESPESES INDIRECTES 0,00 %		0,00000
					COST EXECUCIÓ MATERIAL		0,00000

EJA

EJAA Família JAA

EJAAS060	u	Dipòsit inter-acumulador d'aigua calenta sanitària, de 800 l de capacitat GEISER GX800HLB o equivalent, amb serpenti interior, amb vas de l'acumulador d'acer inoxidable AISI 316 i vas del bescanviador d'acer ST-37, cos exterior de PVC i aïllament intermig de poliuretà, amb sondes i termòstats, amb grup de seguretat sanitària, vàlvula de seguretat amb purgador i equip de protecció catòdica, muntat vertical a terra i amb totes les connexions fetes	Rend.: 1,000				0,00 €
			Unitats		Preu	Parcial	Import
Ma d'obra							
	A013J000	h Ajudant lampista	4,500	/R x	0,00000 =	0,00000	
	A012J000	h Oficial 1a lampista	4,500	/R x	0,00000 =	0,00000	
					Subtotal:	0,00000	0,00000
Materials							
	BJZAU020	u Vàlvula de seguretat de 1/2" de diàmetre nominal, amb connexions roscades, tarada a una pressió de 3 kg	1,000	x	0,00000 =	0,00000	
	BJAAU061	u Dipòsit acumulador d'aigua calenta sanitària, de 500 l de capacitat, de doble recipient concèntric, amb vas de l'acumulador d'acer inoxidable AISI 316 i vas del bescanviador d'acer ST-37, amb resistència elèctrica de suport, cos exterior de PVC i aïllament intermig de poliuretà, amb sondes i termòstats, connexions roscades, per a muntar vertical a terra	1,000	x	0,00000 =	0,00000	
	BJZAU030	u Equip de protecció catòdica per a dipòsit acumulador de fins a 500 l de capacitat	1,000	x	0,00000 =	0,00000	

JUSTIFICACIÓ DE PREUS

Data: 20/07/23

Pàg.: 215

PARTIDES D'OBRA

CODI	UA	DESCRIPCIÓ					PREU
	BJZAU010	u	Grup de seguretat sanitària amb sífo	1,000	x	0,00000 =	0,00000
						Subtotal:	0,00000
						COST DIRECTE	0,00000
						DESPESES INDIRECTES 0,00 %	0,00000
						COST EXECUCIÓ MATERIAL	0,00000
EJAAS061	u	Dipòsit inter-acumulador d'aigua calenta sanitària, de 1000 l de capacitat GEISER GX1000m2, de doble serpenti concèntric, amb vas de l'acumulador d'acer inoxidable AISI 316 i vas del bescanviador d'acer ST-37, amb resistència elèctrica de suport 4kW, cos exterior de PVC i aïllament intermig de poliuretà, amb sondes i termòstats, amb grup de seguretat sanitària, vàlvula de seguretat amb purgador i equip de protecció catòdica, muntat vertical a terra i amb totes les connexions fetes.	Rend.: 1,000			0,00	€
				Unitats		Preu	Parcial
Ma d'obra							Import
	A013J000	h	Ajudant lampista	4,500	/R x	0,00000 =	0,00000
	A012J000	h	Oficial 1a lampista	4,500	/R x	0,00000 =	0,00000
						Subtotal:	0,00000
Materials							
	BJZAU010	u	Grup de seguretat sanitària amb sífo	1,000	x	0,00000 =	0,00000
	BJZAU020	u	Vàlvula de seguretat de 1/2" de diàmetre nominal, amb connexions roscades, tarada a una pressió de 3 kg	1,000	x	0,00000 =	0,00000
	BJAAU062	u	Dipòsit acumulador d'aigua calenta sanitària, de 500 l de capacitat, de doble recipient concèntric, amb vas de l'acumulador d'acer inoxidable AISI 316 i vas del bescanviador d'acer ST-37, amb resistència elèctrica de suport, cos exterior de PVC i aïllament intermig de poliuretà, amb sondes i termòstats, connexions roscades, per a muntar vertical a terra	1,000	x	0,00000 =	0,00000
	BJZAU030	u	Equip de protecció catòdica per a dipòsit acumulador de fins a 500 l de capacitat	1,000	x	0,00000 =	0,00000
						Subtotal:	0,00000
						COST DIRECTE	0,00000
						DESPESES INDIRECTES 0,00 %	0,00000
						COST EXECUCIÓ MATERIAL	0,00000

EJA

EJAB Família JAB

EJAB1S21	u	Subministrament i col·locació d'acumulador 2000l LAPESA MASTER INERCIA ESTRATIFICACIÓ MV2000L o equivalent, col·locat a terra i connectat.	Rend.: 1,000			0,00	€
		<ul style="list-style-type: none"> - Dipòsit d'acer inoxidable amb aïllament PU rígida injectat en motlle (lliure de CFC/HCFC, 0,025 W/m²K) - Connexions hidràuliques per al circuit de refrigeració / calefacció, incloent termòmetres i elements segons esquema - Reguladors de flux avançats per a una estratificació òptima i eficient - Sistema d'Estratificació integrada 					

JUSTIFICACIÓ DE PREUS

Data: 20/07/23

Pàg.: 216

PARTIDES D'OBRA

CODI	UA	DESCRIPCIÓ	Unitats	Preu	Parcial	Import
Inclou Gestió integral del sistema i bancada						
Ma d'obra						
A013J000	h	Ajudant lampista	5,000	/R x 0,00000 =	0,00000	
A012J000	h	Oficial 1a lampista	5,000	/R x 0,00000 =	0,00000	
Subtotal:					0,00000	0,00000
Materials						
BJAB1S10	u	Acumulador per a aigua calenta sanitària de 1000 l de capacitat, amb cubeta d'acer inoxidable i aïllament de poliuretà	1,000	x 0,00000 =	0,00000	
Subtotal:					0,00000	0,00000
				DESPESES AUXILIARS	2,50 %	0,00000
				COST DIRECTE		0,00000
				DESPESES INDIRECTES	0,00 %	0,00000
				COST EXECUCIÓ MATERIAL		0,00000

EJM						
EJM1 Família JM1						
EJM1S401	u	Comptador d'aigua amb emisor d'impulsos , per a aigua freda fins a 40°C, amb una relació impulsos/litre d'1:1, cos de llautó i esfera seca, amb unions roscades de 1/2" de diàmetre nominal, connectat a una bateria o a un ramal. Inclou mòdul ModBus RS485.	Rend.: 1,000		0,00	€
Ma d'obra						
A012J000	h	Oficial 1a lampista	0,200	/R x 0,00000 =	0,00000	
A013J000	h	Ajudant lampista	0,050	/R x 0,00000 =	0,00000	
Subtotal:					0,00000	0,00000
Materials						
BJM1S401	u	Comptador d'aigua amb emisor d'impulsos de tipus REED, per a aigua freda fins a 40°C, amb una relació impulsos/litre d'1:1, cos de llautó i esfera seca, amb unions roscades de 1/2" de diàmetre nominal, per a connectar a la bateria o al ramal	1,000	x 0,00000 =	0,00000	
Subtotal:					0,00000	0,00000

JUSTIFICACIÓ DE PREUS

Data: 20/07/23

Pàg.: 217

PARTIDES D'OBRA

CODI	UA	DESCRIPCIÓ			PREU
			COST DIRECTE		0,00000
			DESPESES INDIRECTES	0,00 %	0,00000
			COST EXECUCIÓ MATERIAL		0,00000

EM
 EM2
 EM23 Família M23

EM23134R	u	Boca d'incendis amb enllaç de 25 mm de diàmetre, BIE-25, amb mànega de 20 m, amb armari, muntada superficialment a la paret	Rend.: 1,000		0,00	€
			Unitats	Preu	Parcial	Import
Ma d'obra						
A013M000	h	Ajudant muntador	2,500	/R x	0,00000 =	0,00000
A012M000	h	Oficial 1a muntador	2,500	/R x	0,00000 =	0,00000
					Subtotal:	0,00000
Materials						
BM23000	u	Part proporcional d'elements especials per a boques d'incendi	1,000	x	0,00000 =	0,00000
BM231340	u	Boca d'incendis amb enllaç de 25 mm de diàmetre, BIE-25, amb mànega de 20 m, amb armari	1,000	x	0,00000 =	0,00000
					Subtotal:	0,00000
			DESPESES AUXILIARS	1,50 %		0,00000
			COST DIRECTE			0,00000
			DESPESES INDIRECTES	0,00 %		0,00000
			COST EXECUCIÓ MATERIAL			0,00000

EM3
 EM31 Família M31

EM31261J	u	Extintor manual d'aigua amb additius, de càrrega 6 kg, amb pressió incorporada, pintat, amb armari muntat superficialment, pintat, amb suport a paret.	Rend.: 1,000		0,00	€
			Unitats	Preu	Parcial	Import
Ma d'obra						
A012M000	h	Oficial 1a muntador	0,500	/R x	0,00000 =	0,00000
A013M000	h	Ajudant muntador	0,500	/R x	0,00000 =	0,00000
					Subtotal:	0,00000
Materials						
BM231000	u	Part proporcional d'elements especials per a extintors	1,000	x	0,00000 =	0,00000
BM312611	u	Extintor de pols seca polivalent, de càrrega 6 kg, amb pressió incorporada, pintat	1,000	x	0,00000 =	0,00000
AAUX001	%	Despeses auxiliars sobre la mà d'obra	0,076	x	0,00000 =	0,00000
					Subtotal:	0,00000

JUSTIFICACIÓ DE PREUS

Data: 20/07/23

Pàg.: 218

PARTIDES D'OBRA

CODI	UA	DESCRIPCIÓ					PREU
			COST DIRECTE			0,00000	
			DESPESES INDIRECTES	0,00 %		0,00000	
			COST EXECUCIÓ MATERIAL			0,00000	
EM31351J	u	Subm. i col. de extintor manual de diòxid de carboni, de càrrega 5 kg, amb pressió incorporada, pintat, amb suport a paret	Rend.: 1,000		0,00	€	
			Unitats	Preu	Parcial	Import	
Ma d'obra							
A013M000	h	Ajudant muntador	0,200	/R x	0,00000 =	0,00000	
A012M000	h	Oficial 1a muntador	0,200	/R x	0,00000 =	0,00000	
			Subtotal:		0,00000	0,00000	
Materials							
BM313511	u	Extintor de diòxid de carboni, de càrrega 5 kg, amb pressió incorporada, pintat	1,000	x	0,00000 =	0,00000	
AAUX001	%	Despeses auxiliars sobre la mà d'obra	0,076	x	0,00000 =	0,00000	
			Subtotal:		0,00000	0,00000	
			COST DIRECTE			0,00000	
			DESPESES INDIRECTES	0,00 %		0,00000	
			COST EXECUCIÓ MATERIAL			0,00000	
EMD							
EMD2	Familia MD2						
EMD21102	u	Contacte magnètic de potència alta, muntat superficialment. Connexió Bacnet. Climatització	Rend.: 1,000		0,00	€	
			Unitats	Preu	Parcial	Import	
Ma d'obra							
A012M000	h	Oficial 1a muntador	0,250	/R x	0,00000 =	0,00000	
A013M000	h	Ajudant muntador	0,250	/R x	0,00000 =	0,00000	
			Subtotal:		0,00000	0,00000	
Materials							
BMD21102	u	Contacte magnètic de potència alta, per a muntar superficialment	1,000	x	0,00000 =	0,00000	
B0A61600	u	Tac de niló de 6 a 8 mm de diàmetre, amb vis	4,000	x	0,00000 =	0,00000	
			Subtotal:		0,00000	0,00000	
			DESPESES AUXILIARS	1,50 %		0,00000	
			COST DIRECTE			0,00000	
			DESPESES INDIRECTES	0,00 %		0,00000	
			COST EXECUCIÓ MATERIAL			0,00000	

JUSTIFICACIÓ DE PREUS

Data: 20/07/23

Pàg.: 219

PARTIDES D'OBRA

CODI	UA	DESCRIPCIÓ					PREU
EMD							
EMDB	Familia MDB						
EMDBU005	u	Subm. i col. de placa de senyalització interior per a indicació de mesures de salvament i vies d'evacuació, de 210 x 297 mm, amb pintura fotoluminiscent segons normes UNE i DIN, fixada mecànicament	Rend.: 1,000				0,00 €
			Unitats		Preu	Parcial	Import
Ma d'obra							
A012M000	h	Oficial 1a muntador	0,150	/R x	0,00000 =	0,00000	
A013M000	h	Ajudant muntador	0,150	/R x	0,00000 =	0,00000	
				Subtotal:		0,00000	0,00000
Materials							
AAUX001	%	Despeses auxiliars sobre la mà d'obra	0,057	x	0,00000 =	0,00000	
BMDBU005	u	Placa de senyalització interior per a indicació de mesures de salvament i vies d'evacuació, de 210 x 297 mm, amb pintura fotoluminiscent segons normes UNE i DIN, per a fixar mecànicament	1,000	x	0,00000 =	0,00000	
				Subtotal:		0,00000	0,00000
				COST DIRECTE			0,00000
				DESPESES INDIRECTES	0,00 %		0,00000
				COST EXECUCIÓ MATERIAL			0,00000
EN							
EN3	Familia N31						
EN31	Familia N31						
EN315327	u	Vàlvula d'esfera manual amb rosca, de diàmetre nominal 3/4", de 10 bar de PN, de bronze, preu alt, muntada superficialment	Rend.: 1,000				0,00 €
			Unitats		Preu	Parcial	Import
Ma d'obra							
A012M000	h	Oficial 1a muntador	0,165	/R x	0,00000 =	0,00000	
A013M000	h	Ajudant muntador	0,165	/R x	0,00000 =	0,00000	
				Subtotal:		0,00000	0,00000
Materials							
BN315320	u	Vàlvula d'esfera manual amb rosca, de diàmetre nominal 3/4", 10 bar de PN, de bronze, preu alt	1,000	x	0,00000 =	0,00000	
				Subtotal:		0,00000	0,00000
				DESPESES AUXILIARS	1,50 %		0,00000
				COST DIRECTE			0,00000
				DESPESES INDIRECTES	0,00 %		0,00000
				COST EXECUCIÓ MATERIAL			0,00000

JUSTIFICACIÓ DE PREUS

Data: 20/07/23

Pàg.: 220

PARTIDES D'OBRA

CODI	UA	DESCRIPCIÓ			PREU	
EN315427	u	Vàlvula d'esfera manual amb rosca, de diàmetre nominal 3/4", de 16 bar de PN, de bronze, preu alt, muntada superficialment	Rend.: 1,000		0,00	€
			Unitats	Preu	Parcial	Import
Ma d'obra						
A013M000	h	Ajudant muntador	0,165	/R x 0,00000 =	0,00000	
A012M000	h	Oficial 1a muntador	0,165	/R x 0,00000 =	0,00000	
			Subtotal:		0,00000	0,00000
Materials						
BN315420	u	Vàlvula d'esfera manual amb rosca, de diàmetre nominal 3/4", 16 bar de PN, de bronze, preu alt	1,000	x 0,00000 =	0,00000	
			Subtotal:		0,00000	0,00000
		DESPESES AUXILIARS	1,50	%		0,00000
		COST DIRECTE				0,00000
		DESPESES INDIRECTES	0,00	%		0,00000
		COST EXECUCIÓ MATERIAL				0,00000
EN315428	u	Vàlvula d'esfera manual amb rosca, de diàmetre nominal 1", de 16 bar de PN, de bronze, preu alt, muntada superficialment	Rend.: 1,000		0,00	€
			Unitats	Preu	Parcial	Import
Ma d'obra						
A013M000	h	Ajudant muntador	0,165	/R x 0,00000 =	0,00000	
A012M000	h	Oficial 1a muntador	0,165	/R x 0,00000 =	0,00000	
			Subtotal:		0,00000	0,00000
Materials						
BN315428	u	Vàlvula d'esfera manual amb rosca, de diàmetre nominal 3/4", 16 bar de PN, de bronze, preu alt	1,000	x 0,00000 =	0,00000	
			Subtotal:		0,00000	0,00000
		DESPESES AUXILIARS	1,50	%		0,00000
		COST DIRECTE				0,00000
		DESPESES INDIRECTES	0,00	%		0,00000
		COST EXECUCIÓ MATERIAL				0,00000
EN318427	u	Vàlvula d'esfera manual amb rosca, de diàmetre nominal 1 1/2", de 16 bar de PN, de bronze, preu alt, muntada superficialment	Rend.: 1,000		0,00	€
			Unitats	Preu	Parcial	Import
Ma d'obra						
A012M000	h	Oficial 1a muntador	0,250	/R x 0,00000 =	0,00000	
A013M000	h	Ajudant muntador	0,250	/R x 0,00000 =	0,00000	
			Subtotal:		0,00000	0,00000
Materials						
BN318420	u	Vàlvula d'esfera manual amb rosca, de diàmetre nominal 1 1/2", 16 bar de PN, de bronze, preu alt	1,000	x 0,00000 =	0,00000	

JUSTIFICACIÓ DE PREUS

Data: 20/07/23

Pàg.: 221

PARTIDES D'OBRA

CODI	UA	DESCRIPCIÓ			PREU
			Subtotal:		0,00000
			DESPESES AUXILIARS	1,50 %	0,00000
			COST DIRECTE		0,00000
			DESPESES INDIRECTES	0,00 %	0,00000
			COST EXECUCIÓ MATERIAL		0,00000

EN3					
EN32 Família N32					
EN32B428	u	Vàlvula d'esfera manual amb brides, de diàmetre nominal 63 mm, de 16 bar de PN, de bronze, preu alt i muntada superficialment	Rend.: 1,000		0,00 €
			Unitats	Preu	Parcial
Ma d'obra					
	A012M000	h Oficial 1a muntador	0,660	/R x 0,00000 =	0,00000
	A013M000	h Ajudant muntador	0,660	/R x 0,00000 =	0,00000
			Subtotal:		0,00000
Materials					
	BN32B420	u Vàlvula d'esfera manual amb brides, de 80 mm de diàmetre nominal, de 16 bar de PN, de bronze, preu alt	1,000	x 0,00000 =	0,00000
			Subtotal:		0,00000
			DESPESES AUXILIARS	1,50 %	0,00000
			COST DIRECTE		0,00000
			DESPESES INDIRECTES	0,00 %	0,00000
			COST EXECUCIÓ MATERIAL		0,00000

EN4					
EN42 Família N42					
EN42B3D4	u	Vàlvula de papallona manual muntada entre brides, de diàmetre nominal 80 mm, de 10 bar de PN, de fosa, preu superior i muntada en pericó de canalització soterrada	Rend.: 1,000		0,00 €
			Unitats	Preu	Parcial
Ma d'obra					
	A012M000	h Oficial 1a muntador	0,470	/R x 0,00000 =	0,00000
	A013M000	h Ajudant muntador	0,470	/R x 0,00000 =	0,00000
			Subtotal:		0,00000
Materials					
	BN42B3D0	u Vàlvula de papallona manual per a muntar entre brides, de 80 mm de diàmetre nominal, de 10 bar de PN, de fosa, preu superior	1,000	x 0,00000 =	0,00000
			Subtotal:		0,00000

JUSTIFICACIÓ DE PREUS

Data: 20/07/23

Pàg.: 222

PARTIDES D'OBRA

CODI	UA	DESCRIPCIÓ					PREU
			DESPESES AUXILIARS	1,50	%		0,00000
			COST DIRECTE				0,00000
			DESPESES INDIRECTES	0,00	%		0,00000
			COST EXECUCIÓ MATERIAL				0,00000
<hr/>							
EN8							
EN81	Familia N81						
<hr/>							
EN816427	u	Vàlvula de retenció de clapeta amb rosca, de diàmetre nominal 1", de 16 bar de PN, de bronze, preu alt i muntada superficialment	Rend.: 1,000			0,00	€
			Unitats	Preu	Parcial	Import	
Ma d'obra							
	A013M000	h	Ajudant muntador	0,200	/R x	0,00000 =	0,00000
	A012M000	h	Oficial 1a muntador	0,200	/R x	0,00000 =	0,00000
			Subtotal:			0,00000	0,00000
Materials							
	BN816420	u	Vàlvula de retenció de clapeta amb rosca, de diàmetre nominal 1", de 16 bar de PN, de bronze, preu alt	1,000	x	0,00000 =	0,00000
			Subtotal:			0,00000	0,00000
			DESPESES AUXILIARS	1,50	%		0,00000
			COST DIRECTE				0,00000
			DESPESES INDIRECTES	0,00	%		0,00000
			COST EXECUCIÓ MATERIAL				0,00000
<hr/>							
EN819427	u	Vàlvula de retenció de clapeta amb rosca, de diàmetre nominal 2", de 16 bar de PN, de bronze, preu alt i muntada superficialment	Rend.: 1,000			0,00	€
			Unitats	Preu	Parcial	Import	
Ma d'obra							
	A012M000	h	Oficial 1a muntador	0,300	/R x	0,00000 =	0,00000
	A013M000	h	Ajudant muntador	0,300	/R x	0,00000 =	0,00000
			Subtotal:			0,00000	0,00000
Materials							
	BN819420	u	Vàlvula de retenció de clapeta amb rosca, de diàmetre nominal 2", de 16 bar de PN, de bronze, preu alt	1,000	x	0,00000 =	0,00000
			Subtotal:			0,00000	0,00000
			DESPESES AUXILIARS	1,50	%		0,00000
			COST DIRECTE				0,00000
			DESPESES INDIRECTES	0,00	%		0,00000
			COST EXECUCIÓ MATERIAL				0,00000

JUSTIFICACIÓ DE PREUS

Data: 20/07/23

Pàg.: 223

PARTIDES D'OBRA

CODI	UA	DESCRIPCIÓ					PREU
ENC							
ENC1	Familia NC1						
ENC11020	u	Vàlvula d'equilibrat roscada de 20 mm de diàmetre nominal i Kvs=5,7, fabricada en ametall, amb preajust de cabal, preses de pressió, amb joc d'accessoris i sense dispositiu de buidat, instal·lada i ajustada	Rend.: 1,000				0,00 €
			Unitats		Preu	Parcial	Import
Ma d'obra							
A012M000	h	Oficial 1a muntador	0,180	/R x	0,00000 =	0,00000	
A013M000	h	Ajudant muntador	0,180	/R x	0,00000 =	0,00000	
					Subtotal:	0,00000	0,00000
Materials							
BNC11020	u	Vàlvula d'equilibrat roscada de 20 mm de diàmetre nominal i Kvs=5,7, fabricada en ametall, amb preajust de cabal, preses de pressió, amb joc d'accessoris i sense dispositiu de buidat	1,000	x	0,00000 =	0,00000	
					Subtotal:	0,00000	0,00000
					COST DIRECTE		0,00000
					DESPESES INDIRECTES	0,00 %	0,00000
					COST EXECUCIÓ MATERIAL		0,00000
ENF							
ENF1	Familia NF1						
ENF11A50	u	Vàlvula termostàtica mescladora per a instal·lacions d'ACS, de 50 mm de diàmetre nominal, amb cos de bronze PN 10, connexions roscades, amb funció de bloqueig per manca d'aigua freda i amb vàlvula de regulació de la temperatura preajustada, muntada	Rend.: 1,000				0,00 €
			Unitats		Preu	Parcial	Import
Ma d'obra							
A012M000	h	Oficial 1a muntador	0,300	/R x	0,00000 =	0,00000	
A013M000	h	Ajudant muntador	0,300	/R x	0,00000 =	0,00000	
					Subtotal:	0,00000	0,00000
Materials							
BNF11A50	u	Vàlvula termostàtica mescladora per a instal·lacions d'ACS, de 50 mm de diàmetre nominal, amb cos de bronze PN 10, connexions roscades, amb funció de bloqueig per manca d'aigua freda i amb vàlvula de regulació de la temperatura preajustada	1,000	x	0,00000 =	0,00000	
					Subtotal:	0,00000	0,00000
					COST DIRECTE		0,00000
					DESPESES INDIRECTES	0,00 %	0,00000
					COST EXECUCIÓ MATERIAL		0,00000

JUSTIFICACIÓ DE PREUS

Data: 20/07/23

Pàg.: 224

PARTIDES D'OBRA

CODI	UA	DESCRIPCIÓ					PREU
ENF							
ENF5	Familia NF5						
ENF51617	u	Vàlvula de seguretat ACS amb rosca de llautó, amb connexió femella-femella de diàmetre 3/4", tarada a 6 bar, de temperatura màxima 120°C, muntada superficialment	Rend.: 1,000				0,00 €
			Unitats	Preu	Parcial	Import	
Ma d'obra							
A012M000	h	Oficial 1a muntador	0,165	/R x	0,00000 =	0,00000	
A013M000	h	Ajudant muntador	0,165	/R x	0,00000 =	0,00000	
				Subtotal:		0,00000	0,00000
Materials							
BNF51611	u	Vàlvula de seguretat ACS amb rosca, de llautó, amb connexió femella-femella, de diàmetre 3/4", tarada a 6 bar, 120°C de temperatura màxima	1,000	x	0,00000 =	0,00000	
				Subtotal:		0,00000	0,00000
		DESPESES AUXILIARS	1,50	%			0,00000
		COST DIRECTE					0,00000
		DESPESES INDIRECTES	0,00	%			0,00000
		COST EXECUCIÓ MATERIAL					0,00000

ENL							
ENL1	Familia NL1						
ENL11253	u	Bomba acceleradora amb rotor inundat per a instal·lacions de calefacció i climatització, de tipus autopurgant, alimentació monofàsica de 230 V i règim de gir de 1400 rpm, de 4,0 m3/h de cabal i de 2,0 bar de pressió en el punt de màxim rendiment, per a aigua entre -20 i 110°C, amb connexions roscades d'1 1/4", muntada entre tubs i amb totes les connexions fetes	Rend.: 1,000				0,00 €
			Unitats	Preu	Parcial	Import	
Ma d'obra							
A013M000	h	Ajudant muntador	2,000	/R x	0,00000 =	0,00000	
A012M000	h	Oficial 1a muntador	2,000	/R x	0,00000 =	0,00000	
				Subtotal:		0,00000	0,00000
Materials							
BNL11253	u	Bomba acceleradora amb rotor inundat per a instal·lacions de calefacció i climatització, de tipus autopurgant, alimentació monofàsica de 230 V i règim de gir de 1400 rpm, de 4,0 m3/h de cabal i de 2,0 bar de pressió en el punt de màxim rendiment, per a aigua entre -20 i 110°C, amb connexions roscades d'1 1/4"	1,000	x	0,00000 =	0,00000	
				Subtotal:		0,00000	0,00000

JUSTIFICACIÓ DE PREUS

Data: 20/07/23

Pàg.: 225

PARTIDES D'OBRA

CODI	UA	DESCRIPCIÓ					PREU
			DESPESES AUXILIARS	1,50	%		0,00000
			COST DIRECTE				0,00000
			DESPESES INDIRECTES	0,00	%		0,00000
			COST EXECUCIÓ MATERIAL				0,00000
ENL12236	u	Bomba acceleradora amb rotor inundat per a instal·lacions de calefacció i climatització, de tipus autopurgant, alimentació monofàsica de 230 V i règim de gir de 2500 rpm, de 2,5 m3/h de cabal i de 3,5 bar de pressió en el punt de màxim rendiment, per a aigua entre -20 i 110°C, amb connexions roscades d'1 1/4", muntada entre tubs i amb totes les connexions fetes	Rend.: 1,000			0,00	€
			Unitats		Preu	Parcial	Import
Ma d'obra							
	A013M000	h Ajudant muntador	2,000	/R x	0,00000 =	0,00000	
	A012M000	h Oficial 1a muntador	2,000	/R x	0,00000 =	0,00000	
					Subtotal:	0,00000	0,00000
Materials							
	BNL12236	u Bomba acceleradora amb rotor inundat per a instal·lacions de calefacció i climatització, de tipus autopurgant, alimentació monofàsica de 230 V i règim de gir de 2500 rpm, de 2,5 m3/h de cabal i de 3,5 bar de pressió en el punt de màxim rendiment, per a aigua entre -20 i 110°C, amb connexions roscades d'1 1/4"	1,000	x	0,00000 =	0,00000	
					Subtotal:	0,00000	0,00000
			DESPESES AUXILIARS	1,50	%		0,00000
			COST DIRECTE				0,00000
			DESPESES INDIRECTES	0,00	%		0,00000
			COST EXECUCIÓ MATERIAL				0,00000

ENS

ENS1 Família NS1

ENS11253	u	Bomba acceleradora amb rotor inundat per a instal·lacions de calefacció i climatització, de tipus autopurgant, alimentació monofàsica de 230 V i règim de gir de 1400 rpm, fins 20 m3/h de cabal i de 2,0 bar de pressió en el punt de màxim rendiment, per a aigua entre -20 i 110°C, amb connexions roscades d'1 1/4", muntada entre tubs i amb totes les connexions fetes	Rend.: 1,000			0,00	€
			Unitats		Preu	Parcial	Import
Ma d'obra							
	A013M000	h Ajudant muntador	2,000	/R x	0,00000 =	0,00000	
	A012M000	h Oficial 1a muntador	2,000	/R x	0,00000 =	0,00000	
					Subtotal:	0,00000	0,00000
Materials							
	BNS11253	u Bomba acceleradora amb rotor inundat per a instal·lacions de calefacció i climatització, de tipus autopurgant, alimentació monofàsica de 230 V i règim de gir de 1400 rpm, de 4,0 m3/h de cabal i de 2,0 bar de pressió en el punt de màxim rendiment, per a aigua entre -20 i 110°C, amb connexions roscades	1,000	x	0,00000 =	0,00000	

JUSTIFICACIÓ DE PREUS

Data: 20/07/23

Pàg.: 226

PARTIDES D'OBRA

CODI	UA	DESCRIPCIÓ	PREU
		d'1 1/4"	
		Subtotal:	0,00000
		DESPESES AUXILIARS 1,50 %	0,00000
		COST DIRECTE	0,00000
		DESPESES INDIRECTES 0,00 %	0,00000
		COST EXECUCIÓ MATERIAL	0,00000

ENS ENS2 Família NS2

ENS29126	u	Bomba acceleradora amb motor sense inundar fins a 20m3/h de cabal, com a màxim, de pressió màxima 0,5 bar, de preu alt i muntada entre tubs.	Rend.: 1,000	0,00	€
		Unitats	Preu	Parcial	Import
Ma d'obra					
	A012M000	h Oficial 1a muntador	4,000 /R x	0,00000 =	0,00000
	A013M000	h Ajudant muntador	4,000 /R x	0,00000 =	0,00000
		Subtotal:		0,00000	0,00000
Materials					
	BNS29120	u Bomba acceleradora amb motor sense inundar de 10 m3/h de cabal, com a màxim, de pressió màxima 0,5 bar, preu alt	1,000 x	0,00000 =	0,00000
		Subtotal:		0,00000	0,00000
		DESPESES AUXILIARS 1,50 %			0,00000
		COST DIRECTE			0,00000
		DESPESES INDIRECTES 0,00 %			0,00000
		COST EXECUCIÓ MATERIAL			0,00000

EP EP1 EP11 Família P11

EP111201	u	Dipols per a FM i TV (1 canal banda I, 1 canal banda IV, 1 canal banda V), en pal de 4 a 6 m d'alçària i fixat a la paret	Rend.: 1,000	0,00	€
		Unitats	Preu	Parcial	Import
Ma d'obra					
	A012M000	h Oficial 1a muntador	8,000 /R x	0,00000 =	0,00000
	A013M000	h Ajudant muntador	8,000 /R x	0,00000 =	0,00000
		Subtotal:		0,00000	0,00000
Materials					
	BP111201	u Dipols per a FM i TV (1 canal banda I, 1 canal banda IV, 1 canal banda V), en pal de 4 a 6 m d'alçària i per a fixar a la paret	1,000 x	0,00000 =	0,00000
		Subtotal:		0,00000	0,00000

JUSTIFICACIÓ DE PREUS

Data: 20/07/23

Pàg.: 227

PARTIDES D'OBRA

CODI	UA	DESCRIPCIÓ				PREU
			DESPESES AUXILIARS	2,50	%	0,00000
			COST DIRECTE			0,00000
			DESPESES INDIRECTES	0,00	%	0,00000
			COST EXECUCIÓ MATERIAL			0,00000

EP1
EP12 Família P12

EP122704	u	Equip d'amplificació per a 1 baixant i 2 derivacions per planta i baixant, amb un total de 14 connexions i muntat en armari tancat	Rend.: 1,000			0,00	€
			Unitats		Preu	Parcial	Import
Ma d'obra							
A012M000	h	Oficial 1a muntador	5,000	/R x	0,00000	= 0,00000	
A013M000	h	Ajudant muntador	5,000	/R x	0,00000	= 0,00000	
						Subtotal:	0,00000
Materials							
BP122704	u	Equip d'amplificació per a 1 baixant i 2 derivacions per planta i baixant, amb un total de 14 connexions, per a muntar en armari tancat	1,000	x	0,00000	= 0,00000	
						Subtotal:	0,00000
			DESPESES AUXILIARS	1,50	%	0,00000	
			COST DIRECTE			0,00000	
			DESPESES INDIRECTES	0,00	%	0,00000	
			COST EXECUCIÓ MATERIAL			0,00000	

EP1
EP13 Família P13

EP132103	u	Caixa de derivació amb 2 derivacions, de base metàl·lica i envoltant de material plàstic, muntada superficialment	Rend.: 1,000			0,00	€
			Unitats		Preu	Parcial	Import
Ma d'obra							
A013M000	h	Ajudant muntador	0,500	/R x	0,00000	= 0,00000	
A012M000	h	Oficial 1a muntador	0,500	/R x	0,00000	= 0,00000	
						Subtotal:	0,00000
Materials							
BP132100	u	Caixa de derivació amb 2 derivacions, de base metàl·lica i envoltant de material plàstic	1,000	x	0,00000	= 0,00000	
						Subtotal:	0,00000
			DESPESES AUXILIARS	1,50	%	0,00000	
			COST DIRECTE			0,00000	
			DESPESES INDIRECTES	0,00	%	0,00000	
			COST EXECUCIÓ MATERIAL			0,00000	

JUSTIFICACIÓ DE PREUS

Data: 20/07/23

Pàg.: 228

PARTIDES D'OBRA

CODI	UA	DESCRIPCIÓ					PREU
EP1							
EP14	Familia P14						
EP148213	u	Presa de senyal de R/TV-SAT de derivació única, de tipus modular de 2 mòduls estrets, amb tapa, de preu alt, muntada sobre caixa o bastidor	Rend.: 1,000				0,00 €
			Unitats		Preu	Parcial	Import
Ma d'obra							
	A012M000	h	Oficial 1a muntador	0,170	/R x	0,00000 =	0,00000
	A013M000	h	Ajudant muntador	0,133	/R x	0,00000 =	0,00000
					Subtotal:		0,00000 0,00000
Materials							
	BP148213	u	Presa de senyal de R/TV-SAT de derivació única, de tipus modular de 2 mòduls estrets, amb tapa, de preu alt, per a muntar sobre bastidor o caixa	1,000	x	0,00000 =	0,00000
					Subtotal:		0,00000 0,00000
			DESPESES AUXILIARS	1,50	%		0,00000
			COST DIRECTE				0,00000
			DESPESES INDIRECTES	0,00	%		0,00000
			COST EXECUCIÓ MATERIAL				0,00000
EP1							
EP15	Familia P15						
EP152006	m	Conductor coaxial d'atenuació baixa, col.locat en tub	Rend.: 1,000				0,00 €
			Unitats		Preu	Parcial	Import
Ma d'obra							
	A013M000	h	Ajudant muntador	0,015	/R x	0,00000 =	0,00000
	A012M000	h	Oficial 1a muntador	0,015	/R x	0,00000 =	0,00000
					Subtotal:		0,00000 0,00000
Materials							
	BP152000	m	Conductor coaxial d'atenuació baixa	1,050	x	0,00000 =	0,00000
					Subtotal:		0,00000 0,00000
			DESPESES AUXILIARS	1,50	%		0,00000
			COST DIRECTE				0,00000
			DESPESES INDIRECTES	0,00	%		0,00000
			COST EXECUCIÓ MATERIAL				0,00000

JUSTIFICACIÓ DE PREUS

Data: 20/07/23

Pàg.: 229

PARTIDES D'OBRA

CODI	UA	DESCRIPCIÓ				PREU
EP1						
EP1F	Familia P1F					
EP1F1010	u	Font d'alimentació per a amplificadors, tensió de sortida 24 V c.c., màxima corrent de sortida 1000 mA, alimentació 230 V a.c, instal·lada	Rend.: 1,000		0,00	€
			Unitats	Preu	Parcial	Import
Ma d'obra						
A013M000	h	Ajudant muntador	0,200	/R x	0,00000 =	0,00000
A012M000	h	Oficial 1a muntador	0,200	/R x	0,00000 =	0,00000
					Subtotal:	0,00000
Materials						
BP1F1010	u	Font d'alimentació per a amplificadors, tensió de sortida 24 V c.c., màxima corrent de sortida 1000 mA, alimentació 230 V a.c.	1,000	x	0,00000 =	0,00000
					Subtotal:	0,00000
			DESPESES AUXILIARS	1,50 %		0,00000
			COST DIRECTE			0,00000
			DESPESES INDIRECTES	0,00 %		0,00000
COST EXECUCIÓ MATERIAL						0,00000

EP1						
EP1Z	Familia P1Z					
EP1Z1030	u	Connector coaxial mascle per a cable de diàmetre exterior de 7,8 mm, de color blanc, nivell màxim de servei 125 dBuV, instal·lat	Rend.: 1,000		0,00	€
			Unitats	Preu	Parcial	Import
Ma d'obra						
A012M000	h	Oficial 1a muntador	0,100	/R x	0,00000 =	0,00000
A013M000	h	Ajudant muntador	0,100	/R x	0,00000 =	0,00000
					Subtotal:	0,00000
Materials						
BP1Z1030	u	Connector coaxial mascle per a cable de diàmetre exterior de 7,8 mm, de color blanc, nivell màxim de servei 125 dBuV	1,000	x	0,00000 =	0,00000
					Subtotal:	0,00000
			DESPESES AUXILIARS	1,50 %		0,00000
			COST DIRECTE			0,00000
			DESPESES INDIRECTES	0,00 %		0,00000
COST EXECUCIÓ MATERIAL						0,00000

JUSTIFICACIÓ DE PREUS

Data: 20/07/23

Pàg.: 230

PARTIDES D'OBRA

CODI	UA	DESCRIPCIÓ					PREU
EP1Z1050	u	Resistència terminal per a final de línia en preses o derivacions, instal·lat	Rend.: 1,000			0,00	€
			Unitats		Preu	Parcial	Import
Ma d'obra							
	A013M000	h	Ajudant muntador	0,100	/R x	0,00000 =	0,00000
	A012M000	h	Oficial 1a muntador	0,100	/R x	0,00000 =	0,00000
					Subtotal:	0,00000	0,00000
Materials							
	BP1Z1050	u	Resistència terminal per a final de línia en preses o derivacions	1,000	x	0,00000 =	0,00000
					Subtotal:	0,00000	0,00000
			DESPESES AUXILIARS	1,50	%		0,00000
			COST DIRECTE				0,00000
			DESPESES INDIRECTES	0,00	%		0,00000
			COST EXECUCIÓ MATERIAL				0,00000
EP1ZU010	u	Mastil de 2,5 m, de 35 mm de diàmetre i 1,5 mm, de gruix de paret interior, galvanitzat i prolongable per a fixar antenes de TV i de FM, col·locat	Rend.: 1,000			0,00	€
			Unitats		Preu	Parcial	Import
Ma d'obra							
	A013M000	h	Ajudant muntador	0,500	/R x	0,00000 =	0,00000
	A012M000	h	Oficial 1a muntador	0,500	/R x	0,00000 =	0,00000
					Subtotal:	0,00000	0,00000
Materials							
	BP1ZU010	u	Mastil de 2,5 m, de 35 mm de diàmetre i 1,5 mm, de gruix de paret interior, galvanitzat, prolongable per a fixar antenes de TV i de FM	1,000	x	0,00000 =	0,00000
	BP1Z1100	u	Garra de fixació, galvanitzada i reforçada en forma de U de 32 cm	2,000	x	0,00000 =	0,00000
					Subtotal:	0,00000	0,00000
			DESPESES AUXILIARS	1,50	%		0,00000
			COST DIRECTE				0,00000
			DESPESES INDIRECTES	0,00	%		0,00000
			COST EXECUCIÓ MATERIAL				0,00000

EP4

EP43 Família P43

EP434A50	m	Cable per a transmissió de dades amb conductor de coure, de 4 parells, categoria 6a F/UTP, aïllament de poliolefina i coberta de poliolefina, de baixa emissió de fums i opacitat reduïda, no propagador de la flama segons UNE-EN 60332-1-2, col·locat sota tub o canal	Rend.: 1,000			0,00	€
			Unitats		Preu	Parcial	Import

JUSTIFICACIÓ DE PREUS

Data: 20/07/23

Pàg.: 231

PARTIDES D'OBRA

CODI	UA	DESCRIPCIÓ						PREU	
Ma d'obra									
A0F-000R	h	Oficial 1a muntador	0,015	/R x	0,00000	=	0,00000		
A01-FEPH	h	Ajudant muntador	0,015	/R x	0,00000	=	0,00000		
							Subtotal:	0,00000	0,00000
Materials									
BP44-1A3X	m	Cable per a transmissió de dades amb conductors de coure, de 4 parells, categoria 6a F/UTP, aïllament de poliolefina i coberta de poliolefina, de baixa emissió de fums i opacitat reduïda, no propagador de la flama segons UNE-EN 60332-1-2, classe de reacció al foc Dca-s2, d2, a2 segons la norma UNE-EN 50575	1,050	x	0,00000	=	0,00000		
							Subtotal:	0,00000	0,00000
							COST DIRECTE		0,00000
							DESPESES INDIRECTES	0,00 %	0,00000
							COST EXECUCIÓ MATERIAL		0,00000
EP43D452	u	Latiguillo de 4 parells, estanc, amb 2 connectors RJ45 categoria 6 U/FTP, de 1,6 a 3,2 m de longitud, amb un grau de protecció IP-65, col·locat		Rend.: 1,000			0,00	€	
			Unitats		Preu		Parcial	Import	
Ma d'obra									
A01-FEPH	h	Ajudant muntador	0,030	/R x	0,00000	=	0,00000		
A0F-000R	h	Oficial 1a muntador	0,030	/R x	0,00000	=	0,00000		
							Subtotal:	0,00000	0,00000
Materials									
BP48-21PK	u	Latiguillo de 4 pares, estanco, con 2 conectores RJ45 categoria 6 U/FTP de 1,6 a 3,2 m de longitud, con un grado de protección IP-65	1,000	x	0,00000	=	0,00000		
							Subtotal:	0,00000	0,00000
							COST DIRECTE		0,00000
							DESPESES INDIRECTES	0,00 %	0,00000
							COST EXECUCIÓ MATERIAL		0,00000
EP43F431	u	Latiguillo de 4 pares, con 2 conectores RJ45, categoría 6a S/FTP, de 0,5 a 1,6 m de longitud, colocado		Rend.: 1,000			0,00	€	
			Unitats		Preu		Parcial	Import	
Ma d'obra									
A0F-000R	h	Oficial 1a muntador	0,030	/R x	0,00000	=	0,00000		
A01-FEPH	h	Ajudant muntador	0,030	/R x	0,00000	=	0,00000		
							Subtotal:	0,00000	0,00000
Materials									
BP47-1A5T	u	Latiguillo de 4 pares, con 2 conectores RJ45 categoría 6a S/FTP, de 0,5 a 1,6 m de longitud	1,000	x	0,00000	=	0,00000		
							Subtotal:	0,00000	0,00000

JUSTIFICACIÓ DE PREUS

Data: 20/07/23

Pàg.: 232

PARTIDES D'OBRA

CODI	UA	DESCRIPCIÓ					PREU
						0,00000	
COST DIRECTE						0,00000	
DESPESES INDIRECTES 0,00 %						0,00000	
COST EXECUCIÓ MATERIAL						0,00000	
EP43U010	m	Mànega apantallada de 16 conductores (8 parets trenzados), Composició: CU Sn de 16 x 7 x 0,22 mm amb doble pantalla i coberta de PVC lliure d'al·logens.	Rend.: 1,000		0,00	€	
			Unitats	Preu	Parcial	Import	
Ma d'obra							
	A012M000	h Oficial 1a muntador	0,015	/R x 0,00000 =	0,00000		
	A013M000	h Ajudant muntador	0,015	/R x 0,00000 =	0,00000		
					Subtotal:	0,00000	
Materials							
	BP43U010	m Mànega apantallada de 16 conductores (8 parets trenzados), Composició: CU Sn de 16 x 7 x 0,22 mm amb doble pantalla i coberta de PVC lliure d'al·logens.	1,050	x 0,00000 =	0,00000		
					Subtotal:	0,00000	
						0,00000	
COST DIRECTE						0,00000	
DESPESES INDIRECTES 0,00 %						0,00000	
COST EXECUCIÓ MATERIAL						0,00000	
EP43U011	u	Subministrament i instal·lació de connector SUB-D 15 pins VGA a caixa cima, incloent placa troquelada i soldadura del mateix al cablejat.	Rend.: 1,000		0,00	€	
			Unitats	Preu	Parcial	Import	
Ma d'obra							
	A012M000	h Oficial 1a muntador	0,015	/R x 0,00000 =	0,00000		
	A013M000	h Ajudant muntador	0,015	/R x 0,00000 =	0,00000		
					Subtotal:	0,00000	
Materials							
	BP43U011	u Subministrament i instal·lació de connector SUB-D 15 pins VGA a caixa cima, incloent placa troquelada i soldadura del mateix al cablejat.	1,000	x 0,00000 =	0,00000		
					Subtotal:	0,00000	
						0,00000	
COST DIRECTE						0,00000	
DESPESES INDIRECTES 0,00 %						0,00000	
COST EXECUCIÓ MATERIAL						0,00000	

JUSTIFICACIÓ DE PREUS

Data: 20/07/23

Pàg.: 233

PARTIDES D'OBRA

CODI	UA	DESCRIPCIÓ					PREU	
EP4								
EP4A Família P4A								
EP4A6C21	m	Cable de fibra òptica per a ús interior/exterior, amb 12 fibres del tipus multimode 62,5/125, estructura interior monotub (estructura folgada) reblerta de gel hidròfug, protecció interior de kevlar, amb coberta de poliolefina, de baixa emissió fums i opacitat reduïda i no propagador de la flama segons UNE-EN 50265, instal.lat	Rend.: 1,000				0,00 €	
			Unitats		Preu		Parcial	Import
Ma d'obra								
	A012M000	h	Oficial 1a muntador	0,050	/R x	0,00000 =	0,00000	
	A013M000	h	Ajudant muntador	0,050	/R x	0,00000 =	0,00000	
					Subtotal:		0,00000	0,00000
Materials								
	BP4A6C20	m	Cable de fibra òptica per a ús interior/exterior, amb 12 fibres del tipus multimode 62,5/125, estructura interior monotub (estructura folgada) reblerta de gel hidròfug, protecció interior de kevlar, amb coberta de poliolefina de baixa emissió fums i opacitat reduïda i no propagador de la flama segons UNE-EN 50265	1,000	x	0,00000 =	0,00000	
					Subtotal:		0,00000	0,00000
			DESPESES AUXILIARS	1,50	%			0,00000
			COST DIRECTE					0,00000
			DESPESES INDIRECTES	0,00	%			0,00000
			COST EXECUCIÓ MATERIAL					0,00000

EP7								
EP73 Família P73								
EP7351E3	u	Preses de senyal de veu i dades, de tipus modular d'1 mòdul estret, amb connector RJ45 simple, categoria 6 F/UTP, amb connexió per desplaçament de l'aïllament, amb tapa, preu alt, muntada sobre caixa o bastidor	Rend.: 1,000				0,00 €	
			Unitats		Preu		Parcial	Import
Ma d'obra								
	A0F-000R	h	Oficial 1a muntador	0,180	/R x	0,00000 =	0,00000	
					Subtotal:		0,00000	0,00000
Materials								
	BP7K-105H	u	Preses de senyal de veu i dades, de tipus modular d'1 mòdul estret, amb connector RJ45 simple, categoria 6 F/UTP, amb connexió per desplaçament de l'aïllament, amb tapa, de preu alt, per a muntar sobre bastidor o caixa	1,000	x	0,00000 =	0,00000	
					Subtotal:		0,00000	0,00000

JUSTIFICACIÓ DE PREUS

Data: 20/07/23

Pàg.: 234

PARTIDES D'OBRA

CODI	UA	DESCRIPCIÓ			PREU
			COST DIRECTE		0,00000
			DESPESES INDIRECTES	0,00 %	0,00000
			COST EXECUCIÓ MATERIAL		0,00000

EP7
 EP74 Família P74

EP741U40 u Preinstal·lació del sistema VGA per a video projector incloent connectors SUB-D de 15 pins, mànega de 16 fils de 0,2mm2 i apantallat dins de tub de DN=16mm Rend.: 1,000 0,00 €

			Unitats		Preu	Parcial	Import
Partides d'obra							
EP43U010	m	Mànega apantallada de 16 conductores (8 parens trenzados), Composició: CU Sn de 16 x 7 x 0,22 mm amb doble pantalla i coberta de PVC lliure d'al·logens.	10,000	x	0,00000 =	0,00000	
EG21251H	m	Tub rígid de PVC, de 16 mm de diàmetre nominal, aïllant i no propagador de la flama, amb una resistència a l'impacte de 2 J, resistència a compressió de 1250 N i una rigidesa dielèctrica de 2000 V, amb unió roscada i muntat superficialment	10,000	x	0,00000 =	0,00000	
EP43U011	u	Subministrament i instal·lació de connector SUB-D 15 pins VGA a caixa cima, incloent placa troquelada i soldadura del mateix al cablejat.	2,000	x	0,00000 =	0,00000	
			Subtotal:			0,00000	0,00000
			COST DIRECTE				0,00000
			DESPESES INDIRECTES	0,00 %			0,00000
			COST EXECUCIÓ MATERIAL				0,00000

EQ EQUIPAMENTS
 EQ5 TAULELLS
 EQ51 TAULELLS DE PEDRA NATURAL

EQ51ZLT1 u EqF 01 - Taulell de pedra natural granítica nacional, de 20 mm de gruix, preu alt, de 197+107 cm de llargària en desenvolupament en L, col·locat sobre mobles de cuina i encastat al parament. Inclou mecanització per a col·locació de placa d'inducció de dos focs, aigüera d'una pica i aixeta. Inclou també part proporcional de frontal del mateix material, de 60 cm d'alçada. D'acord amb esquemes i detalls de projecte, inclosos elements de suport, muntatge, remat, etc.

VALORAR OPCIÓ B, taulell a base de quars compactat amb resines, tipus Silestone o equivalent.

			Unitats		Preu	Parcial	Import
Ma d'obra							
A0122000	h	Oficial 1a paleta	3,000	/R x	0,00000 =	0,00000	
A0140000	h	Manobre	1,500	/R x	0,00000 =	0,00000	
			Subtotal:			0,00000	0,00000
Materials							
BJ1ZQ000	u	Suport mural d'acer galvanitzat per a aigüeres, safareigs i lavabos col·lectius	10,300	x	0,00000 =	0,00000	

JUSTIFICACIÓ DE PREUS

Data: 20/07/23

Pàg.: 235

PARTIDES D'OBRA

CODI	UA	DESCRIPCIÓ					PREU	
BQ51ZA80	m2	Pedra natural granítica nacional per a taulells, de 20 mm de gruix, preu alt, de 100 a 149 cm de llargària	4,010	x	0,00000	=	0,00000	
D0701641	m3	Morter de ciment pòrtland amb filler calcari CEM II/B-L i sorra, amb 250 kg/m3 de ciment, amb una proporció en volum 1:6 i 5 N/mm2 de resistència a compressió, elaborat a l'obra	0,015	x	0,00000	=	0,00000	
Subtotal:							0,00000	0,00000
DESPESES AUXILIARS 2,50 %								0,00000
COST DIRECTE								0,00000
DESPESES INDIRECTES 0,00 %								0,00000
COST EXECUCIÓ MATERIAL								0,00000
EQ51ZLT2	u	EqF 02 - Taulell de pedra natural granítica nacional, de 20 mm de gruix, preu alt, de 182+107 cm de llargària en desenvolupament en L, col·locat sobre mobles de cuina i encastat al parament. Inclou mecanització per a col·locació de placa d'inducció de dos focs, aigüera d'una pica i aixeta. Inclou també part proporcional de frontal del mateix material, de 60 cm d'alçada. D'acord amb esquemes i detalls de projecte, inclosos elements de suport, muntatge, remat, etc. VALORAR OPCIO B, taulell a base de quars compactat amb resines, tipus Silestone o equivalent.	Rend.: 1,000				0,00	€
			Unitats		Preu		Parcial	Import
Ma d'obra								
A0122000	h	Oficial 1a paleta	3,000	/R x	0,00000	=	0,00000	
A0140000	h	Manobre	1,500	/R x	0,00000	=	0,00000	
Subtotal:							0,00000	0,00000
Materials								
BJ1ZQ000	u	Suport mural d'acer galvanitzat per a aigüeres, safareigs i lavabos col·lectius	10,300	x	0,00000	=	0,00000	
BQ51ZA80	m2	Pedra natural granítica nacional per a taulells, de 20 mm de gruix, preu alt, de 100 a 149 cm de llargària	3,830	x	0,00000	=	0,00000	
D0701641	m3	Morter de ciment pòrtland amb filler calcari CEM II/B-L i sorra, amb 250 kg/m3 de ciment, amb una proporció en volum 1:6 i 5 N/mm2 de resistència a compressió, elaborat a l'obra	0,015	x	0,00000	=	0,00000	
Subtotal:							0,00000	0,00000
DESPESES AUXILIARS 2,50 %								0,00000
COST DIRECTE								0,00000
DESPESES INDIRECTES 0,00 %								0,00000
COST EXECUCIÓ MATERIAL								0,00000

JUSTIFICACIÓ DE PREUS

Data: 20/07/23

Pàg.: 236

PARTIDES D'OBRA

CODI	UA	DESCRIPCIÓ					PREU	
EQ5	TAULELLS							
EQ5A	TAULELLS DE MATERIALS SINTÈTICS							
EQ5AZBC2	u	Sa 05 - Costella de Silestone o equivalent, de mesures totals aproximades 30x180 cm i 2 cm de gruix, per a col·locar en dutxa i recollir la cortina quan no s'està fent servir. Inclosos perfils en U encastats en paviment i parament vertical per a col·locació i subjecció de la costella, remats, segellats, etc, d'acord amb detalls i prescripcions del projecte, completa.	Rend.: 1,000				0,00 €	
			Unitats		Preu		Parcial	Import
Ma d'obra								
	A012M000	h	Oficial 1a muntador	4,000	/R x	0,00000 =	0,00000	
	A013M000	h	Ajudant muntador	2,000	/R x	0,00000 =	0,00000	
					Subtotal:		0,00000	0,00000
Materials								
	BQ5AZBC2	u	Costella Silestone o equivalent, de 30x180 cm i 3 cm de gruix, inclosos perfils en U d'encastament a paviment i parament vertical, completa.	1,000	x	0,00000 =	0,00000	
					Subtotal:		0,00000	0,00000
			DESPESES AUXILIARS	1,50	%			0,00000
			COST DIRECTE					0,00000
			DESPESES INDIRECTES	0,00	%			0,00000
			COST EXECUCIÓ MATERIAL					0,00000

EQ7 MOBILIARI EQ73 MOBILIARI CLÍNIC

EQ73ZLC1	u	EqF 01 - Moble per a cuina d'allotjament, complet, d'acord amb esquemes, detalls i especificacions de projecte, format per: - Moble baix tipus en L, de 90 cm d'alçada i 60 cm de fondària aproximada, realitzat amb tauler d'aglomerat amb melamina, cantells arrodonits, sobre peus regulables, etc, format per mòdul de calaixos, mòduls de portes i prestatges interiors i reserva d'espai per a nevera petita. Inclosos reforços, ferratges de penjar i tancar, elements de subjecció, muntatge, remat, etc. (197+107 cm) - Moble penjat tipus, de 100 cm d'alçada i 35 cm de fondària aproximada, realitzat amb tauler d'aglomerat amb melamina, cantells arrodonits, etc, format per mòduls de portes i prestatges interiors, excepte el necessari per a integració de campana extractora. Inclosos reforços, ferratges de penjar i tancar, elements de subjecció, muntatge, integració de llum led, remat, etc. (197 cm) Acabat i color a definir per la DF sobre mostres.	Rend.: 1,000				0,00 €	
			Unitats		Preu		Parcial	Import
Ma d'obra								
	A012M000	h	Oficial 1a muntador	1,500	/R x	0,00000 =	0,00000	
	A013M000	h	Ajudant muntador	0,750	/R x	0,00000 =	0,00000	
					Subtotal:		0,00000	0,00000
Materials								
	BQ71ZA22	m	Mòdul estàndard per a moble de cuina alt, amb portes d'aglomerat amb melamina, preu mitjà, amb tiradors i ferratges	1,970	x	0,00000 =	0,00000	

JUSTIFICACIÓ DE PREUS

Data: 20/07/23

Pàg.: 237

PARTIDES D'OBRA

CODI	UA	DESCRIPCIÓ					PREU	
BQ71ZB22	m	Mòdul estàndard per a moble de cuina baix, amb portes i prestatge interior o calaixos, d'aglomerat amb melamina, preu mitjà, sobre peus regulables de PVC, amb tiradors i ferratges.	3,040	x	0,00000	=	0,00000	
Subtotal:							0,00000	0,00000
DESPESES AUXILIARS							2,50 %	0,00000
COST DIRECTE								0,00000
DESPESES INDIRECTES							0,00 %	0,00000
COST EXECUCIÓ MATERIAL								0,00000
EQ73ZLC2	u	EqF 02 - Moble per a cuina d'allotjament adaptat, complet, d'acord amb esquemes, detalls i especificacions de projecte, format per: - Moble baix tipus en L, de 90 cm d'alçada i 60 cm de fondària aproximada, realitzat amb tauler d'aglomerat amb melamina, cantells arrodonits, sobre peus regulables, etc, format per mòdul de calaixos, mòduls de portes i prestatges interiors i reserva d'espai per a nevera petita. Inclosos reforços, ferratges de penjar i tancar, elements de subjecció, muntatge, remat, etc. (182+107 cm) - Moble penjat tipus, de 100 cm d'alçada i 35 cm de fondària aproximada, realitzat amb tauler d'aglomerat amb melamina, cantells arrodonits, etc, format per mòduls de portes i prestatges interiors, excepte el necessari per a integració de campana extractora. Inclosos reforços, ferratges de penjar i tancar, elements de subjecció, muntatge, integració de llum led, remat, etc. (182 cm) Acabat i color a definir per la DF sobre mostres.		Rend.: 1,000			0,00	€
			Unitats		Preu		Parcial	Import
Ma d'obra								
A013M000	h	Ajudant muntador	0,750	/R x	0,00000	=	0,00000	
A012M000	h	Oficial 1a muntador	1,500	/R x	0,00000	=	0,00000	
Subtotal:							0,00000	0,00000
Materials								
BQ71ZB22	m	Mòdul estàndard per a moble de cuina baix, amb portes i prestatge interior o calaixos, d'aglomerat amb melamina, preu mitjà, sobre peus regulables de PVC, amb tiradors i ferratges.	2,890	x	0,00000	=	0,00000	
BQ71ZA22	m	Mòdul estàndard per a moble de cuina alt, amb portes d'aglomerat amb melamina, preu mitjà, amb tiradors i ferratges	1,820	x	0,00000	=	0,00000	
Subtotal:							0,00000	0,00000
DESPESES AUXILIARS							2,50 %	0,00000
COST DIRECTE								0,00000
DESPESES INDIRECTES							0,00 %	0,00000
COST EXECUCIÓ MATERIAL								0,00000

JUSTIFICACIÓ DE PREUS

Data: 20/07/23

Pàg.: 238

PARTIDES D'OBRA

CODI	UA	DESCRIPCIÓ			PREU	
EQ73ZV03	u	EqF 03 - Armari complet, d'acord amb detalls i especificacions de projecte, format per: - Armari alt de 117x60 cm i 200+50 cm d'alçada, amb dues portes batents inferiors i dues portes batents superiors, realitzat amb tauler de fusta de pi, inclosos reforços, ferratges de penjar i tancar, tiradors en U, panys de clau (amb una clau mestra per a ús del personal), prestatges, calaixos i barra interiors, portes enrasades amb tapetes i/o revestiment de parets, elements de subjecció, muntatge i remat, etc - Tapetes ample especial per a revestiment de laterals d'armari, enrasades amb les portes, d'amplers aproximats 10 i 30 cm - Acabat envernissat amb lasur a l'aigua a base de resines amb protector insecticida-fungicida, ecològic exempt de poliuretà, acabat mat, to a escollir per la DF sobre mostres	Rend.:	1,000	0,00	€
			Unitats	Preu	Parcial	Import
Ma d'obra						
	A012M000	h	Oficial 1a muntador	1,500	/R x 0,00000 =	0,00000
	A013M000	h	Ajudant muntador	0,750	/R x 0,00000 =	0,00000
			Subtotal:			0,00000
Materials						
	BQ7ZXA25	m	Armari alt tipus, de 250 cm d'alçada aproximada, realitzat amb tauler antihumitat revestit amb laminat de 1 mm de gruix i cantejat amb HPL de 4 mm de gruix tipus Abet Laminati o Max Compact, tot d'acord amb detalls, inclosos reforços, ferratges de penjar i tancar, amb panys de clau, prestatges, portes, elements de subjecció i remat, etc, complet.	1,170	x 0,00000 =	0,00000
			Subtotal:			0,00000
			DESPESES AUXILIARS	2,50	%	0,00000
			COST DIRECTE			0,00000
			DESPESES INDIRECTES	0,00	%	0,00000
			COST EXECUCIÓ MATERIAL			0,00000

EQ8 ELECTRODOMÈSTICS

EQ81 CUINES

EQ81ZP2F	u	Placa d'inducció per a cuina, de dos focs. Inclou tots els elements per al seu correcte muntatge, connexió i instal·lació. Completament instal·lada i funcionant. Tipus Balay 3EB930LQ o equivalent. Alternativa placa vitroceràmica tipus Corbero CCVM301D, per 141,44 €/u	Rend.:	1,000	0,00	€
			Unitats	Preu	Parcial	Import
Ma d'obra						
	A012M000	h	Oficial 1a muntador	0,500	/R x 0,00000 =	0,00000
			Subtotal:			0,00000
Materials						
	BQ81ZP2F	u	Placa d'inducció per a cuina, de dos focs. Inclou tots els elements per al seu correcte muntatge, connexió i instal·lació. Completament instal·lada i funcionant.	1,000	x 0,00000 =	0,00000

JUSTIFICACIÓ DE PREUS

Data: 20/07/23

Pàg.: 239

PARTIDES D'OBRA

CODI	UA	DESCRIPCIÓ			PREU
			Subtotal:		0,00000
			DESPESES AUXILIARS	1,50 %	0,00000
			COST DIRECTE		0,00000
			DESPESES INDIRECTES	0,00 %	0,00000
			COST EXECUCIÓ MATERIAL		0,00000

EQ8 ELECTRODOMÈSTICS
 EQ88 CAMPANES EXTRACTORES

EQ88Z00C	u	Campana extractora per integrar en mobles alts, d'acer inoxidable i mides 60x31x31 cm, equipada amb motor amb una potència d'aspiració de 580 m3/h, interruptor de parada/funcionament, commutador de tres velocitats, filtre antigreixos d'alumini, dos llums led i xemeneia telescòpica de 15 cm de diàmetre. Inclou tots els elements per al seu correcte muntatge, connexió i instal·lació. Completament instal·lada i funcionant. Model Teka DBB60 o equivalent.	Rend.: 1,000		0,00	€
----------	---	---	--------------	--	------	---

			Unitats		Preu	Parcial	Import
Ma d'obra	A0127000	h	Oficial 1a colocador	1,000	/R x	0,00000 =	0,00000
					Subtotal:	0,00000	0,00000

Materials	BQ88Z00C	u	Campana extractora per integrar en mobles alts, d'acer inoxidable i mides 60x31x31 cm, equipada amb motor amb una potència d'aspiració de 580 m3/h, interruptor de parada/funcionament, commutador de tres velocitats, filtre antigreixos d'alumini, dos llums led i xemeneia telescòpica de 15 cm de diàmetre.	1,000	x	0,00000 =	0,00000
					Subtotal:	0,00000	0,00000
			DESPESES AUXILIARS	1,50 %			0,00000
			COST DIRECTE				0,00000
			DESPESES INDIRECTES	0,00 %			0,00000
			COST EXECUCIÓ MATERIAL				0,00000

ES
 ES1
 ES11 Família S11

ES111120	u	Detector de fums òptic per a instal·lació contra incendis analògic, segons norma UNE-EN 54-7, amb base de superfície, muntat superficialment	Rend.: 1,000		0,00	€	
Ma d'obra	A012M000	h	Oficial 1a muntador	0,240	/R x	0,00000 =	0,00000
	A013M000	h	Ajudant muntador	0,240	/R x	0,00000 =	0,00000

JUSTIFICACIÓ DE PREUS

Data: 20/07/23

Pàg.: 241

PARTIDES D'OBRA

CODI	UA	DESCRIPCIÓ						PREU
EZ								
EZ3								
EZ31FJ								
EZ31FJ02XR	u	Subm. i col. de registre de fosa dúctil SAINT-GOBAIN mod. ACERA ref. RE 40 T0 FD classe B-125 de 400x400 mm. amb marc quadrat. Inclou arqueta de formigó prefabricat, excavació, retrada, transport i gestió de les terres. (Ef31fu02X)	Rend.: 1,000				0,00	€
			Unitats		Preu	Parcial	Import	
Ma d'obra								
	A012M000	h Oficial 1a muntador	0,250	/R x	0,00000 =	0,00000		
					Subtotal:	0,00000	0,00000	
Materials								
	BF31FU02	UN Marc i tapa de fosa SAINT-GOBAIN ACERA de 40x40 cms. classe B-125.	1,000	x	0,00000 =	0,00000		
					Subtotal:	0,00000	0,00000	
					COST DIRECTE		0,00000	
					DESPESES INDIRECTES	0,00 %	0,00000	
					COST EXECUCIÓ MATERIAL		0,00000	
G	Tipus G							
GW								
GWN	Família WN							
GWN								
GWNDAXR	m	Tira LED a sostre Tira led 23W/m 3000k IP20. Inclou transformador i Driver. Totalment instal.lat.	Rend.: 1,000				0,00	€
			Unitats		Preu	Parcial	Import	
Ma d'obra								
	A012H000	h Oficial 1a electricista	0,300	/R x	0,00000 =	0,00000		
	A013H000	h Ajudant electricista	0,300	/R x	0,00000 =	0,00000		
					Subtotal:	0,00000	0,00000	
Materials								
	BHU82223	u Làmpada fluorescent amb casquet G24d-2, de 18 W de potència, 230 V de tensió d'alimentació, amb una temperatura de color de 3000 ó 4000 K i un grau de rendiment de color Ra=82	2,000	x	0,00000 =	0,00000		
	BH2D5S43	u Llumenera decorativa tipus downlight per a encastar, amb portalàmpades G 24 d2, per a 2 làmpades fluorescents horitzontals de 18 W i de 230 V de tensió d'alimentació, dimensions d'encastament de 218 mm de diàmetre i 158 mm de profunditat, amb reflector platejat, grau de protecció IP 20 i equip AF	1,000	x	0,00000 =	0,00000		
					Subtotal:	0,00000	0,00000	

JUSTIFICACIÓ DE PREUS

Data: 20/07/23

Pàg.: 242

PARTIDES D'OBRA

CODI	UA	DESCRIPCIÓ	PREU
		DESPESES AUXILIARS	1,50 %
		COST DIRECTE	0,00000
		DESPESES INDIRECTES	0,00 %
		COST EXECUCIÓ MATERIAL	0,00000

K PARTIDES D'OBRA DE REHABILITACIÓ-RESTAURACIÓ D'EDI
 K2 DEMOLICIONS, ENDERROCS, MOVIMENTS DE TERRES I GESTIÓ DE RESIDUS
 K21 ENDERROCS, ARRENCADES, REPICATS I DESMUNTATGES
 K216 DESMUNTATGES I ENDERROCS DE TANCAMENTS I DIVISÒRIES

K216ZF71 m2 MuE Fo 370 + MuE Fo500 - Enderroc complet de façana, que inclou paret de tancament, trasdossat interior, aïllament si en tinguéss, revestiments, sòcols i acabats diversos, així com altres elements associats, com ara escopidors, brançals, llindes, elements de reforç, remat d'artificail entre plantes, etc, a mà i amb martell trencador manual i càrrega manual de runa sobre camió o contenidor. Rend.: 1,000 0,00 €

	Unitats	Preu	Parcial	Import
Ma d'obra				
A0140000 h Manobre	0,500	/R x 0,00000 =	0,00000	
A0150000 h Manobre especialista	0,500	/R x 0,00000 =	0,00000	
	Subtotal:		0,00000	0,00000
Maquinària				
C2001000 h Martell trencador manual	0,500	/R x 0,00000 =	0,00000	
	Subtotal:		0,00000	0,00000
	DESPESES AUXILIARS	1,50 %		0,00000
	COST DIRECTE			0,00000
	DESPESES INDIRECTES	0,00 %		0,00000
	COST EXECUCIÓ MATERIAL			0,00000

K216ZNV3 m2 DiE*+TrE* - Enderroc de divisions interiors, de tipologies diverses, amb mitjans manuals, inclòs el desmuntatge d'elements que hi hagi fixats i els possibles revestiments, sòcols i/o arrambadors, fusteries, etc, així com tràfec i retirada i càrrega manual de runa sobre camió o contenidor. Rend.: 1,000 0,00 €

	Unitats	Preu	Parcial	Import
Ma d'obra				
A0140000 h Manobre	0,450	/R x 0,00000 =	0,00000	
	Subtotal:		0,00000	0,00000
	DESPESES AUXILIARS	1,50 %		0,00000
	COST DIRECTE			0,00000
	DESPESES INDIRECTES	0,00 %		0,00000
	COST EXECUCIÓ MATERIAL			0,00000

JUSTIFICACIÓ DE PREUS

Data: 20/07/23

Pàg.: 243

PARTIDES D'OBRA

CODI	UA	DESCRIPCIÓ					PREU
K21		ENDERROCS, ARRECADES, REPICATS I DESMUNTATGES					
K218		DESMUNTATGES, ARRECADES I REPICATS DE REVESTIMENTS					
K218Z410	m2	CrE 01 - Enderroc de cel rasos de tipologies diverses, inclosa part proporcional d'entramat de suport, canvis de nivell, registres i altres elements associats, amb mitjans manuals i càrrega manual sobre camió o contenidor.	Rend.: 1,000			0,00	€
			Unitats	Preu	Parcial	Import	
Ma d'obra	A0140000	h Manobre	0,250	/R x 0,00000 =	0,00000		
			Subtotal:		0,00000	0,00000	
			DESPESES AUXILIARS	1,50 %		0,00000	
			COST DIRECTE			0,00000	
			DESPESES INDIRECTES	0,00 %		0,00000	
			COST EXECUCIÓ MATERIAL			0,00000	
K21		ENDERROCS, ARRECADES, REPICATS I DESMUNTATGES					
K219		DESMUNTATGES I ARRECADES DE PAVIMENTS I SOLERES					
K219Z42V	m2	PaE 01 - Arrencada de paviment existent i subbases associades, de tipologies diverses, amb mitjans manuals i càrrega manual de runa sobre camió o contenidor.	Rend.: 1,000			0,00	€
			Unitats	Preu	Parcial	Import	
Ma d'obra	A0140000	h Manobre	0,350	/R x 0,00000 =	0,00000		
			Subtotal:		0,00000	0,00000	
			DESPESES AUXILIARS	1,50 %		0,00000	
			COST DIRECTE			0,00000	
			DESPESES INDIRECTES	0,00 %		0,00000	
			COST EXECUCIÓ MATERIAL			0,00000	
K21		ENDERROCS, ARRECADES, REPICATS I DESMUNTATGES					
K21A		DESMUNTATGES I ARRECADES DE TANCAMENTS I DIVISÒRIES PRACTICABLES					
K21AZ111	u	FeE* - Desmuntatge de full i bastiment de fusteria exterior, inclosa persiana si en tingués i resta d'elements associats, amb mitjans manuals i càrrega manual sobre camió o contenidor.	Rend.: 1,000			0,00	€
			Unitats	Preu	Parcial	Import	
Ma d'obra	A0140000	h Manobre	1,000	/R x 0,00000 =	0,00000		
			Subtotal:		0,00000	0,00000	
			DESPESES AUXILIARS	1,50 %		0,00000	
			COST DIRECTE			0,00000	
			DESPESES INDIRECTES	0,00 %		0,00000	
			COST EXECUCIÓ MATERIAL			0,00000	

JUSTIFICACIÓ DE PREUS

Data: 20/07/23

Pàg.: 244

PARTIDES D'OBRA

CODI	UA	DESCRIPCIÓ			PREU	
K21AZ311	u	FiE* - Desmuntatge de full i bastiment de fusteria interior, amb mitjans manuals i càrrega manual sobre camió o contenidor.	Rend.: 1,000		0,00 €	
			Unitats	Preu	Parcial	Import
Ma d'obra						
	A0140000	h Manobre	0,500	/R x 0,00000 =	0,00000	
			Subtotal:		0,00000	0,00000
			DESPESES AUXILIARS	1,50 %		0,00000
			COST DIRECTE			0,00000
			DESPESES INDIRECTES	0,00 %		0,00000
			COST EXECUCIÓ MATERIAL			0,00000
K21	ENDERROCS, ARRECADES, REPICATS I DESMUNTATGES					
K21Z	ENDERROCS I DESMUNTATGES DIVERSOS					
K21ZEV05	u	Enderroc i desmuntatge d'elements diversos no contemplats específicament en altres partides, com ara aparells sanitaris i plats de dutxa, suports, fusteries, baranes i passamans, revestiments, arrambadors i sòcols, miralls i altres elements d'equipament fix, etc, inclosa la retirada, tràfec, càrrega i transport de runa i restes a un abocador i/o gestor de residus autoritzat.	Rend.: 1,000		0,00 €	
			Unitats	Preu	Parcial	Import
Ma d'obra						
	A0140000	h Manobre	128,000	/R x 0,00000 =	0,00000	
			Subtotal:		0,00000	0,00000
Maquinària						
	C1501700	h Camió per a transport de 7 t	24,000	/R x 0,00000 =	0,00000	
			Subtotal:		0,00000	0,00000
			DESPESES AUXILIARS	1,50 %		0,00000
			COST DIRECTE			0,00000
			DESPESES INDIRECTES	0,00 %		0,00000
			COST EXECUCIÓ MATERIAL			0,00000
K21ZEV06	u	Desmuntatge i retirada de mobles diversos (prestatges, cadires, armaris, taules, taulells, mostradors etc.), de l'àrea d'actuació. Inclosa la retirada, tràfec, càrrega i transport de restes a un abocador i/o gestor de residus autoritzat. En cas que l'hospital volgués reaprofitar-los, s'emmagatzemaran allà on s'indiqui.	Rend.: 1,000		0,00 €	
			Unitats	Preu	Parcial	Import
Ma d'obra						
	A0140000	h Manobre	48,000	/R x 0,00000 =	0,00000	
			Subtotal:		0,00000	0,00000
Maquinària						
	C1501700	h Camió per a transport de 7 t	12,000	/R x 0,00000 =	0,00000	
			Subtotal:		0,00000	0,00000

JUSTIFICACIÓ DE PREUS

Data: 20/07/23

Pàg.: 245

PARTIDES D'OBRA

CODI	UA	DESCRIPCIÓ					PREU
			DESPESES AUXILIARS	1,50	%		0,00000
			COST DIRECTE				0,00000
			DESPESES INDIRECTES	0,00	%		0,00000
			COST EXECUCIÓ MATERIAL				0,00000
K8		REVESTIMENTS					
K87		TRACTAMENTS SUPERFICIALS DE REPARACIÓ I NETEJA					
K87A		TRACTAMENTS SUPERFICIALS DE REPARACIÓ I NETEJA DE FUSTERIES					
K87AUP10	m2	SrE 01 - Decapat de pintures i òxids existents sobre barana d'acer, forja o fosa, amb aplicacions successives de producte decapant.	Rend.: 1,000			0,00	€
			Unitats		Preu	Parcial	Import
Ma d'obra							
	A012D000	h Oficial 1a pintor	1,040	/R x	0,00000 =	0,00000	
					Subtotal:	0,00000	0,00000
Materials							
	B8ZAJ000	kg Producte decapant	0,115	x	0,00000 =	0,00000	
					Subtotal:	0,00000	0,00000
			DESPESES AUXILIARS	2,50	%		0,00000
			COST DIRECTE				0,00000
			DESPESES INDIRECTES	0,00	%		0,00000
			COST EXECUCIÓ MATERIAL				0,00000
K8B		TRACTAMENTS SUPERFICIALS DE PROTECCIÓ					
K8B1		HIDROFUGATS					
K8B1ZA05	m2	Cr P01 - Tractament superficial de sostre de voltes ceràmiques amb protector hidròfug, aplicat segons recomanacions del fabricant, prèvia neteja i preparació de la superfície.	Rend.: 1,000			0,00	€
			Unitats		Preu	Parcial	Import
Ma d'obra							
	A012D000	h Oficial 1a pintor	0,150	/R x	0,00000 =	0,00000	
	A013D000	h Ajudant pintor	0,015	/R x	0,00000 =	0,00000	
					Subtotal:	0,00000	0,00000
Materials							
	B8B15000	kg Protector hidròfug	0,255	x	0,00000 =	0,00000	
					Subtotal:	0,00000	0,00000
			DESPESES AUXILIARS	1,50	%		0,00000
			COST DIRECTE				0,00000
			DESPESES INDIRECTES	0,00	%		0,00000
			COST EXECUCIÓ MATERIAL				0,00000

JUSTIFICACIÓ DE PREUS

Data: 20/07/23

Pàg.: 246

PARTIDES D'OBRA

CODI	UA	DESCRIPCIÓ	PREU
------	----	------------	------

N Tipus N
NO
NOT
NOTA Família OTA

NOTA0023 Rend.: 1,000 0,00 €

Nota nº 23 - Instal·lacions

S'hauria complir tots els requisits que INCLOU el CTE i altres normatives que regulen els Treballs d'aquest capítol, respecte a la documentació, identificacions, idoneïtat dels diferents Elements per el tipus d'ús i Lloc (Classificació al foc, sol·licitud mecàniques, i dimensionats mínims, etc.), la compatibilitat entre els materials, l'emmagatzematge en obra, la resolució de les diferents trobades i juntes, el Procés d'execució, l'homologació dels operaris per a la realització de treballs específics, les comprovacions finals i les toleràncies admissibles de les diferents partides. Així com els manuals de manteniment i conservació dels Elements de les instal·lacions.

Queden inclosos en el cost del capítol, si no s'esmenta el contrari en partides específiques, els Següents Conceptes amb caràcter enunciatiu i no limitatiu:

TOTS els Ajuts i Treballs auxiliars d'obra que s'han de realitzar en obra, consistents en:

- Descàrrega de material vertical i horitzontal Fins al Lloc de treball.
 - Obertura i tapades de regates, zases, buits, suports, etc ... i posterior tapat, i segellat.
 - Realització, Tapat i segellat, de forats per encastament de ELEMENTS.
 - Realització de forats a forjats i/o qualsevol element estructural que sigui necessari.
 - Col·locació de passamurs.
 - Fixació de suports.
 - Construcció de bancades.
 - Construcció i rebut de caixes per Elements encastats.
 - Obertura de forats en falsos sostres.
 - Càrrega, descàrrega i elevació de materials.
 - Segellat de forats i buits de pas d'instal·lacions. inclosiu collarins intumescents, portes tallafocs, saquets intumescents, etc.
 - Rebuts, neteja, acabaments i medis auxiliars.
 - Neteja final i retirada de runes.
 - En general, tot allò Necessari per al muntatge de la instal·lació.
 - Tots els medis auxiliars per a l'execució dels Treballs seran per Compte de l'industrial, incloses les bastides si fos necessari.
 - Pintat de tots els tubs d'instal·lacions que queden vistos en façana o a l'interior de l'edifici (soterranis, locals, oficines, habitatges ...), amb pintura de color especial en casos d'instal·lacions de gas i la resta seguint instruccions de la direcció facultativa.
- Compren tots els Treballs, materials i medis auxiliars necessaris per a Deixar la unitat completa, totalment instal·lada, provada i en perfecte estat de funcionament, segons documents de projecte, indicacions de la D.F. i Normativa Vigent.

Serà per compte de l'industrial la realització de les Proves de Funcionament en el 100% de les diferents instal·lacions. Aquestes Proves hauria de realitzar-se un cop finalitzats els Treballs i, haurà estar present el organismes de control de garantia decennal Contractat per la propietat, en les Proves que aquest crea Cal fer; per el que serà necessari el lliurament del protocol i pla de Proves amb temps suficient.

JUSTIFICACIÓ DE PREUS

Data: 20/07/23

Pàg.: 247

PARTIDES D'OBRA

CODI	UA	DESCRIPCIÓ	PREU
		COST DIRECTE	0,00000
		DESPESES INDIRECTES 0,00 %	0,00000
		COST EXECUCIÓ MATERIAL	0,00000
NOTA0025	.	Nota nº 025 - Fontaneria	Rend.: 1,000 0,00 €
		<p>Aquest capítol inclou la instal·lació d'aigua freda i calenta completament acabada amb tub de coure o de polipropilè segons diàmetres i especificacions del projecte tècnic d'instal·lacions format per documentació gràfica, memòries i plecs de condicions. Es tindrà en compte el compliment de les normes bàsiques per a les instal·lacions de subministrament d'aigua i de les normes específiques de la companyia subministradora. Inclou les proves de pressió i la legalització i posada en marxa de la instal·lació de fontaneria per compliment de la reglamentació vigent. S'inclouen projecte, visats, dictàmens, etc., necessaris per a l'aprovació de les instal·lacions davant els organismes estatals, autonòmics o locals competents per a l'autorització de l'execució i posada en marxa definitiva de la instal·lació.</p> <p>S'ha de tenir en compte l'obligatorietat de:</p> <ul style="list-style-type: none"> - Homologació i certificació de tots els materials. - Instruccions d'ús i garanties. - Realització i lliurament de protocols de proves de la instal·lació segons normativa aplicable. - Certificats d'instal·lació. - Posada en funcionament de la mateixa, així com formació de dossier amb manuals d'utilització, garanties, manteniment bàsic de la instal·lació. - Planols asbuït en autocad. - Realització de recobriments amb aïllament tèrmic per a aigua calenta i amb aïllament anticondensació per a aigua freda, protegit amb tub corrugat en zones encastades, amb diferenciació mitjançant el color del corrugat del circuit d'aigua freda i calenta. <p>Normativa d'obligat compliment:</p> <ul style="list-style-type: none"> - S'hauran de complir tots els requisits que inclou el C.T.E HS4. Subministrament d'aigua - L'especifica per a cada un dels materials utilitzats en el projecte. - Reial Decret 314/2006, de 17 de març, pel qual s'aprova el Codi tècnic de l'edificació Part 2. Document Bàsic de Salubritat DB-HS. - Criteris sanitaris de la qualitat de l'aigua de consum humà. Reial Decret 140/2003, de 7 de febrer, del Ministeri de la Presidència. B.O.E. : 21 de febrer del 2003. - Criteris higienicosanitaris per a la prevenció i control de la legionel·losi. Reial Decret 865/2003, de 4 de juliol, del Ministeri de Sanitat i Consum. B.O.E. : 18 de juliol del 2003. - Criteris subministrament d'aigua per a la prevenció i control de la legionel·losi. Reial Decret 140/2003, de 7 de febrer, del Ministeri de Sanitat i Consum. B.O.E. : 21 de febrer del 2003. <p>NOTA: ABANS D'EXECUTAR LA INSTAL·LACIÓ INTERIOR, LA D.F. MANTINDRÀ REUNIÓ AMB LA CONSTRUCTORA I L'INSTAL·LADOR PER DEFINIR LA SITUACIÓ DEFINITIVA DE PRESES I CLAUS DE PAS.</p>	
		COST DIRECTE	0,00000
		DESPESES INDIRECTES 0,00 %	0,00000
		COST EXECUCIÓ MATERIAL	0,00000

JUSTIFICACIÓ DE PREUS

Data: 20/07/23

Pàg.: 248

PARTIDES D'OBRA

CODI	UA	DESCRIPCIÓ			PREU
NOTA0026	.	Nota nº 026 - Ventilació	Rend.: 1,000	0,00	€
<p>Aquest capítol inclou la instal·lació de ventilació completament acabada segons projecte tècnic d'instal·lacions format per documentació gràfica, memòries i plecs de condicions incloses col·locació de portes tallafocs EI120 i aïllament ignífug requerit en cada sector d'incendis, es tindrà en compte el compliment de la normativa vigent, en concret el CTE DB SI3, l'ordenança del medi ambient de la localitat i les normes UNE corresponents. Inclou legalització i posada en marxa de la instal·lació de ventilació per a compliment de la reglamentació vigent. S'inclouen projecte, visats, dictàmens, etc., necessaris per a l'aprovació de les instal·lacions davant els organismes estatals, autonòmics o locals competents per a l'autorització de l'execució i posada en marxa definitiva de la instal·lació.</p> <p>S'ha de tenir en compte l'obligatorietat de:</p> <ul style="list-style-type: none">- Homologació i certificació de tots els materials.- Instruccions d'ús i garanties.- Realització i lliurament de protocols de proves de la instal·lació segons normativa aplicable.- Certificats d'instal·lació.- Posada en funcionament de la mateixa, així com formació de dossier amb manuals d'utilització, garanties, manteniment bàsic de la instal·lació.- Plànols asbuït en autocad. <p>Normativa d'obligat compliment:</p> <ul style="list-style-type: none">- L'especifica per a cada un dels materials utilitzats en el projecte- DB SI Seguretat en cas d'incendi. Codi Tècnic de l'Edificació (CTE). Part II. Document bàsic SI. Reial Decret 314/2006, de 17 de març, del Ministeri d'Habitatge. B.O.E.: 28 mar 2006- DB HR Protecció enfront del soroll. Codi Tècnic de l'Edificació (CTE). Document Bàsic HR. Reial Decret 1371/2007, de 19 d'octubre, del Ministeri d'Habitatge.- DB HS Qualitat de l'aire interior. Codi Tècnic de l'Edificació (CTE). Document Bàsic HS. Reial Decret 314/2016, de 17 de març, del Ministeri d'Habitatge.- Classificació dels productes de construcció i dels elements constructius en funció de les seves propietats de reacció i de resistència davant del foc Reial Decret 312/2005, de 18 de març, del Ministeri de la Presidència. B.O.E.: -2 de abril del 2005.					
				COST DIRECTE	0,00000
				DESPESES INDIRECTES 0,00 %	0,00000
				COST EXECUCIÓ MATERIAL	0,00000
NOTA0027	.	Nota nº 027 - Electricitat	Rend.: 1,000	0,00	€
<p>Aquest capítol inclou la instal·lació elèctrica, completament acabada i provada, segons projecte tècnic d'instal·lacions format per documentació gràfica, memòries i plecs de condicions. Es tindrà en compte el compliment del REBT vigent i de les normes específiques de la companyia subministradora. Fins i tot legalització i posada en marxa de la instal·lació per a compliment de la reglamentació vigent. S'inclouen projecte, visats, dictàmens, etc., necessaris per a l'aprovació de les instal·lacions davant els organismes estatals, autonòmics o locals competents per a l'autorització de l'execució i posada en marxa definitiva de la instal·lació.</p> <p>A més, s'inclou:</p> <ul style="list-style-type: none">- Una llumenera estanca LED en tots aquelles sales que no					

JUSTIFICACIÓ DE PREUS

Data: 20/07/23

Pàg.: 249

PARTIDES D'OBRA

CODI	UA	DESCRIPCIÓ	PREU
------	----	------------	------

disposin de llum natural. (Cambres d'instal·lacions, possibles banys comuns, trasters ...)

S'ha de tenir en compte l'obligatorietat de:

- Homologació i certificació de tots els materials.
- Instruccions d'ús i garanties.
- Realització i lliurament de protocols de proves de la instal·lació segons normativa aplicable.
- Certificats d'instal·lació.
- Posada en funcionament de la mateixa, així com formació de dossier amb manuals d'utilització, garanties, manteniment bàsic de la instal·lació.
- Plànols asbuil en autocad.

Normativa d'obligat compliment:

- L'especifica per a cada un dels materials utilitzats en el projecte
- Reglament Electrotècnic per a Baixa Tensió i Instruccions Complementàries (ITC) BT 01 a BT 52. Reial Decret 1053/2014, de 12 de desembre, del Ministeri de Ciència i Tecnologia. B.O.E. : Suplement al núm 316, de 31 de desembre de al 2014.
- DB SUA Seguretat d'utilització i accessibilitat. Codi Tècnic de l'Edificació (CTE). Document bàsic SUA. Reial Decret 173/2010, de 19 de febrer, del Ministeri d'Habitatge. B.O.E. : 11 març 2010.
- DB HE Estalvi d'energia. Codi Tècnic de l'Edificació (CTE). Part II. Document Bàsic HE. FOM / 1635/2013, de 10 de setembre, del Ministeri d'Habitatge. B.O.E. : 12 setembre 2013.

COST DIRECTE 0,00000

DESPESES INDIRECTES 0,00 % 0,00000

COST EXECUCIÓ MATERIAL 0,00000

NOTA0030	Nota nº 030 -Climatització (Instal·lació complerta)	Rend.: 1,000	0,00	€
----------	---	--------------	------	---

Aquest capítol inclou, la instal·lació complerta i les unitats exteriors i interiors i la instal·lació de les canonades frigorífiques i l'alimentació elèctrica corresponent, així com la formació de conductes i reixetes. Es tindrà en compte el compliment del RITE, el REBT.Inclús legalització i posada en marxa de la instal·lació per a compliment de la reglamentació vigent. S'inclouen projecte, visats, dictàmens, etc., necessaris per a l'aprovació de les instal·lacions davant els organismes estatals, autonòmics o locals competents per a l'autorització de l'execució i posada en marxa definitiva de la instal·lació.

L'instal·lador ha de proposar un sistema de aerotermia de un altra casa comercial que s'ajusti a les potències requerides i indicades en el projecte, acordat amb la Direcció Facultativa i incloent els tràmits d'aprovació per part de l'ajuntament, sempre i quan els costos siguin inferiors i no suposin un perjudici ni per l'instal·lador ni per la propietat.

S'ha de tenir en compte l'obligatorietat de:

- Homologació i certificació de tots els materials.
- Instruccions d'ús i garanties.
- Realització i lliurament de protocols de proves de la instal·lació

JUSTIFICACIÓ DE PREUS

Data: 20/07/23

Pàg.: 250

PARTIDES D'OBRA

CODI	UA	DESCRIPCIÓ	PREU
		<p>segons normativa aplicable.</p> <ul style="list-style-type: none"> - Certificats d'instal·lació. - Posada en funcionament de la mateixa, així com formació de dossier amb manuals d'utilització, garanties, manteniment bàsic de la instal·lació. - Plànols asbuït en autocad. <p>Normativa d'obligat compliment:</p> <ul style="list-style-type: none"> - L'especifica per a cada un dels materials utilitzats en el projecte. - Reglament d'instal·lacions tèrmiques en els edificis (RITE) i les seves instruccions tècniques (IT) Reial Decret 1027/2007, de 20 de juliol, del Ministeri de la Presidència. B.O.E. : 29 agost 2007. - Execució: Codi Tècnic de l'Edificació (CTE). Part II. Document Bàsic HS. - DB HR Protecció enfront del soroll. Codi Tècnic de l'Edificació (CTE). Document Bàsic HR. - Criteris higienicosanitaris per a la prevenció i control de la legionel·losi. Reial Decret 865/2003, de 4 de juliol, del Ministeri de Sanitat i Consum. - Classificació dels productes de construcció i dels elements constructius en funció de les seves propietats de reacció i de resistència davant del foc. Reial Decret 312/2005, de 18 de març, del Ministeri de la Presidència. 	
		COST DIRECTE	0,00000
		DESPESES INDIRECTES 0,00 %	0,00000
		COST EXECUCIÓ MATERIAL	0,00000

NOTA0032		Nota nº 31 - Contraincendis	Rend.: 1,000	0,00	€
		<p>Aquest capítol inclou, la instal·lació completa de protecció contra incendis completament acabada segons projecte tècnic d'instal·lacions format per documentació gràfica, memòries i plecs de condicions. Inclouent realització de segellat de forats i buits de pas d'instal·lacions. Fins i tot collarins intumescent, portes tallafocs, saquets intumescent, etc. Col·locació de suports i en general tots els elements per deixar la instal·lació totalment acabada. Inclou transport de la maquinària fins a l'obra, proves i certificats dels aparells i de la instal·lació. Inclou la legalització de les instal·lacions en indústria.</p> <p>S'ha de tenir en compte l'obligatorietat de:</p> <ul style="list-style-type: none"> - Homologació i certificació de tots els materials. - Instruccions d'ús i garanties. - Realització i lliurament de protocols de proves de la instal·lació segons normativa aplicable. - Certificats d'instal·lació. - Posada en funcionament de la mateixa, així com formació de dossier amb manuals d'utilització, garanties, manteniment bàsic de la instal·lació. - Plànols asbuït en autocad. <p>Normativa d'obligat compliment:</p>			

JUSTIFICACIÓ DE PREUS

Data: 20/07/23

Pàg.: 251

PARTIDES D'OBRA

CODI	UA	DESCRIPCIÓ	PREU
		<ul style="list-style-type: none"> - L'especifica per a cada un dels materials utilitzats en el projecte - DB SI Seguretat en cas d'incendi. Codi Tècnic de l'Edificació (CTE). Part II. Document bàsic SI. - Reglament d'instal·lacions de protecció contra incendis. Reial Decret 1942/1993, de 5 de novembre, del Ministeri d'Indústria i Energia. - DB SUA Seguretat d'utilització i accessibilitat. Codi Tècnic de l'Edificació (CTE). Document bàsic SUA. - DB HE Estalvi d'energia. Codi Tècnic de l'Edificació (CTE). Part II. Document Bàsic HE. - Execució.. Codi Tècnic de l'Edificació (CTE). Part II. Document Bàsic HS. - Disposicions d'aplicació de la Directiva del Parlament Europeu i del Consell, 97/23 / CE, relativa als equips de pressió i es modifica el Reial Decret 1244/1979, de 4 d'abril, que va aprovar el Reglament d'aparells a pressió. - Classificació dels productes de construcció i dels elements constructius en funció de les seves propietats de reacció i de resistència davant del foc. Reial Decret 312/2005, de 18 de març, del Ministeri de la Presidència. 	
		COST DIRECTE	0,00000
		DESPESES INDIRECTES 0,00 %	0,00000
		COST EXECUCIÓ MATERIAL	0,00000

NOTA0033	Nota nº 33- Fotovoltaica	Rend.: 1,000	0,00	€
----------	--------------------------	--------------	------	---

Aquest capítol inclou, la instal·lació completa de Fotovoltaica completament acabada segons projecte tècnic d'instal·lacions format per documentació gràfica, memòries i plec de condicions. Es tindrà en compte el compliment del REBT. Inclou legalització i posada en marxa de la instal·lació per a compliment de la reglamentació vigent. S'inclouen projecte, visats, dictàmens, etc., necessaris per a l'aprovació de les instal·lacions davant els organismes estatals, autonòmics o locals competents per a l'autorització de l'execució i posada en marxa definitiva de la instal·lació.

S'ha de tenir en compte l'obligatorietat de:

- Homologació i certificació de tots els materials.
- Instruccions d'ús i garanties.
- Realització i lliurament de protocols de proves de la instal·lació segons normativa aplicable.
- Certificats d'instal·lació.
- Posada en funcionament de la mateixa, així com formació de dossier amb manuals d'utilització, garanties, manteniment bàsic de la instal·lació.
- Planols asbuït en autocad.

Normativa d'obligat compliment:

- L'especifica per a cada un dels materials utilitzats en el projecte.
- Execució.. Codi Tècnic de l'Edificació (CTE). Part II. Document Bàsic HE
- Real Decret 842/2002 REBT.
- Classificació dels productes de construcció i dels elements

JUSTIFICACIÓ DE PREUS

Data: 20/07/23

Pàg.: 252

PARTIDES D'OBRA

CODI	UA	DESCRIPCIÓ	PREU
		<p>constructius en funció de les seves propietats de reacció i de resistència davant del foc. Reial Decret 312/2005, de 18 de març, del Ministeri de la Presidència.</p> <p>S'ha de tenir en compte l'obligatorietat de:</p> <ul style="list-style-type: none"> - Homologació i certificació de tots els materials. - Instruccions d'ús i garanties. - Realització i lliurament de protocols de proves de la instal·lació segons normativa aplicable. - Certificats d'instal·lació. - Posada en funcionament de la mateixa, així com formació de dossier amb manuals d'utilització, garanties, manteniment bàsic de la instal·lació. - Plànols asbuït en autocad. <p>Normativa d'obligat compliment:</p> <ul style="list-style-type: none"> - L'especifica per a cada un dels materials utilitzats en el projecte - DB SI Seguretat en cas d'incendi. Codi Tècnic de l'Edificació (CTE). Part II. Document bàsic SI. - Reglament d'Instal·lacions de protecció contra incendis. Reial Decret 1942/1993, de 5 de novembre, del Ministeri d'Indústria i Energia. - DB SUA Seguretat d'utilització i accessibilitat. Codi Tècnic de l'Edificació (CTE). Document bàsic SUA. - DB HE Estalvi d'energia. Codi Tècnic de l'Edificació (CTE). Part II. Document Bàsic HE. - Execució: Codi Tècnic de l'Edificació (CTE). Part II. Document Bàsic HS. - Disposicions d'aplicació de la Directiva del Parlament Europeu i del Consell, 97/23 / CE, relativa als equips de pressió i es modifica el Reial Decret 1244/1979, de 4 d'abril, que va aprovar el Reglament d'aparells a pressió. - Classificació dels productes de construcció i dels elements constructius en funció de les seves propietats de reacció i de resistència davant del foc. Reial Decret 312/2005, de 18 de març, del Ministeri de la Presidència. 	
		COST DIRECTE	0,00000
		DESPESES INDIRECTES 0,00 %	0,00000
		COST EXECUCIÓ MATERIAL	0,00000
NOTA0035	.	Nota nº 035- Sanejament	Rend.: 1,000 0,00 €

Aquest capítol inclou la instal·lació de Sanejament completament acabada amb tub dePVC o de polipropilè segons diàmetres i especificacions del projecte tècnic d'instal·lacions format per documentació gràfica, memòries i plecs de condicions. Es tindrà en compte el compliment de les normes bàsiques per a les instal·lacions de subministrament d'aigua i de les normes específiques de la companyia subministradora. Inclou les proves de pressió i la legalització i posada en marxa de la instal·lació de Sanejament per compliment de la reglamentació vigent. S'inclouen projecte, visats, dictàmens, etc., necessaris per a l'aprovació de les instal·lacions davant els organismes estatals, autonòmics o

JUSTIFICACIÓ DE PREUS

Data: 20/07/23

Pàg.: 253

PARTIDES D'OBRA

CODI	UA	DESCRIPCIÓ	PREU
------	----	------------	------

locals competents per a l'autorització de l'execució i posada en marxa definitiva de la instal·lació.

S'ha de tenir en compte l'obligatorietat de:

- Homologació i certificació de tots els materials.
- Instruccions d'ús i garanties.
- Realització i lliurament de protocols de proves de la instal·lació segons normativa aplicable.
- Certificats d'instal·lació.
- Posada en funcionament de la mateixa, així com formació de dossier amb manuals d'utilització, garanties, manteniment bàsic de la instal·lació.
- Planols asbuït en autocad.

Normativa d'obligat compliment:

- S'hauran de complir tots els requisits que inclou el C.T.E HS5. Subministrament d'evacuació aigües
- L'especifica per a cada un dels materials utilitzats en el projecte.

NOTA: ABANS D'EXECUTAR LA INSTAL·LACIÓ INTERIOR , LA D.F. MANTINDRÀ REUNIÓ AMB LA CONSTRUCTORA I L'INSTAL·LADOR PER DEFINIR LA SITUACIÓ DEFINITIVA DELS ELEMENTS

COST DIRECTE 0,00000

DESPESES INDIRECTES 0,00 % 0,00000

COST EXECUCIÓ MATERIAL 0,00000

NOTA0036	Nota nº 036- Telecomunicacions	Rend.: 1,000	0,00	€
----------	--------------------------------	--------------	------	---

Aquest capítol inclou la instal·lació de Telecomunicacions totalment certificada i homologada segons projecte tècnic d'instal·lacions format per documentació gràfica, memòries i plecs de condicions. Es tindrà en compte el compliment de les normes bàsiques de qualitat i plec tècnic de condicions. Inclou les proves amb maquinària Fluke. S'inclouen projecte, visats, dictàmens, etc., necessaris per a l'aprovació de les instal·lacions davant els organismes estatals, autonòmics o locals competents per a l'autorització de l'execució i posada en marxa definitiva de la instal·lació.

S'ha de tenir en compte l'obligatorietat de:

- Homologació i certificació de tots els materials.
- Instruccions d'ús i garanties.
- Realització i lliurament de protocols de proves de la instal·lació segons normativa aplicable.
- Certificats d'instal·lació.
- Posada en funcionament de la mateixa, així com formació de dossier amb manuals d'utilització, garanties, manteniment bàsic de la instal·lació.
- Planols asbuït en autocad.

NOTA: ABANS D'EXECUTAR LA INSTAL·LACIÓ INTERIOR , LA

JUSTIFICACIÓ DE PREUS

Data: 20/07/23

Pàg.: 254

PARTIDES D'OBRA

CODI	UA	DESCRIPCIÓ	PREU
------	----	------------	------

D.F. MANTINDRÀ REUNIÓ AMB LA CONSTRUCTORA I L'INSTAL·LADOR PER DEFINIR LA SITUACIÓ DEFINITIVA DELS ELEMENTS

COST DIRECTE		0,00000
DESPESES INDIRECTES	0,00 %	0,00000
COST EXECUCIÓ MATERIAL		0,00000

P Tipus P
 P1 TREBALLS PREVIS I D'IMPLANTACIÓ, PROTECCIONS INDIVIDUALS I COL·LECTIVES I MESURES PREVENTIVES
 P1Z COORDINACIONS
 P1ZC-

P1ZC-ZC11 u Coordinació d'industrials que intervinguin en l'execució de l'obra, especialment instal·ladors, que inclou: Rend.: 1,000 0,00 €

- planificació detallada dels treballs dels diferents rams implicats
 - coordinació dels diferents industrials instal·ladors i entre aquests i els diversos rams d'obra civil
 - identificació de dates límit per a la realització de comandes d'equips i materials per al compliment de la planificació prevista
 - organització de tots els treballs de l'obra i previsió i control de la compatibilitat i/o simultaneïtat d'aquests
- La partida inclou també:
- responsabilitat general del manteniment de l'ordre, seguretat i neteja de l'obra
 - habilitació i manteniment d'accessos
 - estudi i coordinació de la compatibilitat de tots els treballs a realitzar a l'obra, amb el funcionament i l'activitat prevista a l'edifici objecte de la reforma.

AQUESTA PARTIDA NOMÉS SERÀ D'APLICACIÓ EN CAS D'ADJUDICAR A DIFERENTS EMPRESES EL LOT 1 (OBRA CIVIL) I EL LOT 2 (INSTAL·LACIONS). EN CAS D'ADJUDICATARI ÚNIC PER A TOTS DOS LOTS, LA PARTIDA QUEDARÀ ANUL·LADA.

Ma d'obra	Unitats	Preu	Parcial	Import
A04-FEPZ h Cap d'obra	140,000	/R x 0,00000 =	0,00000	
A08-0004 h Encarregat d'obra	110,000	/R x 0,00000 =	0,00000	
	Subtotal:		0,00000	0,00000
	COST DIRECTE			0,00000
	DESPESES INDIRECTES	0,00 %		0,00000
	COST EXECUCIÓ MATERIAL			0,00000

JUSTIFICACIÓ DE PREUS

Data: 20/07/23

Pàg.: 255

PARTIDES D'OBRA

CODI	UA	DESCRIPCIÓ					PREU
P8		REVESTIMENTS					
P84		CELS RASOS					
P846-							
P846-ZC01	m2	Cel ras de plaques de guix laminat de 12,5/13 mm de gruix amb perfil·leria de planxa d'acer galvanitzada oculta i suspensió autoanivelladora de barra roscada fixada al sostre amb tacs, encintat i emmassillat de juntes. Inclou la formació d'obertures per a focus, pantalles, carrils d'aire, difussors, etc.	Rend.: 1,000				0,00 €
			Unitats		Preu	Parcial	Import
Ma d'obra							
	A0F-000D	h	Oficial 1a col·locador	0,250	/R x	0,00000 =	0,00000
	A01-FEP3	h	Ajudant col·locador	0,250	/R x	0,00000 =	0,00000
					Subtotal:		0,00000
							0,00000
Materials							
	B059-06FR	kg	Guix escaiola amb additiu de designació A, segons la norma UNE-EN 13279-1	0,530	x	0,00000 =	0,00000
	B0CC0-210	m2	Placa de guix laminat estàndard (A) i gruix 12,5 mm, amb vora afinada (BA), segons la norma UNE-EN 520	1,050	x	0,00000 =	0,00000
	B7J1-0SL0	m	Cinta de paper resistent per a junts de plaques de guix laminat	1,900	x	0,00000 =	0,00000
	B7J6-0GSL	kg	Massilla per a junt de plaques de cartró-guix	0,500	x	0,00000 =	0,00000
	B0AQ-07GR	cu	Visos per a plaques de guix laminat	0,180	x	0,00000 =	0,00000
	B845-2L8P	m2	Entramat d'estructura senzilla d'acer galvanitzat per a cel ras continu de plaques de guix laminat format per perfils col·locats cada 600 mm com a màxim, per a fixar al sostre mitjançant vareta de suspensió cada 1,2 m, per a suportar una càrrega de fins a 15 kg	1,000	x	0,00000 =	0,00000
					Subtotal:		0,00000
					DESPESES AUXILIARS	1,50 %	0,00000
					COST DIRECTE		0,00000
					DESPESES INDIRECTES	0,00 %	0,00000
					COST EXECUCIÓ MATERIAL		0,00000

P84 CELS RASOS P840-

P840-ZS60	u	Registre de 60x60 cm, per a integrar en cel ras de plaques de guix laminat amb perfil·leria oculta. Inclosos elements de subjecció, muntatge i remat per a la seva correcta col·locació. Tipus Knauf Revo Linie o equivalent.	Rend.: 1,000				0,00 €
			Unitats		Preu	Parcial	Import
Ma d'obra							
	A01-FEP3	h	Ajudant col·locador	1,500	/R x	0,00000 =	0,00000
	A0F-000D	h	Oficial 1a col·locador	1,500	/R x	0,00000 =	0,00000
					Subtotal:		0,00000
							0,00000
Materials							

JUSTIFICACIÓ DE PREUS

Data: 20/07/23

Pàg.: 256

PARTIDES D'OBRA

CODI	UA	DESCRIPCIÓ					PREU	
B84Z-Z160	u	Registre de 60x60 cm, per a integrar en cel ras de plaques de guix laminat amb perfil·leria oculta. Tipus Knauf Revo Linie o equivalent.	1,000	x	0,00000	=	0,00000	
Subtotal:							0,00000	0,00000
DESPESES AUXILIARS							1,50 %	0,00000
COST DIRECTE								0,00000
DESPESES INDIRECTES							0,00 %	0,00000
COST EXECUCIÓ MATERIAL								0,00000

P89 PINTATS P89I-

P89I-CIH1	m2	Pintat de paraments horitzontals interiors, amb pintura d'efecte fotocatalític (Sd < 0,1 m), descomposició d'agents orgànics i eliminació de bacteries, ecològica i transpirable. Resistent a detergents i desinfectants aquosos, repel·lent a la brutícia i inolora, d'emissions mínimes, sense dissolvents, ni plastificants. Abans de la seva aplicació es procedirà al fregat d'adherències i imperfeccions i al massillat amb espàtula de les possibles esquerdes i forats. Pintura tipus CapaSan Active de Caparol o equivalent. Color blanc.	Rend.: 1,000				0,00	€
			Unitats		Preu		Parcial	Import
Ma d'obra								
A01-FEP9	h	Ajudant pintor	0,015	/R x	0,00000	=	0,00000	
A0F-000V	h	Oficial 1a pintor	0,125	/R x	0,00000	=	0,00000	
Subtotal:							0,00000	0,00000
Materials								
B896-PPI1	kg	Pintura d'efecte fotocatalític (Sd < 0,1 m), descomposició d'agents orgànics i eliminació de bacteries, ecològica i transpirable. Resistent a detergents i desinfectants aquosos, repel·lent a la brutícia i inolora, d'emissions mínimes, sense dissolvents, ni plastificants. Tipus CapaSan Active de Caparol o equivalent. Color blanc.	0,700	x	0,00000	=	0,00000	
Subtotal:							0,00000	0,00000
DESPESES AUXILIARS							1,50 %	0,00000
COST DIRECTE								0,00000
DESPESES INDIRECTES							0,00 %	0,00000
COST EXECUCIÓ MATERIAL								0,00000

P89 PINTATS P89P-

P89P-45FZ	m	Pintat de tub d'acer, a l'esmalt sintètic, amb dues capes d'imprimació antioxidant i 2 capes d'acabat, fins a 2'' de diàmetre, com a màxim	Rend.: 1,000				0,00	€
			Unitats		Preu		Parcial	Import
Ma d'obra								

JUSTIFICACIÓ DE PREUS

Data: 20/07/23

Pàg.: 257

PARTIDES D'OBRA

CODI	UA	DESCRIPCIÓ					PREU	
A01-FEP9	h	Ajudant pintor	0,020	/R x	0,00000	=	0,00000	
A0F-000V	h	Oficial 1a pintor	0,175	/R x	0,00000	=	0,00000	
Subtotal:							0,00000	0,00000
Materials								
B8Z6-0P2D	kg	Imprimació antioxidant	0,051	x	0,00000	=	0,00000	
B891-0P02	kg	Esmalt sintètic	0,0408	x	0,00000	=	0,00000	
Subtotal:							0,00000	0,00000
DESPESES AUXILIARS					1,50	%	0,00000	
COST DIRECTE							0,00000	
DESPESES INDIRECTES					0,00	%	0,00000	
COST EXECUCIÓ MATERIAL							0,00000	

PA TANCAMENTS I DIVISÒRIES PRACTICABLES

PAJ TANCAMENTS PRACTICABLES DE PVC

PAJ1-

PAJ1-ZL00	u	OPCIÓ B FeAl 01 - Finestra de dues fulles oscil·lobatents i una fulla fixa central, de mesures totals aproximades 225x180 cm, formada per: - Perfil·leria de PVC no plastificat, color RAL 9016. Característiques tècniques de la fusteria: classificació mínima 4 de permeabilitat a l'aire segons UNE-EN 12207, classificació mínima 7A d'estanquitat a l'aigua segons UNE-EN 12208 i classificació mínima C5 de resistència al vent segons UNE-EN 12210 - Vidre Climallit ecològic Planistar One F2 44.1 Oraé (14 Gas Argó 90%) 66.1 Silence Oraé, amb transmitància tèrmica (Ug) de 1.1 W/m ² K segons EN673-2011 i factor solar (g) de 0,36 segons EN410 (2011-04), de Saint Gobain o equivalent - Premarc d'acer galvanitzat de 40x20 mm - Conjunt de tapetes i remats perimetrals interiors/exteriors necessaris - Mecanitzat per a obertura oscil·lant de ventilació per als usuaris i obertura batent restringida de manteniment i neteja per a personal autoritzat Tots els elements de fusteria es consideren complets, d'acord amb esquemes, detalls i prescripcions del projecte, i inclouen vidres, premarcs i/o tubs auxiliars de suport o muntatge, ferratges de penjar, tancar, manubris, perfils de reforç i/o subjecció de marcs, elements de d'entrega i remat, etc. Els airejadors tipus "air-inlateral" es consideren inclosos en els corresponents elements de fusteria. PREVIST EN FUSTERIES DE FAÇANA PRINCIPAL.	Rend.: 1,000	0,00	€
-----------	---	--	--------------	------	---

COST DIRECTE 0,00000

DESPESES INDIRECTES 0,00 % 0,00000

COST EXECUCIÓ MATERIAL 0,00000

JUSTIFICACIÓ DE PREUS

Data: 20/07/23

Pàg.: 259

PARTIDES D'OBRA

CODI	UA	DESCRIPCIÓ				PREU	
			COST DIRECTE			0,00000	
			DESPESES INDIRECTES	0,00	%	0,00000	
			COST EXECUCIÓ MATERIAL			0,00000	
<hr/>							
PAW							
PAW5-							
<hr/>							
PAW5-4WO2	u	Pany de proximitat amb tecnologia SALTO XS ONE EU. Registra en memòria les últimes 500 obertures, amb data i hora. Memòria no volàtil. Indicador de bateria baixa. Treballa amb una gran varietat de dispositius d'obertura: Targetes, etiquetes, polseres, clauers, etc. Inclou embotit i cilindre Acabat: Crom Mate Maneta: Granada Per embotit EURO 5470	Rend.:	1,000		0,00	€
			Unitats	Preu	Parcial	Import	
Ma d'obra							
	A01-FEPH	h	Ajudant muntador	0,100	/R x	0,00000 =	0,00000
	A0F-000R	h	Oficial 1a muntador	0,100	/R x	0,00000 =	0,00000
				Subtotal:			0,00000
Materials							
	BAW6-0Z8O	u	Pany de proximitat amb tecnologia RFID MIFARE® i Near Field Communication (NFC).	1,000	x	0,00000 =	0,00000
				Subtotal:			0,00000
			DESPESES AUXILIARS	2,50	%		0,00000
			COST DIRECTE			0,00000	
			DESPESES INDIRECTES	0,00	%		0,00000
			COST EXECUCIÓ MATERIAL			0,00000	
<hr/>							
PE							
PEU							
PEUC-							
<hr/>							
PEUC-51AT	u	Purgador automàtic d'aire, de llautó, per flotador, de posició vertical i vàlvula d'obturació incorporada, amb rosca de 3/8" de diàmetre, roscat	Rend.:	1,000		0,00	€
			Unitats	Preu	Parcial	Import	
Ma d'obra							
	A01-FEPC	h	Ajudant calefactor	0,075	/R x	0,00000 =	0,00000
	A0F-000C	h	Oficial 1a calefactor	0,300	/R x	0,00000 =	0,00000
				Subtotal:			0,00000
Materials							
	BEUC-0OW	u	Purgador automàtic d'aire, de llautó, per flotador, de posició vertical i vàlvula d'obturació incorporada, amb rosca de 3/8" de diàmetre	1,000	x	0,00000 =	0,00000
				Subtotal:			0,00000

JUSTIFICACIÓ DE PREUS

Data: 20/07/23

Pàg.: 260

PARTIDES D'OBRA

CODI	UA	DESCRIPCIÓ				PREU
			DESPESES AUXILIARS	1,50	%	0,00000
			COST DIRECTE			0,00000
			DESPESES INDIRECTES	0,00	%	0,00000
			COST EXECUCIÓ MATERIAL			0,00000

PF
 PF1
 PF1A-

PF1A-DUP9	m	Tub d'acer negre sense soldadura, fabricat amb acer S195 T, d'1''1/2 de mida de rosca (diàmetre exterior especificat=48,3 mm i DN=40 mm), sèrie M segons UNE-EN 10255, rosca, amb grau de dificultat baix i col·locat superficialment	Rend.: 1,000			0,00	€
-----------	---	---	--------------	--	--	------	---

			Unitats		Preu	Parcial	Import
Ma d'obra							
	A01-FEPH	h	Ajudant muntador	0,320	/R x	0,00000 =	0,00000
	A0F-000R	h	Oficial 1a muntador	0,320	/R x	0,00000 =	0,00000
					Subtotal:	0,00000	0,00000

Materials							
	B0A1-07L5	u	Abraçadora metàl·lica, de 47 mm de diàmetre interior	0,290	x	0,00000 =	0,00000
	BFW4-036B	u	Accessori per a tubs d'acer negre de diàmetre 1''1/2, per a rosca	0,150	x	0,00000 =	0,00000
	BF18-034P	m	Tub d'acer negre sense soldadura, fabricat amb acer S195 T, d'1''1/2 de mida de rosca (diàmetre exterior especificat=48,3 mm i DN=40 mm), sèrie M segons UNE-EN 10255	1,020	x	0,00000 =	0,00000
	BFYB-037A	u	Part proporcional d'elements de muntatge per a tubs d'acer negre de diàmetre 1''1/2, rosca	0,500	x	0,00000 =	0,00000
					Subtotal:	0,00000	0,00000

			DESPESES AUXILIARS	1,50	%	0,00000
			COST DIRECTE			0,00000
			DESPESES INDIRECTES	0,00	%	0,00000
			COST EXECUCIÓ MATERIAL			0,00000

PF1A-DUPA	m	Tub d'acer negre sense soldadura, fabricat amb acer S195 T, de 2'' de mida de rosca (diàmetre exterior especificat=60,3 mm i DN=50 mm), sèrie M segons UNE-EN 10255, rosca, amb grau de dificultat baix i col·locat superficialment	Rend.: 1,000			0,00	€
-----------	---	---	--------------	--	--	------	---

			Unitats		Preu	Parcial	Import
Ma d'obra							
	A01-FEPH	h	Ajudant muntador	0,430	/R x	0,00000 =	0,00000
	A0F-000R	h	Oficial 1a muntador	0,430	/R x	0,00000 =	0,00000
					Subtotal:	0,00000	0,00000

Materials							
	BF18-034Q	m	Tub d'acer negre sense soldadura, fabricat amb acer S195 T, de 2'' de mida de rosca (diàmetre exterior especificat=60,3 mm i DN=50 mm), sèrie M segons UNE-EN 10255	1,020	x	0,00000 =	0,00000

JUSTIFICACIÓ DE PREUS

Data: 20/07/23

Pàg.: 261

PARTIDES D'OBRA

CODI	UA	DESCRIPCIÓ					PREU	
BFYB-037B	u	Part proporcional d'elements de muntatge per a tubs d'acer negre de diàmetre 2", roscat	0,500	x	0,00000	=	0,00000	
BFW4-036C	u	Accessori per a tubs d'acer negre de diàmetre 2", per a roscar	0,150	x	0,00000	=	0,00000	
B0A1-07LC	u	Abraçadora metàl·lica, de 60 mm de diàmetre interior	0,290	x	0,00000	=	0,00000	
Subtotal:							0,00000	0,00000
DESPESES AUXILIARS							1,50 %	0,00000
COST DIRECTE								0,00000
DESPESES INDIRECTES							0,00 %	0,00000
COST EXECUCIÓ MATERIAL								0,00000

PF1A-DUPY	m	Tub d'acer negre sense soldadura, fabricat amb acer S195 T, d'1 1/4 de mida de rosca (diàmetre exterior especificat=42,4 mm i DN=32 mm), sèrie M segons UNE-EN 10255, soldat, amb grau de dificultat baix i col·locat superficialment	Rend.: 1,000		0,00		€
------------------	---	---	---------------------	--	-------------	--	----------

			Unitats		Preu	Parcial	Import	
Ma d'obra								
A01-FEPH	h	Ajudant muntador	0,260	/R x	0,00000	=	0,00000	
A0F-000R	h	Oficial 1a muntador	0,260	/R x	0,00000	=	0,00000	
Subtotal:							0,00000	0,00000

Materials								
BFYB-037L	u	Part proporcional d'elements de muntatge per a tubs d'acer negre de diàmetre 1 1/4, soldat	0,500	x	0,00000	=	0,00000	
B0A1-07LQ	u	Abraçadora metàl·lica, de 42 mm de diàmetre interior	0,320	x	0,00000	=	0,00000	
BF18-034M	m	Tub d'acer negre sense soldadura, fabricat amb acer S195 T, d'1 1/4 de mida de rosca (diàmetre exterior especificat=42,4 mm i DN=32 mm), sèrie M segons UNE-EN 10255	1,020	x	0,00000	=	0,00000	
BFW4-036Q	u	Accessori per a tubs d'acer negre de diàmetre 1 1/4, per a soldar	0,150	x	0,00000	=	0,00000	
Subtotal:							0,00000	0,00000
DESPESES AUXILIARS							1,50 %	0,00000
COST DIRECTE								0,00000
DESPESES INDIRECTES							0,00 %	0,00000
COST EXECUCIÓ MATERIAL								0,00000

PG PG1 PG12-

PG12-DH7U	u	Caixa de derivació quadrada de plàstic, de 105x105 mm, amb grau de protecció IP-40, muntada superficialment	Rend.: 1,000		0,00		€
------------------	---	---	---------------------	--	-------------	--	----------

			Unitats		Preu	Parcial	Import
Ma d'obra							
A0F-000E	h	Oficial 1a electricista	0,300	/R x	0,00000	=	0,00000
A01-FEPD	h	Ajudant electricista	0,150	/R x	0,00000	=	0,00000

JUSTIFICACIÓ DE PREUS

Data: 20/07/23

Pàg.: 262

PARTIDES D'OBRA

CODI	UA	DESCRIPCIÓ						PREU
			Subtotal:				0,00000	0,00000
Materials								
BGW2-093M	u	Part proporcional d'accessoris de caixa de derivació quadrada	1,000	x	0,00000	=	0,00000	
BG12-0G5I	u	Caixa de derivació quadrada de plàstic, de 105x105 mm, amb grau de protecció IP-40 i per a muntar superficialment	1,000	x	0,00000	=	0,00000	
			Subtotal:				0,00000	0,00000
			DESPESES AUXILIARS	1,50	%			0,00000
			COST DIRECTE					0,00000
			DESPESES INDIRECTES	0,00	%			0,00000
			COST EXECUCIÓ MATERIAL					0,00000
PG2								
PG2N-								
PG2N-EUI3	m	Tub flexible corrugat de plàstic sense halògens, de 20 mm de diàmetre nominal, aïllant i no propagador de la flama, de baixa emissió de fums i sense emissió de gasos tòxics ni corrosius, resistència a l'impacte de 2 J, resistència a compressió de 320 N i una rigidesa dielèctrica de 2000 V, muntat sobre sostremort	Rend.: 1,000				0,00	€
			Unitats		Preu		Parcial	Import
Ma d'obra								
A0F-000E	h	Oficial 1a electricista	0,016	/R x	0,00000	=	0,00000	
A01-FEPD	h	Ajudant electricista	0,020	/R x	0,00000	=	0,00000	
			Subtotal:				0,00000	0,00000
Materials								
BG2Q-1KT4	m	Tub flexible corrugat de plàstic sense halògens, de 20 mm de diàmetre nominal, aïllant i no propagador de la flama, de baixa emissió de fums i sense emissió de gasos tòxics ni corrosius, resistència a l'impacte de 2 J, resistència a compressió de 320 N i una rigidesa dielèctrica de 2000 V	1,020	x	0,00000	=	0,00000	
			Subtotal:				0,00000	0,00000
			DESPESES AUXILIARS	1,50	%			0,00000
			COST DIRECTE					0,00000
			DESPESES INDIRECTES	0,00	%			0,00000
			COST EXECUCIÓ MATERIAL					0,00000

JUSTIFICACIÓ DE PREUS

Data: 20/07/23

Pàg.: 263

PARTIDES D'OBRA

CODI	UA	DESCRIPCIÓ					PREU	
PG3								
PG33-								
PG33-E6GI	m	Cable amb conductor de coure de tensió assignada0,6/1 kV, de designació SZ1-K (AS+), construcció segons norma UNE 211025, bipolar, de secció 2x2,5 mm2, amb coberta del cable de poliolefines, classe de reacció al foc Cca-s1b, d1, a1 segons la norma UNE-EN 50575 amb baixa emissió fums, col·locat en tub	Rend.: 1,000				0,00 €	
			Unitats		Preu		Parcial	Import
Ma d'obra								
	A0F-000E	h	Oficial 1a electricista	0,015	/R x	0,00000 =	0,00000	
	A01-FEPD	h	Ajudant electricista	0,015	/R x	0,00000 =	0,00000	
					Subtotal:		0,00000	0,00000
Materials								
	BG33-G2ZF	m	Cable amb conductor de coure de tensió assignada0,6/1 kV, de designació SZ1-K (AS+), construcció segons norma UNE 211025, bipolar, de secció 2x2,5 mm2, amb coberta del cable de poliolefines, classe de reacció al foc Cca-s1b, d1, a1 segons la norma UNE-EN 50575 amb baixa emissió fums	1,020	x	0,00000 =	0,00000	
					Subtotal:		0,00000	0,00000
			DESPESES AUXILIARS	1,50	%			0,00000
			COST DIRECTE					0,00000
			DESPESES INDIRECTES	0,00	%			0,00000
			COST EXECUCIÓ MATERIAL					0,00000

PJ

PJ2

PJ2Z3-

PJ2Z3-3ECJ	u	Manigueta flexible, de malla metàl·lica amb ànima interior sintètica, preu superior, amb dues unions roscades de 1/2''	Rend.: 1,000				0,00 €	
			Unitats		Preu		Parcial	Import
Ma d'obra								
	A01-FEPE	h	Ajudant lampista	0,075	/R x	0,00000 =	0,00000	
	A0F-000N	h	Oficial 1a lampista	0,300	/R x	0,00000 =	0,00000	
					Subtotal:		0,00000	0,00000
Materials								
	BJ2Z3-0RK	u	Manigueta flexible, de malla metàl·lica amb ànima interior sintètica, preu superior, amb dues unions roscades de 1/2''	1,000	x	0,00000 =	0,00000	
					Subtotal:		0,00000	0,00000

JUSTIFICACIÓ DE PREUS

Data: 20/07/23

Pàg.: 264

PARTIDES D'OBRA

CODI	UA	DESCRIPCIÓ				PREU
			DESPESES AUXILIARS	1,50	%	0,00000
			COST DIRECTE			0,00000
			DESPESES INDIRECTES	0,00	%	0,00000
			COST EXECUCIÓ MATERIAL			0,00000

PM
 PM2
 PM21-

PM21-387E	u	Ruixador automàtic cara amunt, cromat, amb dispositiu fusible metàl·lic d'una temperatura d'accionament de 68 a 74 °C, de 1/2" de diàmetre i muntat en canonada	Rend.: 1,000			0,00	€
			Unitats	Preu	Parcial	Import	
Ma d'obra							
	A0F-000R	h	Oficial 1a muntador	0,220	/R x	0,00000 =	0,00000
	A01-FEPH	h	Ajudant muntador	0,220	/R x	0,00000 =	0,00000
			Subtotal:			0,00000	0,00000
Materials							
	BM25-0T3U	u	Ruixador automàtic cara amunt, cromat, amb dispositiu fusible metàl·lic d'una temperatura d'accionament de 68 a 74 °C, de 1/2" de diàmetre	1,000	x	0,00000 =	0,00000
	BMY0-0TC3	u	Part proporcional d'elements especials per a detectors-extintors automàtics	1,000	x	0,00000 =	0,00000
			Subtotal:			0,00000	0,00000
			DESPESES AUXILIARS	1,50	%	0,00000	
			COST DIRECTE			0,00000	
			DESPESES INDIRECTES	0,00	%	0,00000	
			COST EXECUCIÓ MATERIAL			0,00000	

PM2
 PM24-

PM24-3889	u	Vàlvula de control i alarma per a instal·lacions de ruixadors automàtics, de 3" de diàmetre, muntada	Rend.: 1,000			0,00	€
			Unitats	Preu	Parcial	Import	
Ma d'obra							
	A0F-000R	h	Oficial 1a muntador	3,000	/R x	0,00000 =	0,00000
	A01-FEPH	h	Ajudant muntador	3,000	/R x	0,00000 =	0,00000
			Subtotal:			0,00000	0,00000
Materials							
	BM26-0T47	u	Vàlvula de control i alarma per a instal·lacions de ruixadors automàtics, de 3" de diàmetre	1,000	x	0,00000 =	0,00000
	BMY0-0TC4	u	Part proporcional d'elements especials per a vàlvules de control i alarma	1,000	x	0,00000 =	0,00000
			Subtotal:			0,00000	0,00000

JUSTIFICACIÓ DE PREUS

Data: 20/07/23

Pàg.: 265

PARTIDES D'OBRA

CODI	UA	DESCRIPCIÓ					PREU
			DESPESES AUXILIARS	1,50	%		0,00000
			COST DIRECTE				0,00000
			DESPESES INDIRECTES	0,00	%		0,00000
			COST EXECUCIÓ MATERIAL				0,00000
PMP							
PMP1-							
PMP1-HC2K	u	Font d'alimentació per a central de control avançat de 12 V CC	Rend.: 1,000			0,00	€
			Unitats		Preu	Parcial	Import
Ma d'obra							
	AOF-000R	h Oficial 1a muntador	0,250	/R x	0,00000 =	0,00000	
				Subtotal:		0,00000	0,00000
Materials							
	BMP1-H6XS	u Font d'alimentació per a central de control avançat de 12 V CC	1,000	x	0,00000 =	0,00000	
				Subtotal:		0,00000	0,00000
			DESPESES AUXILIARS	1,50	%		0,00000
			COST DIRECTE				0,00000
			DESPESES INDIRECTES	0,00	%		0,00000
			COST EXECUCIÓ MATERIAL				0,00000
PMP1-HC2O	u	Controlador intel·ligent de 4-8 portes/ascensors amb font d'alimentació de 12V. Inclou 8 entrades d'alarmes ampliable mitjançant ATS12xxE. Màxim 12 controladors de porta per panell ATS Advanced. Inclou comunicacions Ethernet, RS485. Suporta protocols Aperi, Salt, RS485 ATS, OSDPv1/v2. Admet fins a 32 lectors per cada CDC4. 4 sortides de relé incloses en placa base, ampliable mitjançant mòdul ATS181X. Fins a 65.000 usuaris. IP31. Dimensions: 409 x 593 x 112 mm, instal·lat i connectat	Rend.: 1,000			0,00	€
			Unitats		Preu	Parcial	Import
Ma d'obra							
	AOF-000R	h Oficial 1a muntador	0,400	/R x	0,00000 =	0,00000	
	A01-FEPH	h Ajudant muntador	0,400	/R x	0,00000 =	0,00000	
				Subtotal:		0,00000	0,00000
Materials							
	BMP1-H6OR	u Controlador intel·ligent de 4-8 portes/ascensors amb font d'alimentació de 12V	1,000	x	0,00000 =	0,00000	
				Subtotal:		0,00000	0,00000
			DESPESES AUXILIARS	1,50	%		0,00000
			COST DIRECTE				0,00000
			DESPESES INDIRECTES	0,00	%		0,00000
			COST EXECUCIÓ MATERIAL				0,00000

JUSTIFICACIÓ DE PREUS

Data: 20/07/23

Pàg.: 266

PARTIDES D'OBRA

CODI	UA	DESCRIPCIÓ					PREU	
PMP1-HO2I	u	Software de gestió del sistema de control d'accessos, amb llicència amb capacitat per a 24 portes, 1000 usuaris, 1 servidor i 1 client.Llicència onportal 76-150 punts d'accés	Rend.: 1,000				0,00	€
			Unitats		Preu		Parcial	Import
Ma d'obra	AOF-000R	h Oficial 1a muntador	1,000	/R x	0,00000 =		0,00000	
					Subtotal:		0,00000	0,00000
Materials	BMP1-07O	u Llicència onportal 76-150 punts d'accés	1,000	x	0,00000 =		0,00000	
					Subtotal:		0,00000	0,00000
				DESPESES AUXILIARS	1,50 %			0,00000
				COST DIRECTE				0,00000
				DESPESES INDIRECTES	0,00 %			0,00000
				COST EXECUCIÓ MATERIAL				0,00000
PMP1-OR4J	u	SALTO XS ONE-EUr de targetes de proximitat SALTO XS ONE-EU, ocupa poc espai a recepció Tecnologia RFID MIFARE, comunicació a 13,56Mhz i modes CLASSIC o PLUS Connexió USB Compatible amb diferents suports de 1K i 4K (targetes, polseres, clauers, etc.). Col·locat.	Rend.: 1,000				0,00	€
			Unitats		Preu		Parcial	Import
Ma d'obra	AOF-000R	h Oficial 1a muntador	0,250	/R x	0,00000 =		0,00000	
					Subtotal:		0,00000	0,00000
Materials	BMP1-06XX	u Editor de targetes de proximitat RFID Compacte, ocupa poc espai a recepció Tecnologia RFID MIFARE	1,000	x	0,00000 =		0,00000	
					Subtotal:		0,00000	0,00000
				DESPESES AUXILIARS	1,50 %			0,00000
				COST DIRECTE				0,00000
				DESPESES INDIRECTES	0,00 %			0,00000
				COST EXECUCIÓ MATERIAL				0,00000
PMP1-OR6D	u	Tarjeta SALTO de cartró logo onity, segons ISO 14443 i amb protocol d'alt nivell.	Rend.: 1,000				0,00	€
			Unitats		Preu		Parcial	Import
Ma d'obra	AOF-000R	h Oficial 1a muntador	0,050	/R x	0,00000 =		0,00000	
					Subtotal:		0,00000	0,00000
Materials	BMP1-06O	u Tarjeta rfid mifare 1k ev1 de cartón logo onity, segons ISO 14443	1,000	x	0,00000 =		0,00000	
					Subtotal:		0,00000	0,00000

JUSTIFICACIÓ DE PREUS

Data: 20/07/23

Pàg.: 267

PARTIDES D'OBRA

CODI	UA	DESCRIPCIÓ	PREU
		DESPESES AUXILIARS	1,50 %
		COST DIRECTE	0,00000
		DESPESES INDIRECTES	0,00 %
		COST EXECUCIÓ MATERIAL	0,00000

PMS PMS0-

PMS0-6Z7F	u	Rètol senyalització instal·lació de protecció contra incendis, quadrat, de 210x210 mm2 de panell de PVC de 0,7 mm de gruix, fotoluminiscent categoria B segons UNE 23035-4, col·locat fixat mecànicament sobre parament vertical	Rend.: 1,000	0,00	€
		Unitats	Preu	Parcial	Import
Ma d'obra	A0F-000R	h Oficial 1a muntador	0,300 /R x	0,00000 =	0,00000
			Subtotal:	0,00000	0,00000
Materials	BMS0-1K0U	u Rètol senyalització instal·lació de protecció contra incendis, quadrat, de 210x210 mm2 de panell de PVC de 0,7 mm de gruix, fotoluminiscent categoria B segons UNE 23035-4	1,000 x	0,00000 =	0,00000
	B0AO-07IG	u Tac de niló de 5 mm de diàmetre, com a màxim, amb vis	4,000 x	0,00000 =	0,00000
			Subtotal:	0,00000	0,00000
		DESPESES AUXILIARS	1,50 %		0,00000
		COST DIRECTE			0,00000
		DESPESES INDIRECTES	0,00 %		0,00000
		COST EXECUCIÓ MATERIAL			0,00000

PP PP4 PP44-

PP44-6640	m	Cable per a transmissió de dades amb conductor de coure, de 4 parells, categoria 6a F/UTP, aïllament de poliolefina i coberta de poliolefina, de baixa emissió de fums i opacitat reduïda, no propagador de la flama segons UNE-EN 60332-1-2, col·locat sota tub o canal	Rend.: 1,000	0,00	€
		Unitats	Preu	Parcial	Import
Ma d'obra	A0F-000R	h Oficial 1a muntador	0,015 /R x	0,00000 =	0,00000
	A01-FEPH	h Ajudant muntador	0,015 /R x	0,00000 =	0,00000
			Subtotal:	0,00000	0,00000
Materials	BP44-1A3X	m Cable per a transmissió de dades amb conductors de coure, de 4 parells, categoria 6a F/UTP, aïllament de poliolefina i coberta de poliolefina, de baixa emissió de fums i opacitat reduïda, no propagador de la flama segons UNE-EN 60332-1-2, classe de reacció al foc	1,050 x	0,00000 =	0,00000

JUSTIFICACIÓ DE PREUS

Data: 20/07/23

Pàg.: 268

PARTIDES D'OBRA

CODI	UA	DESCRIPCIÓ				PREU
Dca-s2, d2, a2 segons la norma UNE-EN 50575						
					Subtotal:	0,00000
					DESPESES AUXILIARS	0,00000
					COST DIRECTE	0,00000
					DESPESES INDIRECTES	0,00000
					COST EXECUCIÓ MATERIAL	0,00000
PP7						
PP7A-						
PP7A-H9LI	u	Antena interior d'accés inalambric, omnidireccional, de 2,4 i 5 GHz, de 5 dBi de guany, instal.lada superficialment i connectada	Rend.: 1,000		0,00	€
			Unitats	Preu	Parcial	Import
Ma d'obra						
	A0F-000R	h Oficial 1a muntador	3,000	/R x	0,00000 =	0,00000
	A01-FEPH	h Ajudant muntador	3,000	/R x	0,00000 =	0,00000
					Subtotal:	0,00000
Materials						
	BP7E-H5SX	u Antena interior d'accés inalambric, omnidireccional, de 2,4 i 5 GHz, de 5 dBi de guany, amb accessoris de suport i connexió	1,000	x	0,00000 =	0,00000
					Subtotal:	0,00000
					DESPESES AUXILIARS	0,00000
					COST DIRECTE	0,00000
					DESPESES INDIRECTES	0,00000
					COST EXECUCIÓ MATERIAL	0,00000
PPA						
PPAU	Familia PAU					
PPAUU012	pa	Partida alçada d'abonament íntegre en concepte de protecció passiva contra el foc de totes les instal.lacions , que inclou: -Segellat de passos elctrics. -Segellat de passos de canonades no inflamables. -Pladur Promat EI-120 -Recobrimnt de conducte de xapa galvanitzada. -Segellat perimetral de comportes tallafocs. -Segellat de passos de canonade inflamables. -Abraçadores intumescentss per a passos de tuberíes inflamables i no inflamables. -Segellat de les juntes de dilatació mitjançant coixí de llana de roca de alta densitat i selladors elàstics. -Manguitos de segellat de canonades de sanejament necessaris. -Tots els segellats es realitzen per aconseguir EI-120 excepte el segellat de juntes de dilatació de 80mm. mitjançant llana de roca d'alta densitat i selladores elàstics per a aconseguir EI-240.c	Rend.: 1,000		0,00	€
					COST DIRECTE	0,00000
					DESPESES INDIRECTES	0,00000
					COST EXECUCIÓ MATERIAL	0,00000

JUSTIFICACIÓ DE PREUS

Data: 20/07/23

Pàg.: 269

PARTIDES D'OBRA

CODI	UA	DESCRIPCIÓ	PREU			
X		PARTIDES ALÇADES				
XP		PARTIDES ALÇADES				
XPA		PARTIDES ALÇADES D'ABONAMENT				
XPAC		Família PAC				
XPACQR11	u	Partida per al Control de qualitat dels materials i instal·lacions de la obra. Inclou jornades i informes d'un Laboratori de control de les instal·lacions de: * Fontaneria * PCI Baixa Tensió Climatització i Ventilació Enllumenat normal i emergència Protecció Contra Incendis	Rend.: 1,000		0,00	€
			Unitats	Preu	Parcial	Import
Ma d'obra						
	A012G000	h Oficial 1a calefactor	65,000	/R x 0,00000 =	0,00000	
				Subtotal:	0,00000	0,00000
				COST DIRECTE		0,00000
				DESPESES INDIRECTES 0,00 %		0,00000
				COST EXECUCIÓ MATERIAL		0,00000
XPA		PARTIDES ALÇADES D'ABONAMENT				
XPAU		PARTIDES ALÇADES D'ABONAMENT ÍNTEGRE				
XPAU2LPI	u	Treballs de connexió de la instal·lació de Ruixadors Contra Incendis de l'edifici amb la Instal·lació Existent a Planta. Inclou canonada, accessoris i buidatge. Treballs coordinats amb el Centre. Totalment en funcionament.	Rend.: 1,000		0,00	€
			Unitats	Preu	Parcial	Import
Ma d'obra						
	A0F-000R	h Oficial 1a muntador	22,000	/R x 0,00000 =	0,00000	
	A01-FEPH	h Ajudant muntador	22,000	/R x 0,00000 =	0,00000	
				Subtotal:	0,00000	0,00000
				COST DIRECTE		0,00000
				DESPESES INDIRECTES 0,00 %		0,00000
				COST EXECUCIÓ MATERIAL		0,00000
XPAUSFB1	pa	Treballs de connexionat a la instal·lació existent, corresponent als punts de connexió del sanejament de l'edifici, segons les seves prescripcions i diàmetres de projecte.	Rend.: 1,000		0,00	€
				COST DIRECTE		0,00000
				DESPESES INDIRECTES 0,00 %		0,00000
				COST EXECUCIÓ MATERIAL		0,00000

JUSTIFICACIÓ DE PREUS

Data: 20/07/23

Pàg.: 271

PARTIDES D'OBRA

CODI	UA	DESCRIPCIÓ					PREU
XPAU1INST	u	Partida per la realització de les ajudes de paleta necessàries per la correcta execució, muntatge i desenvolupament de les instal·lacions, que inclou: * Replanteig i marcar en obra abans d'executar * Obrir i tapar regates * Obertura de sostres i terra tècnic * Reposició de plaques de sostre i terra tècnic * Replanteig i marcar en obra abans d'executar * Obrir i rematar forats a paraments * Obrir i rematar forats a forjats * Col·locació i muntatge dels passamurs * Fixació de la suportació * Col·locació i acabat de caixes per elements encastats * Enderroc de fals sostre continu necessari per a la instal·lació de climatització i ventilació * Reparació dels enderrocs de fals sostre continu * Inclou pintat de sostres * Realització de forats en forjats * Desmuntatge i muntatge del fals sostre i terra tècnic per el pas de les instal·lacions * Sellat dels forats de instal·lacions i forats de pas de instal·lacions amb morter ignífug * Arrebosat i pintat dels paraments després del pas de les instal·lacions * Descarrega i elevació de materials en l'obra * Retirada de la runa resultat de les mateixes ajudes.	Rend.: 1,000			0,00	€
			COST DIRECTE			0,00000	
			DESPESES INDIRECTES	0,00	%	0,00000	
			COST EXECUCIÓ MATERIAL			0,00000	
XPAU1LPCI	u	Certificació de la instal·lació de detecció d'incendis de l'edifici incloent-hi memòria, documents signats, taxes necessàries i revisió per l'OCA competent. Un cop finalitzada la legalització es lliuraran dues còpies en paper i en format digital a propietat i DF. . Inclou totes les taxes dels organismes administratius.	Rend.: 1,000			0,00	€
			COST DIRECTE			0,00000	
			DESPESES INDIRECTES	0,00	%	0,00000	
			COST EXECUCIÓ MATERIAL			0,00000	
XPA	PARTIDES ALÇADES D'ABONAMENT						
XPAU2	PARTIDES ALÇADES D'ABONAMENT ÍNTEGRE						
XPAU2INST	u	Anul·lació i extracció de les actuals instal·lacions d'aigua, electricitat, calefacció, aire condicionat i totes les instal·lacions de la Planta d'actuació amb mitjans manuals. Inclou: Desmuntatge manual dels elements. Retirada i recollida del material desmuntat. Neteja de les restes d'obra. Càrrega del material desmuntat i les restes d'obra sobre camió o contenidor, transport a l'abocador homologat, cànon d'abocador i altres feines necessàries per a l'acabat de la partida.	Rend.: 1,000			0,00	€
Ma d'obra			Unitats	Preu	Parcial	Import	
	A012M000	h	Oficial 1a muntador	80,000 /R x	0,00000 =	0,00000	
	A013M000	h	Ajudant muntador	80,000 /R x	0,00000 =	0,00000	
			Subtotal:			0,00000	
						0,00000	

JUSTIFICACIÓ DE PREUS

Data: 20/07/23

Pàg.: 272

PARTIDES D'OBRA

CODI	UA	DESCRIPCIÓ			PREU
					0,00000
			COST DIRECTE		0,00000
			DESPESES INDIRECTES	0,00 %	0,00000
			COST EXECUCIÓ MATERIAL		0,00000
XPAU2LPCI	u	Certificació de la instal·lació de BIEs de l'edifici incloent-hi memòria, documents signats, taxes necessàries i revisió per l'OCA competent. Un cop finalitzada la legalització es lliuraran dues còpies en paper i en format digital a propietat i DF. . Inclou totes les taxes dels organismes administratius.	Rend.: 1,000		0,00 €
					0,00000
			COST DIRECTE		0,00000
			DESPESES INDIRECTES	0,00 %	0,00000
			COST EXECUCIÓ MATERIAL		0,00000
XPA		PARTIDES ALÇADES D'ABONAMENT			
XPAU3		PARTIDES ALÇADES D'ABONAMENT ÍNTEGRE			
XPAU3LPCI	u	Certificació de la instal·lació de Ruixadors de l'edifici incloent-hi memòria, documents signats, taxes necessàries i revisió per l'OCA competent. Un cop finalitzada la legalització es lliuraran dues còpies en paper i en format digital a propietat i DF. . Inclou totes les taxes dels organismes administratius.	Rend.: 1,000		0,00 €
					0,00000
			COST DIRECTE		0,00000
			DESPESES INDIRECTES	0,00 %	0,00000
			COST EXECUCIÓ MATERIAL		0,00000
XPA		PARTIDES ALÇADES D'ABONAMENT			
XPAU4		PARTIDES ALÇADES D'ABONAMENT ÍNTEGRE			
XPAU4LPCI	u	Realització del projecte As Built de la instal·lació de protecció contra incendis de l'edifici. Es lliurará model en format editable i en pdf.	Rend.: 1,000		0,00 €
					0,00000
			COST DIRECTE		0,00000
			DESPESES INDIRECTES	0,00 %	0,00000
			COST EXECUCIÓ MATERIAL		0,00000
XPA		PARTIDES ALÇADES D'ABONAMENT			
XPAUB		PARTIDES ALÇADES D'ABONAMENT ÍNTEGRE			
XPAUBT001	u	Treballs de Connexió de Baixa Tensió en del Equipament, formada per: - Caixa de Fusibles 200A i pont de connexionat. - passa-tubs de diàmetres segons projecte d'instal·lacions - Tot material i treballs necessaris. - Trencament del paviment amb compressor. - Excavació de rases. - Tapat i posterior reposició del paviment amb formigó en massa. - Control i ajuda en mitjans que es puguin necessitar.	Rend.: 1,000		0,00 €
		Tot segons especificacions i necessitats del Projecte.			

JUSTIFICACIÓ DE PREUS

Data: 20/07/23

Pàg.: 275

PARTIDES D'OBRA

CODI	UA	DESCRIPCIÓ	PREU
------	----	------------	------

- Trencament del paviment amb compressor.
- Excavació de rases.
- Subministrament i col·locació de tub escomesa exterior amb tub de polietilè-PE apte per anar soterrat de dimensions segons plànols
- Junes.
- Tapat i posterior reposició del paviment amb formigó en massa.
- Tapa registrable segons especificacions Endesa)
- Pavimentació segons projecte.
- Assistència als treballs d'escomesa, en el moment de la connexió a la xarxa pública.
- Control i ajuda en mitjans que es puguin necessitar.

Tot segons especificacions i necessitats del Projecte.

COST DIRECTE			0,00000
DESPESES INDIRECTES	0,00	%	0,00000
COST EXECUCIÓ MATERIAL			0,00000

JUSTIFICACIÓ DE PREUS

Data: 20/07/23

Pàg.: 276

PARTIDES ALÇADES

CODI	UA	DESCRIPCIÓ			PREU
X		PARTIDES ALÇADES			
XP		PARTIDES ALÇADES			
XPA		PARTIDES ALÇADES D'ABONAMENT			
XPAU		PARTIDES ALÇADES D'ABONAMENT ÍNTEGRE			
XPAU00CQ	Pa	Partida alçada d'abonament íntegre per al control de qualitat a l'obra, en base al Programa i al Pla de control de qualitat.	Rend.: 1,000	0,00	€
					0,00000
					0,00000
XPAU00GR	Pa	Partida alçada d'abonament íntegre per a la gestió de residus de l'obra, en base al Pla de Gestió de Residus.	Rend.: 1,000	0,00	€
					0,00000
					0,00000
XPAU00SS	Pa	Partida alçada d'abonament íntegre per a la seguretat i salut a l'obra, en base a l'Estudi i al Pla de Seguretat i Salut.	Rend.: 1,000	0,00	€
					0,00000
					0,00000
XPAUL2GR	Pa	Partida alçada d'abonament íntegre per a la gestió de residus de l'obra, en base al Pla de Gestió de Residus.	Rend.: 1,000	0,00	€
					0,00000
					0,00000
XPAUL2SS	Pa	Partida alçada d'abonament íntegre per a la seguretat i salut a l'obra, en base a l'Estudi i al Pla de Seguretat i Salut.	Rend.: 1,000	0,00	€
					0,00000
					0,00000

PRESSUPOST

Data: 20/07/23

Pàg.: 1

Obra	01	Pressupost 1229HV
Lot	00	NOTA GENERAL
Sistema	01	NOTA GENERAL

NUM.	CODI	UA	DESCRIPCIÓ	PREU	AMIDAMENT	IMPORT
1	EB92ZNTG	u	<p>Nota general al pressupost:</p> <p>En el pressupost s'han de considerar inclosos, amb caràcter enunciatiu i no limitatiu, els conceptes següents:</p> <ul style="list-style-type: none"> - Les despeses directes i indirectes derivades de l'execució de les obres, així com les generals de l'industrial i dels seus subcontractes. - El benefici de l'industrial i de les subcontractes. - En el període d'execució dels treballs contractats, la propietat no preveu un servei de vigilància d'obra. En cas de conveniència per part de l'industrial i dels seus subcontractes, l'aplicació del servei esmentat serà contractat per aquest. Si considera innecessari l'industrial i els seus subcontractes, la contractació de la vigilància, la propietat no es farà responsable de les possibles incidències que puguin sorgir, tant a l'obra com a edificis veïns. - Totes aquelles assegurances exigibles en l'execució de cadascun dels treballs a executar, incloent-hi l'assegurança a tot risc de la construcció constituït a favor de la propietat. - Els equips electrògens i dipòsits d'aigua en cas que fossin necessaris per a la realització de les obres. - La preparació i el lliurament a la direcció facultativa (DF) d'un dossier amb els certificats de tots els materials utilitzats i els procediments utilitzats a l'obra, necessaris per complir els requisits del codi tècnic de l'edificació i que formaran part del llibre de l'edifici. - L'actualització dels arxius Revit per a entrega de projecte As Built (arquitectura i instal·lacions) sempre que hi hagi canvis en el projecte executiu. - S'han de complir tots els requisits respecte a la documentació, identificació i idoneïtat de l'homologació dels operaris per a la realització dels treballs específics (gruistes, etc.). - Totes les ajudes per a tots els oficis consistint en: <ul style="list-style-type: none"> - Descàrregues del mateix camió. - Transport, vertical i horitzontal, dels materials i repartiment fins al lloc del treball. - Material per a l'execució de regates, forats, suports, etc... i el posterior tapat. - Col·locació de premarcs, tant de fusta com d'acer o alumini - Manteniment de l'obra neta en tot moment, amb la neteja final i retirada de runes. - Trasllat i muntatge de tots els equips i grues per a l'obra (nombre d'unitats segons necessitats). Inclouen fonamentacions, legalitzacions i tràmits i posterior desmuntatge. - També s'inclouen tots els mitjans auxiliars que es necessitin durant el procés de les obres, tals com sinies, muntacarregues, bastides, treballs verticals, habilitació d'accessos i zones d'aplec, circulacions d'obra, lloguers, revisions, manteniments, taxes, etc. - Formació de la tanca de tot el perímetre de la zona d'actuació segons Pla de Seguretat i Salut, incloent portes d'accés peatonal i portes d'accés de vehicles, senyalitzacions, etc. S'hi inclou el manteniment de la tanca del solar, en òptimes condicions fins a la finalització dels treballs contractats. <p>Es contemplaran els possibles desmuntatges i muntatges parcials, que s'hagin de fer a causa de les necessitats de l'obra.</p> <p>En cas que el solar ja estigui tancat, l'industrial assumeix l'estat del mateix, així com la seva reparació i manteniment.</p> <ul style="list-style-type: none"> - Utilització de qualsevol sistema de seguretat en tots els treballs que cal realitzar, que a criteri de la DF siguin necessaris per garantir la seguretat dels operaris. - Preses provisionals d'aigua i electricitat, incloent-hi casetes, quadre d'electricitat amb capacitat adequada per a l'execució total de l'obra i tots els tràmits i les gestions necessàries. Inclosos projectes, visats, llicències i tots els costos necessaris per al funcionament. - Instal·lacions provisionals d'aigua i electricitat per a l'execució dels 	0,00	1,000	0,00

PRESSUPOST

Data: 20/07/23

Pàg.: 2

treballs, incloent contractació, despeses, pagament de factures i muntatge, subquadres i xarxa daigües en obra i plantes de edifici; vetllar pel correcte ús i manteniment fins a finalitzar les obres, la protecció amb planxes metàl·liques als passis d'instal·lacions provisionals, a zona de trànsit de maquinària, camions, etc, i desmuntatge de les instal·lacions provisionals.

- Realització de mostres a escala 1:1, dels rams que indiqui la DF, per poder valorar-ne el resultat final.

- Tots els materials i treballs auxiliars que siguin necessaris per al perfecte acabat de les partides, encara que no constin específicament al projecte ni a l'estat d'amidaments i pressupost.

- Tots els materials necessaris per protegir si fos el cas, partides acabades susceptibles de deteriorament pel pas d'operaris i materials, com esglaonat d'escaleres, paviments, cabina d'ascensors, etc.

- Reposició de material deteriorat per l'obra a les voreres i zona pública, com ara paviments, arbrat, bancs, escocells, etc.

- Desmuntatge, aplec i col·locació d'elements que es vulguin aprofitar durant la demolició i desmuntatge inicial. En cas de deteriorament, caldrà restituir a càrrec de la constructora.

- S'inclourà a cada unitat d'obra la corresponent part proporcional de tràfec, càrrega, transport i abocament a gestor autoritzat, dels residus generats a la mateixa. Inclòs pagament de taxes a abocador. (P - 136)

TOTAL Sistema 01.00.01 0,00

Obra 01 Pressupost 1229HV
 Lot L1 LOT 1 - OBRA CIVIL
 Sistema 01 ENDERROCS I SERVEIS AFECTATS
 Capítol 01 DESMUNTATGES

NUM.	CODI	UA	DESCRIPCIÓ	PREU	AMIDAMENT	IMPORT
1	K21ZEV06	u	Desmuntatge i retirada de mobles diversos (prestalles, cadires, armaris, taules, taulells, mostradors etc.), de l'àrea d'actuació. Inclosa la retirada, tràfec, càrrega i transport de restes a un abocador i/o gestor de residus autoritzat. En cas que l'hospital volgués reaprofitar-los, s'emmagatzemaran allà on s'indiqui. (P - 323)	0,00	1,000	0,00
2	K21ZEV05	u	Enderroc i desmuntatge d'elements diversos no contemplats específicament en altres partides, com ara aparells sanitaris i plats de dutxa, suports, fusteries, baranes i passamans, revestiments, arrambadors i sòcols, miralls i altres elements d'equipament fix, etc, inclosa la retirada, tràfec, càrrega i transport de runa i restes a un abocador i/o gestor de residus autoritzat. (P - 322)	0,00	1,000	0,00
3	K21AZ311	u	FiE* - Desmuntatge de full i bastiment de fusteria interior, amb mitjans manuals i càrrega manual sobre camió o contenidor. (P - 321)	0,00	66,000	0,00
4	K21AZ111	u	FeE* - Desmuntatge de full i bastiment de fusteria exterior, inclosa persiana si en tinguéssim i resta d'elements associats, amb mitjans manuals i càrrega manual sobre camió o contenidor. (P - 320)	0,00	56,000	0,00

TOTAL Capítol 01.L1.01.01 0,00

Obra 01 Pressupost 1229HV
 Lot L1 LOT 1 - OBRA CIVIL
 Sistema 01 ENDERROCS I SERVEIS AFECTATS
 Capítol 02 ENDERROCS

NUM.	CODI	UA	DESCRIPCIÓ	PREU	AMIDAMENT	IMPORT
1	K218Z410	m2	CrE 01 - Enderroc de cel rasos de tipologies diverses, inclosa part proporcional d'entramat de suport, canvis de nivell, registres i altres elements associats, amb mitjans manuals i càrrega manual sobre camió o contenidor. (P - 318)	0,00	1.035,460	0,00

PRESSUPOST

Data: 20/07/23

Pàg.: 3

2	K216ZNV3	m2	DiE*+TrE* - Enderroc de divisions interiors, de tipologies diverses, amb mitjans manuals, inclòs el desmuntatge d'elements que hi hagi fixats i els possibles revestiments, sòcols i/o arrambadors, fusteries, etc, així com tràfec i retirada i càrrega manual de runa sobre camió o contenidor. (P - 317)	0,00	1.028,300	0,00
3	K219Z42V	m2	PaE 01 - Arrencada de paviment existent i subbases associades, de tipologies diverses, amb mitjans manuals i càrrega manual de runa sobre camió o contenidor. (P - 319)	0,00	709,640	0,00
4	K216ZF71	m2	MuE Fo 370 + MuE Fo500 - Enderroc complet de façana, que inclou paret de tancament, trasdossat interior, aïllament si en tingués, revestiments, sòcols i acabats diversos, així com altres elements associats, com ara escopidors, brancals, llindes, elements de reforç, remat d'artificail entre plantes, etc, a mà i amb martell trencador manual i càrrega manual de runa sobre camió o contenidor. (P - 316)	0,00	291,620	0,00

TOTAL	Capítol	01.L1.01.02				0,00
--------------	----------------	--------------------	--	--	--	-------------

Obra	01	Pressupost 1229HV
Lot	L1	LOT 1 - OBRA CIVIL
Sistema	02	SISTEMA ESTRUCTURAL
Capítol	01	INTERVENCIÓ EN ESTRUCTURA EXISTENT

NUM. CODI	UA	DESCRIPCIÓ	PREU	AMIDAMENT	IMPORT	
1	E8YYZRNE	m2	Sanejat i consolidació de voltes ceràmiques de sostre existent, eliminant elements obsolets com ara fustes de suport d'antics cel rasos, instal·lacions, restes d'antics revestiments i/o pintura, etc, així com reparant possibles zones en mal estat, substituint peces malmeses, rejuntant, tapant petits forats, etc. (P - 103)	0,00	377,550	0,00

TOTAL	Capítol	01.L1.02.01				0,00
--------------	----------------	--------------------	--	--	--	-------------

Obra	01	Pressupost 1229HV
Lot	L1	LOT 1 - OBRA CIVIL
Sistema	03	SISTEMA ENVOLVENT
Capítol	01	FAÇANES

NUM. CODI	UA	DESCRIPCIÓ	PREU	AMIDAMENT	IMPORT	
1	16EEZAQ1	m2	Fa 01 - Sistema de tancament complet de façana tipus KNAUF AQUAPANEL WM311C.es 250/400 (12,5AQP+100(LM100)+40CA(LM50)+70(LM70)+12,5A+15A+AL) o equivalent. Tancament de façana KNAUF Aquapanel® WM311C.es, de 250 mm de gruix total, format per una estructura metàl·lica exterior d'acer galvanitzat Z450 a base de canals KNAUF (elements horitzontals) de 100x40x0,7 mm i muntants KNAUF (elements verticals) de 100x50x2mm, modulats cada 400 mm amb disposició Simple N, a la cara exterior del qual es cargola una placa cementícia KNAUF Aquapanel® Outdoor de 2400x1200 mm i 12,5 mm de gruix, cargolada mitjançant cargols KNAUF Maxi TB39 mm; entre la placa i el perfil es disposa d'una barrera d'aigua Aquapanel resistent a l'aigua i al vent i permeable al vapor d'aigua; separació entre la fulla exterior i interior de 40 mm de gruix; trasdossat autoportant interior KNAUF format per estructura metàl·lica de perfils de xapa d'acer galvanitzat Z140, a base de canals KNAUF de 70x30x0,55 mm i muntants KNAUF de 70x38x0,6 mm modulats cada 400 mm amb disposició Simple N, a la cara interior del qual es cargolen 2 plaques KNAUF en total: 1 placa Standard Tipus A s/Norma UNE-EN 520 de 12,5 mm de gruix i 1 placa Standard + Alumini Tipus A+AL s/Norma UNE EN 14190 de 15 mm de gruix, amb segells A+, de qualitat de l'aire interior, i IBR, per contribuir amb un hàbitat saludable; aïllament tèrmic i acústic col·locat a l'ànima de l'entramat metàl·lic exterior, a base de llana mineral KNAUF Insulation Ultracoustic Plus de 100mm de gruix, conductivitat tèrmica	0,00	337,080	0,00

0,035 W/mK i resistència al flux de l'aire 15 kPa·s/m²; aïllament tèrmic i acústic col·locat a la cambra entre entramats, a base de llana mineral KNAUF Insulation Ultracoustic Plus de 50mm de gruix, conductivitat tèrmica 0,035 W/mK i resistència al flux de l'aire 15 kPa·s/m²; aïllament tèrmic i acústic col·locat a l'ànima de l'entramat metàl·lic interior, a base de llana mineral KNAUF Insulation Ultracoustic Plus de 70 mm de gruix, conductivitat tèrmica 0,035 W/mK i resistència al flux de l'aire 15 kPa·s/m²; banda acústica autoadhesiva per perfil·leria metàl·lica KNAUF a la superfície de suport o contacte d'aquesta amb els paraments, d'escuma de poliuretà de cel·les tancades, de 3,2 mm d'espessor i d'amplada 95 mm i 70 mm respectivament; ancoratges de canals i muntants metàl·lics; material per a tractament de buits i execució d'angles; accessoris per execució de juntes de dilatació; tractament de juntes Knauf Aquapanel a base de morter i malla de juntes de 10 cm d'amplada a la unió de plaques cimentícies entre si; cargols KNAUF TB per a fixació de les plaques de guix a la perfil·leria i tractament de juntes mitjançant cinta de paper microperforada i pasta KNAUF Unik 24H amb segells A+, de qualitat de l'aire interior, i IBR, per contribuir amb un hàbitat saludable, amb nivell d'acabat qualitat Q3 a la unió de plaques de guix laminat.

Muntatge del sistema conforme a norma UNE 102043 de muntatge dels sistemes constructius amb placa de guix laminat (PYL) i als detalls i instruccions de muntatge continguts al full tècnic del sistema WM.es Tancament de façanes AQUAPANEL® i DAU 09/052 F.

Espesor = 250 mm
 Altura de cálculo = 3,39 m
 Carga de viento de diseño = 0,85KN/m²
 Resistencia al fuego = EI-60
 Resistencia tèrmica = 5,26 m²K/W
 Transmitancia tèrmica = 0,19 W/m²K
 Aislamiento acústico ruido aéreo = 64 (-2;-8) dB
 Justificación DB-HS = C2 + R3

Alternativa equivalent: Sistema Placotherm Integra de Placo (Saint Gobain). (P - 5)

2	16EEZAQP	m2	<p>Fa 01 - Acabat de façana mitjançant tractament superficial sobre la placa Aquapanel de tancament, amb sistema tipus Propam Renovación Antifisuras de Propamsa (*) o equivalent, a base de:</p> <ul style="list-style-type: none"> - Preparació del suport: tractament de juntes entre plaques i angles en obertures de façana amb morter d'armadura tipus Propam Aistern Flex i malla de reforç tipus Propam Aistern 160, de 3 mm d'espessor i 10 cm d'amplada - Capa de reforç: aplicació de capa armada de morter tipus Propam Aistern Flex de 4-6 mm d'espessor a tota la superfície de la façana. La malla d'armat es col·locarà amb solapaments mínims de 10 cm - Regulador d'absorció: aplicació amb corró d'imprimació tipus Revat Film - Acabat decoratiu d'altas prestacions: aplicació de capa d'acabat tipus Revat Plas. Textura i acabat a escollir per la DF sobre mostres. <p>Inclusa part proporcional de perfils de remat per a tractament d'angles, trobades amb finestres, escopidors i juntes de control superficial, així com peces especials d'arrencada/inici de nou revestiment, entregues amb altres elements de façana, etc.</p> <p>Execució del sistema segons especificacions del fabricant i conforme a norma UNE 102043 de muntatge dels sistemes constructius amb placa de guix laminat (PYL) i als detalls i instruccions d'execució continguts als fulls tècnics del sistema i de cada un dels seus components. (P - 6)</p>	0,00	337,080	0,00
3	E6YEZR34	u	Treballs de remat perimetral de nova façana, per a entrega de nou tancament i sistema de lames de protecció solar, amb elements de façana existent (remats d'artificial o altres). Inclosos tots els elements i materials necessaris per a la seva correcta execució. (P - 85)	0,00	161,200	0,00
4	E6YEZRE2	u	Treballs de reparació, reconstrucció i/o reposició de marxapecu, brancals i llinda en obertura de porta de sortida a coberta, afectada pel canvi de la fusteria existent per una fusteria nova. Inclosos tots els elements i materials necessaris per a deixar escopidor, brancals i llinda acabats iguals que els existents.	0,00	1,000	0,00

Acabat de façana de badalot existent, amb aplacat de pedra natural.

PRESSUPOST

Data: 20/07/23

Pàg.: 5

Acabat interior de badalot, enguixat i pintat. (P - 86)

TOTAL	Capítol	01.L1.03.01	0,00
Obra	01	Pressupost 1229HV	
Lot	L1	LOT 1 - OBRA CIVIL	
Sistema	03	SISTEMA ENVOLVENT	
Capítol	02	FUSTERIA EXTERIOR	

NUM.	CODI	UA	DESCRIPCIÓ	PREU	AMIDAMENT	IMPORT
1	EA21ZL00	u	<p>FeAl 01 - Finestra de dues fulles oscil·lobatents i una fulla fixa central, de mesures totals aproximades 225x180 cm, formada per:</p> <ul style="list-style-type: none"> - Perfil·leria d'alumini amb trencament de pont tèrmic, lacat color RAL 9016. Característiques tècniques de la fusteria: permeabilitat a l'aire 4, estanqueïtat a l'aigua 7A, resistència al vent C5, transmitància tèrmica U 1,1 W/m²K i aïllament acústic Rw=42 dB - Vidre Climalit ecològic Planistar One F2 44.1 Oraé (14 Gas Argó 90%) 66.1 Silence Oraé, amb transmitància tèrmica (Ug) de 1.1 W/m²K segons EN673-2011 i factor solar (g) de 0,36 segons EN410 (2011-04), de Saint Gobain o equivalent - Premarc d'acer galvanitzat de 40x20 mm - Conjunt de tapetes i remats perimetrals interiors/exteriors necessaris - Mecanitzat per a obertura oscil·lant de ventilació per als usuaris i obertura batent restringida de manteniment i neteja per a personal autoritzat <p>Tots els elements de fusteria es consideren complets, d'acord amb esquemes, detalls i prescripcions del projecte, i inclouen vidres, premarcs i/o tubs auxiliars de suport o muntatge, ferratges de penjar, tancar, manubris, perfils de reforç i/o subjecció de marcs, elements de d'entrega i remat, etc. Els airejadors tipus "air-inlateral" es consideren inclosos en els corresponents elements de fusteria. PREVIST EN FUSTERIES DE FAÇANA PRINCIPAL. (P - 120)</p>	0,00	22,000	0,00
2	PAJ1-ZL00	u	<p>OPCIÓ B</p> <p>FeAl 01 - Finestra de dues fulles oscil·lobatents i una fulla fixa central, de mesures totals aproximades 225x180 cm, formada per:</p> <ul style="list-style-type: none"> - Perfil·leria de PVC no plastificat, color RAL 9016. Característiques tècniques de la fusteria: classificació mínima 4 de permeabilitat a l'aire segons UNE-EN 12207, classificació mínima 7A d'estanqueïtat a l'aigua segons UNE-EN 12208 i classificació mínima C5 de resistència al vent segons UNE-EN 12210 - Vidre Climalit ecològic Planistar One F2 44.1 Oraé (14 Gas Argó 90%) 66.1 Silence Oraé, amb transmitància tèrmica (Ug) de 1.1 W/m²K segons EN673-2011 i factor solar (g) de 0,36 segons EN410 (2011-04), de Saint Gobain o equivalent - Premarc d'acer galvanitzat de 40x20 mm - Conjunt de tapetes i remats perimetrals interiors/exteriors necessaris - Mecanitzat per a obertura oscil·lant de ventilació per als usuaris i obertura batent restringida de manteniment i neteja per a personal autoritzat <p>Tots els elements de fusteria es consideren complets, d'acord amb esquemes, detalls i prescripcions del projecte, i inclouen vidres, premarcs i/o tubs auxiliars de suport o muntatge, ferratges de penjar, tancar, manubris, perfils de reforç i/o subjecció de marcs, elements de d'entrega i remat, etc. Els airejadors tipus "air-inlateral" es consideren inclosos en els corresponents elements de fusteria. PREVIST EN FUSTERIES DE FAÇANA PRINCIPAL. (P - 340)</p>	0,00	0,000	0,00
3	EA21ZL01	u	<p>FeAl 01 - Finestra de dues fulles oscil·lobatents i una fulla fixa central, de mesures totals aproximades 225x180 cm, formada per:</p> <ul style="list-style-type: none"> - Perfil·leria d'alumini amb trencament de pont tèrmic, lacat color RAL 9016. Característiques tècniques de la fusteria: permeabilitat a l'aire 4, estanqueïtat a l'aigua 7A, resistència al vent C5, transmitància tèrmica U 1,1 W/m²K i aïllament acústic Rw=42 dB 	0,00	20,000	0,00

PRESSUPOST

Data: 20/07/23

Pàg.: 6

			- Vidre Climalit ecològic Planistar One 6 Oraé (16 Gas Argó 90%) 44.1 Oraé, amb transmitància tèrmica (Ug) de 1.0 W/m ² K segons EN673-2011 i factor solar (g) de 0,37 segons EN410 (2011-04), de Saint Gobain o equivalent			
			- Premarc d'acer galvanitzat de 40x20 mm			
			- Conjunt de tapetes i remats perimetrals interiors/exteriors necessaris			
			- Mecanitzat per a obertura oscil·lant de ventilació per als usuaris i obertura batent restringida de manteniment i neteja per a personal autoritzat			
			Tots els elements de fusteria es consideren complets, d'acord amb esquemes, detalls i prescripcions del projecte, i inclouen vidres, premarcs i/o tubs auxiliars de suport o muntatge, ferratges de penjar, tancar, manubris, perfils de reforç i/o subjecció de marcs, elements de entrega i remat, etc. Els airejadors tipus "air-inlateral" es consideren inclosos en els corresponents elements de fusteria.			
			PREVIST EN FUSTERIES DE FAÇANA POSTERIOR.			
			(P - 121)			
4	PAJ1-ZL01	u	OPCIÓ B	0,00	0,000	0,00
			FeAl 01 - Finestra de dues fulles oscil·lobatents i una fulla fixa central, de mesures totals aproximades 225x180 cm, formada per:			
			- Perfil·leria de PVC no plastificat, color RAL 9016. Característiques tècniques de la fusteria: classificació mínima 4 de permeabilitat a l'aire segons UNE-EN 12207, classificació mínima 7A d'estanqueïtat a l'aigua segons UNE-EN 12208 i classificació mínima C5 de resistència al vent segons UNE-EN 12210			
			- Vidre Climalit ecològic Planistar One 6 Oraé (16 Gas Argó 90%) 44.1 Oraé, amb transmitància tèrmica (Ug) de 1.0 W/m ² K segons EN673-2011 i factor solar (g) de 0,37 segons EN410 (2011-04), de Saint Gobain o equivalent			
			- Premarc d'acer galvanitzat de 40x20 mm			
			- Conjunt de tapetes i remats perimetrals interiors/exteriors necessaris			
			- Mecanitzat per a obertura oscil·lant de ventilació per als usuaris i obertura batent restringida de manteniment i neteja per a personal autoritzat			
			Tots els elements de fusteria es consideren complets, d'acord amb esquemes, detalls i prescripcions del projecte, i inclouen vidres, premarcs i/o tubs auxiliars de suport o muntatge, ferratges de penjar, tancar, manubris, perfils de reforç i/o subjecció de marcs, elements de entrega i remat, etc. Els airejadors tipus "air-inlateral" es consideren inclosos en els corresponents elements de fusteria.			
			PREVIST EN FUSTERIES DE FAÇANA POSTERIOR.			
			(P - 341)			
5	EA21ZL02	u	FeAl 02 - Balconera de dues fulles oscil·lobatents i una fulla superior fixa, de mesures totals aproximades 137x260 cm, formada per:	0,00	12,000	0,00
			- Perfil·leria d'alumini amb trencament de pont tèrmic, lacat color RAL 9016. Característiques tècniques de la fusteria: permeabilitat a l'aire 4, estanqueïtat a l'aigua 7A, resistència al vent C5, transmitància tèrmica U 1,1 W/m ² K i aïllament acústic Rw=42 dB			
			- Vidre Climalit ecològic Planistar One F2 44.1 Oraé (16 Gas Argó 90%) 33.1 Oraé, amb transmitància tèrmica (Ug) de 1.0 W/m ² K segons EN673-2011 i factor solar (g) de 0,36 segons EN410 (2011-04), de Saint Gobain o equivalent			
			- Premarc d'acer galvanitzat de 40x20 mm			
			- Conjunt de tapetes i remats perimetrals interiors/exteriors necessaris			
			- Mecanitzat per a obertura oscil·lant de ventilació per als usuaris i obertura batent restringida de manteniment i neteja per a personal autoritzat			
			Tots els elements de fusteria es consideren complets, d'acord amb esquemes, detalls i prescripcions del projecte, i inclouen vidres, premarcs i/o tubs auxiliars de suport o muntatge, ferratges de penjar, tancar, manubris, perfils de reforç i/o subjecció de marcs, elements de entrega i remat, etc. Els airejadors tipus "air-inlateral" es consideren inclosos en els corresponents elements de fusteria.			
			PREVIST EN FUSTERIES DE FAÇANA TESTER.			
			(P - 122)			
6	PAJ1-ZL02	u	OPCIÓ B	0,00	0,000	0,00
			FeAl 02 - Balconera de dues fulles oscil·lobatents i una fulla superior fixa, de mesures totals aproximades 137x260 cm, formada per:			

PRESSUPOST

Data: 20/07/23

Pàg.: 7

- Perfil·leria de PVC no plastificat, color RAL 9016. Característiques tècniques de la fusteria: classificació mínima 4 de permeabilitat a l'aire segons UNE-EN 12207, classificació mínima 7A d'estanquitat a l'aigua segons UNE-EN 12208 i classificació mínima C5 de resistència al vent segons UNE-EN 12210
 - Vidre Climalit ecològic Planistar One F2 44.1 Oraé (16 Gas Argó 90%) 33.1 Oraé, amb transmitància tèrmica (Ug) de 1.0 W/m²K segons EN673-2011 i factor solar (g) de 0,36 segons EN410 (2011-04), de Saint Gobain o equivalent
 - Premarc d'acer galvanitzat de 40x20 mm
 - Conjunt de tapetes i remats perimetrals interiors/exteriors necessaris
 - Mecanitzat per a obertura oscil·lant de ventilació per als usuaris i obertura batent restringida de manteniment i neteja per a personal autoritzat
 Tots els elements de fusteria es consideren complets, d'acord amb esquemes, detalls i prescripcions del projecte, i inclouen vidres, premarcs i/o tubs auxiliars de suport o muntatge, ferratges de penjar, tancar, manubris, perfils de reforç i/o subjecció de marcs, elements de entrega i remat, etc. Els airejadors tipus "air-inlateral" es consideren inclosos en els corresponents elements de fusteria.
 PREVIST EN FUSTERIES DE FAÇANA TESTER.

(P - 342)

7	EA21ZL10	u	FeAc PI01 - Porta d'acer EI2-60-C5 d'una fulla batent, de mesures totals aproximades 80x220 cm, formada per: - marc de xapa d'acer electrocincada de 1,5 mm de gruix - fulles a base de dues xapes d'acer electrocincat de 1,2 mm de gruix, plegades a les vores per al seu acoblament i nucli interior de materials retardants al foc - juntes de material intumescent - Tubs de reforç d'acer galvanitzat en calent de 70x40x2 mm, embeguts dins les plaques de guix laminat. - Tancaportes integrat dins la fulla de la porta - Conjunt de tapetes i remats perimetrals interiors/exteriors necessaris - Acabat lacat color a escollir per la DF Tots els elements de fusteria es consideren complets, d'acord amb esquemes, detalls i prescripcions del projecte, i inclouen vidres, premarcs i/o tubs auxiliars de suport o muntatge, ferratges de penjar, tancar, manubris, perfils de reforç i/o subjecció de marcs, elements de entrega i remat, etc. Els airejadors tipus "air-inlateral" es consideren inclosos en els corresponents elements de fusteria. (P - 123)	0,00	3,000	0,00
8	E8KA7P65	m	Escopidor de planxa preformada d'alumini prelacat (color a definir per la DF sobre mostres), de 2 mm de gruix, d'entre 30 i 40 cm de desenvolupament, amb 4 plecs, col·locat amb adhesiu i fixacions mecàniques, d'acord amb detalls i especificacions del projecte. (P - 100)	0,00	110,940	0,00

TOTAL Capítol 01.L1.03.02 0,00

Obra	01	Pressupost 1229HV
Lot	L1	LOT 1 - OBRA CIVIL
Sistema	03	SISTEMA ENVOLVENT
Capítol	03	PROTECCIONS SOLARS

NUM. CODI	UA	DESCRIPCIÓ	PREU	AMIDAMENT	IMPORT	
1	EAVJZGD2	m2	Gelosia de lames horitzontals fixes, completa, formada per: - lamel·les a base de perfils tubulars d'alumini extrusionat amb aleació 6063-T5 de 60x15 mm de secció, separades 50 cm entre elles - muntants de suport cada 120 cm, ancorats a parament de façana Inclosos tots els elements auxiliars necessaris de suport, muntatge, col·locació, remat i entrega, d'acord amb detalls i especificacions de projecte i recomanacions del fabricant. Tipus Duline 60t de DURMI o equivalent. Previsió d'execució de gelosia, amb combinació de tres colors	0,00	127,490	0,00

PRESSUPOST

Data: 20/07/23

Pàg.: 8

		diferents. Colors i especejat a definir per la DF. (P - 126)				
2	EAVSZ855	u	FeAl 01 - Persiana replegable horitzontal, de mesures totals aproximades 305x200 cm, de lamel·les orientables autoportants de cantells arrodonits, de 90 mm d'amplada d'alumini lacat amb pintures de polièster poliamida termoendurides al forn, col·locada amb fixacions mecàniques. Inclosos perfils L ancorats a forjat per a suport de persianes, guies laterals de 20x20 mm encastades amb tapaboques de 35 mm d'amplada vista a brancal, suport en T continu de 40x40x4 mm d'alumini lacat del mateix color que la persiana (en cas de persianes parelles), minvell/escopidor per a remat superior de guia amb pla de façana i tots els elements necessaris de muntatge i remat, per a la seva correcta instal·lació. Tot d'acord amb detalls i especificacions de projecte. Referència Premium Store Z90 de Catalana de Graduables o equivalent. Previsió d'execució de persiana, amb combinació de tres colors diferents. Colors i especejat a definir per la DF. (P - 129)	0,00	42,000	0,00
3	EAVSZ8FA	u	FeAl 03 - Conjunt de sis persianes replegables horitzontals, de mesures totals aproximades 990x340 cm, de lamel·les orientables autoportants de cantells arrodonits, de 90 mm d'amplada d'alumini lacat amb pintures de polièster poliamida termoendurides al forn, col·locada amb fixacions mecàniques. Inclosos perfils L ancorats a forjat per a suport de persianes, guies laterals de 20x20 mm encastades amb tapaboques de 35 mm d'amplada vista a brancal, suport en T continua de 40x40x4 mm d'alumini lacat del mateix color que la persiana (en cas de persianes parelles), minvell/escopidor per a remat superior de guia amb pla de façana i tots els elements necessaris de muntatge i remat, per a la seva correcta instal·lació. Tot d'acord amb detalls i especificacions de projecte. Referència Premium Store Z90 de Catalana de Graduables o equivalent. Previsió d'execució de persiana, amb combinació de tres colors diferents. Colors i especejat a definir per la DF. (P - 130)	0,00	2,000	0,00
4	EAVZZMPR	u	Motorització per a persiana replegable orientable, amb motor elèctric i sistema de gestió Somfy ANIMEO o equivalent, que puja, baixa i orienta les lamel·les, amb final de carrera mecànic amb topall de pujada, amb comandament premut des del interior, inclosos tots els elements per al correcte funcionament (motor, comandament, receptor, emissor, sistemes de control i seguretat, etc). L'alimentació del motor, s'inclou al projecte d'instal·lacions. Tot segons detalls i especificacions del projecte. (P - 131)	0,00	54,000	0,00

TOTAL	Capítol	01.L1.03.03	0,00
--------------	----------------	--------------------	-------------

Obra	01	Pressupost 1229HV
Lot	L1	LOT 1 - OBRA CIVIL
Sistema	03	SISTEMA ENVOLVENT
Capítol	04	SERRALLERIA EXTERIOR

NUM.	CODI	UA	DESCRIPCIÓ	PREU	AMIDAMENT	IMPORT
1	EB12ZJBN	m	Sr 03 - Barana per a suplementar ampit de coberta i complir amb l'alçada de paviment acabat de 110 cm, realitzada amb: - passamà rodó de D40 mm d'acer, unit mitjançant soldadura a muntants, inclosa part proporcional de treballs per a execució de cantonades, inicis/finals i entregues amb paraments verticals - muntants de perfils en T50.50.5 mm cada 100 cm (l'ala de la T es retallarà per a facilitar la unió amb el passamà), units mitjançant soldadura a platines d'ancoratge - platines i ancoratges per a fixació a ampits perimetrals de coberta Tot d'acord amb detalls i especificacions de projecte. (P - 134)	0,00	80,550	0,00
2	K87AUP10	m2	SrE 01 - Decapat de pintures i òxids existents sobre barana d'acer, forja o fosa, amb aplicacions successives de producte decapant. (P - 324)	0,00	44,000	0,00

PRESSUPOST

Data: 20/07/23

Pàg.: 9

3	E89BX211	m2	Pintura d'elements exteriors d'acer, amb esmalt metàl·lic d'alts sòlids (tipus Oxiron), aplicat en tres capes, previ polit de les superfícies a pintar fins a un grau ST3 de la norma UNE EN ISO 8501-1, d'acord amb prescripcions del projecte i recomanacions del fabricant. Color a escollir per la DF sobre mostres (P - 98)	0,00	108,440	0,00
4	EB12ZJBF	m	FeAl 01 - Barana de vidre per a finestres, per complir amb l'alçada de paviment acabat de 110 cm, realitzada amb: - vidre laminat 8+8 mm amb butiral transparent, d'una altura de 40-45 cm aproximadament - perfils laterals de suport U d'acer inoxidable, ancorats a brancals - pines de suport i reforç intemig, a base de perfil U i pipeta d'ancoratge a ampit (previsió 2 unitats per barana) Inclusos tots els elements de suport, muntatge, remat i segellats, d'acord amb detalls i especificacions de projecte. (P - 132)	0,00	96,750	0,00

TOTAL	Capítol	01.L1.03.04				0,00
--------------	----------------	--------------------	--	--	--	-------------

Obra	01	Pressupost 1229HV
Lot	L1	LOT 1 - OBRA CIVIL
Sistema	03	SISTEMA ENVOLVENT
Capítol	05	ESCALA EMERGÈNCIA

NUM. CODI	UA	DESCRIPCIÓ	PREU	AMIDAMENT	IMPORT	
1	E222Z42A	m3	Excavació de rasa i pou de fins a 2 m de fondària, en terreny compacte (SPT 20-50), realitzada amb mitjans manuals i/o mecànics, inclosa retirada, tràfec i càrrega de terres sobre camió o contenidor. (P - 71)	0,00	11,776	0,00
2	E3Z1Z2T1	m3	Pou de fonamentació de fins a 150 cm de profunditat, de formigó HM-20/B/40/X0, de consistència tova i grandària màxima del granulat 40 mm, abocat des de camió. (P - 75)	0,00	7,360	0,00
3	E31522H4	m3	Formigó per a rases i pous de fonaments, HA-25/B/20/IIa, de consistència tova i grandària màxima del granulat 20 mm, abocat amb bomba (P - 73)	0,00	4,416	0,00
4	E31B3000	kg	Armadura de rases i pous AP500 S d'acer en barres corrugades B500S de límit elàstic >= 500 N/mm2 (P - 74)	0,00	166,538	0,00
5	144Z2205	u	Placa d'ancoratge per a unió de biga d'acer amb façana, de planxa d'acer de 205x280x10 mm, amb 6 ancoratges de 12 mm de diàmetre d'acer B500S i longitud 20 cm, d'acord amb detalls i plànols d'estructura, col·locada sobre base de morter d'anivellació sense retracció i resines de base epoxídica. Inclosa contrarrosca i soldadures en angle. (P - 1)	0,00	8,000	0,00
6	144Z2207	u	Placa d'ancoratge per a unió de pilar d'acer amb fonament, de planxa d'acer de 280x280x10 mm, amb 8 ancoratges de 12 mm de diàmetre d'acer B500S i longitud 50+10 cm, d'acord amb detalls i plànols d'estructura, col·locada embeguda en el moment de formigonar els fonaments. Inclosa contrarrosca i soldadures en angle. (P - 2)	0,00	4,000	0,00
7	144Z2209	u	Placa d'ancoratge per a unió de rampa d'acer amb riostra, de planxa d'acer de 320x135x20 mm, amb 4 ancoratges de 12 mm de diàmetre d'acer B500S i longitud 20+10 cm, d'acord amb detalls i plànols d'estructura, col·locada embeguda en el moment de formigonar els fonaments. Inclosa contrarrosca i soldadures en angle. (P - 3)	0,00	2,000	0,00
8	E4415115	kg	Acer S275JR segons UNE-EN 10025-2, per a pilars formats per peça simple, en perfils laminats en calent sèrie IPN, IPE, HEB, HEA, HEM i UPN, treballat a taller i amb una capa d'imprimació antioxidant, col·locat a l'obra amb soldadura (P - 76)	0,00	2.668,464	0,00
9	E4435115	kg	Acer S275JR segons UNE-EN 10025-2, per a bigues formades per peça simple, en perfils laminats en calent sèrie IPN, IPE, HEB, HEA, HEM i UPN, treballat a taller i amb una capa d'imprimació antioxidant, col·locat a l'obra amb soldadura (P - 78)	0,00	3.684,744	0,00
10	E9S2ZQ3B	m2	Paviment de planxa gofrada d'acer galvanitzat, de 4 mm de gruix, col·locat amb soldadura. Inclosos perfils auxiliars de suport, remat i entrega, plecs necessaris, etc, d'acord amb detalls i especificacions de	0,00	29,750	0,00

PRESSUPOST

Data: 20/07/23

Pàg.: 10

		projecte. (P - 107)				
11	E9V8ZC75	m	Esglaó de planxa gofrada d'acer galvanitzat, de 4 mm de gruix, amb 4 plecs per a formació de peça d'estesa i davanter, de 600 mm de desenvolupament màxim, col·locat a l'obra amb soldadura. Inclosos perfils auxiliars de suport, remat i entrega, plecs necessaris, etc, d'acord amb detalls i especificacions de projecte. (P - 109)	0,00	82,500	0,00
12	EB12ZJBM	m	Sr 01 - Barana per a escala exterior, d'acer per pintar de 110 cm d'alçada, realitzada amb platines de 40.10 mm en travessers inferior i superior, muntants cada 100 cm i brèndoles massisses de D10 mm cada 10 cm, col·locada mitjançant soldadura a l'estructura de l'escala. Tot d'acord amb detalls i especificacions de projecte. (P - 133)	0,00	74,840	0,00
13	EB12ZJPM	m	Sr 04 - Passamà per a escala exterior, d'acer per pintar, realitzat amb platines de 40.10 mm i pipetes massisses de D10 mm de suport i fixació mitjançant soldadura a l'estructura de l'escala. Tot d'acord amb detalls i especificacions de projecte. (P - 135)	0,00	10,390	0,00
14	E89BX211	m2	Pintura d'elements exteriors d'acer, amb esmalt metàl·lic d'alts sòlids (tipus Oxiron), aplicat en tres capes, previ polit de les superfícies a pintar fins a un grau ST3 de la norma UNE EN ISO 8501-1, d'acord amb prescripcions del projecte i recomanacions del fabricant. Color a escollir per la DF sobre mostres (P - 98)	0,00	168,804	0,00
15	EAVJZGDE	m2	Fa 02 - Gelosia de lames horitzontals fixes per a tancament parcial d'escala d'emergència, completa, formada per: - lamel·les a base de perfils tubulars d'alumini extrusionat amb aleació 6063-T5 de 60x15 mm de secció, separades 50 cm entre elles - muntants de suport cada 120 cm - estructura d'acer suplementària per a muntatge de gelosia com a tancament parcial d'escala d'emergència exterior Inclosos tots els elements auxiliars necessaris de suport, muntatge, col·locació, remat i entrega, d'acord amb detalls i especificacions de projecte i recomanacions del fabricant. Tipus Duline 60t de DURMI o equivalent. Previsió d'execució de gelosia, amb combinació de tres colors diferents. Colors i especejat a definir per la DF. (P - 127)	0,00	39,810	0,00
16	EAVJZGPF	m2	Di PRF - Protecció paraflames PF-60, per a sectorització entre escala d'emergència i façana, completa, formada per: - mampara paraflames PF-60 homologada - muntants de suport cada 120 cm i estructura complementària necessària per al seu muntatge Inclosos tots els elements auxiliars necessaris de suport, muntatge, col·locació, remat i entrega, d'acord amb detalls i especificacions de projecte i recomanacions del fabricant. De la casa Prefire o equivalent. Colors i especejat a definir per la DF. (P - 128)	0,00	22,600	0,00
17	E6YEZF0T	u	Actuació completa per a obertura de pas en ampit de coberta per a accés a nova escala d'emergència, que inclou: - enderroc parcial d'ampit de coberta, amb tall previ per a delimitar zona d'actuació - gestió de residus generats - arestat i remats del perímetre afectat - reparació i/o restitució d'elements afectats per l'actuació (P - 84)	0,00	1,000	0,00
18	E6YEZF0P	u	Actuació completa de treballs complementaris per a execució de fonaments necessaris per a nova escala d'emergència, que inclou: - enderroc parcial de paviments i subbases exteriors, amb tall previ per a delimitar zona d'actuació - excavació de terres i perfilat dels fonaments - gestió de residus generats - restitució de subbases i paviments exteriors - remats i entregues entre elements nous i existents (P - 83)	0,00	1,000	0,00

TOTAL Capítol 01.L1.03.05 0,00

Obra	01	Pressupost 1229HV
Lot	L1	LOT 1 - OBRA CIVIL
Sistema	03	SISTEMA ENVOLVENT

PRESSUPOST

Data: 20/07/23

Pàg.: 11

NUM.	CODI	UA	DESCRIPCIÓ	PREU	AMIDAMENT	IMPORT
1	E5ZZZ23E	u	Shu 01 - Conjunt de treballs per a execució de xemeneia per a pas de ventilacions a coberta que inclouen: - execució de xemeneia d'obra ceràmica, de secció quadrada o rectangular i 200 cm d'alçada aproximada, amb acabat arrebossat i pintat color a definir per la DF sobre mostres - execució de minvells i adaptacions a la coberta corresponents - col·locació de barret de ventilació de xapa d'alumini lacat, color a definir per la DF sobre mostres, amb fixacions mecàniques Inclosos elements de muntatge, reforç, muntatge, remat, segellats, etc, completa, d'acord amb detalls i indicacions de la DF. (P - 81)	0,00	5,000	0,00
2	E45GZ7C5	m3	Formigó per a dau de recolzament, HA-25/B/10/I, de consistència tova i grandària màxima del granulat 10 mm, abocat manualment. Inclosa part proporcional d'encofrat, així com treballs d'impermeabilització i d'integració amb els acabats previstos en coberta. (P - 80)	0,00	1,680	0,00
3	144Z2315	u	Placa d'ancoratge formada per placa d'acer de 150x150x10 mm, amb 4 tacs Hilti HIT-HY 270 i barra roscada HAS-U M16 amb resines, col·locada i massissada, d'acord amb detalls i especificacions de projecte. (P - 4)	0,00	21,000	0,00
4	E443Z125	kg	Acer S275JR segons UNE-EN 10025-2, per a bigues formades per peça simple, en perfils laminats en calent sèrie L, LD, T, rodó, quadrat, rectangular i planxa, treballat a taller i amb una capa d'imprimació antioxidant, col·locat a l'obra amb soldadura. Inclosos elements auxiliars per al muntatge de l'estructura (platines, enjovats, soldadures, etc), d'acord amb detalls i especificacions de projecte. (P - 79)	0,00	7.288,294	0,00
5	E441Z125	kg	Acer S275JR segons UNE-EN 10025-2, per a pilars formats per peça simple, en perfils laminats en calent sèrie L, LD, T, rodó, quadrat, rectangular i planxa, treballat a taller i amb una capa d'imprimació antioxidant, col·locat a l'obra amb soldadura. Inclosos elements auxiliars per al muntatge de l'estructura (platines, enjovats, soldadures, etc), d'acord amb detalls i especificacions de projecte. (P - 77)	0,00	618,030	0,00
6	E89BZBJ0	m2	Pintat d'elements exteriors d'acer, amb esmalt sintètic mat tipus Valrex Mat de VALENTINE o equivalent, amb una reacció al foc B-s1,d0 (segons norma UNE EN 13501-1), amb dues capes d'imprimació anticorrosiva i fosfatant tipus Valfos de VALENTINE o equivalent i dues capes d'acabat. Color a escollir per la DF sobre mostres. (P - 99)	0,00	227,940	0,00

TOTAL Capítol 01.L1.03.06 0,00

Obra	01	Pressupost 1229HV
Lot	L1	LOT 1 - OBRA CIVIL
Sistema	04	SISTEMA COMPARTIMENTACIÓ
Capítol	01	ENVANS I EXTRADOSSATS

NUM.	CODI	UA	DESCRIPCIÓ	PREU	AMIDAMENT	IMPORT
1	16ES4098	m2	Di 098 - Envà de guix laminat (12,5+12,5)+48+(12,5+12,5) A, amb entramat de perfils de planxa d'acer galvanitzat de 48 mm d'amplària col·locats cada 40 cm i dues plaques de 12,5 mm de gruix per cada costat, amb encintat i emmassillat de juntes, inclòs aïllament interior amb placa semirígida de llana de roca de 36 a 40 kg/m3 i 40 mm de gruix i banda acústica autoadhesiva. Els envans inclouen la part proporcional de reforços necessaris per al posterior ancoratge y suport d'elements diversos (sanitaris, barres de minúvulids, equipament, mobiliari fix, baranes i passamans, extintors, etc). Es sol·licitarà certificació de comportament al foc EI-60. (P - 9)	0,00	93,420	0,00

PRESSUPOST

Data: 20/07/23

Pàg.: 12

2	16EH4098	m2	Di 098H - Envà de guix laminat (12,5+12,5)+48+(12,5H+12,5H) A, amb dues plaques estàndard de 12,5 mm de gruix, entramat de perfils de planxa d'acer galvanitzat de 48 mm d'amplada col·locats cada 40 cm i dues plaques hidròfugues de 12,5 mm de gruix per l'altre costat, amb encintat i emmassillat de juntes, inclòs aïllant interior amb placa semirígida de llana de roca de 36 a 40 kg/m3 i 40 mm de gruix i banda acústica autoadhesiva. Els envans inclouen la part proporcional de reforços necessaris per al posterior ancoratge i suport d'elements diversos (sanitaris, barres de minusvàlids, equipament, mobiliari fix, baranes i passamans, extintors, etc). Es sol·licitarà certificació de comportament al foc EI-60. (P - 7)	0,00	208,020	0,00
3	16ES4159	m2	Di 159 - Envà de guix laminat (12,5+12,5)+48+(12,5)+48+(12,5+12,5) AA, amb doble entramat de perfils de planxa d'acer galvanitzat de 48 mm d'amplària col·locats cada 40 cm, amb una placa de 12,5 entre la doble perfil·leria i dues plaques de 12,5 mm de gruix per cada costat d'envà, amb encintat i emmassillat de juntes, inclòs doble aïllament interior amb placa semirígida de llana de roca de 36 a 40 kg/m3 i 40 mm de gruix, tipus Rock Calm de Rockwool o equivalent, i banda acústica autoadhesiva. Els envans inclouen la part proporcional de reforços necessaris per al posterior ancoratge y suport d'elements diversos (sanitaris, barres de minusvàlids, equipament, mobiliari fix, baranes i passamans, extintors, etc). Es sol·licitarà certificació de comportament al foc EI-60. (P - 10)	0,00	451,770	0,00
4	16EH4159	m2	Di 159H - Envà de guix laminat (12,5+12,5)+48+(12,5)+48+(12,5H+12,5H) AA, amb doble entramat de perfils de planxa d'acer galvanitzat de 48 mm d'amplària col·locats cada 40 cm, amb una placa de 12,5 entre la doble perfil·leria, dues plaques de 12,5 mm de gruix per un costat i dues plaques hidròfugues de 12,5 mm de gruix per l'altre costat, amb encintat i emmassillat de juntes, inclòs doble aïllament interior amb placa semirígida de llana de roca de 36 a 40 kg/m3 i 40 mm de gruix, tipus Rock Calm de Rockwool o equivalent, i banda acústica autoadhesiva. Els envans inclouen la part proporcional de reforços necessaris per al posterior ancoratge y suport d'elements diversos (sanitaris, barres de minusvàlids, equipament, mobiliari fix, baranes i passamans, extintors, etc). Es sol·licitarà certificació de comportament al foc EI-60. (P - 8)	0,00	255,600	0,00
5	16TS4073	m2	Tr 073 - Extradossat de guix laminat 48+(12,5+12,5) A, amb entramat de perfils de planxa d'acer galvanitzat de 48 mm d'amplària col·locats cada 40 cm i dues plaques de 12,5 mm de gruix, amb encintat i emmassillat de juntes, inclòs aïllament interior amb placa semirígida de llana de roca de 36 a 40 kg/m3 i 40 mm de gruix i banda acústica autoadhesiva. Els extradossats inclouen la part proporcional de reforços necessaris per al posterior ancoratge y suport d'elements diversos (sanitaris, barres de minusvàlids, equipament, mobiliari fix, baranes i passamans, extintors, etc). (P - 11)	0,00	295,560	0,00
6	E65ZZX05	m2	Sobrepreu per a col·locació de xapa galvanitzada antivandàlica de 0,5 mm d'espessor a l'interior d'envans de guix laminat. Inclosos solapaments de 10 cm entre planxes, elements de fixació, etc, d'acord amb detalls de projecte i especificacions del fabricant. (P - 82)	0,00	93,160	0,00

TOTAL	Capítol	01.L1.04.01	0,00
--------------	----------------	--------------------	-------------

Obra	01	Pressupost 1229HV
Lot	L1	LOT 1 - OBRA CIVIL
Sistema	04	SISTEMA COMPARTIMENTACIÓ
Capítol	02	CEL RASOS

NUM. CODI	UA	DESCRIPCIÓ	PREU	AMIDAMENT	IMPORT	
1	E844ZCRF	m2	Cr 01F - Faixa de cel ras, amb amplada màxima de 80 cm aproximadament, de plaques de guix laminat de 12,5 mm de gruix amb perfil·leria de planxa d'acer galvanitzada oculta i suspensió	0,00	95,780	0,00

PRESSUPOST

Data: 20/07/23

Pàg.: 13

		autoanivelladora de barra roscada fixada al sostre amb tacs, encintat i emmassillat de juntes. Inclou la formació de carrils per a llums lineals tipus led i d'obertures per a focus, pantalles, carrils d'aire, difussors, etc, així com el perfilat d'entrega amb altres cel rasos. (P - 94)				
2	E844ZCNO	m2	Cn* - Formació d'element vertical amb plaques de guix laminat i entramat metàl·lic per a canvi de nivell en cel ras de plaques de guix laminat de 12,5 mm o 13 mm de gruix, amb perfil·leria oculta. (P - 93)	0,00	129,640	0,00
3	E84421AC	m2	Cr 02 - Cel ras amb plaques de guix laminat de 10 mm de gruix, de 60x60 cm, acabat vinílic, sistema desmuntable amb entramat vist amb suspensió autoanivelladora de barra roscada. Inclou la formació d'obertures per a focus, pantalles, carrils d'aire, difussors, etc. (P - 92)	0,00	72,160	0,00
4	E843Z238	m2	Cr 05 - Cel ras realitzat amb panells lleugers de llana de fusta, pintat a fàbrica, de 600x1200 mm i 25 mm de gruix, format per encenalls de fusta de 1,0 mm de diàmetre aglomerades amb magnesita, resistència tèrmica 0,17 m²K/W, conductivitat tèrmica 0,09 W/(mK), densitat 458 kg/m³, factor de resistència a la difusió del vapor d'aigua 0,4 i Euroclasse B-s1,d0 de reacció al foc, segons UNE-EN 13168, densitat 458 kg/m³. Les plaques portaran als costats llargs una vora de placa SK-06 o SK-05 (per a perfil·leria semiooculta) i una vora AK-01 (bisellat) als costats curts. Les plaques es recolzaran als costats llargs mitjançant sustentació vista de perfils galvanitzats lacats T24 del mateix color que les plaques, formant carrers de 60 cm. Inclosos perfils superiors d'arriostament i lligat de la perfil·leria vista. Inclosos perfils en L o T lacats, de remat a les trobades amb paraments verticals o faixes i envans, així com formació d'obertures per a focus, pantalles, carrils d'aire, difussors, etc. Tipus Heradesign Superfine (Heraklith, viruta fina) de Knauf o equivalent. Acabat blanc o color, de la carta de colors del fabricant, a escollir per la DF sobre mostres. (P - 91)	0,00	265,290	0,00
5	K8B1ZA05	m2	Cr P01 - Tractament superficial de sostre de voltes ceràmiques amb protector hidròfug, aplicat segons recomanacions del fabricant, prèvia neteja i preparació de la superfície. (P - 325)	0,00	377,550	0,00
6	P89I-CIH1	m2	Pintat de paraments horitzontals interiors, amb pintura d'efecte fotocatalític (Sd < 0,1 m), descomposició d'agents orgànics i eliminació de bacteries, ecològica i transpirable. Resistent a detergents i desinfectants aquosos, repel·lent a la brutícia i inolora, d'emissions mínimes, sense dissolvents, ni plastificants. Abans de la seva aplicació es procedirà al fregat d'adherències i imperfeccions i al massillat amb espàtula de les possibles esquerdes i forats. Pintura tipus CapaSan Active de Caparol o equivalent. Color blanc. (P - 338)	0,00	225,420	0,00

TOTAL	Capitol	01.L1.04.02	0,00
--------------	----------------	--------------------	-------------

Obra	01	Pressupost 1229HV
Lot	L1	LOT 1 - OBRA CIVIL
Sistema	04	SISTEMA COMPARTIMENTACIÓ
Capitol	03	FUSTERIA INTERIOR

NUM.	CODI	UA	DESCRIPCIÓ	PREU	AMIDAMENT	IMPORT
1	EA10P103	u	FiFu P101 - Porta d'una fulla batent de 80x220 cm (pas lliure), formada per: - Porta block de fulla batent de fusta per a interior, de 40 mm de gruix, per a un gruix de bastiment segons espessor de l'envà associat, amb fulla cares llises de tauler aglomerat hidròfug xapat, galzes i tapajunts de MDF xapat i ribet de goma - Acabat pintat a l'esmalt sintètic, amb una capa de protector químic insecticida-fungicida, una segelladora i dues d'acabat color blanc, a confirmar per la DF sobre mostres - Tubs de reforç d'acer galvanitzat en calent de 70x40x2 mm, embeguts dins les plaques de guix laminat. - Frontisses amb rodaments vistos d'acer inoxidable AISI 304. Tres o quatre frontisses segons mida de la fulla. Totes amb certificat CE i UNE-EN 1935:2002 i UNE-EN 12209:2004/AC:2008.	0,00	14,000	0,00

PRESSUPOST

Data: 20/07/23

Pàg.: 14

			<ul style="list-style-type: none"> - Ferratges de tancar, amb placa d'acer inoxidable mat acabat satinat cargolada sobre la porta, de 185x185x2 mm per tancament de cop i clau model 1486 01 de FSB, amb maneta tubular d'acer inoxidable, model 1070 de FSB o 2028BT de PBA - Condemna amb registre d'acer inoxidable mat acabat satinat, model ref. 558 LESS d'ARCON o equivalent format per un passador de 95 mm per tal de fer límit i a l'altra banda un quadrat de 12x12 de 50 mm fixat al cargol, per permetre obrir la porta des de l'exterior (pendent confirmar per part de la Propietat) - Topall d'acer inoxidable mat acabat satinat, model 505002009 de DLINE o model 565 d'OCARIZ, fixat al paviment amb cargols i tacs Fischer. <p>Inclosos perfils de reforç i/o subjecció de marcs, elements necessaris de muntatge, entrega i remat, ferratges de penjar i tancar, mestrejat de bombins, manubris, topalls, airejadors, etc, completa, d'acord amb esquemes, detalls i especificacions de projecte. (P - 111)</p>			
2	EA10Q100	u	<p>FiFu PI03 - Porta EI2-30 C5 acústica d'una fulla batent de 80x220 cm (pas lliure), formada per:</p> <ul style="list-style-type: none"> - Porta block de fulla batent de fusta per a interior, de 40 mm de gruix, per a un gruix de bastiment segons espessor de l'envà associat, amb fulla cares llises de tauler aglomerat hidròfug xapat, galzes i tapajunts de MDF xapat i ribet de goma - Acabat cara exterior pi envernissat amb lasur a l'aigua a base de resines amb protector insecticida-fungicida, ecològic exempt de poliuretà, acabat mat, to a escollir per la DF sobre mostres - Acabat cara interior pintat a l'esmalt sintètic, amb una capa de protector químic insecticida-fungicida, una segelladora i dues d'acabat color blanc, a confirmar per la DF sobre mostres - Tubs de reforç d'acer galvanitzat en calent de 70x40x2 mm, embeguts dins les plaques de guix laminat. - Frontisses amb rodaments vistos d'acer inoxidable AISI 304. Tres o quatre frontisses segons mida de la fulla. Totes amb certificat CE i UNE-EN 1935:2002 i UNE-EN 12209:2004/AC:2008 - Tancaportes homologat integrat al sistema de frontisses de la fulla - Ferratges de tancar, amb placa d'acer inoxidable mat acabat satinat cargolada sobre la porta, de 185x185x2 mm per tancament de cop i clau model 1486 01 de FSB, amb maneta tubular d'acer inoxidable, model 1070 de FSB o 2028BT de PBA. Tancament amb clau o pestell - Topall d'acer inoxidable mat acabat satinat, model 505002009 de DLINE o model 565 d'OCARIZ, fixat al paviment amb cargols i tacs Fischer. <p>Inclosos perfils de reforç i/o subjecció de marcs, elements necessaris de muntatge, entrega i remat, ferratges de penjar i tancar, mestrejat de bombins, manubris, topalls, airejadors, etc, completa, d'acord amb esquemes, detalls i especificacions de projecte.</p> <p>Es sol·licitarà certificació de comportament al foc EI2-30 C5. (P - 114)</p>	0,00	18,000	0,00
3	EA10Q103	u	<p>FiFu PI04 - Porta d'una fulla batent de 90x220 cm (pas lliure), formada per:</p> <ul style="list-style-type: none"> - Porta block de fulla batent de fusta per a interior, de 40 mm de gruix, per a un gruix de bastiment segons espessor de l'envà associat, amb fulla cares llises de tauler aglomerat hidròfug xapat, galzes i tapajunts de MDF xapat i ribet de goma - Acabat pintat a l'esmalt sintètic, amb una capa de protector químic insecticida-fungicida, una segelladora i dues d'acabat color blanc, a confirmar per la DF sobre mostres - Tubs de reforç d'acer galvanitzat en calent de 70x40x2 mm, embeguts dins les plaques de guix laminat. - Frontisses amb rodaments vistos d'acer inoxidable AISI 304. Tres o quatre frontisses segons mida de la fulla. Totes amb certificat CE i UNE-EN 1935:2002 i UNE-EN 12209:2004/AC:2008. - Ferratges de tancar, amb placa d'acer inoxidable mat acabat satinat cargolada sobre la porta, de 185x185x2 mm per tancament de cop i clau model 1486 01 de FSB, amb maneta tubular d'acer inoxidable, model 1070 de FSB o 2028BT de PBA. Tancament amb clau o pestell - Topall d'acer inoxidable mat acabat satinat, model 505002009 de DLINE o model 565 d'OCARIZ, fixat al paviment amb cargols i tacs Fischer. <p>Inclosos perfils de reforç i/o subjecció de marcs, elements necessaris de muntatge, entrega i remat, ferratges de penjar i tancar, mestrejat de</p>	0,00	2,000	0,00

PRESSUPOST

Data: 20/07/23

Pàg.: 15

4	EA10Q104	u	<p>bombins, manubris, topalls, airejadors, etc, completa, d'acord amb esquemes, detalls i especificacions de projecte. (P - 116)</p> <p>FiFu PI05F - Porta EI2-60-C5 d'una fulla batent de 80x220 cm (pas lliure), formada per:</p> <ul style="list-style-type: none"> - Porta block EI-60, de fulla batent de fusta per a interior, de 40 mm de gruix, per a un gruix de bastiment segons espessor de l'envà associat, amb fulla cares llises - Acabat pintat a l'esmalt sintètic, amb una capa de protector químic insecticida-fungicida, una segelladora i dues d'acabat color blanc, a confirmar per la DF sobre mostres - Tubs de reforç d'acer galvanitzat en calent de 70x40x2 mm, embeguts dins les plaques de guix laminat. - Tancaportes homologat integrat al sistema de frontisses de la fulla - Topall d'acer inoxidable mat acabat satinat, model 505002009 de DLINE o model 565 d'OCARIZ, fixat al paviment amb cargols i tacs Fischer. <p>Inclusos perfils de reforç i/o subjecció de marcs, elements necessaris de muntatge, entrega i remat, ferratges de penjar i tancar, mestrejat de bombins, manubris, topalls, airejadors, etc, completa, d'acord amb esquemes, detalls i especificacions de projecte. (P - 117)</p>	0,00	4,000	0,00
5	EA10Q102	u	<p>FiFu PI06F - Porta EI2-60-C5 d'una fulla batent de 80x220 cm (pas lliure), formada per:</p> <ul style="list-style-type: none"> - Porta block EI-60, de fulla batent de fusta per a interior, de 40 mm de gruix, per a un gruix de bastiment segons espessor de l'envà associat, amb fulla cares llises - Acabat pintat a l'esmalt sintètic, amb una capa de protector químic insecticida-fungicida, una segelladora i dues d'acabat color blanc, a confirmar per la DF sobre mostres - Tubs de reforç d'acer galvanitzat en calent de 70x40x2 mm, embeguts dins les plaques de guix laminat. - Tancaportes integrat dins la fulla de la porta amb sistema de retenció elèctric connectat a senyal per a tancament en cas d'incendi, tipus GEZE Boxer E* o equivalent - Barra antipànic tipus DORMA PHB 3000 o equivalent - Topall d'acer inoxidable mat acabat satinat, model 505002009 de DLINE o model 565 d'OCARIZ, fixat al paviment amb cargols i tacs Fischer. <p>Inclusos perfils de reforç i/o subjecció de marcs, elements necessaris de muntatge, entrega i remat, ferratges de penjar i tancar, mestrejat de bombins, manubris, topalls, airejadors, etc, completa, d'acord amb esquemes, detalls i especificacions de projecte. (P - 115)</p>	0,00	2,000	0,00
6	EA10P104	u	<p>FiFu PC01 - Porta d'una fulla corredissa de 85x220 cm (pas lliure), formada per:</p> <ul style="list-style-type: none"> - Estructura i guia reforçada per a porta corredissa empotrada dins envà de guix laminat (tipus STech de Scigno, Eclisse o equivalent) - Marc i fulla cares llises de tauler aglomerat hidròfug xapat - Acabat pintat a l'esmalt sintètic, amb una capa de protector químic insecticida-fungicida, una segelladora i dues d'acabat color blanc, a confirmar per la DF sobre mostres - Ferratges de tancar, amb placa d'acer inoxidable mat acabat satinat de 185x185x2 mm per tanca de cop i clau, amb tirador tubular d'acer inoxidable de 15 cm de llarg i 2 cm de diàmetre - Condemna amb registre d'acer inoxidable mat acabat satinat, model ref. 558 LESS d'ARCON o equivalent format per un passador de 95 mm per tal de fer límit i a l'altra banda un quadrat de 12x12 de 50 mm fixat al cargol, per permetre obrir la porta des de l'exterior (pendent confirmar per part de la Propietat) <p>Inclusos perfils de reforç i/o subjecció de marcs, elements necessaris de muntatge, entrega i remat, ferratges de penjar i tancar, mestrejat de bombins, manubris, topalls, airejadors, etc, completa, d'acord amb esquemes, detalls i especificacions de projecte. (P - 112)</p>	0,00	4,000	0,00
7	EA10P110	u	<p>FiFu PC02 - Porta de dues fulles corredisses i dos laterals fixs, de mesures totals aproximades 252x250 cm, formada per:</p> <ul style="list-style-type: none"> - Estructura i guies reforçades per a porta corredissa vista, tipus Lite TOP per empotrar, ferratges ocults tipus Retrac i fre Soft Closing, de Klein o equivalent - Marc i fulles de cares llises de tauler aglomerat hidròfug xapat - Acabat pi envernissat amb lasur a l'aigua a base de resines amb 	0,00	18,000	0,00

PRESSUPOST

Data: 20/07/23

Pàg.: 16

		<p>protector insecticida-fungicida, ecològic exempt de poliuretà, acabat mat, to a escollir per la DF sobre mostres</p> <ul style="list-style-type: none"> - Tubs de reforç d'acer galvanitzat en calent de 70x40x2 mm, embeguts dins les plaques de guix laminat. - Ferratges de tancar, amb placa d'acer inoxidable mat acabat satinat cargolada sobre la porta, de 185x185x2 mm per tancament de cop i clau model 1486 01 de FSB, amb maneta tubular d'acer inoxidable, model 1070 de FSB o 2028BT de PBA. Tancament amb clau o pestell <p>Inclosos perfils de reforç i/o subjecció de marcs, elements necessaris de muntatge, entrega i remat, ferratges de penjar i tancar, mestrejat de bombins, manubris, topalls, airejadors, etc, completa, d'acord amb esquemes, detalls i especificacions de projecte. (P - 113)</p>				
8	EA10Q108	u	<p>FiVi 01 - Conjunt d'una porta pivotant i dos laterals fixos, de mesures totals aproximades 284x250 cm, formada per:</p> <ul style="list-style-type: none"> - Marc a base de muntants i travessers de 40x80 mm de fusta massissa de pi, incloses tapetes i remats necessaris - Fulla pivotant sobre eix excèntric, amb caixa empotrada al paviment i a la llinda i vidre securitzat de 10 mm amb vinil (disseny i color a definir per la DF) - Vidres fixos amb vidre laminat transparent de 5+5 mm amb vinil (disseny i color a definir per la DF) - Acabat pi envernissat amb lasur a l'aigua a base de resines amb protector insecticida-fungicida, ecològic exempt de poliuretà, acabat mat, to a escollir per la DF sobre mostres - Tubs de reforç d'acer galvanitzat en calent de 70x40x2 mm, embeguts dins les plaques de guix laminat. - Frontisses amb rodaments vistos d'acer inoxidable AISI 304. Tres o quatre frontisses segons mida de la fulla. Totes amb certificat CE i UNE-EN 1935:2002 i UNE-EN 12209:2004/AC:2008. - Ferratges de tancar, amb placa d'acer inoxidable mat acabat satinat cargolada sobre la porta, de 185x185x2 mm per tancament de cop i clau model 1486 01 de FSB, amb maneta tubular d'acer inoxidable, model 1070 de FSB o 2028BT de PBA. Tancament amb clau o pestell - Topall d'acer inoxidable mat acabat satinat, model 505002009 de DLINE o model 565 d'OCARIZ, fixat al paviment amb cargols i tacs Fischer. <p>Inclosos perfils de reforç i/o subjecció de marcs, elements necessaris de muntatge, entrega i remat, ferratges de penjar i tancar, mestrejat de bombins, manubris, topalls, airejadors, etc, completa, d'acord amb esquemes, detalls i especificacions de projecte. (P - 118)</p>	0,00	4,000	0,00

TOTAL	Capítol	01.L1.04.03	0,00
--------------	----------------	--------------------	-------------

Obra	01	Pressupost 1229HV
Lot	L1	LOT 1 - OBRA CIVIL
Sistema	05	SISTEMA D'ACABATS INTERIORS
Capítol	01	REVESTIMENTS

NUM.	CODI	UA	DESCRIPCIÓ	PREU	AMIDAMENT	IMPORT
1	E774ZX71	m2	<p>Membrana d'una làmina de polietilè d'alta densitat permeable al vapor no resistent a la intempèrie, amb reforç de geotèxtil, segellat amb cinta adhesiva i fixada amb adhesiu específic al parament base. Inclosa part proporcional de remat perimetral de 50 cm en paraments verticals. Tot segons recomanacions del fabricant i indicacions de la DF.</p> <p>Tipus Schlüter-KERDI o equivalent.</p> <p>Previst en parets enrajolades de banys. (P - 87)</p>	0,00	359,190	0,00
2	E82CZA30	m2	<p>Rv Cer01 - Enrajolat de parament vertical interior, amb rajola de gres porcel·lànic de 60x30 cm, color a definir per la DF, col·locades amb creuetes autonivellants i morter adhesiu de ciment cola tipus Vat Flexible de Propamsa (*) o equivalent aplicat amb la plana dentada. Els junts seran de 2 mm i rejuntats amb morter hidrorrepelent i amb efecte antifongs tipus Borada Plus de Propamsa (*) o equivalent i de color igual que les rajoles. Inclosa part propociona de cantoneres d'alumini lacat, de la casa Schlüter model Quadec-ac o equivalent, de 10 mm, col·locada amb morter adhesiu.</p>	0,00	359,190	0,00

PRESSUPOST

Data: 20/07/23

Pàg.: 17

3	E898Z1RV	m2	<p>Model, color i especejat de les rajoles a definir per la DF sobre mostres. (P - 90)</p> <p>Rv Pin01 - Pintat de paraments verticals interiors, amb pintura d'efecte fotocatalític (Sd < 0,1 m), descomposició d'agents orgànics i eliminació de bacteries, ecològica i transpirable. Resistent a detergents i desinfectants aquosos, repel·lent a la brutícia i inolora, d'emissions mínimes, sense dissolvents, ni plastificants. Abans de la seva aplicació es procedirà al fregat d'adherències i imperfeccions i al massillat amb espàtula de les possibles esquerdes i forats.</p> <p>Pintura tipus Capasan Active de Caparol o equivalent. Colors a definir per la DF sobre mostres (previsió blanc i 3 colors a escollir en paraments concrets). (P - 97)</p>	0,00	2.579,950	0,00
TOTAL	Capítol		01.L1.05.01			0,00

Obra	01	Pressupost 1229HV
Lot	L1	LOT 1 - OBRA CIVIL
Sistema	05	SISTEMA D'ACABATS INTERIORS
Capítol	02	PAVIMENTS

NUM.	CODI	UA	DESCRIPCIÓ	PREU	AMIDAMENT	IMPORT
1	E7C7Z70U	m2	<p>Aïllament amb làmina de polietilè expandit reticulat de 5 mm de gruix, col·locat no adherit, per a millora del nivell de soroll d'impacte ALN = 20 dB, millora del nivell de soroll normalitzat Ln = 21 dBA i millora del soroll aeri = 8 dBA. Inclosa part proporcional de capa prèvia de regularització i preparació de la superfície. Tot segons detalls i especificacions del projecte.</p> <p>Tipus Impactodan de Danosa, referència 620005, o equivalent. (P - 89)</p>	0,00	665,740	0,00
2	E93AK12N	m2	<p>Recrescut tècnic polimèric autoanivellant d'altres prestacions per allisar i regularitzar paviments interiors, de fraguat i assecat ràpid i retracció compensada, de 30 mm de gruix mínim i classificació CT-C25-F5.</p> <p>Tipus Weberfloor fluid o equivalent.</p> <p>(P - 104)</p>	0,00	665,740	0,00
3	E774ZX72	m2	<p>Membrana d'una làmina de polietilè d'alta densitat permeable al vapor no resistent a la intempèrie, amb reforç de geotèxtil, segellat amb cinta adhesiva i fixada amb adhesiu específic al parament base. Inclosa part proporcional de remat perimetral de 50 cm en paraments verticals. Tot segons recomanacions del fabricant i indicacions de la DF.</p> <p>Tipus Schlüter-KERDI o equivalent.</p> <p>Previst en paviments de banys. (P - 88)</p>	0,00	48,180	0,00
4	E9DCZG12	m2	<p>Pa 01 - Paviment interior de rajola de gres porcel·lànica premsat sense esmaltar ni polir, classe C1, grup B1a (UNE-EN 14411), de forma rectangular o quadrada, d'1 a 5 peces/m2, col·locades amb creuetes autonivellants i morter adhesiu de ciment cola tipus Vat Flexible de Propamsa (*), amb junts de 2 mm i rejuntats amb morter hidropelent i amb efecte antifongs tipus Borada Plus de Propamsa (*) del mateix color que la rajola. Inclosa part proporcional de platines de canvi de paviment, tapajunts de dilatació, remats de final i entrega, etc. Tot d'acord amb detalls i prescripcions del projecte.</p> <p>Model Vita C1 de 120x60 cm de Pamesa o equivalent, a confirmar per la DF sobre mostres. (P - 106)</p>	0,00	617,560	0,00
5	E9DCZG06	m2	<p>Pa 02 - Paviment antilliscant interior de rajola de gres porcel·lànica premsat sense esmaltar ni polir, classe C3, grup B1a (UNE-EN 14411), de forma rectangular o quadrada, d'1 a 5 peces/m2, col·locades amb creuetes autonivellants i morter adhesiu de ciment cola tipus Vat Flexible de Propamsa (*), amb junts de 2 mm i rejuntats amb morter hidropelent i amb efecte antifongs tipus Borada Plus de Propamsa (*) del mateix color que la rajola. Inclosa part proporcional de platines de canvi de paviment, tapajunts de dilatació, remats de final i entrega, etc. Tot d'acord amb detalls i prescripcions del projecte.</p> <p>Model Vita C3 de 60x60 cm de Pamesa o equivalent, a confirmar per la DF sobre mostres. (P - 105)</p>	0,00	48,180	0,00

PRESSUPOST

Data: 20/07/23

Pàg.: 18

6	E9U6ZPEC	m	Rv Pin* - Sòcol de PVC espumat compacte, de 7 cm d'altura i 10 mm de gruix, col·locat encolat al parament vertical amb cola específica Sika o equivalent i segellat inferiorment en l'entrega contra el paviment. Inclòs acabat pintat del mateix color que el revestiment de la paret associada, amb una capa d'imprimació i dues d'acabat. Tot segons detalls i especificacions del projecte. Tipus NMC o equivalent, a escollir per la DF sobre mostres. (P - 108)	0,00	1.409,010	0,00
7	E9Z5IX05	m	Tapajunts col·locat cargolat en canvi de tipus de paviment. Model apte per a absorbir diferències de nivell entre paviments de 4-7 mm. (P - 110)	0,00	5,850	0,00

TOTAL	Capítol	01.L1.05.02				0,00
--------------	----------------	--------------------	--	--	--	-------------

Obra	01	Pressupost 1229HV
Lot	L1	LOT 1 - OBRA CIVIL
Sistema	05	SISTEMA D'ACABATS INTERIORS
Capítol	03	ACTUACIÓ PLANTA SOTERRANI

NUM. CODI	UA	DESCRIPCIÓ	PREU	AMIDAMENT	IMPORT	
1	E8Y1INT1	m2	Sanejat i reparació de parament vertical interior, retirant elements i instal·lacions obsoletes, eliminant restes de pintura, repicant les zones en mal estat, tapant possibles forats, reparant enguixat i/o arrebossat i deixant superfícies preparades per a posterior pintat. (P - 101)	0,00	249,840	0,00
2	E898Z1RV	m2	Rv Pin01 - Pintat de paraments verticals interiors, amb pintura d'efecte fotocatalític (Sd < 0,1 m), descomposició d'agents orgànics i eliminació de bacteries, ecològica i transpirable. Resistent a detergents i desinfectants aquosos, repel·lent a la brutícia i inolora, d'emissions mínimes, sense dissolvents, ni plastificants. Abans de la seva aplicació es procedirà al fregat d'adherències i imperfeccions i al massillat amb espàtula de les possibles esquerdes i forats. Pintura tipus Capasan Active de Caparol o equivalent. Colors a definir per la DF sobre mostres (previsió blanc i 3 colors a escollir en paraments concrets). (P - 97)	0,00	249,840	0,00
3	E8Y1INTH	m2	Sanejat i reparació de sostres i/o voltes existents, retirant elements i instal·lacions obsoletes, eliminant restes de pintura, repicant les zones en mal estat, tapant possibles forats, reparant enguixat i/o arrebossat i deixant superfícies preparades per a posterior pintat. (P - 102)	0,00	64,800	0,00
4	K218Z410	m2	CrE 01 - Enderroc de cel rasos de tipologies diverses, inclosa part proporcional d'entramat de suport, canvis de nivell, registres i altres elements associats, amb mitjans manuals i càrrega manual sobre camió o contenidor. (P - 318)	0,00	19,800	0,00
5	P846-ZC01	m2	Cel ras de plaques de guix laminat de 12,5/13 mm de gruix amb perfil·leria de planxa d'acer galvanitzada oculta i suspensió autonivelladora de barra roscada fixada al sostre amb tacs, encintat i emmassillat de juntes. Inclou la formació d'obertures per a focus, pantalles, carrils d'aire, difussors, etc. (P - 336)	0,00	19,800	0,00
6	P840-ZS60	u	Registre de 60x60 cm, per a integrar en cel ras de plaques de guix laminat amb perfil·leria oculta. Inclosos elements de subjecció, muntatge i remat per a la seva correcta col·locació. Tipus Knauf Revo Linie o equivalent. (P - 337)	0,00	1,000	0,00
7	P89I-CIH1	m2	Pintat de paraments horitzontals interiors, amb pintura d'efecte fotocatalític (Sd < 0,1 m), descomposició d'agents orgànics i eliminació de bacteries, ecològica i transpirable. Resistent a detergents i desinfectants aquosos, repel·lent a la brutícia i inolora, d'emissions mínimes, sense dissolvents, ni plastificants. Abans de la seva aplicació es procedirà al fregat d'adherències i imperfeccions i al massillat amb espàtula de les possibles esquerdes i forats. Pintura tipus CapaSan Active de Caparol o equivalent. Color blanc. (P - 338)	0,00	84,600	0,00
8	EA10Q10R	u	Feines complementàries a justificar a la planta soterrani (sala calderes i quadre elèctric), que poden incloure: - Armari EI-90 - Porta EI-60	0,00	1,000	0,00

EUR

PRESSUPOST

Data: 20/07/23

Pàg.: 19

- Treballs auxiliars necessaris i/o ajudes a les instal·lacions (P - 119)

TOTAL	Capítol	01.L1.05.03	0,00
Obra	01	Pressupost 1229HV	
Lot	L1	LOT 1 - OBRA CIVIL	
Sistema	06	MOBILIARI I EQUIPAMENT FIX	
Capítol	01	MOBILIARI	

NUM.	CODI	UA	DESCRIPCIÓ	PREU	AMIDAMENT	IMPORT
1	EQ73ZV03	u	EqF 03 - Armari complet, d'acord amb detalls i especificacions de projecte, format per: - Armari alt de 117x60 cm i 200+50 cm d'alçada, amb dues portes batents inferiors i dues portes batents superiors, realitzat amb tauler de fusta de pi, inclosos reforços, ferratges de penjar i tancar, tiradors en U, panys de clau (amb una clau mestra per a ús del personal), prestatges, calaixos i barra interiors, portes enrasades amb tapetes i/o revestiment de parets, elements de subjecció, muntatge i remat, etc - Tapetes ample especial per a revestiment de laterals d'armari, enrasades amb les portes, d'amples aproximats 10 i 30 cm - Acabat envernissat amb lasur a l'aigua a base de resines amb protector insecticida-fungicida, ecològic exempt de poliuretà, acabat mat, to a escollir per la DF sobre mostres (P - 309)	0,00	18,000	0,00
2	E867ZV04	u	EqF 04 - Capçal per a habitació, de mesures totals aproximades 252x135 cm, complet, d'acord amb detalls i especificacions de projecte, format per: - Revestiment HPL de 6 mm de gruix, col·locat amb rastrells fenòlics de 6 mm de gruix, fixats amb tacs Fischer metàl·lics HM-N o HM-NS amb cargol inox, o equivalents i adhesiu al suport, i adhesiu estructural Sika i cintes adhesives a dues cares Scotch, o equivalents, entre rastrells i panells. Especejat d'acord amb plànols. Classificació al foc B-s1,d0. La partida inclou mecanitzat/obertura de forats (circulars i/o rectangulars) dels panells per a pas o col·locació d'instal·lacions i altres elements. Tipus Max Compact FH, Fundermax, Abet Laminati, Polyrey o equivalent. - Remat superior amb cantonera d'alumini lacat de la casa Schlüter model Quadec-ac o equivalent, de 10 mm, col·locat amb morter adhesiu. Colors a escollir sobre mostres per part de la DF (es preveu la col·locació de 3 o 4 colors diferents). (P - 95)	0,00	14,000	0,00
3	E867ZV05	u	EqF 05 - Capçal per a habitació, de mesures totals aproximades 137x135 cm, complet, d'acord amb detalls i especificacions de projecte, format per: - Revestiment HPL de 6 mm de gruix, col·locat amb rastrells fenòlics de 6 mm de gruix, fixats amb tacs Fischer metàl·lics HM-N o HM-NS amb cargol inox, o equivalents i adhesiu al suport, i adhesiu estructural Sika i cintes adhesives a dues cares Scotch, o equivalents, entre rastrells i panells. Especejat d'acord amb plànols. Classificació al foc B-s1,d0. La partida inclou mecanitzat/obertura de forats (circulars i/o rectangulars) dels panells per a pas o col·locació d'instal·lacions i altres elements. Tipus Max Compact FH, Fundermax, Abet Laminati, Polyrey o equivalent. - Remat superior amb cantonera d'alumini lacat de la casa Schlüter model Quadec-ac o equivalent, de 10 mm, col·locat amb morter adhesiu. Colors a escollir sobre mostres per part de la DF (es preveu la col·locació de 3 o 4 colors diferents). (P - 96)	0,00	4,000	0,00

TOTAL	Capítol	01.L1.06.01	0,00
Obra	01	Pressupost 1229HV	
Lot	L1	LOT 1 - OBRA CIVIL	

PRESSUPOST

Data: 20/07/23

Pàg.: 20

Sistema	06	MOBILIARI I EQUIPAMENT FIX
Capítol	02	EQUIPAMENT CUINES

NUM.	CODI	UA	DESCRIPCIÓ	PREU	AMIDAMENT	IMPORT
1	EQ73ZLC1	u	EqF 01 - Moble per a cuina d'allotjament, complet, d'acord amb esquemes, detalls i especificacions de projecte, format per: - Moble baix tipus en L, de 90 cm d'alçada i 60 cm de fondària aproximada, realitzat amb tauler d'aglomerat amb melamina, cantells arrodonits, sobre peus regulables, etc, format per mòdul de calaixos, mòduls de portes i prestatges interiors i reserva d'espai per a nevera petita. Inclosos reforços, ferratges de penjar i tancar, elements de subjecció, muntatge, remat, etc. (197+107 cm) - Moble penjat tipus, de 100 cm d'alçada i 35 cm de fondària aproximada, realitzat amb tauler d'aglomerat amb melamina, cantells arrodonits, etc, format per mòduls de portes i prestatges interiors, excepte el necessari per a integració de campana extractora. Inclosos reforços, ferratges de penjar i tancar, elements de subjecció, muntatge, integració de llum led, remat, etc. (197 cm) Acabat i color a definir per la DF sobre mostres. (P - 307)	0,00	14,000	0,00
2	EQ51ZLT1	u	EqF 01 - Taulell de pedra natural granítica nacional, de 20 mm de gruix, preu alt, de 197+107 cm de llargària en desenvolupament en L, col·locat sobre mobles de cuina i encastat al parament. Inclou mecanització per a col·locació de placa d'inducció de dos focs, aigüera d'una pica i aixeta. Inclou també part proporcional de frontal del mateix material, de 60 cm d'alçada. D'acord amb esquemes i detalls de projecte, inclosos elements de suport, muntatge, remat, etc. VALORAR OPCIO B, taulell a base de quars compactat amb resines, tipus Silestone o equivalent. (P - 304)	0,00	14,000	0,00
3	EQ73ZLC2	u	EqF 02 - Moble per a cuina d'allotjament adaptat, complet, d'acord amb esquemes, detalls i especificacions de projecte, format per: - Moble baix tipus en L, de 90 cm d'alçada i 60 cm de fondària aproximada, realitzat amb tauler d'aglomerat amb melamina, cantells arrodonits, sobre peus regulables, etc, format per mòdul de calaixos, mòduls de portes i prestatges interiors i reserva d'espai per a nevera petita. Inclosos reforços, ferratges de penjar i tancar, elements de subjecció, muntatge, remat, etc. (182+107 cm) - Moble penjat tipus, de 100 cm d'alçada i 35 cm de fondària aproximada, realitzat amb tauler d'aglomerat amb melamina, cantells arrodonits, etc, format per mòduls de portes i prestatges interiors, excepte el necessari per a integració de campana extractora. Inclosos reforços, ferratges de penjar i tancar, elements de subjecció, muntatge, integració de llum led, remat, etc. (182 cm) Acabat i color a definir per la DF sobre mostres. (P - 308)	0,00	4,000	0,00
4	EQ51ZLT2	u	EqF 02 - Taulell de pedra natural granítica nacional, de 20 mm de gruix, preu alt, de 182+107 cm de llargària en desenvolupament en L, col·locat sobre mobles de cuina i encastat al parament. Inclou mecanització per a col·locació de placa d'inducció de dos focs, aigüera d'una pica i aixeta. Inclou també part proporcional de frontal del mateix material, de 60 cm d'alçada. D'acord amb esquemes i detalls de projecte, inclosos elements de suport, muntatge, remat, etc. VALORAR OPCIO B, taulell a base de quars compactat amb resines, tipus Silestone o equivalent. (P - 305)	0,00	4,000	0,00
5	EQ81ZP2F	u	Placa d'inducció per a cuina, de dos focs. Inclou tots els elements per al seu correcte muntatge, connexió i instal·lació. Completament instal·lada i funcionant. Tipus Balay 3EB930LQ o equivalent. Alternativa placa vitroceràmica tipus Corbero CCVM301D, per 141,44 €/u (P - 310)	0,00	18,000	0,00
6	EQ88Z00C	u	Campana extractora per integrar en mobles alts, d'acer inoxidable i mides 60x31x31 cm, equipada amb motor amb una potència d'aspiració de 580 m3/h, interruptor de parada/funcionament, commutador de tres velocitats, filtre antigreixos d'alumini, dos llums led i xemeneia telescòpica de 15 cm de diàmetre. Inclou tots els elements per al seu correcte muntatge, connexió i instal·lació. Completament	0,00	18,000	0,00

PRESSUPOST

Data: 20/07/23

Pàg.: 21

instal·lada i funcionant.
 Model Teka DBB60 o equivalent.

(P - 311)

TOTAL Capítol 01.L1.06.02 0,00

Obra 01 Pressupost 1229HV
 Lot L1 LOT 1 - OBRA CIVIL
 Sistema 06 MOBILIARI I EQUIPAMENT FIX
 Capítol 03 EQUIPAMENT BANYS

NUM. CODI	UA	DESCRIPCIÓ	PREU	AMIDAMENT	IMPORT	
1	EJ12Z92A	u	Sa 05 - Plat de dutxa quadrat de resines, de 900x900 mm, de color suau, amb superfície texturitzada antilliscant, extraplà (28 mm), col·locat encastat al paviment. Inclou desguàs sifònic de gran cabal (90 mm de diàmetre). Tipus Terran de Roca, referència AP10338438401650, o equivalent. Color a escollir per la DF. (P - 247)	0,00	18,000	0,00
2	EJ4ZCSD	u	Sa 05 - Barra de suport en L i cortina compatible, per a dutxa, col·locada amb fixacions mecàniques, inclosos tots els elements de muntatge, suport i remat, completa. Disseny/color cortina a escollir per la DF. (P - 264)	0,00	18,000	0,00
3	EQ5AZBC2	u	Sa 05 - Costella de Silestone o equivalent, de mesures totals aproximades 30x180 cm i 2 cm de gruix, per a col·locar en dutxa i recollir la cortina quan no s'està fent servir. Inclosos perfils en U encastats en paviment i parament vertical per a col·locació i subjecció de la costella, remats, segellats, etc, d'acord amb detalls i prescripcions del projecte, completa. (P - 306)	0,00	18,000	0,00
4	EJ46ZBMB	u	Barra mural doble abatible per a bany adaptat, de 700 mm de longitud i 35 mm de diàmetre, de tub d'acer inoxidable 304 pintat en epoxi de color blanc. Inclosa pota telescòpica d'acer inoxidable 304 pintat en epoxi de color blanc. Tot col·locat amb fixacions d'acer inoxidable. (P - 261)	0,00	4,000	0,00
5	EJ46ZBR6	u	Barra mural recta per a bany adaptat, de 600 mm de longitud i 35 mm de diàmetre, de tub d'acer inoxidable 304 pintat en epoxi de color blanc, col·locada amb fixacions d'acer inoxidable. (P - 262)	0,00	4,000	0,00
6	EJ46Z015	u	Barra mural fixa en angle 90° per a bany adaptat, de 600+900 mm de longitud i 35 mm de diàmetre, de tub d'acer inoxidable 304 pintat en epoxi de color blanc, col·locada amb fixacions mecàniques d'acer inoxidable. (P - 260)	0,00	4,000	0,00
7	EJ46ZSBD	u	Tamburet abatible amb suport, de PVC, per a dutxa adaptada, col·locat amb fixacions mecàniques. Inclosos reforços i elements complementaris de suport, col·locació i remat. (P - 263)	0,00	4,000	0,00

TOTAL Capítol 01.L1.06.03 0,00

Obra 01 Pressupost 1229HV
 Lot L1 LOT 1 - OBRA CIVIL
 Sistema 07 VARIS
 Capítol 01 VARIS

NUM. CODI	UA	DESCRIPCIÓ	PREU	AMIDAMENT	IMPORT	
1	P1ZC-ZC1	u	Coordinació d'industrials que intervinguin en l'execució de l'obra, especialment instal·ladors, que inclou: - planificació detallada dels treballs dels diferents rams implicats - coordinació dels diferents industrials instal·ladors i entre aquests i els diversos rams d'obra civil - identificació de dates límit per a la realització de comandes d'equips i materials per al compliment de la planificació prevista	0,00	1,000	0,00

PRESSUPOST

Data: 20/07/23

Pàg.: 22

- organització de tots els treballs de l'obra i previsió i control de la compatibilitat i/o simultaneïtat d'aquests
 La partida inclou també:
 - responsabilitat general del manteniment de l'ordre, seguretat i neteja de l'obra
 - habilitació i manteniment d'accessos
 - estudi i coordinació de la compatibilitat de tots els treballs a realitzar a l'obra, amb el funcionament i l'activitat prevista a l'edifici objecte de la reforma.

AQUESTA PARTIDA NOMÉS SERÀ D'APLICACIÓ EN CAS D'ADJUDICAR A DIFERENTS EMPRESES EL LOT 1 (OBRA CIVIL) I EL LOT 2 (INSTAL·LACIONS). EN CAS D'ADJUDICATARI ÚNIC PER A TOTS DOS LOTS, LA PARTIDA QUEDARÀ ANUL·LADA. (P - 335)

2	XPAU00SS	Pa	Partida alçada d'abonament íntegre per a la seguretat i salut a l'obra, en base a l'Estudi i al Pla de Seguretat i Salut. (P - 0)	0,00	1,000	0,00
3	XPAU00GR	Pa	Partida alçada d'abonament íntegre per a la gestió de residus de l'obra, en base al Pla de Gestió de Residus. (P - 0)	0,00	1,000	0,00
4	XPAU00CQ	Pa	Partida alçada d'abonament íntegre per al control de qualitat a l'obra, en base al Programa i al Pla de control de qualitat. (P - 0)	0,00	1,000	0,00
TOTAL	Capítol		01.L1.07.01			0,00

Obra	01	Pressupost 1229HV
Lot	L2	LOT 2 - INSTAL·LACIONS
Sistema	01	NOTA GENERAL
Capítol	01	NOTA GENERAL INSTAL·LACIONS

NUM.	CODI	UA	DESCRIPCIÓ	PREU	AMIDAMENT	IMPORT
1	NOTA0023	.	Nota nº 23 - Instal·lacions	0,00	1,000	0,00

S'hauria complir tots els requisits que INCLOU el CTE i altres normatives que regulen els Treballs d'aquest capítol, respecte a la documentació, identificacions, idoneïtat dels diferents Elements per el tipus d'ús i Lloc (Classificació al foc, sol·licitud mecàniques, i dimensionats mínims, etc.), la compatibilitat entre els materials, l'emmagatzematge en obra, la resolució de les diferents trobades i juntes, el Procés d'execució, l'homologació dels operaris per a la realització de treballs específics, les comprovacions finals i les toleràncies admissibles de les diferents partides. Així com els manuals de manteniment i conservació dels Elements de les instal·lacions.

Queden inclosos en el cost del capítol, si no s'esmenta el contrari en partides específiques, els Següents Conceptes amb caràcter enunciatiu i no limitatiu:

TOTS els Ajuts i Treballs auxiliars d'obra que s'han de realitzar en obra, consistents en:

- Descàrrega de material vertical i horitzontal Fins al Lloc de treball.
- Obertura i tapades de regates, zases, buits, suports, etc ... i posterior tapat, i segellat.
- Realització, Tapat i segellat, de forats per encastament de ELEMENTS.
- Realització de forats a forjats i/o qualsevol element estructural que sigui necessari.
- Col·locació de passamurs.
- Fixació de suports.
- Construcció de bancades.
- Construcció i rebut de caixes per Elements encastats.
- Obertura de forats en falsos sostres.
- Càrrega, descàrrega i elevació de materials.
- Segellat de forats i buits de pas d'instal·lacions. inclosiu collarins intumescents, comportes tallafocs, saquets intumescents, etc.
- Rebuts, neteja, acabaments i medis auxiliars.
- Neteja final i retirada de runes.
- En general, tot allò Necessari per al muntatge de la instal·lació.

PRESSUPOST

Data: 20/07/23

Pàg.: 23

- Tots els medis auxiliars per a l'execució dels Treballs seran per Compte de l'industrial, incloses les bastides si fos necessari.
 - Pintat de tots els tubs d'instal·lacions que queden vistos en façana o a l'interior de l'edifici (soterranis, locals, oficines, habitatges ...), amb pintura de color especial en casos d'instal·lacions de gas i la resta seguint instruccions de la direcció facultativa.
 Comprèn tots els Treballs, materials i medis auxiliars necessaris per a Deixar la unitat completa, totalment instal·lada, provada i en perfecte estat de funcionament, segons documents de projecte, indicacions de la D.F. i Normativa Vigent.

Serà per compte de l'industrial la realització de les Proves de Funcionament en el 100% de les diferents instal·lacions. Aquestes Proves hauria de realitzar-se un cop finalitzats els Treballs i, haurà estar present el organismes de control de garantia decennal Contractat per la propietat, en les Proves que aquest crea Cal fer; per el que serà necessari el lliurament del protocol i pla de Proves amb temps suficient. (P - 326)

TOTAL	Capítol	01.L2.01.01			0,00
Obra		01	Pressupost 1229HV		
Lot		L2	LOT 2 - INSTAL·LACIONS		
Sistema		02	INSTAL·LACIÓ DE FONTANERIA		
Capítol		01	NOTA GENERAL FONTANERIA		

NUM.	CODI	UA	DESCRIPCIÓ	PREU	AMIDAMENT	IMPORT
1	NOTA0025	.	Nota nº 025 - Fontaneria	0,00	1,000	0,00

Aquest capítol inclou la instal·lació d'aigua freda i calenta completament acabada amb tub de coure o de polipropilè segons diàmetres i especificacions del projecte tècnic d'instal·lacions format per documentació gràfica, memòries i plecs de condicions. Es tindrà en compte el compliment de les normes bàsiques per a les instal·lacions de subministrament d'aigua i de les normes específiques de la companyia subministradora. Inclou les proves de pressió i la legalització i posada en marxa de la instal·lació de fontaneria per compliment de la reglamentació vigent. S'inclouen projecte, visats, dictàmens, etc., necessaris per a l'aprovació de les instal·lacions davant els organismes estatals, autonòmics o locals competents per a l'autorització de l'execució i posada en marxa definitiva de la instal·lació.

S'ha de tenir en compte l'obligatorietat de:

- Homologació i certificació de tots els materials.
- Instruccions d'ús i garanties.
- Realització i lliurament de protocols de proves de la instal·lació segons normativa aplicable.
- Certificats d'instal·lació.
- Posada en funcionament de la mateixa, així com formació de dossier amb manuals d'utilització, garanties, manteniment bàsic de la instal·lació.
- Planols asbuït en autocad.
- Realització de recobriments amb aïllament tèrmic per a aigua calenta i amb aïllament anticondensació per a aigua freda, protegit amb tub corrugat en zones encastades, amb diferenciació mitjançant el color del corrugat del circuit d'aigua freda i calenta.

Normativa d'obligat compliment:

- S'hauran de complir tots els requisits que inclou el C.T.E HS4. Subministrament d'aigua
- L'especifica per a cada un dels materials utilitzats en el projecte.
- Reial Decret 314/2006, de 17 de març, pel qual s'aprova el Codi tècnic de l'edificació Part 2. Document Bàsic de Salubritat DB-HS.
- Criteris sanitaris de la qualitat de l'aigua de consum humà. Reial Decret 140/2003, de 7 de febrer, del Ministeri de la Presidència. B.O.E

PRESSUPOST

Data: 20/07/23

Pàg.: 24

: 21 de febrer del 2003.
 - Criteris higienicosanitaris per a la prevenció i control de la legionel·losi. Reial Decret 865/2003, de 4 de juliol, del Ministeri de Sanitat i Consum. B.O.E. : 18 de juliol del 2003.
 - Criteris subministrament d'aigua per a la prevenció i control de la legionel·losi. Reial Decret 140/2003, de 7 de febrer, del Ministeri de Sanitat i Consum. B.O.E. : 21 de febrer del 2003.

NOTA: ABANS D'EXECUTAR LA INSTAL·LACIÓ INTERIOR, LA D.F. MANTINDRÀ REUNIÓ AMB LA CONSTRUCTORA I L'INSTAL·LADOR PER DEFINIR LA SITUACIÓ DEFINITIVA DE PRESES I CLAUS DE PAS. (P - 327)

TOTAL	Capítol	01.L2.02.01	0,00
--------------	----------------	--------------------	-------------

Obra	01	Pressupost 1229HV
Lot	L2	LOT 2 - INSTAL·LACIONS
Sistema	02	INSTAL·LACIÓ DE FONTANERIA
Capítol	02	ESCOMESA I COMPTATGE

NUM. CODI	UA	DESCRIPCIÓ	PREU	AMIDAMENT	IMPORT
1	XPAUFT001	pa			
		Treballs de connexonat d'aigua des del Equipament fins a la nova fase, definida en el plànol de detall, segons diàmetre ramal escamesa, formada per:	0,00	1,000	0,00
		- passa-tubs de diàmetres segons projecte d'instal·lacions			
		- Tot material i treballs necessaris.			
		- Trencament del paviment amb compressor.			
		- Excavació de rases.			
		- Subministrament i col·locació de tub escamesa exterior amb tub de polietilè-PE apte per anar soterrat de dimensions segons plànols			
		- Juntes.			
		- Tapat i posterior reposició del paviment amb formigó en massa.			
		- Pavimentació segons projecte.			
		- Control i ajuda en mitjans que es puguin necessitar.			
		Tot segons especificacions i necessitats del Projecte. (P - 378)			
2	EN32B428	u			
		Vàlvula d'esfera manual amb brides, de diàmetre nominal 63 mm, de 16 bar de PN, de bronze, preu alt i muntada superficialment (P - 278)	0,00	1,000	0,00
3	E222B423X	m3			
		Excavació de rasa per a pas d'instal·lacions fins a 1m de profunditat, amb terreny compacte, amb medis mecànics. (P - 72)	0,00	46,800	0,00
4	ED358545X	u			
		Arqueta de pas i tapa de registre, de 40x40x60cm de dimensions interiors, amb paret de 15cm de gruix de toxo de 290x140x50mm, enfoscats i enluitejats per dins amb morter 1:2:10, sobre solera de formigó de masa de 10cm. (P - 149)	0,00	4,000	0,00
5	EZ31FJ02XR	u			
		Subm. i col. de registre de fosa dúctil SAINT-GOBAIN mod. ACERA ref. RE 40 T0 FD classe B-125 de 400x400 mm. amb marc quadrat. Inclou arqueta de formigó prefabricat, excavació, retrada, transport i gestió de les terres. (EF31fu02X) (P - 314)	0,00	4,000	0,00
6	CFM17321	m			
		Tub de Polipropilè-copolímer PP-R a pressió de diàmetre 63x2,3 mm, sèrie S 5 segons UNE-EN ISO 15874-2, soldat, amb grau de dificultat mitjà i col·locat superficialment. Inclou coquilla elastomèrica de gruix segons RD 1027/2007. (P - 18)	0,00	93,600	0,00

TOTAL	Capítol	01.L2.02.02	0,00
--------------	----------------	--------------------	-------------

Obra	01	Pressupost 1229HV
Lot	L2	LOT 2 - INSTAL·LACIONS
Sistema	02	INSTAL·LACIÓ DE FONTANERIA
Capítol	03	DISTRIBUCIÓ

PRESSUPOST

Data: 20/07/23

Pàg.: 25

NUM. CODI	UA	DESCRIPCIÓ	PREU	AMIDAMENT	IMPORT	
1	EFC15C20	m	Tub de Polipropilè-copolímer PP-R a pressió de diàmetre 20x2,3 mm, sèrie S 5 segons UNE-EN ISO 15874-2, soldat, amb grau de dificultat mitjà i col.locat al fons de la rasa.Inclou coquilla elastomeric de gruix segons RD 1027/2007. (P - 200)	0,00	116,250	0,00
2	EFC15C40	m	Tub de Polipropilè-copolímer PP-R a pressió de diàmetre 40x2,3 mm, sèrie S 5 segons UNE-EN ISO 15874-2, soldat, amb grau de dificultat mitjà i col.locat al fons de la rasa. Inclou coquilla elastomeric de gruix segons RD 1027/2007. (P - 203)	0,00	172,500	0,00
3	EFC15C32	m	Tub de Polipropilè-copolímer PP-R a pressió de diàmetre 32x2,3 mm, sèrie S 5 segons UNE-EN ISO 15874-2, soldat, amb grau de dificultat mitjà i col.locat al fons de la rasa. Inclou coquilla elastomeric de gruix segons RD 1027/2007. (P - 202)	0,00	60,000	0,00
4	EFC15C63	m	Tub de Polipropilè-copolímer PP-R a pressió de diàmetre 63x2,3 mm, sèrie S 5 segons UNE-EN ISO 15874-2, soldat, amb grau de dificultat mitjà i col.locat al fons de la rasa. Inclou coquilla elastomeric de gruix segons RD 1027/2007. (P - 204)	0,00	60,000	0,00
5	EN318427	u	Vàlvula d'esfera manual amb rosca, de diàmetre nominal 1''1/2, de 16 bar de PN, de bronze, preu alt, muntada superficialment (P - 277)	0,00	6,000	0,00
6	EN315327	u	Vàlvula d'esfera manual amb rosca, de diàmetre nominal 3/4'', de 10 bar de PN, de bronze, preu alt, muntada superficialment (P - 274)	0,00	3,000	0,00
TOTAL	Capítol	01.L2.02.03			0,00	

Obra	01	Pressupost 1229HV
Lot	L2	LOT 2 - INSTAL·LACIONS
Sistema	02	INSTAL·LACIÓ DE FONTANERIA
Capítol	04	HABITACIONS

NUM. CODI	UA	DESCRIPCIÓ	PREU	AMIDAMENT	IMPORT	
1	EF23TH02	u	Sum. i col. de vàlvula de regulació termostàtica TA HYDRONICS THERM DN-15 ref. 52-720-115, per a l'equilibrat termohidràulic de distribució d'AC, de les característiques següents: * Temperatura màx. treball 90 °C * Temperatura subministrament: 55°C. * Con en plàstic acetal resistent a la corrosió. * Parts en contacte amb l'aigua a AMETAL. * Junes a EPDM. * PN16. S'hi inclou p.p. de material auxiliar de muntatge. (P - 188)	0,00	18,000	0,00
2	EFC15C20	m	Tub de Polipropilè-copolímer PP-R a pressió de diàmetre 20x2,3 mm, sèrie S 5 segons UNE-EN ISO 15874-2, soldat, amb grau de dificultat mitjà i col.locat al fons de la rasa.Inclou coquilla elastomeric de gruix segons RD 1027/2007. (P - 200)	0,00	810,000	0,00
3	EFC15C25	m	Tub de Polipropilè-copolímer PP-R a pressió de diàmetre 25x2,3 mm, sèrie S 5 segons UNE-EN ISO 15874-2, soldat, amb grau de dificultat mitjà i col.locat al fons de la rasa. Inclou coquilla elastomeric de gruix segons RD 1027/2007. (P - 201)	0,00	170,000	0,00
4	EFO37642	m	Aïllament tèrmic d'escuma elastomèrica per a canonades fredes, per a tub d'1'' de diàmetre, de 30 mm de gruix, amb grau de dificultat mitjà i col.locat superficialment (P - 207)	0,00	85,000	0,00
5	EFO38553	m	Aïllament tèrmic d'escuma elastomèrica per a canonades calentes, per a tub de 3/4'' de diàmetre, de 30 mm de gruix, amb grau de dificultat alt i col.locat superficialment (P - 208)	0,00	378,000	0,00
6	EG222811	m	Tub flexible corrugat de PVC, de 25 mm de diàmetre nominal, aïllant i no propagador de la flama, resistència a l'impacte d'1 J, resistència a compressió de 320 N i una rigidesa dielèctrica de 2000 V, muntat encastat (P - 225)	0,00	504,000	0,00

EUR

PRESSUPOST

Data: 20/07/23

Pàg.: 26

7	EJM1S401	u	Comptador d'aigua amb emisor d'impulsos , per a aigua freda fins a 40°C, amb una relació impulsos/litre d'1:1, cos de llautó i esfera seca, amb unions roscades de 1/2" de diàmetre nominal, connectat a una bateria o a un ramal. Inclou mòdul ModBus RS485. (P - 268)	0,00	36,000	0,00
8	EN315427	u	Vàlvula d'esfera manual amb rosca, de diàmetre nominal 3/4", de 16 bar de PN, de bronze, preu alt, muntada superficialment (P - 275)	0,00	36,000	0,00
9	EN315428	u	Vàlvula d'esfera manual amb rosca, de diàmetre nominal 1", de 16 bar de PN, de bronze, preu alt, muntada superficialment (P - 276)	0,00	36,000	0,00

TOTAL	Capítol	01.L2.02.04	0,00
--------------	----------------	--------------------	-------------

Obra	01	Pressupost 1229HV
Lot	L2	LOT 2 - INSTAL·LACIONS
Sistema	02	INSTAL·LACIÓ DE FONTANERIA
Capítol	05	PRODUCCIÓ ACS

NUM. CODI	UA	DESCRIPCIÓ	PREU	AMIDAMENT	IMPORT	
1	EFCOD32	u	Sum. i col. de connexió de dipòsit acumulador a circuit hidràulic, formada per: * 8 Vàlvules de bola DN-32. * 1 Vàlvula de seguretat tarada. * 1 Purgador automàtic. * 1 Termòmetre. * 1 Punt de buidatge segons ITE 02.8.3 amb vàlvula de bola, canonada de PVC sèrie B i connexió a desguàs més proper. S'hi inclou material auxiliar de muntatge. (P - 198)	0,00	2,000	0,00
2	EF13MV02	u	Sum. i col. de manòmetre vertical, amb rosca de 1/4", per a pressió de fins a 6 kgs/cm2, inclosa reducció i p.p. de juntes. (P - 180)	0,00	12,000	0,00
3	EF23TH02	u	Sum. i col. de vàlvula de regulació termostàtica TA HYDRONICS THERM DN-15 ref. 52-720-115, per a l'equilibrat termohidràulic de distribució d'AC, de les característiques següents: * Temperatura màx. treball 90 °C * Temperatura subministrament: 55°C. * Con en plàstic acetal resistent a la corrosió. * Parts en contacte amb l'aigua a AMETAL. * Juntes a EPDM. * PN16. S'hi inclou p.p. de material auxiliar de muntatge. (P - 188)	0,00	3,000	0,00
4	EIVADI01SS	u	Sum. i col. de sonda de temperatura per a dipòsit d'ACS. Totalment instal·lada. (P - 246)	0,00	1,000	0,00
5	EFCOV020	u	Subm. i col. de connexió de vas d'expansió a circuit hidràulic, formada per: * 1 Vàlvula de bola DN-20. * 1 Vàlvula de seguretat tarada. * 4 m.l. de canonada d'acer de 3/4". S'inclou aïllament ARMAFLEX IT amb recobriments d'alumini i material auxiliar de muntatge. (P - 206)	0,00	3,000	0,00
6	EFCOI132	u	Subm. i col. de connexió d'intercanviador de plaques a circuit hidràulic, formada per: * 6 Vàlvules de bola DN-32. * 4 Manòmetres. * 4 Termòmetres * 1 Vàlvula equilibrat DN-32 * 2 Punts de buidatge segons ITE 02.8.3 amb vàlvula de bola, canonada de PVC sèrie B i connexió a desguàs més proper. S'hi inclou material auxiliar de muntatge. (P - 205)	0,00	1,000	0,00
7	EEJ7L13VE	u	Subm. i col·locació de vas d'expansió de 80 litres i vàlvula de seguretat de descàrrega. Totalment connexionat. (P - 159)	0,00	3,000	0,00
8	EF13TB01	u	Subm. i col. de termòmetre bimetal·lic amb presa posterior de 1/2", inclou p.p. de beina i accessoris de connexionat. (P - 181)	0,00	6,000	0,00
9	EF04MP05	u	Subm. i col. de purgador automàtic de 3/4" tipus boia de columna, amb p.p. d'accessoris i material auxiliar de muntatge. (P - 175)	0,00	4,000	0,00

EUR

PRESSUPOST

Data: 20/07/23

Pàg.: 27

10	EEA11120Q	u	Intercanviador de plaques de 30kW UFP32-75H- PN16 Sedical o equivalent amb una àrea d'intercanvi de 3,5m2 AISI316, per a estacions de transferència a xarxes de subministrament de calor. (P - 158)	0,00	1,000	0,00
11	EFCOB32	u	Subm. i col. de connexió de bomba a circuit hidràulic formada per: * 2 Vàlvules de bola DN-32. * 1 Vàlvula de retenció DN-32. * 2 Maniguets antivibratoris DN-32. * 1 Filtre magnètic DN-32. * 1 Termòmetre. * 2 Manòmetres. * 1 Punt de buidatge segons ITE 02.8.3 amb vàlvula de bola, canonada de PVC sèrie B i connexió a desguàs més proper. S'hi inclou p.p. de material auxiliar de muntatge. (P - 196)	0,00	2,000	0,00
12	EFCOB25	u	Subm. i col. de connexió de bomba a circuit hidràulic formada per: * 2 Vàlvules de bola DN-25. * 1 Vàlvula de retenció DN-25. * 2 Maniguets antivibratoris DN-25. * 1 Filtre magnètic DN-25. * 1 Termòmetre. * 2 Manòmetres. * 1 Punt de buidatge segons ITE 02.8.3 amb vàlvula de bola, canonada de PVC sèrie B i connexió a desguàs més proper. S'hi inclou p.p. de material auxiliar de muntatge. (P - 195)	0,00	2,000	0,00
13	CFM17311	m	Tub de Polipropilè-copolímer PP-R a pressió de diàmetre 40x2,3 mm, sèrie S 5 segons UNE-EN ISO 15874-2, soldat, amb grau de dificultat mitjà i col.locat superficialment. Inclou coquilla elastomèrica de gruix segons RD 1027/2007. (P - 17)	0,00	36,000	0,00
14	CFM17309	m	Tub de Polipropilè-copolímer PP-R a pressió de diàmetre 25x2,3 mm, sèrie S 5 segons UNE-EN ISO 15874-2, soldat, amb grau de dificultat mitjà i col.locat superficialment. Inclou coquilla elastomèrica de gruix segons RD 1027/2007. (P - 16)	0,00	64,000	0,00
15	EF23CP63	u	Subm.i col. de vàlvula de control de pressió diferencial per a circuits a cabal variable PN 16. S'inclou actuator i aïllament material auxiliar de muntatge. (P - 182)	0,00	3,000	0,00
16	EJAAS060	u	Dipòsit inter-acumulador d'aigua calenta sanitària, de 800 l de capacitat GEISER GX800HLB o equivalent , amb serpenti interior, amb vas de l'acumulador d'acer inoxidable AISI 316 i vas del bescanviador d'acer ST-37, cos exterior de PVC i aïllament intermig de poliuretà, amb sondes i termòstats, amb grup de seguretat sanitària, vàlvula de seguretat amb purgador i equip de protecció catòdica, muntat vertical a terra i amb totes les connexions fetes (P - 265)	0,00	1,000	0,00
17	EN816427	u	Vàlvula de retenció de clapeta amb rosca, de diàmetre nominal 1", de 16 bar de PN, de bronze, preu alt i muntada superficialment (P - 280)	0,00	2,000	0,00
18	ENF51617	u	Vàlvula de seguretat ACS amb rosca de llautó, amb connexió femella-femella de diàmetre 3/4", tarada a 6 bar, de temperatura màxima 120°C, muntada superficialment (P - 284)	0,00	3,000	0,00
19	EJAAS061	u	Dipòsit inter-acumulador d'aigua calenta sanitària, de 1000 l de capacitat GEISER GX1000m2, de doble serpenti concèntric, amb vas de l'acumulador d'acer inoxidable AISI 316 i vas del bescanviador d'acer ST-37, amb resistència elèctrica de suport 4kW, cos exterior de PVC i aïllament intermig de poliuretà, amb sondes i termòstats, amb grup de seguretat sanitària, vàlvula de seguretat amb purgador i equip de protecció catòdica, muntat vertical a terra i amb totes les connexions fetes. (P - 266)	0,00	1,000	0,00
20	ENC11020	u	Vàlvula d'equilibrat roscada de 20 mm de diàmetre nominal i Kvs=5,7, fabricada en metall, amb preajust de cabal, preses de pressió, amb joc d'accessoris i sense dispositiu de buidatge, instal·lada i ajustada (P - 282)	0,00	2,000	0,00
21	ENF11A50	u	Vàlvula termostàtica mescladora per a instal·lacions d'ACS, de 50 mm de diàmetre nominal, amb cos de bronze PN 10, connexions roscades, amb funció de bloqueig per manca d'aigua freda i amb vàlvula de regulació de la temperatura preajustada, muntada (P - 283)	0,00	1,000	0,00

PRESSUPOST

Data: 20/07/23

Pàg.: 28

22	ENL11253	u	Bomba acceleradora amb rotor inundat per a instal·lacions de calefacció i climatització, de tipus autopurgant, alimentació monofàsica de 230 V i règim de gir de 1400 rpm, de 4,0 m3/h de cabal i de 2,0 bar de pressió en el punt de màxim rendiment, per a aigua entre -20 i 110°C, amb connexions roscades d'1 1/4", muntada entre tubs i amb totes les connexions fetes (P - 285)	0,00	2,000	0,00
23	ENL12236	u	Bomba acceleradora amb rotor inundat per a instal·lacions de calefacció i climatització, de tipus autopurgant, alimentació monofàsica de 230 V i règim de gir de 2500 rpm, de 2,5 m3/h de cabal i de 3,5 bar de pressió en el punt de màxim rendiment, per a aigua entre -20 i 110°C, amb connexions roscades d'1 1/4", muntada entre tubs i amb totes les connexions fetes (P - 286)	0,00	2,000	0,00
24	EN819427	u	Vàlvula de retenció de clapeta amb rosca, de diàmetre nominal 2", de 16 bar de PN, de bronze, preu alt i muntada superficialment (P - 281)	0,00	3,000	0,00
25	EN318427	u	Vàlvula d'esfera manual amb rosca, de diàmetre nominal 1 1/2", de 16 bar de PN, de bronze, preu alt, muntada superficialment (P - 277)	0,00	4,000	0,00
26	EF52A3B2	m	Tub de coure R250 (semidur) de 28 mm de diàmetre nominal, d'1 mm de gruix, segons la norma UNE-EN 1057, soldat per capil·laritat, amb grau de dificultat mitjà i col·locat superficialment (P - 193)	0,00	64,000	0,00
27	CFM17321	m	Tub de Polipropilè-copolímer PP-R a pressió de diàmetre 63x2,3 mm, sèrie S 5 segons UNE-EN ISO 15874-2, soldat, amb grau de dificultat mitjà i col·locat superficialment. Inclou coquilla elastomèrica de gruix segons RD 1027/2007. (P - 18)	0,00	72,000	0,00
28	EES16635	u	Col·lector solar de buits, Viessmann Vitosol 300M o equivalent d'e2,36m2 de superfície bruta i un rendiment del 63 % segons UNE-EN 12975-1, col·locat. Inclou connexió amb purgador, estructura i posta a terra. (P - 164)	0,00	3,000	0,00
29	CFM17322	m	Tub de Polipropilè-copolímer PP-R a pressió de diàmetre 50x2,3 mm, sèrie S 5 segons UNE-EN ISO 15874-2, soldat, amb grau de dificultat mitjà i col·locat superficialment. Inclou coquilla elastomèrica de gruix segons RD 1027/2007. (P - 19)	0,00	36,000	0,00

TOTAL	Capítol	01.L2.02.05	0,00
--------------	----------------	--------------------	-------------

Obra	01	Pressupost 1229HV
Lot	L2	LOT 2 - INSTAL·LACIONS
Sistema	03	INSTAL·LACIÓ D'ELECTRICITAT
Capítol	01	NOTA GENERAL ELECTRICITAT

NUM. CODI	UA	DESCRIPCIÓ	PREU	AMIDAMENT	IMPORT
-----------	----	------------	------	-----------	--------

1	NOTA0027	.	Nota nº 027 - Electricitat	0,00	1,000	0,00
---	----------	---	----------------------------	------	-------	------

Aquest capítol inclou la instal·lació elèctrica, completament acabada i provada, segons projecte tècnic d'instal·lacions format per documentació gràfica, memòries i plecs de condicions. Es tindrà en compte el compliment del REBT vigent i de les normes específiques de la companyia subministradora. Fins i tot legalització i posada en marxa de la instal·lació per a compliment de la reglamentació vigent. S'inclouen projecte, visats, dictàmens, etc., necessaris per a l'aprovació de les instal·lacions davant els organismes estatals, autonòmics o locals competents per a l'autorització de l'execució i posada en marxa definitiva de la instal·lació.

A més, s'inclou:

- Una llumenera estanca LED en tots aquelles sales que no disposin de llum natural. (Cambres d'instal·lacions, possibles banys comuns, trasters ...)

S'ha de tenir en compte l'obligatorietat de:

- Homologació i certificació de tots els materials.
- Instruccions d'ús i garanties.
- Realització i lliurament de protocols de proves de la instal·lació segons normativa aplicable.

PRESSUPOST

Data: 20/07/23

Pàg.: 29

- Certificats d'instal·lació.
- Posada en funcionament de la mateixa, així com formació de dossier amb manuals d'utilització, garanties, manteniment bàsic de la instal·lació.
- Plànols asbuil en autocad.

Normativa d'obligat compliment:

- L'especifica per a cada un dels materials utilitzats en el projecte
- Reglament Electrotècnic per a Baixa Tensió i Instruccions Complementàries (ITC) BT 01 a BT 52. Reial Decret 1053/2014, de 12 de desembre, del Ministeri de Ciència i Tecnologia. B.O.E. : Suplement al núm 316, de 31 de desembre de al 2014.
- DB SUA Seguretat d'utilització i accessibilitat. Codi Tècnic de l'Edificació (CTE). Document bàsic SUA. Reial Decret 173/2010, de 19 de febrer, del Ministeri d'Habitatge. B.O.E. : 11 març 2010.
- DB HE Estalvi d'energia. Codi Tècnic de l'Edificació (CTE). Part II. Document Bàsic HE. FOM / 1635/2013, de 10 de setembre, del Ministeri d'Habitatge. B.O.E. : 12 setembre 2013. (P - 329)

TOTAL	Capítol	01.L2.03.01	0,00
--------------	----------------	--------------------	-------------

Obra	01	Pressupost 1229HV
Lot	L2	LOT 2 - INSTAL·LACIONS
Sistema	03	INSTAL·LACIÓ D'ELECTRICITAT
Capítol	02	ESCOMESA I COMPTATGE

NUM.	CODI	UA	DESCRIPCIÓ	PREU	AMIDAMENT	IMPORT
1	ED358545X	u	Arqueta de pas i tapa de registre, de 40x40x60cm de dimensions interiors, amb paret de 15cm de gruix de toxo de 290x140x50mm, enfoscat i enluit per dins amb mortere 1:2:10, sobre solera de formigó de masa de 10cm . (P - 149)	0,00	4,000	0,00
2	EZ31FJ02XR	u	Subm. i col. de registre de fosa dúctil SAINT-GOBAIN mod. ACERA ref. RE 40 T0 FD clase B-125 de 400x400 mm. amb marc quadrat. Inclou arqueta de formigó prefabricat, excavació, retirada, transport i gestió de les terres. (EF31fu02X) (P - 314)	0,00	4,000	0,00
3	EG22TL1K	m	Tub corbable corrugat de polietilè, de doble capa, llisa la interior i corrugada l'exterior, de 125 mm de diàmetre nominal, aïllant i no propagador de la flama, resistència a l'impacte de 28 J, resistència a compressió de 450 N, muntat com a canalització soterrada (P - 227)	0,00	365,000	0,00
4	XPAUBT001	u	Treballs de Connexió de Baixa Tensió en del Equipament, formada per: - Caixa de Fusibles 200A i pont de connexionat. - passa-tubs de diàmetres segons projecte d'instal·lacions - Tot material i treballs necessaris. - Trencament del paviment amb compressor. - Excavació de rases. - Tapat i posterior reposició del paviment amb formigó en massa. - Control i ajuda en mitjans que es puguin necessitar.	0,00	1,000	0,00
5	CFM18324	u	Tot segons especificacions i necessitats del Projecte. (P - 375) Línia d'alimentació (segons esquema unifilar), des del quadre fins al punt de consum amb una mitjana de 60 metres, formada per conductors de coure de 4 x 10 mm ² + T, tipus mànega RZ1-K (0,6/1KV), segons disposició CPR de la Unió Europea (EN50575), de AFUMEX-1000/3G2,5 de PIRELLI o EXZHELLENT-X de GENERAL CABLE. Discorrerà per safata metàl·lica tipus REJIBAN per fals sostre i sota tub de folretes de 36 mm. (aquest inclòs), per paraments verticals. Fins i tot p.p. de caixes de pas, amb born per a connexió a terra de les masses metàl·liques, fixacions a paraments, senyalització de conductors amb el nº de circuit, de caixes de pas i tub forroplast o derivacion i conexionats. Segons R.E.B.T. (P - 32)	0,00	10,000	0,00
6	CFM18311	m	Subm. i instal·lació de cablatge i material per a la derivació individual realitzada amb cable RZ1-K 0,6/1KV 4x50mm ² + 1x35 mm ² des del	0,00	78,750	0,00

EUR

PRESSUPOST

Data: 20/07/23

Pàg.: 30

		conjunt de mesura fins al quadre general de baixa tensió. Seran no propagadors de l'incendi, amb baixa emissió de fums, opacitat reduïda, segons la disposició CPR de la Unió Europea (EN50575) i lliure d'halògens, segons ITC-BT-14 i característiques indicades en norma UNE 21123. S'inclou p.p. de tubs, brides, material de suport i mans d'obra. Totalment instal·lada. MARQUES: Pirelli AFUMEX, BICC General Cable EXZHELLENT. (P - 24)				
7	CFM18312	m	Subm. i instal·lació de cablatge i material per a la derivació individual realitzada amb cable RZ1-K 0,6/1kV 4x70mm ² + 1x35 mm ² des del conjunt de mesura fins al quadre general de baixa tensió. Seran no propagadors de l'incendi, amb baixa emissió de fums, opacitat reduïda, segons la disposició CPR de la Unió Europea (EN50575) i lliure d'halògens, segons ITC-BT-14 i característiques indicades en norma UNE 21123. S'inclou p.p. de tubs, brides, material de suport i mans d'obra. Totalment instal·lada. MARQUES: Pirelli AFUMEX, BICC General Cable EXZHELLENT. (P - 25)	0,00	10,400	0,00
8	E222B423X	m3	Excavació de rasa per a pas d'instal·lacions fins a 1m de profunditat, amb terreny compacte, amb medis mecànics. (P - 72)	0,00	131,400	0,00
9	CFS18307	m	Subm. i instal·lació del material necessari per a línia general d'alimentació amb cable RZ1-K 0,6/1kV unipolars 3x(1x240mm ² + 1x240mm ²) des de CGP fins al conjunt de protecció i mesura. Seran no propagadors de l'incendi, amb baixa emissió de fums i opacitat reduïda, segons la disposició CPR de la Unió Europea (EN50575), lliure d'halògens, segons ITC-BT-14 i característiques indicades en norma UNE 21123. S'inclou p.p. de tub, brides, material de suport i mà d'obra. Totalment instal·lada. MARQUES: Pirelli AFUMEX, BICC General Cable EXZHELLENT. (P - 69)	0,00	182,500	0,00
10	CFM18308	m	Subministrament i instal·lació de cablatge i material per a la derivació individual realitzada amb cable RZ1-K 0,6/1kV 5x16 mm ² des del conjunt de mesura fins al quadre general de baixa tensió. Seran no propagadors de l'incendi, amb baixa emissió de fums, opacitat reduïda, segons la disposició CPR de la Unió Europea (EN50575) i lliure d'halògens, segons ITC-BT-14 i característiques indicades en norma UNE 21123. S'inclou p.p. de tubs, brides, material de suport i mans d'obra. Totalment instal·lada. MARQUES: Pirelli AFUMEX, BICC General Cable EXZHELLENT. (P - 22)	0,00	73,750	0,00
11	CFM18309	m	Subministrament i instal·lació de cablatge i material per a la derivació individual realitzada amb cable RZ1-K 0,6/1kV 4x25mm ² + 1x16 mm ² des del conjunt de mesura fins al quadre general de baixa tensió. Seran no propagadors de l'incendi, amb baixa emissió de fums, opacitat reduïda, segons la disposició CPR de la Unió Europea (EN50575) i lliure d'halògens, segons ITC-BT-14 i característiques indicades en norma UNE 21123. S'inclou p.p. de tubs, brides, material de suport i mans d'obra. Totalment instal·lada. MARQUES: Pirelli AFUMEX, BICC General Cable EXZHELLENT. (P - 23)	0,00	15,000	0,00
12	CFM18322	u	Línia d'alimentació (segons esquema unifilar), des del quadre fins al punt de consum amb una mitjana de 40 metres, formada per conductors de coure de 4 x 4 mm ² + T, tipus mànega SZ1-K (0,6/1KV), segons disposició CPR de la Unió Europea (EN50575), de AFUMEX-1000/3G2,5 de PIRELLI o EXZHELLENT-X de GENERAL CABLE. Discorrerà per safata metàl·lica tipus REJIBAN per fals sostre i sota tub de folres de 23 mm. (aquest inclòs), per paraments verticals. Fins i tot p.p. de caixes de pas, amb born per a connexió a terra de les masses metàl·liques, fixacions a paraments, senyalització de conductors amb el n° de circuit, de caixes de pas i tub forroplast o derivació i connexionats. Segons R.E.B.T. (P - 30)	0,00	66,250	0,00
13	CFE18324	u	Línia d'alimentació (segons esquema unifilar), des del quadre fins al punt de consum amb una mitjana de 60 metres, formada per conductors de coure de 4 x 10 mm ² + T, tipus mànega RZ1-K (0,6/1KV), segons disposició CPR de la Unió Europea (EN50575), de AFUMEX-1000/3G2,5 de PIRELLI o EXZHELLENT-X de GENERAL CABLE. Discorrerà per safata metàl·lica tipus REJIBAN per fals sostre i sota tub de folretes de 36 mm. (aquest inclòs), per paraments verticals. Fins i tot p.p. de caixes de pas, amb born per a connexió a terra de les masses metàl·liques, fixacions a paraments, senyalització de conductors amb el n° de circuit, de caixes de pas i tub forroplast o derivació i connexionats. Segons R.E.B.T. (P - 15)	0,00	5,000	0,00

PRESSUPOST

Data: 20/07/23

Pàg.: 31

14	CFE18308	m	Subministrament i instal·lació de cablatge i material per a la derivació individual realitzada amb cable SZ1-K 0,6/1kV 5x16 mm2 des del conjunt de mesura fins al quadre general de baixa tensió. Seran no propagadors de l'incendi, amb baixa emissió de fums, opacitat reduïda, segons la disposició CPR de la Unió Europea (EN50575) i lliure d'halògens, segons ITC-BT-14 i característiques indicades en norma UNE 21123. S'inclou p.p. de tubs, brides, material de suport i mans d'obra. Totalment instal·lada. MARQUES: Pirelli AFUMEX, BICC General Cable EXZHELLENT. (P - 12)	0,00	97,500	0,00
15	EE11E081	u	Subm. i col. de grup electrògen tipus automàtic de 15kVA., 12kW. de potencia en servei d'emergència per fallo de xarxa. Característiques: * Construcció insonoritzat * Motor diesel tipus de 12Kw. a 1.500 r.p.m., refrigerado por agua con radiador, arranc elèctric. * Alternador trifàssic 15 kVA. Tensió 400/230 v. Frecuencia 50 Hz. Regulado electrónicamente. Sin escobillas. * Quadre automàtic tipus AUT-MP10E que realitza la posta en marxa del grup electrògen al rebre una senyal externa d'arranc. * Cargador electronic de manteniment de baterias. * Dos bateries de 12 v. 125 Ah. amb cables, terminals i desconectador. * Diposit de combustible de 115 l. con indicador de nivel. * Resistencia calefactora amb termostat del líquid refrigerant. * Pintura final acabat color blau. * Muntat sobre bancada metàl·lica. * El grup es subministra amb líquid refrigerant al 50% de anticongelant. * Proteccions de tots els elements mòbils. * Aparells de mesura i proteccions. * Analitzador digital de xarxes elèctriques amb 3 displays * Pulsador de parada de emergencia. * Selector de funcionamiento automático, paro y pruebas. * Silenciador especial de escape de 25 dB(A) de atenuació i tub metàl·lic flexible de sortida del motor, amb brides, contrabrides, juntes i cargols. * Joc de silentblocks per amortiguar les vibracions entre la bancada del grup i el terra. S'inclou material auxiliar, ports, seguro, descarrega i muntatge. (P - 156)	0,00	1,000	0,00

TOTAL	Capítol	01.L2.03.02				0,00
-------	---------	-------------	--	--	--	------

Obra	01	Pressupost 1229HV
Lot	L2	LOT 2 - INSTAL·LACIONS
Sistema	03	INSTAL·LACIÓ D'ELECTRICITAT
Capítol	03	QUADRES ELECTRICS

NUM.	CODI	UA	DESCRIPCIÓ	PREU	AMIDAMENT	IMPORT
1	EG10ST30	u	Subm. i col. de QUADRE GENERAL, format per armari plàstic combinable , protecció IP-30 amb porta plena. Al seu interior es col·locaran totes les proteccions diferencials i magnetotèrmiques que es descriuen als esquemes i càlculs elèctrics. S'inclou maniobra, embarrat amb pletina de coure, bornes, cablejat auxiliar, esquemes elèctrics actualitzats, rètols de fòrmica identificadors de cada element i material auxiliar de muntatge. (P - 210)	0,00	1,000	0,00
2	EG10ST31	u	Subm. i col. de QUADRE GENERAL EMERGENCIA, format per armari plàstic combinable , protecció IP-30 amb porta plena. Al seu interior es col·locaran totes les proteccions diferencials i magnetotèrmiques que es descriuen als esquemes i càlculs elèctrics. S'inclou maniobra, embarrat amb pletina de coure, bornes, cablejat auxiliar, esquemes elèctrics actualitzats, rètols de fòrmica identificadors de cada element i material auxiliar de muntatge. (P - 211)	0,00	1,000	0,00
3	EG10ST32	u	Subm. i col. de QUADRE CONMUTACIÓ, format per armari plàstic combinable , protecció IP-30 amb porta plena. Al seu interior es col·locaran totes les proteccions diferencials i magnetotèrmiques que es descriuen als esquemes i càlculs elèctrics.	0,00	1,000	0,00

PRESSUPOST

Data: 20/07/23

Pàg.: 32

		S'inclou maniobra, embarrat amb pletina de coure, bornes, cablejat auxiliar, esquemes elèctrics actualitzats, rètols de fòrmica identificadors de cada element i material auxiliar de muntatge. (P - 212)				
4	EG10ST35	u	Subm. i col. de QUADRE PLANTA 00-01, format per armari plàstic combinable , protecció IP-30 amb porta plena. Al seu interior es col·locaran totes les proteccions diferencials i magnetotèrmiques que es descriuen als esquemes i càlculs elèctrics.	0,00	1,000	0,00
			S'inclou maniobra, embarrat amb pletina de coure, bornes, cablejat auxiliar, esquemes elèctrics actualitzats, rètols de fòrmica identificadors de cada element i material auxiliar de muntatge. (P - 213)			
5	EG10ST36	u	Subm. i col. de QUADRE PLANTA 00-01 EMERGENCIA, format per armari plàstic combinable , protecció IP-30 amb porta plena. Al seu interior es col·locaran totes les proteccions diferencials i magnetotèrmiques que es descriuen als esquemes i càlculs elèctrics.	0,00	1,000	0,00
			S'inclou maniobra, embarrat amb pletina de coure, bornes, cablejat auxiliar, esquemes elèctrics actualitzats, rètols de fòrmica identificadors de cada element i material auxiliar de muntatge. (P - 214)			
6	EG10ST37	u	Subm. i col. de QUADRE PLANTA 2, format per armari plàstic combinable , protecció IP-30 amb porta plena. Al seu interior es col·locaran totes les proteccions diferencials i magnetotèrmiques que es descriuen als esquemes i càlculs elèctrics.	0,00	1,000	0,00
			S'inclou maniobra, embarrat amb pletina de coure, bornes, cablejat auxiliar, esquemes elèctrics actualitzats, rètols de fòrmica identificadors de cada element i material auxiliar de muntatge. (P - 215)			
7	EG10ST38	u	Subm. i col. de QUADRE PLANTA 2 EMERGENCIA, format per armari plàstic combinable , protecció IP-30 amb porta plena. Al seu interior es col·locaran totes les proteccions diferencials i magnetotèrmiques que es descriuen als esquemes i càlculs elèctrics.	0,00	1,000	0,00
			S'inclou maniobra, embarrat amb pletina de coure, bornes, cablejat auxiliar, esquemes elèctrics actualitzats, rètols de fòrmica identificadors de cada element i material auxiliar de muntatge. (P - 216)			
8	EG10ST39	u	Subm. i col. de QUADRE ACS, format per armari plàstic combinable , protecció IP-54 amb porta plena. Al seu interior es col·locaran totes les proteccions diferencials i magnetotèrmiques que es descriuen als esquemes i càlculs elèctrics.	0,00	1,000	0,00
			S'inclou maniobra, embarrat amb pletina de coure, bornes, cablejat auxiliar, esquemes elèctrics actualitzats, rètols de fòrmica identificadors de cada element i material auxiliar de muntatge. (P - 217)			
9	EG10ST40	u	Subm. i col. de QUADRE GEOTÈRMIA, format per armari plàstic combinable , protecció IP-54 amb porta plena. Al seu interior es col·locaran totes les proteccions diferencials i magnetotèrmiques que es descriuen als esquemes i càlculs elèctrics.	0,00	1,000	0,00
			S'inclou maniobra, embarrat amb pletina de coure, bornes, cablejat auxiliar, esquemes elèctrics actualitzats, rètols de fòrmica identificadors de cada element i material auxiliar de muntatge. (P - 218)			
10	CFM18152	u	Subministrament i col·locació Transformador de 100KVA IP-23 reversible 400V/230V. Fabricació segons normes UNE-EN61558, UNE-EN 60726 i UNE-EN 60076. Inclou p.p. de material auxiliar de muntatge. Totalment muntat, connectat i en perfecte funcionament. (P - 20)	0,00	1,000	0,00

TOTAL Capítol 01.L2.03.03 0,00

Obra	01	Pressupost 1229HV
Lot	L2	LOT 2 - INSTAL·LACIONS
Sistema	03	INSTAL·LACIÓ D'ELECTRICITAT
Capítol	04	DISTRIBUCIÓ

NUM.	CODI	UA	DESCRIPCIÓ	PREU	AMIDAMENT	IMPORT
1	EG63ST7B	u	Subm. i col. de presa de corrent bipolar (2P), 16 A 250 V, preu alt, segons ITC-BT-20 i característiques indicades en norma UNE 21123 i compliment CPR Cca-s1b1-d1-a1, amb marc, premarc, tecla i tot el	0,00	38,000	0,00

PRESSUPOST

Data: 20/07/23

Pàg.: 33

		necessari per a la seva instal·lació encastada. Marca JUNG LS990 (P - 233)				
2	EG6211E3	u	Interruptor, de tipus universal, bipolar (2P), 16 AX/250 V, amb tecla, preu alt, encastat (P - 230)	0,00	10,000	0,00
3	CFM18601	u	Interruptor detector de moviment, de tipus universal 360°, per a càrregues resistives de fins a 1000 W de potència i 230V de tensió d'alimentació, de 10 a 300 s de temps de desconexió, sensibilitat d'activació de 5 a 120 lux, amb tapa, caixa de encastat i marc, model Legrand Mosaic II o equivalent, encastat. (P - 37)	0,00	12,000	0,00
4	CFM18315	u	Línia d'alimentació (segons esquema unifilar), des de quadre fins a punts de consums o caixes properes a aquests, amb una mitjana de 50 metres, formada per conductors de coure de 2 x 1,5 mm ² + T, tipus mànega RZ1-K (0 ,6/1KV), segons disposició CPR de la Unió Europea (EN50575), d'AFUMEX-1000/3G2,5 de PIRELLI o EXZHELLENT-X de GENERAL CABLE. Discorrerà per safata metàl·lica tipus REJIBAN per fals sostre i sota tub de acer galvanitzat de 13 mm. (aquest inclòs), per paraments verticals. Fins i tot p.p. de caixes de pas, amb born per a connexió a terra de les masses metàl·liques, fixacions a paraments, senyalització de conductors amb el n° de circuit, de caixes de pas i tub forroplast o derivació i connexions. Segons R.E.B.T. (P - 26)	0,00	2,000	0,00
5	CFM18316	u	Línia d'alimentació (segons esquema unifilar), des de quadre fins a punts de consums o caixes properes a aquests, amb una mitjana de 50 metres, formada per conductors de coure de 2 x 2,5 mm ² + T, tipus mànega RZ1-K (0 ,6/1KV), segons disposició CPR de la Unió Europea (EN50575), d'AFUMEX-1000/3G2,5 de PIRELLI o EXZHELLENT-X de GENERAL CABLE. Discorrerà per safata metàl·lica tipus REJIBAN per fals sostre i sota tub acer galvanitzat de 13 mm. (aquest inclòs), per paraments verticals. Fins i tot p.p. de caixes de pas, amb born per a connexió a terra de les masses metàl·liques, fixacions a paraments, senyalització de conductors amb el n° de circuit, de caixes de pas i tub forroplast o derivació i connexions. Segons R.E.B.T. (P - 27)	0,00	18,000	0,00
6	CFM18329	u	Punt de llum simple i suspes realitzat mitjançant cable RZ1-Kde 2x2,5mm2+2,5TT amb p.p. de tub corrugat lliure d'halògens AISCAN-CHF i brides per a subjecció. Es considera també part proporcional de la línia des de la caixa més propera del circuit. Seran no propagadors d'incendi, amb baixa emissió de fums i opacitat reduïda, segons ITC-BT-20, segons disposició CPR de la Unió Europea (EN50575) i característiques indicades en norma UNE 21123. Inclusive el material auxiliar i mà d'obra. Il·luminària estàndard i/o emergència i endoll.	0,00	165,000	0,00
			MARQUES: Pirelli AFUMEX 1000 V, BICC GeneralCable EXZHELLENT.			
			CRITERIO DE MEDICIÓN: 1 unidad para cada bloque de pantallas, 1 unidad para cada Downlight, 1 unidad cada bloque de fluorescentes sobre o bajo armario, 1 unidad cada bloque de tira de led sobre o bajo armario, 1 unidad cada panel, 1 unidad cada luminaria de emergencia, 1 luminaria cada fluorescente instalado aisladamente, 1 luminaria cada LED instalado aisladamente y 1 unidad para proyector.			
			Para techos continuos o registrables, y en paramentos verticales ya sean de pladur o revestidos de madera bilaminada. (P - 33)			
7	CFM18330	u	Punt d'endoll simple o presa de connexió feta mitjançant cable RZ1-Kde 2x2,5mm2+2,5TT amb p.p. de tub corrugat lliure d'halògens AISCAN-CHF i brides per a subjecció. Es considera també part proporcional de la línia des de la caixa més propera del circuit. Seran no propagadors d'incendi, amb baixa emissió de fums i opacitat reduïda, segons ITC-BT-20, segons disposició CPR de la Unió Europea (EN50575) i característiques indicades en norma UNE 21123. Inclusive el material auxiliar i mà d'obra. Il·luminària estàndard i/o emergència i endoll.	0,00	36,000	0,00
			MARQUES: Pirelli AFUMEX 1000 V, BICC GeneralCable EXZHELLENT.			
			CRITERIO DE MEDICIÓN: 1 unidad para cada enchufe o conjunto			

PRESSUPOST

Data: 20/07/23

Pàg.: 34

		de enchufes. 1 unidad para cada base Cima, unidad para cada toma de conexión directa.				
		Para techos continuos o registrables, y en paramentos verticales ya sean de pladur o revestidos de madera bilaminada. (P - 34)				
8	CFM18332	u	Punt de llum simple realitzat mitjançant cable RZ1-Kde 2x2,5mm2 amb p.p. de tub corrugat lliure d'halògens AISCAN-CHF, caixes d'empalmament, brides per a subjecció, bornes i caixa de derivació. Seran no propagadors d'incendi, amb baixa emissió de fums i opacitat reduïda, segons ITC-BT-20, segons disposició CPR de la Unió Europea (EN50575) i característiques indicades en norma UNE 21123. Inclusivament el material auxiliar i mà d'obra. interruptor.	0,00	32,000	0,00
		MARQUES: Pirelli AFUMEX 1000 V, BICC GeneralCable EXZHELLENT.				
		Para paramentos verticales ya sean de pladur o revestidos de madera bilaminada. (P - 35)				
9	EH2D5S42	u	Llumenera decorativa tipus downlight, amb portalàmpades G 24 d2, amb 1 làmpades LED de 10 W i 230 V de tensió d'alimentació amb una temperatura de color de 3000 ó 4000 K i un grau de rendiment de color Ra=82, dimensions d'encastament de 218 mm de diàmetre i 158 mm de profunditat, amb reflector platejat, grau de protecció IP 20, equip AF i col.locada encastada. Inclou transformador. (P - 243)	0,00	46,000	0,00
10	CFM18318	u	Línia d'alimentació (segons esquema unifilar), des de quadre fins a punts de consums o caixes properes a aquests, amb una mitjana de 50 metres, formada per conductors de coure de 2 x 6 mm ² + T, tipus mànega RZ1-K (0 ,6/1KV), segons disposició CPR de la Unió Europea (EN50575), d'AFUMEX-1000/3G2,5 de PIRELLI o EXZHELLENT-X de GENERAL CABLE. Discorrerà per safata metàl·lica tipus REJIBAN per fals sostre i sota tub acer galvanitzat de 13 mm. (aquest inclòs), per paraments verticals. Fins i tot p.p. de caixes de pas, amb born per a connexió a terra de les masses metàl·liques, fixacions a paraments, senyalització de conductors amb el nº de circuit, de caixes de pas i tub forroplast o derivació i conexions. Segons R.E.B.T. (P - 29)	0,00	2,000	0,00
11	CFM182X5	m	Subm. i instal·lació de safata metàl·lica de reixeta d'acer galvanitzat en calent, de dimensions 300x60 mm. Totalment instal·lada, fins i tot petit material, accessoris d'ancoratge, unions, talls etc. (P - 21)	0,00	105,000	0,00
12	CFM19402	u	Subm. i instal·lació d'equip autònom d'enllumenat d'emergència (No permanent LED) i senyalització de 100 Lúmens, HYDRA LD N2 o equivalent, format per cos rectangular amb arestes pronunciades que consta d'una carcassa fabricada en policarbonat i difusor en material idèntic. Consta d'un llum LED que s'il·lumina si el subministrament de xarxa falla. Tipus de bateria NiCd. Fins i tot p.p.d'accessoris, fixació i connexió. Instal·lats segons R.E.B.T. i DB SI. Inclou caixa de superfície. (P - 41)	0,00	22,000	0,00
13	EG6P2262	u	Preses de corrent industrial de tipus exterior, 2P+T, de 16 A i 230 V de tensió nominal segons norma UNE-EN 60309-1, amb grau de protecció de IP-44, col.locada (P - 235)	0,00	8,000	0,00
14	CFM19104	u	Subministrament i instal·lació de lluminària homologada en fals sostre de 60 x 60 amb il·luminació per LEDs. 40W llum calida, amb CRI > 80, 4000°K, IP 20.	0,00	4,000	0,00
		Tots els panells tenen la possibilitat d'instal·lar superfície si fos el cas amb un marc adaptador, que serà en color gris. El panell quan s'instal·la de superfície se subministrarà en color gris, i si s'integra en sostre fals, en color blanc (P - 38)				
15	CFM19204	u	Subm. instal·lació i connexió de regleta fluorescent estanca de 1x24W equipada amb tub fluorescent i difusor de policarbonat o acrílic resistent a impactes (IP 65).S'inclou ajuda de paleta si calgués. (P - 39)	0,00	4,000	0,00
16	CFM19210	u	Lluminària per suspendre o adossar model FIL 50 G2 OPAL ELS SEUS 4600 WW WH. de la marca LAMP o equivalent. Perfil fabricat en extrusió d'alumini lacat de color blanc setinat amb difusor de policarbonat opal. Model	0,00	28,000	0,00

PRESSUPOST

Data: 20/07/23

Pàg.: 35

		per LED MID-POWER, temperatura de color blanc càlid i equip electrònic incorporat. Amb difusor de policarbonat opal. Amb un grau de protecció IP42, IK07. Classe d'aïllament I. Seguretat fotobiològica grup (P - 40)				
17	CFE18315	u	Línia d'alimentació (segons esquema unifilar), des de quadre fins a punts de consums o caixes properes a aquests, amb una mitjana de 50 metres, formada per conductors de coure de 2 x 1,5 mm ² + T, tipus mànega SZ1-K (0,6/1KV), segons disposició CPR de la Unió Europea (EN50575), d'AFUMEX-1000/3G2,5 de PIRELLI o EXZHELLENT-X de GENERAL CABLE. Discorrerà per safata metàl·lica tipus REJIBAN per fals sostre i sota tub de acer galvanitzat de 13 mm. (aquest inclòs), per paraments verticals. Fins i tot p.p. de caixes de pas, amb born per a connexió a terra de les masses metàl·liques, fixacions a paraments, senyalització de conductors amb el n° de circuit, de caixes de pas i tub forroplast o derivació i connexions. Segons R.E.B.T. (P - 13)	0,00	2,000	0,00
18	CFE18316	u	Línia d'alimentació (segons esquema unifilar), des de quadre fins a punts de consums o caixes properes a aquests, amb una mitjana de 50 metres, formada per conductors de coure de 2 x 2,5 mm ² + T, tipus mànega SZ1-K (0,6/1KV), segons disposició CPR de la Unió Europea (EN50575), d'AFUMEX-1000/3G2,5 de PIRELLI o EXZHELLENT-X de GENERAL CABLE. Discorrerà per safata metàl·lica tipus REJIBAN per fals sostre i sota tub acer galvanitzat de 13 mm. (aquest inclòs), per paraments verticals. Fins i tot p.p. de caixes de pas, amb born per a connexió a terra de les masses metàl·liques, fixacions a paraments, senyalització de conductors amb el n° de circuit, de caixes de pas i tub forroplast o derivació i connexions. Segons R.E.B.T. (P - 14)	0,00	21,000	0,00
19	CFM18317	u	Línia d'alimentació (segons esquema unifilar), des de quadre fins a punts de consums o caixes properes a aquests, amb una mitjana de 50 metres, formada per conductors de coure de 2 x 4 mm ² + T, tipus mànega RZ1-K (0,6/1KV), segons disposició CPR de la Unió Europea (EN50575), d'AFUMEX-1000/3G2,5 de PIRELLI o EXZHELLENT-X de GENERAL CABLE. Discorrerà per safata metàl·lica tipus REJIBAN per fals sostre i sota tub galvanitzat de 13 mm. (aquest inclòs), per paraments verticals. Fins i tot p.p. de caixes de pas, amb born per a connexió a terra de les masses metàl·liques, fixacions a paraments, senyalització de conductors amb el n° de circuit, de caixes de pas i tub forroplast o derivació i connexions. Segons R.E.B.T. (P - 28)	0,00	1,000	0,00
20	CFM18323	u	Línia d'alimentació (segons esquema unifilar), des del quadre fins al punt de consum amb una mitjana de 40 metres, formada per conductors de coure de 4 x 6 mm ² + T, tipus mànega RZ1-K (0,6/1KV), segons disposició CPR de la Unió Europea (EN50575), de AFUMEX-1000/3G2,5 de PIRELLI o EXZHELLENT-X de GENERAL CABLE. Discorrerà per safata metàl·lica tipus REJIBAN per fals sostre i sota tub de folres de 29 mm. (aquest inclòs), per paraments verticals. Fins i tot p.p. de caixes de pas, amb born per a connexió a terra de les masses metàl·liques, fixacions a paraments, senyalització de conductors amb el n° de circuit, de caixes de pas i tub forroplast o derivació i connexions. Segons R.E.B.T. (P - 31)	0,00	2,000	0,00
21	CFM18324	u	Línia d'alimentació (segons esquema unifilar), des del quadre fins al punt de consum amb una mitjana de 60 metres, formada per conductors de coure de 4 x 10 mm ² + T, tipus mànega RZ1-K (0,6/1KV), segons disposició CPR de la Unió Europea (EN50575), de AFUMEX-1000/3G2,5 de PIRELLI o EXZHELLENT-X de GENERAL CABLE. Discorrerà per safata metàl·lica tipus REJIBAN per fals sostre i sota tub de folretes de 36 mm. (aquest inclòs), per paraments verticals. Fins i tot p.p. de caixes de pas, amb born per a connexió a terra de les masses metàl·liques, fixacions a paraments, senyalització de conductors amb el n° de circuit, de caixes de pas i tub forroplast o derivació i connexions. Segons R.E.B.T. (P - 32)	0,00	2,000	0,00
22	CFM19403	u	Subm. i instal·lació d'equip autònom d'enllumenat d'emergència (No permanent LED) i senyalització de 100 Lúmens, HYDRA LD N2 IP-66 o equivalent, format per cos rectangular amb arestes pronunciades que consta d'una carcassa fabricada en policarbonat i difusor en material idèntic. Consta d'un llum LED que s'il·lumina si el subministrament de xarxa falla. Tipus de bateria NiCd. Fins i tot p.p.d'accessoris, fixació i connexió. Instal·lats segons R.E.B.T. i DB SI. Inclou caixa de superfície. (P - 42)	0,00	4,000	0,00

PRESSUPOST

Data: 20/07/23

Pàg.: 36

23	EHS21134	u	Llumenera estanca sense reflector amb reixeta i làmpada LED exterior, balissa de 10 W, cos de fosa d'alumini, IP-66 i muntada de superfície (P - 244)	0,00	6,000	0,00
----	----------	---	---	------	-------	------

TOTAL	Capítol	01.L2.03.04			0,00
--------------	----------------	--------------------	--	--	-------------

Obra	01	Pressupost 1229HV
Lot	L2	LOT 2 - INSTAL·LACIONS
Sistema	03	INSTAL·LACIÓ D'ELECTRICITAT
Capítol	05	HABITACIONS

NUM.	CODI	UA	DESCRIPCIÓ	PREU	AMIDAMENT	IMPORT
1	EG621G93	u	Subm. i col. de commutador unipolar (1P), 10 AX/250 V, amb tecla, marc, i tot el necessari per a la seva instal·lació encastat. Marca JUNG LS990. (P - 231)	0,00	72,000	0,00
2	EG63ST7B	u	Subm. i col. de presa de corrent bipolar (2P), 16 A 250 V, preu alt, segons ITC-BT-20 i característiques indicades en norma UNE 21123 i compliment CPR Cca-s1b1-d1-a1, amb marc, premarc, tecla i tot el necessari per a la seva instal·lació encastada. Marca JUNG LS990 (P - 233)	0,00	252,000	0,00
3	EG6211E3	u	Interruptor, de tipus universal, bipolar (2P), 16 AX/250 V, amb tecla, preu alt, encastat (P - 230)	0,00	36,000	0,00
4	EG631EA3	u	Presa de corrent tipus universal, d'espigues planes (2P+T), 25 A 250 V, amb tapa, preu alt, encastada (P - 232)	0,00	36,000	0,00
5	CFM18601	u	Interruptor detector de moviment, de tipus universal 360°, per a càrregues resistives de fins a 1000 W de potència i 230V de tensió d'alimentació, de 10 a 300 s de temps de desconexió, sensibilitat d'activació de 5 a 120 lux, amb tapa, caixa de encastat i marc, model Legrand Mosaic II o equivalent, encastat. (P - 37)	0,00	36,000	0,00
6	EG10ST10	u	Subm. i col. de QUADRE HABITACIONS, format per armari plàstic combinable, protecció IP-30 amb porta plena. Al seu interior es col·locaran totes les proteccions diferencials i magnetotèrmiques que es descriuen als esquemes i càlculs elèctrics. S'inclou maniobra, embarrat amb pletina de coure, bornes, cablejat auxiliar, esquemes elèctrics actualitzats, rètols de fòrmica identificadors de cada element i material auxiliar de muntatge. (P - 209)	0,00	18,000	0,00
7	CFM18315	u	Línia d'alimentació (segons esquema unifilar), des de quadre fins a punts de consums o caixes properes a aquests, amb una mitjana de 50 metres, formada per conductors de coure de 2 x 1,5 mm ² + T, tipus mànega RZ1-K (0,6/1KV), segons disposició CPR de la Unió Europea (EN50575), d'AFUMEX-1000/3G2,5 de PIRELLI o EXZHELLENT-X de GENERAL CABLE. Discorrerà per safata metàl·lica tipus REJIBAN per fals sostre i sota tub de acer galvanitzat de 13 mm. (aquest inclòs), per paraments verticals. Fins i tot p.p. de caixes de pas, amb born per a connexió a terra de les masses metàl·liques, fixacions a paraments, senyalització de conductors amb el nº de circuit, de caixes de pas i tub forroplast o derivació i connexions. Segons R.E.B.T. (P - 26)	0,00	18,000	0,00
8	CFM18316	u	Línia d'alimentació (segons esquema unifilar), des de quadre fins a punts de consums o caixes properes a aquests, amb una mitjana de 50 metres, formada per conductors de coure de 2 x 2,5 mm ² + T, tipus mànega RZ1-K (0,6/1KV), segons disposició CPR de la Unió Europea (EN50575), d'AFUMEX-1000/3G2,5 de PIRELLI o EXZHELLENT-X de GENERAL CABLE. Discorrerà per safata metàl·lica tipus REJIBAN per fals sostre i sota tub acer galvanitzat de 13 mm. (aquest inclòs), per paraments verticals. Fins i tot p.p. de caixes de pas, amb born per a connexió a terra de les masses metàl·liques, fixacions a paraments, senyalització de conductors amb el nº de circuit, de caixes de pas i tub forroplast o derivació i connexions. Segons R.E.B.T. (P - 27)	0,00	72,000	0,00
9	CFM18329	u	Punt de llum simple i suspes realitzat mitjançant cable RZ1-Kde 2x2,5mm ² +2,5TT amb p.p. de tub corrugat lliure d'halògens AISCAN-CHF i brides per a subjecció. Es considera també part proporcional de la línia des de la caixa més propera del circuit. Seran no propagadors d'incendi, amb baixa emissió de fums i opacitat	0,00	54,000	0,00

		reduïda, segons ITC-BT-20, segons disposició CPR de la Unió Europea (EN50575) i característiques indicades en norma UNE 21123. Inclusivament el material auxiliar i mà d'obra. Il·luminària estàndard i/o emergència i endoll.				
		MARQUES: Pirelli AFUMEX 1000 V, BICC GeneralCable EXZHELLENT.				
		CRITERIO DE MEDICIÓN: 1 unidad para cada bloque de pantallas, 1 unidad para cada Downlight, 1 unidad cada bloque de fluorescentes sobre o bajo armario, 1 unidad cada bloque de tira de led sobre o bajo armario, 1 unidad cada panel, 1 unidad cada luminaria de emergencia, 1 luminaria cada fluorescente instalado aisladamente, 1 luminaria cada LED instalado aisladamente y 1 unidad para proyector.				
		Para techos continuos o registrables, y en paramentos verticales ya sean de pladur o revestidos de madera bilaminada. (P - 33)				
10	CFM18330	u	Punt d'endoll simple o presa de connexió feta mitjançant cable RZ1-Kde 2x2,5mm2+2,5TT amb p.p. de tub corrugat lliure d'halògens AISCAN-CHF i brides per a subjecció. Es considera també part proporcional de la línia des de la caixa més propera del circuit. Seran no propagadors d'incendi, amb baixa emissió de fums i opacitat reduïda, segons ITC-BT-20, segons disposició CPR de la Unió Europea (EN50575) i característiques indicades en norma UNE 21123. Inclusivament el material auxiliar i mà d'obra. Il·luminària estàndard i/o emergència i endoll.	0,00	324,000	0,00
		MARQUES: Pirelli AFUMEX 1000 V, BICC GeneralCable EXZHELLENT.				
		CRITERIO DE MEDICIÓN: 1 unidad para cada enchufe o conjunto de enchufes. 1 unidad para cada base Cima, unidad para cada toma de conexión directa.				
		Para techos continuos o registrables, y en paramentos verticales ya sean de pladur o revestidos de madera bilaminada. (P - 34)				
11	CFM18332	u	Punt de llum simple realitzat mitjançant cable RZ1-Kde 2x2,5mm2 amb p.p. de tub corrugat lliure d'halògens AISCAN-CHF, caixes d'empalmament, brides per a subjecció, bornes i caixa de derivació. Seran no propagadors d'incendi, amb baixa emissió de fums i opacitat reduïda, segons ITC-BT-20, segons disposició CPR de la Unió Europea (EN50575) i característiques indicades en norma UNE 21123. Inclusivament el material auxiliar i mà d'obra. interruptor.	0,00	54,000	0,00
		MARQUES: Pirelli AFUMEX 1000 V, BICC GeneralCable EXZHELLENT.				
		Para paramentos verticales ya sean de pladur o revestidos de madera bilaminada. (P - 35)				
12	CFM18333	u	Punt de connexió conmutador/regulador realitzat mitjançant cable RZ1-Kde 2x2,5mm2 amb p.p. de tub corrugat lliure d'halògens AISCAN-CHF, caixes d'empalmament, brides per a subjecció, bornes i caixa de derivació. Seran no propagadors d'incendi, amb baixa emissió de fums i opacitat reduïda, segons ITC-BT-20, segons disposició CPR de la Unió Europea (EN50575) i característiques indicades en norma UNE 21123. Inclusivament el material auxiliar i mà d'obra. commutador o regulador d'intensitat.	0,00	108,000	0,00
		MARQUES: Pirelli AFUMEX 1000 V, BICC GeneralCable EXZHELLENT.				
		CRITERIO DE MEDICIÓN: 1 unidad para cada conmutador. 1 unidad para cada regulador de intensidad.				
		Para paramentos verticales ya sean de pladur o revestidos de madera bilaminada. (P - 36)				

PRESSUPOST

Data: 20/07/23

Pàg.: 38

13	EH2D5S42	u	Llumenera decorativa tipus downlight, amb portalàmpades G 24 d2, amb 1 làmpades LED de 10 W i 230 V de tensió d'alimentació amb una temperatura de color de 3000 ó 4000 K i un grau de rendiment de color Ra=82, dimensions d'encastament de 218 mm de diàmetre i 158 mm de profunditat, amb reflector platejat, grau de protecció IP 20, equip AF i col·locada encastada. Inclou transformador. (P - 243)	0,00	18,000	0,00
14	CFM18318	u	Línia d'alimentació (segons esquema unifilar), des de quadre fins a punts de consums o caixes properes a aquests, amb una mitjana de 50 metres, formada per conductors de coure de 2 x 6 mm ² + T, tipus mànega RZ1-K (0 ,6/1KV), segons disposició CPR de la Unió Europea (EN50575), d'AFUMEX-1000/3G2,5 de PIRELLI o EXZHELLENT-X de GENERAL CABLE. Discorrerà per safata metàl·lica tipus REJIBAN per fals sostre i sola tub acer galvanitzat de 13 mm. (aquest inclòs), per paraments verticals. Fins i tot p.p. de caixes de pas, amb born per a connexió a terra de les masses metàl·liques, fixacions a paraments, senyalització de conductors amb el n° de circuit, de caixes de pas i tub forroplast o derivació i conexions. Segons R.E.B.T. (P - 29)	0,00	18,000	0,00
15	CFM19402	u	Subm. i instal·lació d'equip autònom d'enllumenat d'emergència (No permanent LED) i senyalització de 100 Lúmens, HYDRA LD N2 o equivalent, format per cos rectangular amb arestes pronunciades que consta d'una carcassa fabricada en policarbonat i difusor en material idèntic. Consta d'un llum LED que s'il·lumina si el subministrament de xarxa falla. Tipus de bateria NiCd. Fins i tot p.p.d'accessoris, fixació i connexió. Instal·lats segons R.E.B.T. i DB SI. Inclou caixa de superfície. (P - 41)	0,00	18,000	0,00
16	GWNDAXR	m	Tira LED a sostre Tira led 23W/m 3000k IP20. Inclou transformador i Driver. Totalment instal·lat. (P - 315)	0,00	72,000	0,00
17	EG63ST8B	u	Subm. i col. de presa de USB, 16 A 250 V, preu alt, segons ITC-BT-20 i característiques indicades en norma UNE 21123 i compliment CPR Cca-s1b1-d1-a1, amb marc, premarc, tecla i tot el necessari per a la seva instal·lació encastada. Marca JUNG LS990 (P - 234)	0,00	18,000	0,00

TOTAL	Capítol	01.L2.03.05	0,00
--------------	----------------	--------------------	-------------

Obra	01	Pressupost 1229HV
Lot	L2	LOT 2 - INSTAL·LACIONS
Sistema	03	INSTAL·LACIÓ D'ELECTRICITAT
Capítol	06	XARXA DE TERRES

NUM. CODI	UA	DESCRIPCIÓ	PREU	AMIDAMENT	IMPORT	
1	XPAUU001	pa	Enllaç de la xarxa general de terres als elements de la instal·lació, canonades, safates, etc. S' inclou p.p. de material auxiliar de muntatge. (P - 366)	0,00	1,000	0,00
2	XPAUU002	u	Partida per a la mesura de la resistència elèctrica del terreny d'acord amb la normativa d'aplicació per a la instal·lació de la xarxa de terres de l'edifici. (P - 367)	0,00	1,000	0,00
3	EG380902	m	Conductor de coure nu, unipolar de secció 1x35 mm ² , muntat superficialment. (P - 228)	0,00	43,750	0,00
4	EGD1421E	u	Piqueta de connexió a terra d'acer, amb recobriments de coure de gruix estàndard, de 2500 mm de llargària i de 14,6 mm de diàmetre, clavada a terra (P - 236)	0,00	16,000	0,00
5	EG46C5C2	u	Caixa seccionadora fusible de 80 A, com a màxim, tripolar més neutre, per a fusibles cilíndrics de 22x58 mm i muntada superficialment (P - 229)	0,00	1,000	0,00
6	EGDZ1102	u	Punt de connexió a terra amb pont seccionador de platina de coure, muntat en caixa estanca i col·locat superficialment (P - 237)	0,00	1,000	0,00

TOTAL	Capítol	01.L2.03.06	0,00
--------------	----------------	--------------------	-------------

Obra	01	Pressupost 1229HV
------	----	-------------------

PRESSUPOST

Data: 20/07/23

Pàg.: 39

Lot	L2	LOT 2 - INSTAL·LACIONS
Sistema	03	INSTAL·LACIÓ D'ELECTRICITAT
Capítol	07	VARIS

NUM. CODI	UA	DESCRIPCIÓ	PREU	AMIDAMENT	IMPORT
1	XPAUBT003	u			
		Desmuntatge dins de la zona a condicionar, (per a una superfície <= de 1000 m2), de la instal·lació elèctrica existent, baixa tensió i veu+dades, inclosa canalització, mecanismes, caixes de derivació i portamecanismes, amb trasllat a abocador sens limitació de distància, o al lloc que indiqui la propietat. (P - 376)	0,00	2,000	0,00
2	XPAUBT004	m3			
		Càrrega i transport de runes en sacs des de punt de producció fins a mitjà de transport a abocador, a una distància mitjana horitzontal de fins a 25 m. i una alçada de Fins a 5 m., per mitjans manuals, amb ajuda de mitjans mecànics (ascensor, muntacàrregues, maquet, etc.). Aquesta unitat es utilitzarà únicament quan l'evacuació de runes horitzontal necessàriament hagi de ser per mitjans manuals. No és procedent aplicar aquesta partida quan tota la càrrega i transport pugui realitzar-se per mitjans mecànics, d'una forma habitual, estant inclòs el seu import, en aquest cas, a el preu de les partides de demolicions. (P - 377)	0,00	24,000	0,00

TOTAL	Capítol	01.L2.03.07			0,00
--------------	----------------	--------------------	--	--	-------------

Obra	01	Pressupost 1229HV
Lot	L2	LOT 2 - INSTAL·LACIONS
Sistema	04	INSTAL·LACIÓ DE CLIMATITZACIÓ
Capítol	01	NOTA GENERAL AEROTERMIA

NUM. CODI	UA	DESCRIPCIÓ	PREU	AMIDAMENT	IMPORT
1	NOTA0030	.			
		Nota nº 030 -Climatització (Instal·lació completa)	0,00	1,000	0,00

Aquest capítol inclou, la instal·lació completa i les unitats exteriors i interiors i la instal·lació de les canonades frigorífiques i l'alimentació elèctrica corresponent, així com la formació de conductes i reixetes. Es tindrà en compte el compliment del RITE, el REBT. Inclús legalització i posada en marxa de la instal·lació per a compliment de la reglamentació vigent. S'inclouen projecte, visats, dictàmens, etc., necessaris per a l'aprovació de les instal·lacions davant els organismes estatals, autonòmics o locals competents per a l'autorització de l'execució i posada en marxa definitiva de la instal·lació.

L'instal·lador ha de proposar un sistema de aerotermia de un altra casa comercial que s'ajusti a les potències requerides i indicades en el projecte, acordat amb la Direcció Facultativa i incloent els tràmits d'aprobació per part de l'ajuntament, sempre i quan els costos siguin inferiors i no suposin un perjudici ni per l'instal·lador ni per la propietat.

S'ha de tenir en compte l'obligatorietat de:

- Homologació i certificació de tots els materials.
- Instruccions d'ús i garanties.
- Realització i lliurament de protocols de proves de la instal·lació segons normativa aplicable.
- Certificats d'instal·lació.
- Posada en funcionament de la mateixa, així com formació de dossier amb manuals d'utilització, garanties, manteniment bàsic de la instal·lació.
- Planols asbuït en autocad.

Normativa d'obligat compliment:

- L'específica per a cada un dels materials utilitzats en el projecte.
- Reglament d'instal·lacions tèrmiques en els edificis (RITE) i les

PRESSUPOST

Data: 20/07/23

Pàg.: 40

seves instruccions tècniques (IT) Reial Decret 1027/2007, de 20 de juliol, del Ministeri de la Presidència. B.O.E. : 29 agost 2007.
 - Execució: Codi Tècnic de l'Edificació (CTE). Part II. Document Bàsic HS.
 - DB HR Protecció enfront del soroll. Codi Tècnic de l'Edificació (CTE). Document Bàsic HR.
 - Criteris higienicosanitaris per a la prevenció i control de la legionel·losi. Reial Decret 865/2003, de 4 de juliol, del Ministeri de Sanitat i Consum.
 - Classificació dels productes de construcció i dels elements constructius en funció de les seves propietats de reacció i de resistència davant del foc. Reial Decret 312/2005, de 18 de març, del Ministeri de la Presidència. (P - 330)

TOTAL	Capítol	01.L2.04.01	0,00
--------------	----------------	--------------------	-------------

Obra	01	Pressupost 1229HV
Lot	L2	LOT 2 - INSTAL·LACIONS
Sistema	04	INSTAL·LACIÓ DE CLIMATITZACIÓ
Capítol	02	EQUIPS

NUM.	CODI	UA	DESCRIPCIÓ	PREU	AMIDAMENT	IMPORT
1	EFCOV020	u	Subm. i col. de connexió de vas d'expansió a circuit hidràulic, formada per: * 1 Vàlvula de bola DN-20. * 1 Vàlvula de seguretat tarada. * 4 m.l. de canonada d'acer de 3/4". S'inclou aïllament ARMAFLEX IT amb recobriments d'alumini i material auxiliar de muntatge. (P - 206)	0,00	2,000	0,00
2	EEJ7L13VE	u	Subm. i col·locació de vas d'expansió de 80 litres i vàlvula de seguretat de descàrrega. Totalment connexionat. (P - 159)	0,00	2,000	0,00
3	ECHT11AG50	m	Canonada de Plàstic amb reforç de fibra de vidre Termosoldada, de 50mm. de diàmetre de tipus NIRON CLIMA amb els seus accessoris d'instal·lació, corbes, colzes, peces especials, cables de connexió i elements de subjecció. Inclouent aïllament tèrmic d'escuma elastomèrica per a canonades que transporten fluids a temperatura entre -50°C i 105°C, de gruix segons RITE (RD1027/2007) i RD 238/2013, Totalment instal·lada i provada. (P - 138)	0,00	60,000	0,00
4	ECHT11AG75	m	Canonada de Plàstic amb reforç de fibra de vidre Termosoldada, de 75mm. de diàmetre de tipus NIRON CLIMA amb els seus accessoris d'instal·lació, corbes, colzes, peces especials, cables de connexió i elements de subjecció. Inclouent aïllament tèrmic d'escuma elastomèrica per a canonades que transporten fluids a temperatura entre -50°C i 105°C, de gruix segons RITE (RD1027/2007) i RD 238/2013, Totalment instal·lada i provada. (P - 139)	0,00	91,000	0,00
5	EICW01G1	u	Subm. i col·locació de Comptador diàmetre 50mm (2") amb sistema de velocitat raig múltiple cabal màxim 30 m3/h aigua freda instal·lat en cambra. (P - 245)	0,00	1,000	0,00
6	EF13TB01	u	Subm. i col. de termòmetre bimetal·lic amb presa posterior de 1/2", inclou p.p. de beina i accessoris de connexionat. (P - 181)	0,00	12,000	0,00
7	EF04MP05	u	Subm. i col. de purgador automàtic de 3/4" tipus boia de columna, amb p.p. d'accessoris i material auxiliar de muntatge. (P - 175)	0,00	10,000	0,00
8	EF23TD50	u	Subm. i col. de vàlvula de regulació manual tipus IMI mod. STAD50 de 2", tipus roscada, fabricada en AMETAL, amb preajustament de cabal, preses de pressió i amb clau de buidatge. S'inclou aïllament material auxiliar de muntatge. (P - 186)	0,00	1,000	0,00
9	EF23SE01	u	Vàlvula de seguretat pretarada de 3 a 7 Kg diàmetre 1/2" amb manòmetre incorporat per a instal·lacions de calefacció i ACS. (P - 185)	0,00	6,000	0,00
10	EF23EF32	u	Subm. i instal·lació de vàlvula d'esfera, roscada, de Ø 32 mm, PN-16, juntes i altres elements d'instal·lació. Totalment instal·lada, provada i funcionant. (P - 183)	0,00	2,000	0,00

EUR

PRESSUPOST

Data: 20/07/23

Pàg.: 41

11	EF24MA01	u	Subm. i instal·lació de conjunt format per portamanòmetre amb plaqueta de desaire de 63 mm d'esfera, i rang de 0 a 6 kg/cm ² ; tot instal·lat, connectat i funcionant. (P - 191)	0,00	4,000	0,00
12	EF23FU101	u	Subm. i instal·lació d'interruptor de flux per a la vigilància de la circulació d'aigua en màquines frigorífiques, del tipus de contacte commutat lliure de potencial, amb capacitat de ruptura de 15 A a 220 VAC, (amb relé si cal), rosca adequada, pressió màxima del líquid 1000 kPa i cabals mínims i màxims adequats a l'equip frigorífic. Connectat i funcionant. (P - 190)	0,00	1,000	0,00
13	EF23CP63	u	Subm.i col. de vàlvula de control de pressió diferencial per a circuits a cabal variable PN 16. S'inclou actuador i aïllament material auxiliar de muntatge. (P - 182)	0,00	8,000	0,00
14	EFCOD40	u	Subm. i col. de connexió de dipòsit acumulador a circuit hidràulic, formada per: * 4 Vàlvules de bola DN-40. * 1 Vàlvula de seguretat tarada. * 1 Purgador automàtic. * 1 Termòmetre. * 1 Punt de buidatge segons ITE 02.8.3 amb vàlvula de bola, canonada de PVC sèrie B i connexió a desguàs més proper. S'hi inclou material auxiliar de muntatge. (P - 199)	0,00	2,000	0,00
15	EJAB1S21	u	Subministrament i col·locació d'acumulador 2000l LAPESA MASTER INERCIA ESTRATIFICACIÓ MV2000L o equivalent, col·locat a terra i connectat. · Dipòsit d'acer inoxidable amb aïllament PU rigid injectat en mottle (lliure de CFC/HCFC, 0,025 W/m ² K) · Connexions hidràuliques per al circuit de refrigeració / calefacció, incloent termòmetres i elements segons esquema · Reguladors de flux avançats per a una estratificació òptima i eficient · Sistema d'Estratificació integrada	0,00	2,000	0,00
			Inclou Gestió integral del sistema i bancada (P - 267)			
16	EEJ7L133CT	u	Sum.i instal·l. d'unitat tipus Bomba de calor geotèrmica aigua-aigua, marca CLIMAVENETA model NECS-WQ 00302 o equivalent, amb una potència útil calorífica de 97kW i frigorífica de 98kW, índex de rendiment COP de 4,02 (B5W35 s/ EN 14511) i ESEER de 5 ,27, amb unes dimensions de 1496x1220x877 (Alt, Ample, Profund) i un pes de 745kg, incloent els següents elements i característiques: temperatures d'anada fins a 55 °C, compressor hermètic Scroll d'alt rendiment, aïllament sonor en diversos nivells MSI, nivell de potència acústica 77 dB(A), intercanviadors de plaques en acer inoxidable d'alta capacitat amb injecció de líquid, refrigerant específic per a les condicions de treball en geotèrmia R410A, circuit de refrigeració gestionat mitjançant sensors, amb seguretats per alta i baixa pressió a el circuit refrigerant i per manca de cabal daigua, limitador de corrent darrencada; mànegues de pressió flexibles per a la connexió de la font de calor, regulador d'equilibri energètic en funció de les condicions atmosfèriques amb indicació de l'energia mediambiental a la pantalla, gestió de sistemes amb ACS i refrigeració natural mitjançant sistema girar i polsar, connexió elèctrica 400/ 3/50 Hz, equipament elèctric amb protecció IP 44, amb protecció dinversió de fases; vàlvula de seguretat i dipòsit de compensació per al circuit de captadors; sondes per a la gestió de la instal·lació hidràulica, sonda exterior per a la regulació de la calefacció. S'inclouen Opció arrencada suau, Integració Fotovoltaica, bomba usuari LP+dissipació HP modulant + recuperació LP, unitat de control remot, passarel·la electrònica tipus KNX o Mod Bus, connexions elèctriques, connexions de tub, de desguàs de dimensions segons I.T.E. 02.8.3 fins a baixant de sanejament més proper, suports tipus silentblock segons UNE 100153, grua o mitjans d'elevació necessaris, posada en marxa ofical de SAT CLIMAVENETA, proves ITE 06 i pàg. de material auxiliar per al muntatge. (P - 160)	0,00	1,000	0,00
17	EAJ7L132ST	u	Sum.i instal·l. d'unitat tipus Bomba de calor aerotèrmica aire-aigua, marca BAETULENN model BaeHeat BH CPE040A o equivalent, Alta temperatura amb una potència útil calorífica de 40kW i frigorífica de	0,00	1,000	0,00

37kW, índex de rendiment COP de 3,34 (B5W35 s/ EN 14511) i ESEER de 4,18 amb unes dimensions de 2070x3875x1350 (Alt, Ample, Profund) i un pes de 1580kg, incloent els següents elements i característiques: temperatures d'anada fins a 55 °C, compressor hermètic Scroll d'alt rendiment, aïllament sonor en diversos nivells MSI, nivell de potència acústica 83 dB(A), intercanviadors de plaques en acer inoxidable d'alta capacitat amb injecció de líquid, refrigerant específic per a les condicions de treball en geotèrmia R410A, circuit de refrigeració gestionat mitjançant sensors, amb seguretat per alta i baixa pressió al circuit refrigerant i per manca de cabal d'aigua, limitador de corrent d'arrencada; mànegues de pressió flexibles per a la connexió de la font de calor, regulador d'equilibri energètic en funció de les condicions atmosfèriques amb indicació de l'energia mediambiental a la pantalla, gestió de sistemes amb ACS i refrigeració natural mitjançant sistema girar i polsar, connexió elèctrica 400/ 3/50 Hz, equipament elèctric amb protecció IP 44, amb protecció dinversió de fases; vàlvula de seguretat i dipòsit de compensació per al circuit de captadors; sondes per a la gestió de la instal·lació hidràulica, sonda exterior per a la regulació de la calefacció. Versió Super Silenciada. Inclou Dipòsit de inèrcia.

S'inclouen Opció arrencada suau, Integració Fotovotaica, bomba usuari LP+dissipació HP modulant + recuperació LP, unitat de control remot, passarel·la electrònica tipus KNX o Mod Bus, connexions elèctriques, connexions de tub, de desguàs de dimensions segons I.T.E. 02.8.3 fins a baixant de sanejament més proper, suports tipus silentblock segons UNE 100153, grua o mitjans d'elevació necessaris, posada en marxa oficial de SAT BAETULENN, proves ITE 06 i pàg. de material auxiliar per al muntatge. (P - 124)

18	EEJ7LST202	u	Subministrament i col·locació de Fan-Coil del tipus conductes horitzontal marca Climaveneta model i-LIFE2 HP 2T DLIO 1002, amb motor elèctric DC Brushless d'última generació, modulació contínua del 0-100%, per treballar amb sistemes de distribució de 2 tubs, de 3.46kW de potència frigorífica , amb una pressió disponible de 60Pa, amb un cabal d'aire de 826m3/h, de 25W de potència elèctrica total absorbida, amb una alimentació monofàsica de 230V. Construit en xapa zincada de 0,7 mm de gruix amb bateria dintercanvi tèrmic realitzada en tub de coure i aleta contínua dalumini fixada per expansió mecànica dels tubs, dissenyada per a una pèrdua de càrrega en costat aigua no superior a 20 kPa per a condicions nominals. Col·lectors amb preses roscades femella fixats al marc per evitar trencaments durant la connexió a xarxa de distribució, vàlvula de purgat i de drenatge. Tren de ventilació amb ventiladors centrífugs de doble aspiració amb rodets termoplàstic de pales endavant per obtenir un nivell sonor molt baix. Filtre d'aire de marc metàl·lic i safata de condensats de material termoplàstic. Inclou aïllament acústic a base de dues capes de llana de roca de baixa densitat, control electrònic infraroig, connexió elèctric, filtres, silent blocks, safata de recollida de condensats, comporta metàl·lica "trampilla" 500x400mm en conducte de retorn com a registre per accedir al filtre i bomba de desguàs. Inclou 1 kit vàlvula de 2 vies proporcional amb actuator Belimo per a 2 tubs model i termòstat. Totalment instal·lat. (P - 161)	0,00	12,000	0,00
19	EEJ7LST203	u	Subministrament i col·locació de Fan-Coil del tipus conductes horitzontal marca Climaveneta model i-LIFE2 HP 2T DLIO 1202, amb motor elèctric DC Brushless d'última generació, modulació contínua del 0-100%, per treballar amb sistemes de distribució de 2 tubs, de 4.21kW de potència frigorífica , amb una pressió disponible de 60Pa, amb un cabal d'aire de 1043m3/h, de 25W de potència elèctrica total absorbida, amb una alimentació monofàsica de 230V. Construit en xapa zincada de 0,7 mm de gruix amb bateria dintercanvi tèrmic realitzada en tub de coure i aleta contínua dalumini fixada per expansió mecànica dels tubs, dissenyada per a una pèrdua de càrrega en costat aigua no superior a 20 kPa per a condicions nominals. Col·lectors amb preses roscades femella fixats al marc per evitar trencaments durant la connexió a xarxa de distribució, vàlvula de purgat i de drenatge. Tren de ventilació amb ventiladors centrífugs de doble aspiració amb rodets termoplàstic de pales endavant per obtenir un nivell sonor molt baix. Filtre d'aire de marc metàl·lic i safata de condensats de material termoplàstic. Inclou aïllament acústic a base	0,00	16,000	0,00

PRESSUPOST

Data: 20/07/23

Pàg.: 43

		de dues capes de llana de roca de baixa densitat, control electrònic infraroig, connexionat elèctric, filtres, silent blocks, safata de recollida de condensats, comporta metàl·lica "trampilla" 500x400mm en conducte de retorn com a registre per accedir al filtre i bomba de desguàs. Inclou 1 kit vàlvula de 2 vies proporcional amb actuator Belimo per a 2 tubs model i termostat. Totalment instal·lat. (P - 162)				
20	EAST200E	u	<p>Sum. i col. de conjunt per al connexionat de Fan coil, format per:</p> <ul style="list-style-type: none"> * 2 Vàlvules de bola DN-20. * 1 Filtre colador DN-20. * 2 Antivibrators DN-20. * 1 Vàlvula d'equilibrat T.A. STAD20. * 1 Vàlvules de 2 vies motoritzada proporcional amb actuator BELIMO. * 1 Purgador d'aire. * 2 Termòmetres. * 2 Portasondes * 1 vàlvula de seient inclinada * 1 Punt de buidatge segons ITE 02.8.3 amb vàlvula de bola, canonada de PVC sèrie B i connexió a desguàs més proper. <p>S'hi inclou aïllament de vàlvules i material auxiliar de muntatge. (P - 125)</p>	0,00	32,000	0,00
21	ECLF1011	u	<p>Subm. i instal·lació col·lector de canonada d'acer negre soldat, segons norma DIN-2440, de 6 metres de longitud per a la impulsió-retorn d'aigua freda. Aïllat tèrmicament amb gruix segons normativa RITE i recobert amb xapa d'alumini en trams exteriors. Inclou treballs necessaris per a col·locació de sondes, amb 4 preses de 3", 1 presa 1"</p>	0,00	4,000	0,00
			<p>També als seus accessoris d'instal·lació, corbes, colzes, peces especials, elements de subjecció, cables de connexió, dues mans de pintura antioxidant, amb aïllament amb escuma flexible d'acord amb la IT.IC19, fins i tot vàlvules i recobriment de xapa d'alumini, fins i tot vàlvules. Punts de buidatge. Totalment instal·lat i provat. (P - 141)</p>			
22	ECHT11AG90	m	<p>Canonada de Plàstic amb reforç de fibra de vidre Termosoldada, de 90mm. de diàmetre de tipus NIRON CLIMA amb els seus accessoris d'instal·lació, corbes, colzes, peces especials, cables de connexió i elements de subjecció. Inclouent aïllament tèrmic d'escuma elastomèrica per a canonades que transporten fluids a temperatura entre -50°C i 105°C, de gruix segons RITE (RD1027/2007) i RD 238/2013, Totalment instal·lada i provada. (P - 140)</p>	0,00	62,400	0,00
23	CFM17321	m	<p>Tub de Polipropilè-copolímer PP-R a pressió de diàmetre 63x2,3 mm, sèrie S 5 segons UNE-EN ISO 15874-2, soldat, amb grau de dificultat mitjà i col·locat superficialment. Inclou coquilla elastomèrica de gruix segons RD 1027/2007. (P - 18)</p>	0,00	24,000	0,00
24	EN42B3D4	u	<p>Vàlvula de papallona manual muntada entre brides, de diàmetre nominal 80 mm, de 10 bar de PN, de fosa, preu superior i muntada en pericó de canalització soterrada (P - 279)</p>	0,00	6,000	0,00
25	EN819427	u	<p>Vàlvula de retenció de clapeta amb rosca, de diàmetre nominal 2", de 16 bar de PN, de bronze, preu alt i muntada superficialment (P - 281)</p>	0,00	7,000	0,00
26	EF23TD90	u	<p>Sum. i col. de vàlvula de regulació manual tipus IMI mod. STAD90 o equivalent de 4", tipus roscada, fabricada en AMETAL, amb preajustament de cabal, preses de pressió i amb clau de buidatge. S'inclou aïllament material auxiliar de muntatge. (P - 187)</p>	0,00	6,000	0,00
27	ENS29126	u	<p>Bomba acceleradora amb motor sense inundar fins a 20m3/h de cabal, com a màxim, de pressió màxima 0,5 bar, de preu alt i muntada entre tubs. (P - 288)</p>	0,00	4,000	0,00
28	ENS11253	u	<p>Bomba acceleradora amb rotor inundat per a instal·lacions de calefacció i climatització, de tipus autopurgant, alimentació monofàsica de 230 V i règim de gir de 1400 rpm, fins 20 m3/h de cabal i de 2,0 bar de pressió en el punt de màxim rendiment, per a aigua entre -20 i 110°C, amb connexions roscades d'1 1/4", muntada entre tubs i amb totes les connexions fetes (P - 287)</p>	0,00	3,000	0,00
29	EFCOB65	u	<p>Subm. i col. de connexió de bomba a circuit hidràulic formada per:</p> <ul style="list-style-type: none"> * 2 Vàlvules de bola DN-65. * 1 Vàlvula de retenció DN-65. * 2 Maniguets antivibratori DN-65. 	0,00	4,000	0,00

EUR

PRESSUPOST

Data: 20/07/23

Pàg.: 44

30	EFCOB32	u	<ul style="list-style-type: none"> * 1 Filtre magnètic DN-65. * 1 Termòmetre. * 2 Manòmetres. * 1 Punt de buidatge segons ITE 02.8.3 amb vàlvula de bola, canonada de PVC sèrie B i connexió a desguàs més proper. S'hi inclou p.p. de material auxiliar de muntatge. (P - 197) 	0,00	3,000	0,00
			<ul style="list-style-type: none"> Subm. i col. de connexió de bomba a circuit hidràulic formada per: * 2 Vàlvules de bola DN-32. * 1 Vàlvula de retenció DN-32. * 2 Maniguets antivibratoris DN-32. * 1 Filtre magnètic DN-32. * 1 Termòmetre. * 2 Manòmetres. * 1 Punt de buidatge segons ITE 02.8.3 amb vàlvula de bola, canonada de PVC sèrie B i connexió a desguàs més proper. S'hi inclou p.p. de material auxiliar de muntatge. (P - 196) 			

TOTAL	Capítol	01.L2.04.02	0,00
--------------	----------------	--------------------	-------------

Obra	01	Pressupost 1229HV
Lot	L2	LOT 2 - INSTAL·LACIONS
Sistema	04	INSTAL·LACIÓ DE CLIMATITZACIÓ
Capítol	03	CANONADES I VALVULERIA

NUM. CODI	UA	DESCRIPCIÓ	PREU	AMIDAMENT	IMPORT	
1	ECHT11AD80	m	Canonada de Plàstic Pre aïllada NIRON All Pro Ø80mm PP-RCT reforçada amb fibra de vidre, amb pre aïllament amb capa intermèdia d'aïllament PUR. Polietilè d'Alta Densitat amb els seus accessoris d'instal·lació, corbes, colzes, peces especials, cables de connexió i elements de subjecció. Totalment instal·lada i provada. (P - 137)	0,00	163,800	0,00
2	ECHT11AG90	m	Canonada de Plàstic amb reforç de fibra de vidre Termosoldada, de 90mm. de diàmetre de tipus NIRON CLIMA amb els seus accessoris d'instal·lació, corbes, colzes, peces especials, cables de connexió i elements de subjecció. Inclouent aïllament tèrmic d'escuma elastomèrica per a canonades que transporten fluids a temperatura entre -50°C i 105°C, de gruix segons RITE (RD1027/2007) i RD 238/2013, Totalment instal·lada i provada. (P - 140)	0,00	60,000	0,00
3	CFM17321	m	Tub de Polipropilè-copolímer PP-R a pressió de diàmetre 63x2,3 mm, sèrie S 5 segons UNE-EN ISO 15874-2, soldat, amb grau de dificultat mitjà i col.locat superficialment. Inclou coquilla elastomèrica de gruix segons RD 1027/2007. (P - 18)	0,00	230,000	0,00
4	EFCMC63	u	<ul style="list-style-type: none"> Subm. i col. de connexió de Muntant DN-63 a circuit hidràulic, formada per: * 2 Vàlvules de bola DN-63. * 1 Purgador automàtic. * Vàlvula equilibrat SATD 63 IMI * 2 Termòmetre. * 1 Punt de buidatge segons ITE 02.8.3 amb vàlvula de bola, canonada de PVC sèrie B i connexió a desguàs més proper. S'hi inclou material auxiliar de muntatge. (P - 194) 	0,00	3,000	0,00

TOTAL	Capítol	01.L2.04.03	0,00
--------------	----------------	--------------------	-------------

Obra	01	Pressupost 1229HV
Lot	L2	LOT 2 - INSTAL·LACIONS
Sistema	04	INSTAL·LACIÓ DE CLIMATITZACIÓ
Capítol	04	DIFUSIÓ I REIXES

NUM. CODI	UA	DESCRIPCIÓ	PREU	AMIDAMENT	IMPORT	
1	EE51EJ5A	m2	Formació de conducte rectangular de llana de vidre UNE-EN 13162 de gruix 25 mm, resistència tèrmica >=0,75 m2K/W, amb recobrint	0,00	504,000	0,00

PRESSUPOST

Data: 20/07/23

Pàg.: 45

			exterior de paper kraft alumini reforçat i recobrint interior de vel de vidre i paper kraft d'alumini perforat, muntat encastat en el cel ras (P - 157)			
2	CFM21B106	u	Subm i col·locació d'embocadures de panell rígid CLIMAVER NET a Unitat d'A/A. Impulsió i tornada. (P - 60)	0,00	24,000	0,00
3	EES27A05	u	Reixeta de impulsió Trox X Grille o equivalent regulable i orientable 425x165mm d'alumini lacat en color segons DF. Inclou PLENUM AÏLLAT AÏLLAMENT DE 5 mm, fabricat en xapa d'acer galvanitzat i dues boques de connexió lateral de Ø160mm. Incorpora comporta de regulació accessible des de l'exterior. S'hi inclou p.p. de tub flexal de 150 mm. per acoblar a conducte i material auxiliar de muntatge. Color a aprovar per la DF. (P - 165)	0,00	10,000	0,00
4	EES27A06	u	Reixeta de impulsió Trox X Grille o equivalent regulable i orientable 525x165mm d'alumini lacat en color segons DF. Inclou PLENUM AÏLLAT AÏLLAMENT DE 5 mm, fabricat en xapa d'acer galvanitzat i dues boques de connexió lateral de Ø160mm. Incorpora comporta de regulació accessible des de l'exterior. S'hi inclou p.p. de tub flexal de 150 mm. per acoblar a conducte i material auxiliar de muntatge. Color a aprovar per la DF. (P - 166)	0,00	18,000	0,00
5	EES27A07	u	Reixeta de impulsió Trox X Grille o equivalent regulable i orientable 625x165mm d'alumini lacat en color segons DF. Inclou PLENUM AÏLLAT AÏLLAMENT DE 5 mm, fabricat en xapa d'acer galvanitzat i dues boques de connexió lateral de Ø160mm. Incorpora comporta de regulació accessible des de l'exterior. S'hi inclou p.p. de tub flexal de 150 mm. per acoblar a conducte i material auxiliar de muntatge. Color a aprovar per la DF. (P - 167)	0,00	12,000	0,00
6	EES27A08	u	Reixeta de retron Trox X Grille o equivalent de 525x165mm d'alumini lacat en color segons DF. Inclou PLENUM AÏLLAT AÏLLAMENT DE 5 mm, fabricat en xapa d'acer galvanitzat i dues boques de connexió lateral de Ø160mm. Incorpora comporta de regulació accessible des de l'exterior. S'hi inclou p.p. de tub flexal de 150 mm. per acoblar a conducte i material auxiliar de muntatge. Color a aprovar per la DF. (P - 168)	0,00	10,000	0,00
7	EES27A09	u	Reixeta de retorn Trox X Grille o equivalent de 625x165mm d'alumini lacat en color segons DF. Inclou PLENUM AÏLLAT AÏLLAMENT DE 5 mm, fabricat en xapa d'acer galvanitzat i dues boques de connexió lateral de Ø160mm. Incorpora comporta de regulació accessible des de l'exterior. S'hi inclou p.p. de tub flexal de 150 mm. per acoblar a conducte i material auxiliar de muntatge. Color a aprovar per la DF. (P - 169)	0,00	12,000	0,00
8	EES27A10	u	Reixeta de retorn Trox X Grille o equivalent de 325x225mm d'alumini lacat en color segons DF. Inclou PLENUM AÏLLAT AÏLLAMENT DE 5 mm, fabricat en xapa d'acer galvanitzat i dues boques de connexió lateral de Ø160mm. Incorpora comporta de regulació accessible des de l'exterior. S'hi inclou p.p. de tub flexal de 150 mm. per acoblar a conducte i material auxiliar de muntatge. Color a aprovar per la DF. (P - 170)	0,00	10,000	0,00
9	EES27A11	u	Reixeta de retorn Trox X Grille 425x225mm d'alumini lacat en color segons DF. Inclou PLENUM AÏLLAT AÏLLAMENT DE 5 mm, fabricat en xapa d'acer galvanitzat i dues boques de connexió lateral de Ø160mm. Incorpora comporta de regulació accessible des de l'exterior. S'hi inclou p.p. de tub flexal de 150 mm. per acoblar a conducte i material auxiliar de muntatge. Color a aprovar per la DF. (P - 171)	0,00	8,000	0,00
10	EES27A12	u	Reixeta de impulsió Trox X Grille o equivalent de regulable i orientable 625x225mm d'alumini lacat en color segons DF. Inclou PLENUM AÏLLAT AÏLLAMENT DE 5 mm, fabricat en xapa d'acer galvanitzat i dues boques de connexió lateral de Ø160mm. Incorpora comporta de regulació accessible des de l'exterior. S'hi inclou p.p. de tub flexal de 150 mm. per acoblar a conducte i material auxiliar de muntatge. Color a aprovar per la DF. (P - 172)	0,00	4,000	0,00
11	EES27A13	u	Reixeta de retorn Trox X Grille o equivalent de 825x225mm d'alumini lacat en color segons DF. Inclou PLENUM AÏLLAT AÏLLAMENT DE 5 mm, fabricat en xapa d'acer galvanitzat i dues boques de connexió lateral de Ø160mm. Incorpora comporta de regulació accessible des de l'exterior. S'hi inclou p.p. de tub flexal de 150 mm. per acoblar a	0,00	8,000	0,00

EUR

PRESSUPOST

Data: 20/07/23

Pàg.: 46

		conduïte i material auxiliar de muntatge. Color a aprovar per la DF. (P - 173)				
12	CFM21HC1	u	Subministrant i muntatge de difusor lineal, de 2 via model TROX model VSD 35 o equivalent, de longitud 1m. Amb plenum de connexió amb xapa d'acer galvanitzat, amb embellidor. Totalment instal·lat, fins i tot p.p. de peces de remat i mitjans auxiliars. Es fabricarà en trams continus segons allò indicat en plànols i memòria del projecte. Amb aïllament tèrmic, o si no n'hi ha, aquest s'ha d'instal·lar. (P - 44)	0,00	12,000	0,00
13	CFM21HD1	u	Difusor rotacional helicoidal per a impulsió d'aire, d'aletes fixes, amb placa frontal quadrada de planxa d'acer acabat lacat blanc de 600 mm de costat, de 24 sortides, amb plenum de connexió d'acer galvanitzat i boca de connexió circular de 248 mm de diàmetre, vertical o horitzontal, i comporta de regulació, muntat suspès al sostre, Fins i tot cable de seguretat per fixar la pantalla a forjat. TROX - (VDW /600X24) [<30 Pa i < = 40 dB] o equivalent Amb aïllament tèrmic, o si no n'hi ha, aquest s'ha d'instal·lar. (P - 45)	0,00	0,000	0,00
14	CFM21HB103	u	Reixeta de retorn de quadrícula, d'alumini anoditzat platejat, de 525x425 mm, X Grille Trox o equivalent d'aletes separades 16/12,5 mm, de secció recta i fixada al marc.Inclou plenum de xapa aïllat i flexal de connexió. (P - 64)	0,00	0,000	0,00
15	CFM21HB104	u	Reixeta de retorn de quadrícula, d'alumini anoditzat platejat, de 525x525 mm, X Grille Trox o equivalent d'aletes separades 16/12,5 mm, de secció recta i fixada al marc.Inclou plenum de xapa aïllat i flexal de connexió. (P - 65)	0,00	0,000	0,00
16	CFM21HA108	u	Boca d'aspiració de PVC amb regulació de cabal. Instal·lada. de 160mm de diàmetre de brida. (P - 62)	0,00	29,000	0,00

TOTAL	Capítol	01.L2.04.04	0,00
--------------	----------------	--------------------	-------------

Obra	01	Pressupost 1229HV
Lot	L2	LOT 2 - INSTAL·LACIONS
Sistema	04	INSTAL·LACIÓ DE CLIMATITZACIÓ
Capítol	05	CONTROL

NUM. CODI	UA	DESCRIPCIÓ	PREU	AMIDAMENT	IMPORT	
1	EF263ST10	u	Subm. i instal·lació de sonda d'immersió per a mesura de la temperatura de l'aigua, amb marge de mesura -10°C a 125°C i de resposta de tensió lineal en funció de la temperatura, fins i tot caixa en material de plàstic, tub d'immersió, beina i element de mesura intercanviable protegit per una capa epoxy contra la corrosió. Funcionant. (P - 192)	0,00	15,000	0,00
2	EF23CP63	u	Subm.i col. de vàlvula de control de pressió diferencial per a circuits a cabal variable PN 16. S'inclou actuator i aïllament material auxiliar de muntatge. (P - 182)	0,00	3,000	0,00
3	CFM21KA106	u	Sonda de temperatura exterior, amb accessoris de muntatge, muntada i connectada. (P - 66)	0,00	1,000	0,00
4	EG10EYD04	u	Programació d'imatges i fitxers a la pantalla tàctil, segons especificacions del projecte. Dinamització dels punts de control del programa de gestió. Creació i lliurament de la documentació necessària amb esquemes i característiques tècniques del sistema. Càrrega de programes a les estacions de control i numeració de les mateixes. Programació dels bucles de regulació DDC i PLC de les subestacions, inclosos esquemes de connexió i comprovació de l'equip de camp (sondes, actuadors, senyals digitals, etc.). Inclou treballs posta de en marxa, connexionat, enginyeria de programació específica per Analitzadors de xarxa, producció energia, comptadors, i entrega de tota la documentació a nivell de plànols i esquemes. Monitorització de tot el sistema de control. (P - 223)	0,00	1,000	0,00
5	EG10EL106	u	Subm. i col. Font d'alimentació CC FA KNX N125/22 640mA. S'hi inclou material auxiliar de muntatge. (P - 220)	0,00	3,000	0,00

PRESSUPOST

Data: 20/07/23

Pàg.: 47

6	CFM21KB101	m	Cable comunicacions entubat p/BUS de dades, 2x1 mm2 trenat i apantallat (P - 68)	0,00	675,000	0,00
7	EG10ELOE1	u	Subm. i col. de quadre de control elèctric per estació de control de producció, compostat per: armari metàl·lic d'Himel o similar, amb els elements necessaris com: transformador 220/24Vca, base d'endoll, borns i elements de protecció. Totalment aïllat.	0,00	3,000	0,00
			NOTA: Se sobredimensionarà l'envolupant de manera que permeti una ampliació de l'ordre del 30%. (P - 219)			
8	EG10ER098	u	Mòdul SNC Network Control Engines. Equip Webserver amb controlador integrat amb 16 entrades i 12 sortides amb bus de comunicació 485. Inclou aplicació Metasys-Alding i port Mod bus serie Ethernet IP. (P - 221)	0,00	1,000	0,00
9	CFM21EA170	u	Passarel·la Mod bus/Bacnet per a la unitat exterior de Clima . Fins i tot petit material, connexió elèctric, proves i posada en marxa. Totalment instal·lat i en funcionament. (P - 61)	0,00	2,000	0,00
10	EMD21102	u	Contacte magnètic de potència alta, muntat superficialment. Connexió Bacnet. Climatització (P - 272)	0,00	18,000	0,00
11	EEV26E40	u	Termòstat electrònic d'ambient , per a climatització, amb accessoris de muntatge, muntat i connectat. Inclou mòdul per connexió Bacnet integrat per a control remot via App. (P - 174)	0,00	30,000	0,00
12	EG10ES096	u	Sum. i col. de Controlador Bacnet per a Climatització. Inclou operador endollable i transformador 230V ca/24V ca-30 VA I/F. S'hi inclou material auxiliar de muntatge. (P - 222)	0,00	30,000	0,00
13	EF23V263	u	Subm.i col. de vàlvula de dos vies per a circuits a cabal variable PN 16. S'inclou actuator i aïllament material auxiliar de muntatge. (P - 189)	0,00	6,000	0,00
14	EF23S263	u	Subm.i col. de comptador energia tèrmica inmersió per a circuits a cabal variable PN 16. S'inclou pasarela ModBus/Bacnet i material auxiliar de muntatge. (P - 184)	0,00	2,000	0,00
15	CFM21KA116	u	Sonda de qualitat d'aire en conducte, amb accessoris de muntatge, montada i connectada. (P - 67)	0,00	2,000	0,00

TOTAL	Capítol	01.L2.04.05	0,00
--------------	----------------	--------------------	-------------

Obra	01	Pressupost 1229HV
Lot	L2	LOT 2 - INSTAL·LACIONS
Sistema	05	INSTAL·LACIÓ DE VENTILACIÓ I EXTRACCIÓ
Capítol	01	NOTA GENERAL VENTILACIÓ

NUM. CODI	UA	DESCRIPCIÓ	PREU	AMIDAMENT	IMPORT
-----------	----	------------	------	-----------	--------

1	NOTA0026	Nota nº 026 - Ventilació	0,00	1,000	0,00
---	----------	--------------------------	------	-------	------

Aquest capítol inclou la instal·lació de ventilació completament acabada segons projecte tècnic d'instal·lacions format per documentació gràfica, memòries i plecs de condicions incloses col·locació de portes tallafocs EI120 i aïllament ignífug requerit en cada sector d'incendis, es tindrà en compte el compliment de la normativa vigent , en concret el CTE DB SI3, l'ordenança del medi ambient de la localitat i les normes UNE corresponents. Inclou legalització i posada en marxa de la instal·lació de ventilació per a compliment de la reglamentació vigent. S'inclouen projecte, visats, dictàmens, etc., necessaris per a l'aprovació de les instal·lacions davant els organismes estatals, autonòmics o locals competents per a l'autorització de l'execució i posada en marxa definitiva de la instal·lació.

S'ha de tenir en compte l'obligatorietat de:

- Homologació i certificació de tots els materials.
- Instruccions d'ús i garanties.
- Realització i lliurament de protocols de proves de la instal·lació segons normativa aplicable.

- Certificats d'instal·lació.
- Posada en funcionament de la mateixa, així com formació de dossier amb manuals d'utilització, garanties, manteniment bàsic de la instal·lació.
- Plànols asbuït en autocad.

Normativa d'obligat compliment:

- L'especifica per a cada un dels materials utilitzats en el projecte
- DB SI Seguretat en cas d'incendi. Codi Tècnic de l'Edificació (CTE). Part II. Document bàsic SI. Reial Decret 314/2006, de 17 de març, del Ministeri d'Habitatge. B.O.E. : 28 mar 2006
- DB HR Protecció enfront del soroll. Codi Tècnic de l'Edificació (CTE). Document Bàsic HR. Reial Decret 1371/2007, de 19 d'octubre, del Ministeri d'Habitatge.
- DB HS Qualitat de l'aire interior. Codi Tècnic de l'Edificació (CTE). Document Bàsic HS. Reial Decret 314/2016, de 17 de març, del Ministeri d'Habitatge.
- Classificació dels productes de construcció i dels elements constructius en funció de les seves propietats de reacció i de resistència davant del foc Reial Decret 312/2005, de 18 de març, del Ministeri de la Presidència. B.O.E. : -2 de abril del 2005. (P - 328)

TOTAL	Capítol	01.L2.05.01	0,00
Obra	01	Pressupost 1229HV	
Lot	L2	LOT 2 - INSTAL·LACIONS	
Sistema	05	INSTAL·LACIÓ DE VENTILACIÓ I EXTRACCIÓ	
Capítol	02	DISTRIBUCIÓ	

NUM.	CODI	UA	DESCRIPCIÓ	PREU	AMIDAMENT	IMPORT
1	CFM21A101	m	Conducte flexible circular, de doble paret d'alumini/polièster amb aïllament acústic, de 125 mm de diàmetre interior. Fins i tot suports i abraçadores. Totalment instal·lat. (P - 57)	0,00	8,000	0,00
2	EV09TD12	u	Subm. i col. d'extractor en línia marca Soler & Palau model TD-Silent Ecowatt 350/100-125 per a conductes amb cos extraïble i tamany reduït amb coixinets a boles de llarga duració. Característiques: * Motor monofàsic 230 V. 50 Hz. regulable. * Potències: 99/64 W. * Cabal: 350 m³/h. * Ø Conducte: 125 mm. * Pes. 8,7 Kg. S'inclouen dues reixes de protecció i material auxiliar de muntatge. (P - 313)	0,00	2,000	0,00
3	CFM21A111	m	Conducte helicoidal circular de planxa d'acer galvanitzat de 250 mm de diàmetre (s/UNE-EN 1506), de gruix 0,5 mm, Fins i tot suports i abraçadores. S'incou aïllament segons RITE. Totalment instal·lat. (P - 59)	0,00	108,000	0,00
4	CFM21HA119	u	Reixeta de retorn, d'una filera d'aletes fixes horitzontals, d'alumini color a decidir DF o propietat, de 610x110 mm, d'aletes separades 16/12,5 mm, de secció recta i fixada al marc. Inclou plenum de xapa. (P - 63)	0,00	2,000	0,00
5	CFS21I107	u	Subm. i instal·lació de recuperador de calor de S&P CADB-HE D 08 ECOWATT, amb plaques de flux creuats de 500 m³/h cabal nominal a 150 Pa, amb filtres F7 i F9 en la impulsió i el retorn. Fins i tot accessoris, suports, petit material, connexionat elèctric, proves i posada en marxa. Totalment instal·lat i en funcionament. (P - 70)	0,00	2,000	0,00
6	EE51EJ5A	m2	Formació de conducte rectangular de llana de vidre UNE-EN 13162 de gruix 25 mm, resistència tèrmica >=0,75 m2K/W, amb recobriments exterior de paper kraft alumini reforçat i recobriments interior de vel de vidre i paper kraft d'alumini perforat, muntat encastat en el cel ras (P - 157)	0,00	480,000	0,00

PRESSUPOST

Data: 20/07/23

Pàg.: 49

TOTAL	Capítol	01.L2.05.02	0,00
--------------	----------------	--------------------	-------------

Obra	01	Pressupost 1229HV
Lot	L2	LOT 2 - INSTAL·LACIONS
Sistema	05	INSTAL·LACIÓ DE VENTILACIÓ I EXTRACCIÓ
Capítol	03	HABITACIONS

NUM. CODI	UA	DESCRIPCIÓ	PREU	AMIDAMENT	IMPORT	
1	CFM21A108	m	Conducte helicoidal circular de planxa d'acer galvanitzat de 150 mm de diàmetre (s/UNE-EN 1506), de gruix 0,5 mm, Fins i tot suports i abraçadores. Totalment instal·lat. (P - 58)	0,00	72,000	0,00
2	EEKCA1ST	u	Comporta de regulació de cabal per a conductes circulars, marc d'alumini i lamel·les d'alumini de perfil aerodinàmic, de 200 mm de longitud, 100 mm d'alçada i 120 mm de profunditat, fixada mecànicament. (P - 163)	0,00	36,000	0,00

TOTAL	Capítol	01.L2.05.03	0,00
--------------	----------------	--------------------	-------------

Obra	01	Pressupost 1229HV
Lot	L2	LOT 2 - INSTAL·LACIONS
Sistema	06	PROTECCIÓ CONTRA INCENDIS
Capítol	01	NOTA GENERAL PROTECCIÓ CONTRA INCENDIS

NUM. CODI	UA	DESCRIPCIÓ	PREU	AMIDAMENT	IMPORT	
1	NOTA0032	.	Nota nº 31 - Contraincendis	0,00	1,000	0,00

Aquest capítol inclou, la instal·lació completa de protecció contra incendis completament acabada segons projecte tècnic d'instal·lacions format per documentació gràfica, memòries i plecs de condicions. Incloent realització de segellat de forats i buits de pas d'instal·lacions. Fins i tot collarins intumescents, comportes tallafocs, saquets intumescents, etc. Col·locació de suports i en general tots els elements per deixar la instal·lació totalment acabada. Inclús transport de la maquinària fins a l'obra, proves i certificats dels aparells i de la instal·lació. Inclou la legalització de les instal·lacions en indústria.

S'ha de tenir en compte l'obligatorietat de:

- Homologació i certificació de tots els materials.
- Instruccions d'ús i garanties.
- Realització i lliurament de protocols de proves de la instal·lació segons normativa aplicable.
- Certificats d'instal·lació.
- Posada en funcionament de la mateixa, així com formació de dossier amb manuals d'utilització, garanties, manteniment bàsic de la instal·lació.
- Plànols asbuït en autocad.

Normativa d'obligat compliment:

- L'especifica per a cada un dels materials utilitzats en el projecte
- DB SI Seguretat en cas d'incendi. Codi Tècnic de l'Edificació (CTE). Part II. Document bàsic SI.
- Reglament d'Instal·lacions de protecció contra incendis. Reial Decret 1942/1993, de 5 de novembre, del Ministeri d'Indústria i Energia.
- DB SUA Seguretat d'utilització i accessibilitat. Codi Tècnic de l'Edificació (CTE). Document bàsic SUA.
- DB HE Estalvi d'energia. Codi Tècnic de l'Edificació (CTE). Part II. Document Bàsic HE.
- Execució. Codi Tècnic de l'Edificació (CTE). Part II. Document Bàsic HS.

PRESSUPOST

Data: 20/07/23

Pàg.: 50

- Disposicions d'aplicació de la Directiva del Parlament Europeu i del Consell, 97/23 / CE, relativa als equips de pressió i es modifica el Reial Decret 1244/1979, de 4 d'abril, que va aprovar el Reglament d'aparells a pressió.
- Classificació dels productes de construcció i dels elements constructius en funció de les seves propietats de reacció i de resistència davant del foc. Reial Decret 312/2005, de 18 de març, del Ministeri de la Presidència. (P - 331)

TOTAL	Capítol	01.L2.06.01	0,00
--------------	----------------	--------------------	-------------

Obra	01	Pressupost 1229HV
Lot	L2	LOT 2 - INSTAL·LACIONS
Sistema	06	PROTECCIÓ CONTRA INCENDIS
Capítol	02	EXTINCIÓ INCENDIS

NUM.	CODI	UA	DESCRIPCIÓ	PREU	AMIDAMENT	IMPORT
1	EM31261J	u	Extintor manual d'aigua amb additiu, de càrrega 6 kg, amb pressió incorporada, pintat, amb armari muntat superficialment, pintat, amb suport a paret. (P - 270)	0,00	13,000	0,00
2	EM31351J	u	Subm. i col. de extintor manual de diòxid de carboni, de càrrega 5 kg, amb pressió incorporada, pintat, amb suport a paret (P - 271)	0,00	4,000	0,00
3	EMDBU005	u	Subm. i col. de placa de senyalització interior per a indicació de mesures de salvament i vies d'evacuació, de 210 x 297 mm, amb pintura fotoluminiscent segons normes UNE i DIN, fixada mecànicament (P - 273)	0,00	65,000	0,00
4	PPAUU012	pa	Partida alçada d'abonament íntegre en concepte de protecció passiva contra el foc de totes les instal·lacions, que inclou: -Segellat de passos elèctrics. -Segellat de passos de canonades no inflamables. -Pladur Promat EI-120 -Recobriments de conducte de xapa galvanitzada. -Segellat perimetral de portes tallafocs. -Segellat de passos de canonades inflamables. -Abraçadores intumescentes per a passos de tuberies inflamables i no inflamables. -Segellat de les juntes de dilatació mitjançant coixí de llana de roca de alta densitat i selladors elàstics. -Manguitos de segellat de canonades de sanejament necessaris. -Tots els segellats es realitzen per aconseguir EI-120 excepte el segellat de juntes de dilatació de 80mm. mitjançant llana de roca d'alta densitat i selladors elàstics per a aconseguir EI-240.c (P - 362)	0,00	1,000	0,00
5	EM23134R	u	Boca d'incendis amb enllaç de 25 mm de diàmetre, BIE-25, amb mànega de 20 m, amb armari, muntada superficialment a la paret (P - 269)	0,00	10,000	0,00
6	EF118221	m	Tub d'acer negre sense soldadura de diàmetre nominal 1''1/2, segons la norma DIN EN ISO 2440 ST-35, soldat, amb grau de dificultat baix i col·locat superficialment (P - 176)	0,00	360,000	0,00
7	EF119221	m	Tub d'acer negre sense soldadura de diàmetre nominal 2'', segons la norma DIN EN ISO 2440 ST-35, soldat, amb grau de dificultat baix i col·locat superficialment (P - 177)	0,00	39,600	0,00
8	EF11A221	m	Tub d'acer negre sense soldadura de diàmetre nominal 2''1/2, segons la norma DIN EN ISO 2440 ST-35, soldat, amb grau de dificultat baix i col·locat superficialment (P - 178)	0,00	25,200	0,00
9	EF11B221	m	Tub d'acer negre sense soldadura de diàmetre nominal 3'', segons la norma DIN EN ISO 2440 ST-35, soldat, amb grau de dificultat baix i col·locat superficialment (P - 179)	0,00	14,400	0,00
10	XPAUPI001	pa	Treballs de connexió de la xarxa de Protecció contra Incendis de l'Equipament actual, formada per: - Treballs de Buidat -Treballs de Connexió -Treballs de reompliment	0,00	1,000	0,00

EUR

PRESSUPOST

Data: 20/07/23

Pàg.: 51

Tot segons especificacions i necessitats del Projecte. (P - 381)

TOTAL	Capítol	01.L2.06.02		0,00
Obra	01	Pressupost 1229HV		
Lot	L2	LOT 2 - INSTAL·LACIONS		
Sistema	06	PROTECCIÓ CONTRA INCENDIS		
Capítol	03	SISTEMA ALARMA		

NUM.	CODI	UA	DESCRIPCIÓ	PREU	AMIDAMENT	IMPORT
1	EMDBU005	u	Subm. i col. de placa de senyalització interior per a indicació de mesures de salvament i vies d'evacuació, de 210 x 297 mm, amb pintura fotoluminiscent segons normes UNE i DIN, fixada mecànicament (P - 273)	0,00	6,000	0,00
2	CFM22101	u	Subm. i instal·lació d'un pulsador manual d'alarma direccionable, amb indicador d'estat led i clau de prova connectat mitjançant terminals, possibilitat de muntatge encastat o de superfície, el vidre i els accessoris de muntatge superficial o encastat inclosos en el preu. Material ABS color vermell. Marca Notifier model M5A-RP02FF-N026-41. Totalment instal·lat i connectat. (P - 46)	0,00	5,000	0,00
3	CFM22102	u	Subm. i instal·lació de sirena direccionable amb avisador lluminós per a la connexió a llaç de detecció. Ocupa una adreça al llaç i programable des de la central. S'alimenta del llaç. Potència acústica màxima 100dB. Marca Notifier. Totalment instal·lada i connectada. (P - 47)	0,00	5,000	0,00
4	CFM22103	u	Subministrament i instal·lació d'una font d'alimentació de 24V Notifier 020648 (P - 48)	0,00	3,000	0,00
5	CFM22106	u	Punt de connexió a pulsador des de caixa de derivació del llaç, realitzada amb conductor de coure trenat, mànega de 2x1,5+0,75mm2 de secció i sota tub de PVC rigid de 16mm2. (P - 49)	0,00	5,000	0,00
6	CFM22107	u	Punt de connexió a sirena des de caixa de derivació del llaç, realitzada amb conductor de coure trenat, mànega de 2x1,5+0,75mm2 de secció i sota tub de PVC rigid de 16mm2 (P - 50)	0,00	5,000	0,00
7	CFM22108	u	Punt de connexió a comporta des de caixa de derivació del llaç, realitzada amb conductor de coure trenat, mànega de 2x1,5+0,75mm2 de secció i sota tub de PVC rigid de 16mm2 (P - 51)	0,00	2,000	0,00
8	CFM22109	u	Bateria de plom estanca de 12Vcc, 7'2A. Marca Notifier (P - 52)	0,00	1,000	0,00
9	CFM22110	u	Subm. i instal·lació d'una central de detecció d'incendis analògica de 2 llaços ampliable, 99 dispositius per llaç (detectors, pulsadors, etc.), formada per: - Display de vidre. - Teclat de membrana. - Programable des de teclat. - Font d'alimentació i bateries. Marca Notifier ID3000 S'inclou la posada en marxa així com el seu programa necessari. Totalment instal·lada, configurada i connectada a central existent en edifici. (P - 53)	0,00	1,000	0,00
10	CFM22111	u	Subm. i instal·lació de mòdul aïllador del circuit amb led indicador d'estat, no ocupa direcció al llaç. Marca Notifier. Totalment instal·lat i connectat.o. (P - 54)	0,00	8,000	0,00
11	CFM22116	u	Subm. i instal·lació d'una placa de mòduls de dues entrades d'alarma i una sortida de relé. Marca Notifier M721. Totalment instal·lada i connectada. (P - 55)	0,00	8,000	0,00
12	E222B423X	m3	Excavació de rasa per a pas d'instal·lacions fins a 1m de profunditat, amb terreny compacte, amb medis mecànics. (P - 72)	0,00	46,800	0,00
13	ES111120	u	Detector de fums òptic per a instal·lació contra incendis analògic, segons norma UNE-EN 54-7, amb base de superfície, muntat	0,00	55,000	0,00

EUR

PRESSUPOST

Data: 20/07/23

Pàg.: 52

		superficialment (P - 312)				
14	CFM22120	u	Punt de connexió a detector des de caixa de derivació del llaç, realitzada amb conductor de coure trenat, mànega de 2x1,5+0,75mm2 de secció i sola tub de PVC rigid de 16mm2. (P - 56)	0,00	55,000	0,00
15	PG33-E6GI	m	Cable amb conductor de coure de tensió assignada 0,6/1 kV, de designació SZ1-K (AS+), construcció segons norma UNE 211025, bipolar, de secció 2x2,5 mm2, amb coberta del cable de poliolefines, classe de reacció al foc Cca-s1b, d1, a1 segons la norma UNE-EN 50575 amb baixa emissió fums, col·locat en tub (P - 350)	0,00	2.371,200	0,00

TOTAL	Capítol	01.L2.06.03	0,00
--------------	----------------	--------------------	-------------

Obra	01	Pressupost 1229HV
Lot	L2	LOT 2 - INSTAL·LACIONS
Sistema	06	PROTECCIÓ CONTRA INCENDIS
Capítol	04	RUIXADORS

NUM. CODI	UA	DESCRIPCIÓ	PREU	AMIDAMENT	IMPORT	
1	PF1A-DUP9	m	Tub d'acer negre sense soldadura, fabricat amb acer S195 T, d'1''1/2 de mida de rosca (diàmetre exterior especificat=48,3 mm i DN=40 mm), sèrie M segons UNE-EN 10255, roscat, amb grau de dificultat baix i col·locat superficialment (P - 345)	0,00	165,600	0,00
2	PF1A-DUPA	m	Tub d'acer negre sense soldadura, fabricat amb acer S195 T, de 2'' de mida de rosca (diàmetre exterior especificat=60,3 mm i DN=50 mm), sèrie M segons UNE-EN 10255, roscat, amb grau de dificultat baix i col·locat superficialment (P - 346)	0,00	94,300	0,00
3	P89P-45FZ	m	Pintat de tub d'acer, a l'esmalt sintètic, amb dues capes d'imprimació antioxidant i 2 capes d'acabat, fins a 2'' de diàmetre, com a màxim (P - 339)	0,00	273,700	0,00
4	PM24-3889	u	Vàlvula de control i alarma per a instal·lacions de ruixadors automàtics, de 3'' de diàmetre, muntada (P - 353)	0,00	1,000	0,00
5	PM21-387E	u	Ruixador automàtic cara amunt, cromat, amb dispositiu fusible metàl·lic d'una temperatura d'accionament de 68 a 74 °C, de 1/2'' de diàmetre i muntat en canonada (P - 352)	0,00	18,000	0,00
6	PEUC-51AT	u	Purgador automàtic d'aire, de llautó, per flotador, de posició vertical i vàlvula d'obturació incorporada, amb rosca de 3/8'' de diàmetre, roscat (P - 344)	0,00	2,000	0,00
7	PMS0-6Z7F	u	Rètol senyalització instal·lació de protecció contra incendis, quadrat, de 210x210 mm2 de panell de PVC de 0,7 mm de gruix, fotoluminiscent categoria B segons UNE 23035-4, col·locat fixat mecànicament sobre parament vertical (P - 359)	0,00	9,000	0,00
8	PF1A-DUPY	m	Tub d'acer negre sense soldadura, fabricat amb acer S195 T, d'1''1/4 de mida de rosca (diàmetre exterior especificat=42,4 mm i DN=32 mm), sèrie M segons UNE-EN 10255, soldat, amb grau de dificultat baix i col·locat superficialment (P - 347)	0,00	82,800	0,00
9	XPAU2LPI	u	Treballs de connexió de la instal·lació de Ruixadors Contra Incendis de l'edifici amb la Instal·lació Existent a Planta. Inclou canonada, accessoris i buidatge. Treballs coordinats amb el Centre. Totalment en funcionament. (P - 364)	0,00	1,000	0,00
10	PJ2Z3-3ECJ	u	Maniguet flexible, de malla metàl·lica amb ànima interior sintètica, preu superior, amb dues unions roscades de 1/2'' (P - 351)	0,00	18,000	0,00

TOTAL	Capítol	01.L2.06.04	0,00
--------------	----------------	--------------------	-------------

Obra	01	Pressupost 1229HV
Lot	L2	LOT 2 - INSTAL·LACIONS
Sistema	07	FOTOVOLTAICA
Capítol	01	NOTA GENERAL FOTOVOLTAICA

NUM. CODI	UA	DESCRIPCIÓ	PREU	AMIDAMENT	IMPORT
1	NOTA0033	Nota nº 33- Fotovoltaica	0,00	1,000	0,00
		<p>Aquest capítol inclou, la instal·lació completa de Fotovoltaica completament acabada segons projecte tècnic d'instal·lacions format per documentació gràfica, memòries i plecs de condicions. Es tindrà en compte el compliment del REBT. Inclús legalització i posada en marxa de la instal·lació per a compliment de la reglamentació vigent. S'inclouen projecte, visats, dictàmens, etc., necessaris per a l'aprovació de les instal·lacions davant els organismes estatals, autonòmics o locals competents per a l'autorització de l'execució i posada en marxa definitiva de la instal·lació.</p> <p>S'ha de tenir en compte l'obligatorietat de:</p> <ul style="list-style-type: none"> - Homologació i certificació de tots els materials. - Instruccions d'ús i garanties. - Realització i lliurament de protocols de proves de la instal·lació segons normativa aplicable. - Certificats d'instal·lació. - Posada en funcionament de la mateixa, així com formació de dossier amb manuals d'utilització, garanties, manteniment bàsic de la instal·lació. - Plànols asbuït en autocad. <p>Normativa d'obligat compliment:</p> <ul style="list-style-type: none"> - L'especifica per a cada un dels materials utilitzats en el projecte. - Execució.: Codi Tècnic de l'Edificació (CTE). Part II. Document Bàsic HE - Real Decret 842/2002 REBT. - Classificació dels productes de construcció i dels elements constructius en funció de les seves propietats de reacció i de resistència davant del foc. Reial Decret 312/2005, de 18 de març, del Ministeri de la Presidència. <p>S'ha de tenir en compte l'obligatorietat de:</p> <ul style="list-style-type: none"> - Homologació i certificació de tots els materials. - Instruccions d'ús i garanties. - Realització i lliurament de protocols de proves de la instal·lació segons normativa aplicable. - Certificats d'instal·lació. - Posada en funcionament de la mateixa, així com formació de dossier amb manuals d'utilització, garanties, manteniment bàsic de la instal·lació. - Plànols asbuït en autocad. <p>Normativa d'obligat compliment:</p> <ul style="list-style-type: none"> - L'especifica per a cada un dels materials utilitzats en el projecte - DB SI Seguretat en cas d'incendi. Codi Tècnic de l'Edificació (CTE). Part II. Document bàsic SI. - Reglament d'Instal·lacions de protecció contra incendis. Reial Decret 1942/1993, de 5 de novembre, del Ministeri d'Indústria i Energia. - DB SUA Seguretat d'utilització i accessibilitat. Codi Tècnic de l'Edificació (CTE). Document bàsic SUA. - DB HE Estalvi d'energia. Codi Tècnic de l'Edificació (CTE). Part II. Document Bàsic HE. - Execució.: Codi Tècnic de l'Edificació (CTE). Part II. Document Bàsic HS. - Disposicions d'aplicació de la Directiva del Parlament Europeu i del Consell, 97/23 / CE, relativa als equips de pressió i es modifica el Reial Decret 1244/1979, de 4 d'abril, que va aprovar el Reglament d'aparells a pressió. - Classificació dels productes de construcció i dels elements constructius en funció de les seves propietats de reacció i de resistència davant del foc. Reial Decret 312/2005, de 18 de març, del Ministeri de la Presidència. (P - 332) 			

PRESSUPOST

Data: 20/07/23

Pàg.: 54

TOTAL	Capítol	01.L2.07.01	0,00
--------------	----------------	--------------------	-------------

Obra	01	Pressupost 1229HV
Lot	L2	LOT 2 - INSTAL·LACIONS
Sistema	07	FOTOVOLTAICA
Capítol	02	INSTAL·LACIÓ DE FOTOVOLTAICA

NUM. CODI	UA	DESCRIPCIÓ	PREU	AMIDAMENT	IMPORT
1	EGE1B2MF	u			
		Subministrament i instal·lació completa de Mòdul FV SunPower SPR-MAX3-450W o equivalent, 60 cèl·lules policristal·lines i de dimensions 212 × 105,2 × 4 cm. Panells amb tolerància positiva 0/+5%. El pes del mòdul és de 25kg. S'hi inclouen els contrapesos necessaris. Inclou el transport fins a l'obra. Inclou suportació de la placa. -Mòdul FV de JA Solar model JAM72S20-450/MR -Cable 1,2m con connectors MC4 - 1000 Vdc Inclou estructura solar CSI (o similar) per a muntatge de placa fotovoltaica a 15º d'inclinació o segons coberta. Informe de solidesa de coberta. (P - 239)	0,00	64,000	0,00
2	EGE1B2IN2	u			
		Subministrament i instal·lació completa d'inversor Huawei SUN 2000 M3-30 -trifàssic 30kW o equivalent per a connexió a xarxa que compleixin els requisits del projecte tècnic i plec de condicions, així com la normativa vigent. L'equip seleccionat s'integra perfectament a la instal·lació elèctrica existent, permetent el màxim autoconsum instantani. Inclou sistema de monitorització connectat a Internet. El nombre i els models definitius s'especificaran en el moment de realitzar el projecte corresponent. Els inversors s'ubicaran a zona tècnica per a aquests equip. (P - 240)	0,00	1,000	0,00
3	EGE1B2IN5	u			
		Subministrament i muntatge de la caixa de proteccions de CC a l'entrada de l'inversor amb dimensions i proteccions segons les necessitats. (P - 241)	0,00	1,000	0,00
4	EGE1B2IN6	u			
		Subministrament i muntatge de la caixa de proteccions de CA a la sortida de l'inversor amb dimensions i proteccions segons necessitats. (P - 242)	0,00	1,000	0,00
5	EGE1B2IM	pa			
		Subministrament i instal·lació de cable de força i comunicació necessari per a la monitorització dels inversors i del Sistema. *Es connectaran els inversors amb el quadre elèctric de fotovoltaica i amb el Rack Informatic. Inclou p.p. de sistema de monitorització connectat a internet. El sistema volcarà la informació al BMS del sistema. (P - 238)	0,00	1,000	0,00

TOTAL	Capítol	01.L2.07.02	0,00
--------------	----------------	--------------------	-------------

Obra	01	Pressupost 1229HV
Lot	L2	LOT 2 - INSTAL·LACIONS
Sistema	08	INSTAL·LACIÓ DE SANEJAMENT
Capítol	01	NOTA GENERAL SANEJAMENT

NUM. CODI	UA	DESCRIPCIÓ	PREU	AMIDAMENT	IMPORT
1	NOTA0035	.			
		Nota nº 035- Sanejament	0,00	1,000	0,00

Aquest capítol inclou la instal·lació de Sanejament completament acabada amb tub dePVC o de polipropilè segons diàmetres i especificacions del projecte tècnic d'instal·lacions format per documentació gràfica, memòries i plecs de condicions. Es tindrà en compte el compliment de les normes bàsiques per a les instal·lacions de subministrament d'aigua i de les normes específiques de la companyia subministradora. Inclou les proves de pressió i la

legalització i posada en marxa de la instal·lació de Sanejament per compliment de la reglamentació vigent. S'inclouen projecte, visats, dictàmens, etc., necessaris per a l'aprovació de les instal·lacions davant els organismes estatals, autonòmics o locals competents per a l'autorització de l'execució i posada en marxa definitiva de la instal·lació.

S'ha de tenir en compte l'obligatorietat de:

- Homologació i certificació de tots els materials.
- Instruccions d'ús i garanties.
- Realització i lliurament de protocols de proves de la instal·lació segons normativa aplicable.
- Certificats d'instal·lació.
- Posada en funcionament de la mateixa, així com formació de dossier amb manuals d'utilització, garanties, manteniment bàsic de la instal·lació.
- Planols asbuilts en autocad.

Normativa d'obligat compliment:

- S'hauran de complir tots els requisits que inclou el C.T.E HS5.
- Subministrament d'evacuació aigües
- L'especifica per a cada un dels materials utilitzats en el projecte.

NOTA: ABANS D'EXECUTAR LA INSTAL·LACIÓ INTERIOR , LA D.F. MANTINDRÀ REUNIÓ AMB LA CONSTRUCTORA I L'INSTAL·LADOR PER DEFINIR LA SITUACIÓ DEFINITIVA DELS ELEMENTS (P - 333)

TOTAL	Capítol	01.L2.08.01		0,00
Obra	01	Pressupost 1229HV		
Lot	L2	LOT 2 - INSTAL·LACIONS		
Sistema	08	INSTAL·LACIÓ DE SANEJAMENT		
Capítol	02	EXTERIORS-ARQUETES		

NUM.	CODI	UA	DESCRIPCIÓ	PREU	AMIDAMENT	IMPORT
1	ED358565	u	Pericó de pas i tapa registrable, de 60x60x60 cm de mides interiors, amb paret de 15 cm de gruix de maó massís de 290x140x50 mm, arrebossada i lliscada per dins amb morter 1:2:10, sobre solera de formigó en massa de 10 cm i amb tapa prefabricada de formigó armat (P - 148)	0,00	2,000	0,00
2	XPAUSFB1	pa	Trebals de connexionat a la instal·lació existent, corresponent als punts de connexió del sanejament de l'edifici, segons les seves prescripcions i diàmetres de projecte. (P - 365)	0,00	1,000	0,00
3	ED7AFR414	m	Clavegueró amb tub de PVC-U de paret massissa per a sanejament sense pressió, de DN 200 mm i de SN 4 (4 kN/m ²) de rigidesa anular, segons norma UNE-EN 1401-1, sobre solera de formigó de 15 cm de gruix, llit de sorra de 15 cm de gruix i reblert amb sorra fins a 30 cm per sobre del tub (P - 151)	0,00	13,200	0,00
4	ED7FR314	m	Clavegueró amb tub de PVC-U de paret massissa per a sanejament sense pressió, de DN 160 mm i de SN 4 (4 kN/m ²) de rigidesa anular, segons norma UNE-EN 1401-1, sobre solera de formigó de 15 cm de gruix, llit de sorra de 15 cm de gruix i reblert amb sorra fins a 30 cm per sobre del tub (P - 152)	0,00	60,000	0,00
5	E222B423X	m3	Excavació de rasa per a pas d'instal·lacions fins a 1m de profunditat, amb terreny compacte, amb medis mecànics. (P - 72)	0,00	124,800	0,00
6	XPAU1INSA	u	Partida per la realització de les ajudes de paleta per la instal·lació de sanejament en la planta Baixa Zona Monges, Aquestes feines consistiran en: * Replanteig i marcar en obra abans d'executar * Obertura de sostres * Reposició de plaques de sostre * Replanteig i marcar en obra abans d'executar	0,00	1,000	0,00

PRESSUPOST

Data: 20/07/23

Pàg.: 56

- * Obrir i rematar forats a paraments
- * Obrir i rematar forats a forjats
- * Col·locació i muntatge dels passamurs
- * Fixació de la suportació
- * Enderroc de fals sostre continu necessari per a la instal·lació de sanejament
- * Reparació dels enderrocs de fals sostre continu
- * Inclou pintat de sostres
- * Realització de forats en forjats
- * Sellat dels forats de instal·lacions i forats de pas de instal·lacions amb morter ignífug
- * Arrebosat i pintat dels paraments després del pas de les instal·lacions
- * Descarrega i elevació de materials en l'obra
- * Retirada de la runa resultat de les mateixes ajudes. (P - 368)

TOTAL	Capítol	01.L2.08.02	0,00
--------------	----------------	--------------------	-------------

Obra	01	Pressupost 1229HV
Lot	L2	LOT 2 - INSTAL·LACIONS
Sistema	08	INSTAL·LACIÓ DE SANEJAMENT
Capítol	03	PLUVIALS

NUM. CODI	UA	DESCRIPCIÓ	PREU	AMIDAMENT	IMPORT	
1	ED15N711	m	Baixant de tub de polipropilè de paret tricapa per a evacuació insonoritzada, de DN 110 mm, incloses les peces especials i fixat mecànicament amb brides (P - 146)	0,00	192,000	0,00

TOTAL	Capítol	01.L2.08.03	0,00
--------------	----------------	--------------------	-------------

Obra	01	Pressupost 1229HV
Lot	L2	LOT 2 - INSTAL·LACIONS
Sistema	08	INSTAL·LACIÓ DE SANEJAMENT
Capítol	04	DISTRIBUCIÓ

NUM. CODI	UA	DESCRIPCIÓ	PREU	AMIDAMENT	IMPORT	
1	ED51A4JV	u	Bonera sifònica d'acer inoxidable de 250x250 mm de costat amb sortida vertical de 110 mm de diàmetre, amb tapa plana metàl·lica, col·locada fixacions mecàniques (P - 150)	0,00	4,000	0,00
2	ED15N811	m	Baixant de tub de polipropilè de paret tricapa per a evacuació insonoritzada, de DN 125 mm, incloses les peces especials i fixat mecànicament amb brides (P - 147)	0,00	111,000	0,00
3	ED15N711	m	Baixant de tub de polipropilè de paret tricapa per a evacuació insonoritzada, de DN 110 mm, incloses les peces especials i fixat mecànicament amb brides (P - 146)	0,00	15,000	0,00
4	ED116171	m	Desguàs d'aparell sanitari amb tub de polipropilè de paret tricapa per a evacuació insonoritzada, de DN 32 mm, fins a baixant, caixa o clavegueró (P - 143)	0,00	36,000	0,00
5	ED7K697S	m	Clavegueró amb tub de polipropilè de paret tricapa per a evacuació insonoritzada, de DN 160 mm, penjat al sostre (P - 154)	0,00	35,000	0,00
6	ED7K6B7S	m	Clavegueró amb tub de polipropilè de paret tricapa per a evacuació insonoritzada, de DN 200 mm, penjat al sostre (P - 155)	0,00	20,000	0,00
7	ED7K3444	m	Clavegueró amb tub de polipropilè de paret tricapa per a sanejament sense pressió, de DN 200 mm i de SN 12 (12 kN/m2) de rigidesa anular, sobre solera de formigó de 15 cm de gruix, llit de sorra de 15 cm de gruix i reblert amb sorra fins a 30 cm per sobre del tub (P - 153)	0,00	7,500	0,00
8	ED358565	u	Pericó de pas i tapa registrable, de 60x60x60 cm de mides interiors, amb paret de 15 cm de gruix de maó massís de 290x140x50 mm, arrebossada i lliscada per dins amb morter 1:2:10, sobre solera de formigó en massa de 10 cm i amb tapa prefabricada de formigó armat	0,00	2,000	0,00

EUR

PRESSUPOST

Data: 20/07/23

Pàg.: 57

		(P - 148)				
9	E222B423X	m3	Excavació de rasa per a pas d'instal·lacions fins a 1m de profunditat, amb terreny compacte, amb medis mecànics. (P - 72)	0,00	33,600	0,00
10	ED116271	m	Desguàs d'aparell sanitari amb tub de polipropilè de paret tricapa per a evacuació insonoritzada, de DN 40 mm, fins a baixant, caixa o clavegueró (P - 144)	0,00	6,000	0,00

TOTAL	Capítol	01.L2.08.04				0,00
--------------	----------------	--------------------	--	--	--	-------------

Obra	01	Pressupost 1229HV
Lot	L2	LOT 2 - INSTAL·LACIONS
Sistema	08	INSTAL·LACIÓ DE SANEJAMENT
Capítol	05	HABITACIONS

NUM. CODI	UA	DESCRIPCIÓ	PREU	AMIDAMENT	IMPORT	
1	ED15B771	m	Baixant de tub de PVC-U de paret massissa, àrea d'aplicació B segons norma UNE-EN 1329-1, de DN 110 mm, incloses les peces especials i fixat mecànicament amb brides (P - 145)	0,00	36,000	0,00
2	ED111B71	m	Desguàs d'aparell sanitari amb tub de PVC-U de paret massissa, àrea d'aplicació B segons norma UNE-EN 1329-1, de DN 110 mm, fins a baixant, caixa o clavegueró (P - 142)	0,00	18,000	0,00
3	ED116171	m	Desguàs d'aparell sanitari amb tub de polipropilè de paret tricapa per a evacuació insonoritzada, de DN 32 mm, fins a baixant, caixa o clavegueró (P - 143)	0,00	108,000	0,00
4	ED116271	m	Desguàs d'aparell sanitari amb tub de polipropilè de paret tricapa per a evacuació insonoritzada, de DN 40 mm, fins a baixant, caixa o clavegueró (P - 144)	0,00	72,000	0,00
5	ED15N711	m	Baixant de tub de polipropilè de paret tricapa per a evacuació insonoritzada, de DN 110 mm, incloses les peces especials i fixat mecànicament amb brides (P - 146)	0,00	36,000	0,00

TOTAL	Capítol	01.L2.08.05				0,00
--------------	----------------	--------------------	--	--	--	-------------

Obra	01	Pressupost 1229HV
Lot	L2	LOT 2 - INSTAL·LACIONS
Sistema	09	INSTAL·LACIÓ DE TELECOMUNICACIONS
Capítol	01	NOTA GENERAL TELECOMUNICACIONS

NUM. CODI	UA	DESCRIPCIÓ	PREU	AMIDAMENT	IMPORT	
1	NOTA0036	.	Nota nº 036- Telecomunicacions	0,00	1,000	0,00

Aquest capítol inclou la instal·lació de Telecomunicacions totalment certificada i homologada segons projecte tècnic d'instal·lacions format per documentació gràfica, memòries i plecs de condicions. Es tindrà en compte el compliment de les normes bàsiques de qualitat i plec tècnic de condicions. Inclou les proves amb maquinària Fluke. S'inclouen projecte, visats, dictàmens, etc., necessaris per a l'aprovació de les instal·lacions davant els organismes estatals, autonòmics o locals competents per a l'autorització de l'execució i posada en marxa definitiva de la instal·lació.

S'ha de tenir en compte l'obligatorietat de:

- Homologació i certificació de tots els materials.
- Instruccions d'ús i garanties.
- Realització i lliurament de protocols de proves de la instal·lació segons normativa aplicable.
- Certificats d'instal·lació.
- Posada en funcionament de la mateixa, així com formació de dossier amb manuals d'utilització, garanties, manteniment bàsic de la instal·lació.

PRESSUPOST

Data: 20/07/23

Pàg.: 58

- Planols asbuït en autocad.

NOTA: ABANS D'EXECUTAR LA INSTAL·LACIÓ INTERIOR , LA D.F. MANTINDRÀ REUNIÓ AMB LA CONSTRUCTORA I L'INSTAL·LADOR PER DEFINIR LA SITUACIÓ DEFINITIVA DELS ELEMENTS (P - 334)

TOTAL Capítol 01.L2.09.01 0,00

Obra 01 Pressupost 1229HV
 Lot L2 LOT 2 - INSTAL·LACIONS
 Sistema 09 INSTAL·LACIÓ DE TELECOMUNICACIONS
 Capítol 02 ESCOMESA I INTERCONEXIONS

NUM. CODI	UA	DESCRIPCIÓ	PREU	AMIDAMENT	IMPORT
1	XPAUTL001	pa			
		Escomesa de Telecomunicacions des del Equipament fins a la xarxa subministradora, segons normes de la companyia subministradora definida en el plànol de detall, formada per: - Pericons Cia per connexió de servei externa, claus Cia. - Armari amb pany segons detall TF i especificacions plànols) per a escomesa de Fibra òptica, formada per: - passa-tubs de diàmetres segons projecte d'instal·lacions - Tot material i treballs necessaris. - Trencament del paviment amb compressor. - Excavació de rases. - Subministrament i col·locació de tub escomesa exterior amb tub de polietilè-PE apte per anar soterrat de dimensions segons plànols - Juntes. - Tapat i posterior reposició del paviment amb formigó en massa. - Tapa registrable segons especificacions Endesa) - Pavimentació segons projecte. - Assistència als treballs d'escomesa, en el moment de la connexió a la xarxa pública. - Control i ajuda en mitjans que es puguin necessitar. Tot segons especificacions i necessitats del Projecte. (P - 382)	0,00	1,000	0,00

TOTAL Capítol 01.L2.09.02 0,00

Obra 01 Pressupost 1229HV
 Lot L2 LOT 2 - INSTAL·LACIONS
 Sistema 09 INSTAL·LACIÓ DE TELECOMUNICACIONS
 Capítol 03 VEU I DADES

NUM. CODI	UA	DESCRIPCIÓ	PREU	AMIDAMENT	IMPORT
1	EP43F431	u			
		Latiguillo de 4 pares, con 2 conectores RJ45, categoría 6a S/FTP, de 0,5 a 1,6 m de longitud, colocado (P - 300)	0,00	48,000	0,00
2	EP43D452	u			
		Latiguillo de 4 parells, estanc, amb 2 connectors RJ45 categoría 6 U/FTP, de 1,6 a 3,2 m de longitud, amb un grau de protecció IP-65, col·locat (P - 299)	0,00	30,000	0,00
3	EP7351E3	u			
		Preses de senyal de veu i dades, de tipus modular d'1 mòdul estret, amb connector RJ45 simple, categoría 6 F/UTP, amb connexió per desplaçament de l'aïllament, amb tapa, preu alt, muntada sobre caixa o bastidor (P - 302)	0,00	52,000	0,00
4	EP741U40	u			
		Preinstal·lació del sistema VGA per a video projector incloent connectors SUB-D de 15 pins, mànega de 16 fils de 0,2mm2 i apantallat dins de tub de DN=16mm (P - 303)	0,00	0,000	0,00
5	EP43A450	m			
		Cable per a transmissió de dades amb conductor de coure, de 4 parells, categoría 6a F/UTP, aïllament de poliolefina i coberta de	0,00	2.244,000	0,00

EUR

PRESSUPOST

Data: 20/07/23

Pàg.: 59

		poliolefina, de baixa emissió de fums i opacitat reduïda, no propagador de la flama segons UNE-EN 60332-1-2, col·locat sota tub o canal (P - 298)				
6	EG151B22	u	Caixa de derivació quadrada de plàstic, de 150x150 mm, amb grau de protecció IP-54, muntada superficialment (P - 224)	0,00	52,000	0,00
7	CFM20416	u	Subm. i instal·lació de tots els elements i treballs necessaris per a nou Rack, tot d'acord amb els requeriments del CENTRE. S'hi inclou: - connexionat d'elements a bastidor, trasllat a la seva posició definitiva i anivellar-lo, o fixar-lo a la paret. - Bastidor metàl·lic de 12 UA's amb porta davantera transparent doble, dos laterals desmuntables de planxa, i part posterior de planxa desmuntable, de dimensions 600 x 600. Bastidor ha de ser ventilat per perforacions a les planxes superiors, posteriors, laterals,... A el seu interior contindrà dues regleta de 8 bases SCHUKO, 2 safates per a equips de 19", 10 anelles de passafils verticals. MARQUES HOMOLOGADES: EQUIN, RETEX, HIMEL - Panells de 24 posicions de 19" per a connectors RJ45 del fabricant CommScope, AMP i 3M per incloure dins del bastidor informàtic, s'instal·laran els necessaris segons projecte - Panells passafils de 1 UA i 19". Homologacions segons bastidor: EQUIN, RETEX, HIMEL. S'instal·laran els necessaris segons el projecte. - Etiquetació de tots els elements que componen el Rack, tals com panells, fuetes, etc. - Bossa de brides UNEX 2235 per pentinat de cablatge interior bastidor, cargols de fixació panells del bastidor. Etiquetes adhesives autolaminants color blanc	0,00	2,000	0,00
8	EG222811	m	Tot correctament instal·lat i en funcionament. (P - 43) Tub flexible corrugat de PVC, de 25 mm de diàmetre nominal, aïllant i no propagador de la flama, resistència a l'impacte d'1 J, resistència a compressió de 320 N i una rigidesa dielèctrica de 2000 V, muntat encastat (P - 225)	0,00	1.940,400	0,00
9	EP4A6C21	m	Cable de fibra òptica per a ús interior/exterior, amb 12 fibres del tipus multimode 62,5/125, estructura interior monotub (estructura folgada) reberta de gel hidròfug, protecció interior de kevlar, amb coberta de poliolefina, de baixa emissió fums i opacitat reduïda i no propagador de la flama segons UNE-EN 50265, instal·lat (P - 301)	0,00	187,200	0,00
10	EG222011	m	Tub flexible corrugat de PVC, de 63 mm de diàmetre nominal, aïllant i no propagador de la flama, resistència a l'impacte d'1 J, resistència a compressió de 320 N i una rigidesa dielèctrica de 2000 V, muntat encastat (P - 226)	0,00	187,200	0,00
11	CFM182X5	m	Subm. i instal·lació de safata metàl·lica de reixeta d'acer galvanitzat en calent, de dimensions 300x60 mm. Totalment instal·lada, fins i tot petit material, accessoris d'ancoratge, unions, talls etc. (P - 21)	0,00	227,500	0,00

TOTAL Capítol 01.L2.09.03 0,00

Obra	01	Pressupost 1229HV
Lot	L2	LOT 2 - INSTAL·LACIONS
Sistema	09	INSTAL·LACIÓ DE TELECOMUNICACIONS
Capítol	04	TV

NUM.	CODI	UA	DESCRIPCIÓ	PREU	AMIDAMENT	IMPORT
1	EP122704	u	Equip d'amplificació per a 1 baixant i 2 derivacions per planta i baixant, amb un total de 14 connexions i muntat en armari tancat (P - 290)	0,00	2,000	0,00
2	EP148213	u	Presca de senyal de R/TV-SAT de derivació única, de tipus modular de 2 mòduls estrets, amb tapa, de preu alt, muntada sobre caixa o bastidor (P - 292)	0,00	18,000	0,00
3	EP152006	m	Conductor coaxial d'atenuació baixa, col·locat en tub (P - 293)	0,00	504,000	0,00
4	EP1F1010	u	Font d'alimentació per a amplificadors, tensió de sortida 24 V c.c., màxima corrent de sortida 1000 mA, alimentació 230 V a.c, instal·lada (P - 294)	0,00	2,000	0,00

EUR

PRESSUPOST

Data: 20/07/23

Pàg.: 60

5	EP1ZU010	u	Mastil de 2,5 m, de 35 mm de diàmetre i 1,5 mm, de gruix de paret interior, galvanitzat i prolongable per a fixar antenes de TV i de FM, col·locat (P - 297)	0,00	2,000	0,00
6	EP1Z1030	u	Connector coaxial mascle per a cable de diàmetre exterior de 7,8 mm, de color blanc, nivell màxim de servei 125 dBuV, instal·lat (P - 295)	0,00	2,000	0,00
7	EP1Z1050	u	Resistència terminal per a final de línia en preses o derivacions, instal·lat (P - 296)	0,00	2,000	0,00
8	EP111201	u	Dipòls per a FM i TV (1 canal banda I, 1 canal banda IV, 1 canal banda V), en pal de 4 a 6 m d'alçària i fixat a la paret (P - 289)	0,00	2,000	0,00
9	EP132103	u	Caixa de derivació amb 2 derivacions, de base metàl·lica i envoltant de material plàstic, muntada superficialment (P - 291)	0,00	18,000	0,00
TOTAL	Capítol		01.L2.09.04			0,00

Obra	01	Pressupost 1229HV
Lot	L2	LOT 2 - INSTAL·LACIONS
Sistema	10	INSTAL·LACIÓ DE CONTROL ACCESSOS
Capítol	01	CENTRAL

NUM. CODI	UA	DESCRIPCIÓ	PREU	AMIDAMENT	IMPORT	
1	PMP1-HC2K	u	Font d'alimentació per a central de control avançat de 12 V CC (P - 354)	0,00	1,000	0,00
2	PMP1-HC2O	u	Controlador intel·ligent de 4-8 portes/ascensors amb font d'alimentació de 12V. Inclou 8 entrades d'alarmes ampliable mitjançant ATS12xxE. Màxim 12 controladors de porta per panell ATS Advanced. Inclou comunicacions Ethernet, RS485. Suporta protocols Aperi, Salt, RS485 ATS, OSDPv1/v2. Admet fins a 32 lectors per cada CDC4. 4 sortides de relé incloses en placa base, ampliable mitjançant mòdul ATS181X. Fins a 65.000 usuaris. IP31. Dimensions: 409 x 593 x 112 mm, instal·lat i connectat (P - 355)	0,00	2,000	0,00
3	PMP1-OR4J	u	SALTO XS ONE-EUR de targetes de proximitat SALTO XS ONE-EU, ocupa poc espai a recepció Tecnologia RFID MIFARE, comunicació a 13,56Mhz i modes CLASSIC o PLUS Connexió USB Compatible amb diferents suports de 1K i 4K (targetes, polseres, clauers, etc.). Col·locat. (P - 357)	0,00	1,000	0,00
4	PMP1-HO2I	u	Software de gestió del sistema de control d'accessos, amb llicència amb capacitat per a 24 portes, 1000 usuaris, 1 servidor i 1 client.Llicència onportal 76-150 punts d'accés (P - 356)	0,00	1,000	0,00
TOTAL	Capítol		01.L2.10.01			0,00

Obra	01	Pressupost 1229HV
Lot	L2	LOT 2 - INSTAL·LACIONS
Sistema	10	INSTAL·LACIÓ DE CONTROL ACCESSOS
Capítol	02	CABLEJAT I ELEMENTS DE CAMP

NUM. CODI	UA	DESCRIPCIÓ	PREU	AMIDAMENT	IMPORT	
1	PMP1-OR6D	u	Tarjeta SALTO de cartró logo onity, segons ISO 14443 i amb protocol d'alt nivell. (P - 358)	0,00	20,000	0,00
2	PP44-6640	m	Cable per a transmissió de dades amb conductor de coure, de 4 parells, categoria 6a F/UTP, aïllament de poliolefina i coberta de poliolefina, de baixa emissió de fums i opacitat reduïda, no propagador de la flama segons UNE-EN 60332-1-2, col·locat sota tub o canal (P - 360)	0,00	391,000	0,00
3	PG12-DH7U	u	Caixa de derivació quadrada de plàstic, de 105x105 mm, amb grau de protecció IP-40, muntada superficialment (P - 348)	0,00	18,000	0,00
4	PP7A-H9LI	u	Antena interior d'accés inalambric, omnidireccional, de 2,4 i 5 GHz, de 5 dBi de guany, instal·lada superficialment i connectada (P - 361)	0,00	4,000	0,00

EUR

PRESSUPOST

Data: 20/07/23

Pàg.: 61

5	PAW5-4WO2	u	Pany de proximitat amb tecnologia SALTO XS ONE EU. Registra en memòria les últimes 500 obertures, amb data i hora. Memòria no volàtil. Indicador de bateria baixa. Treballa amb una gran varietat de dispositius d'obertura: Targetes, etiquetes, polseres, clauers, etc. Inclou embolít i cilindre Acabat: Crom Mate Maneta: Granada Per embolít EURO 5470 (P - 343)	0,00	20,000	0,00
6	PG2N-EUI3	m	Tub flexible corrugat de plàstic sense halògens, de 20 mm de diàmetre nominal, aïllant i no propagador de la flama, de baixa emissió de fums i sense emissió de gasos tòxics ni corrosius, resistència a l'impacte de 2 J, resistència a compressió de 320 N i una rigidesa dielèctrica de 2000 V, muntat sobre sostremort (P - 349)	0,00	102,000	0,00

TOTAL	Capítol	01.L2.10.02				0,00
--------------	----------------	--------------------	--	--	--	-------------

Obra	01	Pressupost 1229HV
Lot	L2	LOT 2 - INSTAL·LACIONS
Sistema	11	APARELLS SANITARIS
Capítol	01	SANITARIS I AIXETES

NUM. CODI	UA	DESCRIPCIÓ	PREU	AMIDAMENT	IMPORT	
1	PJ2Z3-3ECJ	u	Manigueta flexible, de malla metàl·lica amb ànima interior sintètica, preu superior, amb dues unions roscades de 1/2" (P - 351)	0,00	54,000	0,00
2	EJ14ZC1P	u	Sa 01 - Inodor de porcellana esmaltada, de sortida vertical i/o horitzontal, amb seient i tapa, cisterna i mecanismes de doble descàrrega i alimentació incorporats, de color blanc, col·locat sobre el paviment i connectat a la xarxa d'evacuació. Tipus Victòria de Roca, referència A342395000, A34139X000, A801B6600B, o equivalent. (P - 251)	0,00	14,000	0,00
3	EJ14ZC1N	u	Sa 02 - Inodor de porcellana esmaltada, accessible, de sortida vertical i/o horitzontal, amb seient i tapa, cisterna i mecanismes de doble descàrrega i alimentació incorporats, de color blanc, col·locat sobre el paviment i connectat a la xarxa d'evacuació. Tipus Access de Roca, referències A342237000, A341231000, A80123A004, o equivalent. (P - 250)	0,00	4,000	0,00
4	EJ13Z712	u	Sa 03 - Lavabo mural de porcellana esmaltada, senzill, de 520 mm de longitud, 410 mm d'amplada i 195 mm d'altura, de color blanc, col·locat amb suports murals. Tipus Victòria de Roca, referència A325394000, o equivalent. (P - 249)	0,00	14,000	0,00
5	EJ23Z1AG	u	Sa 03 - Aixeta monocomandament per a lavabo, muntada superficialment sobre taulell o aparell sanitari, de llautó cromat, amb airejador i desguàs mecànic incorporat amb sortida d'1"1/4, amb dues entrades de maniguets. Tipus Alfa de Roca, referència A5A3P25C00, o equivalent. (P - 254)	0,00	14,000	0,00
6	EJ33Z654	u	Sa 03 - Desguàs mecànic recte per a lavabo, de llautó, de diàmetre 1"1/4, roscat a un sífo de llautó cromat, amb sobreexidor. Referència 505400000 de Roca o equivalent. (P - 257)	0,00	14,000	0,00
7	EJ33ZB6F	u	Sa 03 - Sífo de botella per a lavabo, de llautó cromat de diàmetre 1"1/4 amb enllaç de diàmetre 65 mm, connectat a la xarxa de petita evacuació. Referència 506401614 de Roca, o equivalent. (P - 258)	0,00	14,000	0,00
8	EJ13Z711	u	Sa 04 - Lavabo mural de porcellana esmaltada, accessible, de 640 mm de longitud, 550 mm d'amplada i 165 mm d'altura, de color blanc, col·locat amb suports murals. Tipus Access de Roca, referència A327230000, o equivalent. (P - 248)	0,00	6,000	0,00
9	EJ23Z1GT	u	Sa 04 - Aixeta gerontològica per a persones amb mobilitat reduïda, monocomandament per a lavabo, muntada superficialment sobre taulell o aparell sanitari, de llautó cromat, amb airejador i desguàs mecànic incorporat amb sortida d'1"1/4, amb dues entrades de maniguets. Tipus Victòria PRO de Roca, referència A5A3123C00, o equivalent. (P - 255)	0,00	6,000	0,00

PRESSUPOST

Data: 20/07/23

Pàg.: 62

10	EJ33ZB6X	u	Sa 04 - Sifó empotrable per a lavabo, de llautó cromat, amb desguàs i sobreeixidor exterior, connectat a la xarxa de petita evacuació. Referència 506403207 de Roca, o equivalent. (P - 259)	0,00	6,000	0,00
11	EJ22Z11A	u	Sa 05 - Aixeta monocomandament, mural, muntada superficialment, per a dutxa de telèfon, de llautó cromat, amb dues entrades de 1/2" i sortida de 1/2", amb dutxa de mà, flexible de 150/170 m i suport articulad. Tipus Alfa de Roca, referència A5A2325C00, o equivalent. (P - 253)	0,00	18,000	0,00
12	EJ18Z2AA	u	Aigüera de planxa d'acer inoxidable amb una pica quadrada, 40 a 50 cm de llargada, acabat brillant, per encastar en taulell de cuina, amb vàlvula de desguàs i sifó. Inclosa connexió a les xarxes d'aigua freda i calenta i a la xarxa d'evacuació, fixació de l'aparell i segellat. (P - 252)	0,00	18,000	0,00
13	EJ28ZAAG	u	Aixeta monocomandament per a aigüera, muntada superficialment, d'acer inoxidable preu superior, amb broc giratori, airejador i dues entrades de maniguets. Inclosa part proporcional de claus d'esquadra cromades, petit material i mitjans auxiliars. Totalment instal·lada, provada i en funcionament. Model Victoria de Roca, o equivalent. (P - 256)	0,00	18,000	0,00

TOTAL	Capítol	01.L2.11.01				0,00
--------------	----------------	--------------------	--	--	--	-------------

Obra	01	Pressupost 1229HV
Lot	L2	LOT 2 - INSTAL·LACIONS
Sistema	12	DESMUNTATGE I AJUDES INSTAL·LACIONS
Capítol	01	DESMUNTATGE

NUM.	CODI	UA	DESCRIPCIÓ	PREU	AMIDAMENT	IMPORT
1	XPAU2INST	u	Anul·lació i extracció de les actuals instal·lacions d'aigua, electricitat, calefacció, aire condicionat i totes les instal·lacions de la Planta d'actuació amb mitjans manuals. Inclou: Desmuntatge manual dels elements. Retirada i recollida del material desmuntat. Neteja de les restes d'obra. Càrrega del material desmuntat i les restes d'obra sobre camió o contenidor, transport a l'abocador homologat, cànon d'abocador i altres feines necessàries per a l'acabat de la partida. (P - 371)	0,00	2,000	0,00
2	XPAUFT004	m3	Càrrega i transport de runes en sacs des de punt de producció fins a mitjà de transport a abocador, a una distància mitjana horitzontal de fins a 25 m. i una alçada de Fins a 5 m., per mitjans manuals, amb ajuda de mitjans mecànics (ascensor, muntacàrregues, maquet, etc.). Aquesta unitat es utilitzarà únicament quan l'evacuació de runes horitzontal necessàriament hagi de ser per mitjans manuals. No és procedent aplicar aquesta partida quan tota la càrrega i transport pugui realitzar-se per mitjans mecànics, d'una forma habitual, estant inclòs el seu import, en aquest cas, a el preu de les partides de demolicions. (P - 379)	0,00	11,000	0,00
3	XPAUFT005	u	Lliurament de contenidor de 1 m3 amb residus amb amiant (fins i tot cànon d'abocament), considerats com a residus perillosos segons la Llista Europea de Residus (LER) publicada per Ordre MAM/304/2002, a gestor de residus autoritzat per la Consergeria de Medi Ambient o Administració competent a la ubicació de l'obra, al Registre de Gestors Autoritzats de Residus per a operacions de valorització o eliminació, segons R.D. 106/2008 i la Llei 10/1998 de residus. Tot això segons la Llei 10/1998 a nivell nacional així com qualsevol reglamentació local o autonòmica que competeixi. S'hi inclouen la gestió de la documentació necessària així com el lliurament de la mateixa a la Propietat. (P - 380)	0,00	5,000	0,00

TOTAL	Capítol	01.L2.12.01				0,00
--------------	----------------	--------------------	--	--	--	-------------

Obra	01	Pressupost 1229HV
Lot	L2	LOT 2 - INSTAL·LACIONS
Sistema	12	DESMUNTATGE I AJUDES INSTAL·LACIONS

PRESSUPOST

Data: 20/07/23

Pàg.: 63

NUM. CODI	UA	DESCRIPCIÓ	PREU	AMIDAMENT	IMPORT
1	XPAU1INST	u			
		Partida per la realització de les ajudes de paletaeria necessaries per la correcta execució, muntatge i desenvolupament de les instal·lacions, que inclou: * Replanteig i marcar en obra abans d'executar * Obrir i tapar regates * Obertura de sostres i terra tècnic * Reposició de plaques de sostre i terra tècnic * Replanteig i marcar en obra abans d'executar * Obrir i rematar forats a paraments * Obrir i rematar forats a forjats * Col·locació i muntatge dels passamurs * Fixació de la suportació * Col·locació i acabat de caixes per elements encastats * Enderroc de fals sostre continu necessari per a la instal·lació de climatització i ventilació * Reparació dels enderrocs de fals sostre continu * Inclou pintat de sostres * Realització de forats en forjats * Desmuntatge i muntatge del fals sostre i terre tecnic per el pas de les instal·lacions * Sellat dels forats de instal·lacions i forats de pas de instal·lacions amb morter ignifug * Arrebosat i pintat dels paraments despres del pas de les instal·lacions * Descarrega i elevació de materials en l'obra * Retirada de la runa resultat de les mateixes ajudes. (P - 369)	0,00	1,000	0,00

TOTAL Capítol 01.L2.12.02 0,00

Obra	01	Pressupost 1229HV
Lot	L2	LOT 2 - INSTAL·LACIONS
Sistema	13	VARIS
Capítol	01	SEGURETAT I SALUT I GESTIÓ DE RESIDUS

NUM. CODI	UA	DESCRIPCIÓ	PREU	AMIDAMENT	IMPORT
1	XPAUL2SS	Pa			
		Partida alçada d'abonament íntegre per a la seguretat i salut a l'obra, en base a l'Estudi i al Pla de Seguretat i Salut. (P - 0)	0,00	1,000	0,00
2	XPAUL2GR	Pa			
		Partida alçada d'abonament íntegre per a la gestió de residus de l'obra, en base al Pla de Gestió de Residus. (P - 0)	0,00	1,000	0,00

TOTAL Capítol 01.L2.13.01 0,00

Obra	01	Pressupost 1229HV
Lot	L2	LOT 2 - INSTAL·LACIONS
Sistema	13	VARIS
Capítol	02	CONTROL DE QUALITAT

NUM. CODI	UA	DESCRIPCIÓ	PREU	AMIDAMENT	IMPORT
1	XPAU1LPCI	u			
		Certificació de la instal·lació de detecció d'incendis de l'edifici incloent-hi memòria, documents signats, taxes necessàries i revisió per l'OCA competent. Un cop finalitzada la legalització es lliuraran dues còpies en paper i en format digital a propietat i DF. . Inclou totes les taxes dels organismes administratius. (P - 370)	0,00	1,000	0,00
2	XPAU2LPCI	u			
		Certificació de la instal·lació de BIEs de l'edifici incloent-hi memòria, documents signats, taxes necessàries i revisió per l'OCA competent. Un cop finalitzada la legalització es lliuraran dues còpies en paper i en format digital a propietat i DF. . Inclou totes les taxes dels organismes	0,00	1,000	0,00

PRESSUPOST

Data: 20/07/23

Pàg.: 64

3	XPAU3LPCI	u	administratius. (P - 372) Certificació de la instal·lació de Ruixadors de l'edifici incloent-hi memòria, documents signats, taxes necessàries i revisió per l'OCA competent. Un cop finalitzada la legalització es lliuraran dues còpies en paper i en format digital a propietat i DF. . Inclou totes les taxes dels organismes administratius. (P - 373)	0,00	1,000	0,00
4	XPAU4LPCI	u	Realització del projecte As Built de la instal·lació de protecció contra incendis de l'edifici. Es lliurarà model en format editable i en pdf. (P - 374)	0,00	1,000	0,00
5	XPACQR11	u	Partida per al Control de qualitat dels materials i instal·lacions de la obra. Inclou jornades i informes d'un Laboratori de control de les instal·lacions de: * Fontaneria * PCI Baixa Tensió Climatització i Ventilació Enllumenat normal i emergència Protecció Contra Incendis (P - 363)	0,00	1,000	0,00
TOTAL	Capítol		01.L2.13.02			0,00

RESUM DE PRESSUPOST

Data: 20/07/23

Pág.: 1

NIVELL 4 : Capítol			Import
Capítol	01.L1.01.01	DESMUNTATGES	0,00
Capítol	01.L1.01.02	ENDERROCS	0,00
Sistema	01.L1.01	ENDERROCS I SERVEIS AFECTATS	0,00
Capítol	01.L1.02.01	INTERVENCIÓ EN ESTRUCTURA EXISTENT	0,00
Sistema	01.L1.02	SISTEMA ESTRUCTURAL	0,00
Capítol	01.L1.03.01	FAÇANES	0,00
Capítol	01.L1.03.02	FUSTERIA EXTERIOR	0,00
Capítol	01.L1.03.03	PROTECCIONS SOLARS	0,00
Capítol	01.L1.03.04	SERRALLERIA EXTERIOR	0,00
Capítol	01.L1.03.05	ESCALA EMERGÈNCIA	0,00
Capítol	01.L1.03.06	PÈRGOLA PLAQUES FOTOVOLTAIQUES	0,00
Sistema	01.L1.03	SISTEMA ENVOLVENT	0,00
Capítol	01.L1.04.01	ENVANS I EXTRADOSSATS	0,00
Capítol	01.L1.04.02	CEL RASOS	0,00
Capítol	01.L1.04.03	FUSTERIA INTERIOR	0,00
Sistema	01.L1.04	SISTEMA COMPARTIMENTACIÓ	0,00
Capítol	01.L1.05.01	REVESTIMENTS	0,00
Capítol	01.L1.05.02	PAVIMENTS	0,00
Capítol	01.L1.05.03	ACTUACIÓ PLANTA SOTERRANI	0,00
Sistema	01.L1.05	SISTEMA D'ACABATS INTERIORS	0,00
Capítol	01.L1.06.01	MOBILIARI	0,00
Capítol	01.L1.06.02	EQUIPAMENT CUINES	0,00
Capítol	01.L1.06.03	EQUIPAMENT BANYS	0,00
Sistema	01.L1.06	MOBILIARI I EQUIPAMENT FIX	0,00
Capítol	01.L1.07.01	VARIS	0,00
Sistema	01.L1.07	VARIS	0,00
Capítol	01.L2.01.01	NOTA GENERAL INSTAL·LACIONS	0,00
Sistema	01.L2.01	NOTA GENERAL	0,00
Capítol	01.L2.02.01	NOTA GENERAL FONTANERIA	0,00
Capítol	01.L2.02.02	ESCOMESA I COMPTATGE	0,00
Capítol	01.L2.02.03	DISTRIBUCIÓ	0,00
Capítol	01.L2.02.04	HABITACIONS	0,00
Capítol	01.L2.02.05	PRODUCCIÓ ACS	0,00
Sistema	01.L2.02	INSTAL·LACIÓ DE FONTANERIA	0,00
Capítol	01.L2.03.01	NOTA GENERAL ELECTRICITAT	0,00
Capítol	01.L2.03.02	ESCOMESA I COMPTATGE	0,00
Capítol	01.L2.03.03	QUADRES ELÈCTRICS	0,00
Capítol	01.L2.03.04	DISTRIBUCIÓ	0,00
Capítol	01.L2.03.05	HABITACIONS	0,00
Capítol	01.L2.03.06	XARXA DE TERRES	0,00
Capítol	01.L2.03.07	VARIS	0,00
Sistema	01.L2.03	INSTAL·LACIÓ D'ELECTRICITAT	0,00
Capítol	01.L2.04.01	NOTA GENERAL AEROTERMIA	0,00
Capítol	01.L2.04.02	EQUIPS	0,00
Capítol	01.L2.04.03	CANONADES I VALVULERIA	0,00
Capítol	01.L2.04.04	DIFUSIÓ I REIXES	0,00
Capítol	01.L2.04.05	CONTROL	0,00
Sistema	01.L2.04	INSTAL·LACIÓ DE CLIMATITZACIÓ	0,00
Capítol	01.L2.05.01	NOTA GENERAL VENTILACIÓ	0,00
Capítol	01.L2.05.02	DISTRIBUCIÓ	0,00
Capítol	01.L2.05.03	HABITACIONS	0,00
Sistema	01.L2.05	INSTAL·LACIÓ DE VENTILACIÓ I EXTRACCIÓ	0,00

RESUM DE PRESSUPOST

Data: 20/07/23

Pàg.: 2

Capítol	01.L2.06.01	NOTA GENERAL PROTECCIÓ CONTRA INCENDIS	0,00
Capítol	01.L2.06.02	EXTINCIÓ INCENDIS	0,00
Capítol	01.L2.06.03	SISTEMA ALARMA	0,00
Capítol	01.L2.06.04	RUIXADORS	0,00
Sistema	01.L2.06	PROTECCIÓ CONTRA INCENDIS	0,00
Capítol	01.L2.07.01	NOTA GENERAL FOTVOLTAICA	0,00
Capítol	01.L2.07.02	INSTAL·LACIÓ DE FOTVOLTAICA	0,00
Sistema	01.L2.07	FOTVOLTAICA	0,00
Capítol	01.L2.08.01	NOTA GENERAL SANEJAMENT	0,00
Capítol	01.L2.08.02	EXTERIORS-ARQUETES	0,00
Capítol	01.L2.08.03	PLUVIALS	0,00
Capítol	01.L2.08.04	DISTRIBUCIÓ	0,00
Capítol	01.L2.08.05	HABITACIONS	0,00
Sistema	01.L2.08	INSTAL·LACIÓ DE SANEJAMENT	0,00
Capítol	01.L2.09.01	NOTA GENERAL TELECOMUNICACIONS	0,00
Capítol	01.L2.09.02	ESCOMESA I INTERCONNEXIONS	0,00
Capítol	01.L2.09.03	VEU I DADES	0,00
Capítol	01.L2.09.04	TV	0,00
Sistema	01.L2.09	INSTAL·LACIÓ DE TELECOMUNICACIONS	0,00
Capítol	01.L2.10.01	CENTRAL	0,00
Capítol	01.L2.10.02	CABLEJAT I ELEMENTS DE CAMP	0,00
Sistema	01.L2.10	INSTAL·LACIÓ DE CONTROL ACCESSOS	0,00
Capítol	01.L2.11.01	SANITARIS I AIXETES	0,00
Sistema	01.L2.11	APARELLS SANITARIS	0,00
Capítol	01.L2.12.01	DESMUNTATGE	0,00
Capítol	01.L2.12.02	AJUDES PALETERIA	0,00
Sistema	01.L2.12	DESMUNTATGE I AJUDES INSTAL·LACIONS	0,00
Capítol	01.L2.13.01	SEGURETAT I SALUT I GESTIÓ DE RESIDUS	0,00
Capítol	01.L2.13.02	CONTROL DE QUALITAT	0,00
Sistema	01.L2.13	VARIS	0,00

0,00

NIVELL 3 : Sistema

Import

Sistema	01.00.01	NOTA GENERAL	0,00
Lot	01.00	NOTA GENERAL	0,00
Sistema	01.L1.01	ENDERROCS I SERVEIS AFECTATS	0,00
Sistema	01.L1.02	SISTEMA ESTRUCTURAL	0,00
Sistema	01.L1.03	SISTEMA ENVOLVENT	0,00
Sistema	01.L1.04	SISTEMA COMPARTIMENTACIÓ	0,00
Sistema	01.L1.05	SISTEMA D'ACABATS INTERIORS	0,00
Sistema	01.L1.06	MOBILIARI I EQUIPAMENT FIX	0,00
Sistema	01.L1.07	VARIS	0,00
Lot	01.L1	LOT 1 - OBRA CIVIL	0,00
Sistema	01.L2.01	NOTA GENERAL	0,00
Sistema	01.L2.02	INSTAL·LACIÓ DE FONTANERIA	0,00
Sistema	01.L2.03	INSTAL·LACIÓ D'ELECTRICITAT	0,00
Sistema	01.L2.04	INSTAL·LACIÓ DE CLIMATITZACIÓ	0,00
Sistema	01.L2.05	INSTAL·LACIÓ DE VENTILACIÓ I EXTRACCIÓ	0,00
Sistema	01.L2.06	PROTECCIÓ CONTRA INCENDIS	0,00
Sistema	01.L2.07	FOTVOLTAICA	0,00
Sistema	01.L2.08	INSTAL·LACIÓ DE SANEJAMENT	0,00
Sistema	01.L2.09	INSTAL·LACIÓ DE TELECOMUNICACIONS	0,00
Sistema	01.L2.10	INSTAL·LACIÓ DE CONTROL ACCESSOS	0,00

euros

RESUM DE PRESSUPOST

Data: 20/07/23

Pàg.: 3

Sistema	01.L2.11	APARELLS SANITARIS	0,00
Sistema	01.L2.12	DESMUNTATGE I AJUDES INSTAL·LACIONS	0,00
Sistema	01.L2.13	VARIS	0,00
Lot	01.L2	LOT 2 - INSTAL·LACIONS	0,00

0,00

NIVELL 2 : Lot

Import

Lot	01.00	NOTA GENERAL	0,00
Lot	01.L1	LOT 1 - OBRA CIVIL	0,00
Lot	01.L2	LOT 2 - INSTAL·LACIONS	0,00
Obra	01	Pressupost 1229HV	0,00

0,00

NIVELL 1 : Obra

Import

Obra	01	Pressupost 1229HV	0,00
------	----	-------------------	------



V.DC DOCUMENTACIÓ COMPLEMENTÀRIA

DC 1. ESS	Estudi de Seguretat i Salut
DC 2. EGR	Estudi de Gestió de Residus
DC 3. PCQ	Pla de Control de Qualitat

ESTUDI DE SEGURETAT I SALUT



ESS ESTUDI SEGURETAT I SALUT

- ESS Memòria
- ESS Fitxes d'activitat-risc-avaluació-mesures
- ESS Plec de condicions
- ESS Pressupost



ESS MEMÒRIA

ESS 1 OBJECTE DE L'ESTUDI DE SEGURETAT I SALUT

El present ESS té com a objectiu establir les bases tècniques, per fixar els paràmetres de la prevenció de riscos professionals durant la realització dels treballs d'execució de les obres del Projecte objecte d'aquest estudi, així com complir amb les obligacions que es desprenen de la Llei 31/95 i del RD 1627/97, amb la finalitat de facilitar el control i el seguiment dels compromisos adquirits al respecte per part del/s Contractista/es.

D'aquesta manera, s'integra en el Projecte, les premises bàsiques per a les quals el/s Contractista/es Constructor/s pugui/n preveure i planificar, els recursos tècnics i humans necessaris per a l'acompliment de les obligacions preventives en aquest centre de treball, de conformitat al seu Pla d'Acció Preventiva propi d'empresa, la seva organització funcional i els mitjans a utilitzar, havent de quedar tot allò recollit al Pla de Seguretat i Salut, que haurà/n de presentar-se al Coordinador de Seguretat i Salut en fase d'Execució, amb antelació a l'inici de les obres, per a la seva aprovació i l'inici dels tràmits de Declaració d'Obertura davant l'Autoritat Laboral.

El present Estudi de Seguretat i Salut s'ha redactat a partir del projecte bàsic i, per tant, el pla de seguretat i salut que haurà/n de redactar el contractista/es s'haurà/n d'adaptar al projecte d'execució contemplant les seves especificacions constructives, terminis, etc.

ESS 2 AGENTS DEL PROJECTE

Projecte	Reforma parcial edifici Centre Residencial d'Inclusió(CRI)
Referència cadastral	7036216DF2873E0001UO
Adreça	Carrer Hort de la Vila 46
Municipi	08017 Barcelona
Promotor	Sant Joan de Déu, Serveis Socials c/ Creu dels Molers, 21 08004 Barcelona
Redactors	Estudi PSP Arquitectura, SLP 1: Ramon Torrents i Pairó 2: Clara Rius i Sambeat
Domicili professional (carrer, municipi, tel, email)	Carrer Roca i Batlle, 30. 08023 Barcelona Tel. +34 934 181 999 info@aheadpsp.com
DNI	1: 46131236 K 2: 46355695 T
Col·legiats (número, data, col·legi, demarcació)	1: 28.154-9 04-11-1996 COAC Barcelona 2: 37.869-0 04-04-2017 COAC Barcelona

ESS 3 SITUACIÓ

L'encàrrec d'aquest projecte és la reforma parcial del Centre Residencial d'Inclusió (en endavant CRI) del carrer Hort de la Vila 46 de Barcelona.

El projecte inclou actuacions a les plantes primera i segona de l'ala sud-est. Bàsicament es tracta de transformar les habitacions existents en plantes primera i segona, en allotjaments dotacionals.

ESS 4 TIPOLOGIA DE L'OBRA

L'objectiu principal de la reforma de les plantes primera i segona és el de facilitar el procés d'autonomia de les persones acollides. El projecte preveu l'enderroc interior complet de les habitacions existents incloses les façanes, per construir 9 habitatges dotacionals (dos d'ells adaptats) per planta.



Es plantegen també sales d'estar comunes per a afavorir la interrelació dels usuaris. Dues es plantegen en el decurs del passadís permetent la il·luminació lateral d'aquest, i una de major superfície al final del passadís, amb orientació sud-est.

Tal i com es justifica a l'Annex de Protecció Contra Incendis, es preveu una escala exterior metàl·lica d'evacuació al final del passadís en compliment del DB SI.

ESS 5 SUBMINISTRAMENTS I SERVEIS

Aigua: En disposa
Gas: En disposa
Electricitat: En disposa
Sanejament: En disposa

ESS 6 PRESSUPOST D'EXECUCIÓ MATERIAL DEL PROJECTE

S'annexa al present estudi, el corresponent pressupost en concepte de seguretat i salut.

ESS 7 TERMINI D'EXECUCIÓ

El termini estimat d'execució dels treballs de l'obra és de 10 mesos.

ESS 8 MÀ D'OBRA PREVISTA

El número màxim de treballadors que intervindran en un mateix moment en l'execució de l'obra dependrà de l'organització del contractista adjudicatari per a complir els terminis, però fem una estimació de 20 persones.

Els oficis que es preveu que intervindran en el desenvolupament de l'obra, són:

- Oficial 1a
- Oficial 1a paleta
- Oficial 1a soldador
- Oficial 1a col·locador
- Oficial 1a polidor
- Oficial 1a fuster
- Oficial 1a pintor
- Oficial 1a vidrier
- Oficial 1a manyà
- Oficial 1a muntador
- Ajudant soldador
- Ajudant col·locador
- Ajudant fuster
- Ajudant pintor
- Ajudant vidrier
- Ajudant manyà
- Ajudant muntador
- Manobre
- Manobre especialista

ESS 9 MAQUINÀRIA D'OBRA PREVISTA

MÀQUINES PER A PRODUCCIÓ I TRANSFORMACIÓ D'ENERGIA ELÈCTRICA, HIDRÀULICA I PNEUMÀTICA
Grups electrògens



Transformadors i centres de transformació

MÀQUINES PER A TRANSPORT PER CARRETERA

Camions
Cisternes

MÀQUINES PER A FABRICACIÓ, TRANSPORT I POSADA EN OBRA DE MORTERS I FORMIGONS

Formigoneres
Sitges per a ciment
Camió formigonera
Bombes per a formigons
Allisadores de paletes

MÀQUINES PER A ELEVACIÓ

Grua torre
Camió grua
Grua autopropulsada

ALTRES MÀQUINES

Polidora
Abrillantadora
Equip de soldadura per a làmines de PVC, manual, per aire calent
Equip i elements auxiliars per a soldadura elèctrica

ESS 10 INSTAL·LACIONS PROVISIONALS

ESS 10.1. Instal·lació elèctrica provisional d'obra

Es faran els tràmits adients, per tal que la companyia subministradora d'electricitat o una acreditada faci la connexió des de la línia subministradora fins els quadres on s'ha d'instal·lar la caixa general de protecció i els comptadors, des dels quals els Contractistes procediran a muntar la resta de la instal·lació elèctrica de subministrament provisional a l'obra, conforme al Reglament Electrotècnic de Baixa Tensió, segons el projecte d'un instal·lador autoritzat.

Es realitzarà una distribució sectoritzada, que garanteixi l'adient subministrament a tots els talls i punts de consum de l'obra, amb conductor tipus V-750 de coure de seccions adequades canalitzades en tub de PVC, rígid blindat o flexible segons el seu recorregut, però sempre amb l'apantallament suficient per a resistir al pas de vehicles i trànsit normal d'una obra.

La instal·lació elèctrica tindrà una xarxa de protecció de terra mitjançant cable de coure nu que estarà connectat a una javelina, plaques de connexió al terra, segons càlcul del projectista i comprovació de l'instal·lador.

Les mesures generals de seguretat en la instal·lació elèctrica són les següents:

Connexió de servei

- Es realitzarà d'acord amb la companyia de subministrament.
- La seva secció vindrà determinada per la potència instal·lada.
- Existirà un mòdul de protecció (fusibles i limitadors de potència).
- Estarà situada sempre fora de l'abast de la maquinària d'elevació i les zones sense pas de vehicles.

Quadre General

- Disposarà de protecció vers als contactes indirectes mitjançant diferencial de sensibilitat mínima de 300 mA. Per a enllumenat i eines elèctriques de doble aïllament la seva sensibilitat caldrà que sigui de 30 mA.
- Disposarà de protecció vers als contactes directes per tal que no hi existeixin parts en tensió al descobert (embornals, cargols de connexió, terminals automàtics, etc.).
- Disposarà d'interruptors de tall magneto-tèrmics per a cadascú dels circuits independents. Els dels aparells d'elevació hauran de ser de tall omni-polar (tallaran tots els conductors, inclòs el neutre).
- Anirà connectat a terra (resistència màxima 78 Ω). A l'inici de l'obra es realitzarà una connexió al terra provisional que



- haurà d'estar connectada a l'anell de terres, tot seguit després de realitzats els fonaments.
- Estarà protegida de la intempèrie.
- És recomanable l'ús de clau especial per a la seva obertura.
- Se senyalitzarà amb senyal normalitzada d'avertència de risc elèctric (R.D. 485/97).

Conductors

- Disposaran d'un aïllament de 1000 v de tensió nominal, que es pot reconèixer per la seva impressió sobre el mateix aïllament.
- Els conductors aniran soterrats, o grapats als paraments verticals o sostres allunyats de les zones de pas de vehicles i / o persones.
- Les empiuladures hauran de ser realitzades mitjançant „jocs“ d'endolls, mai amb regletes de connexió, retorçiments i embetats.

Quadres secundaris

- Seguiran les mateixes especificacions establertes pel quadre general i hauran de ser de doble aïllament.
- Cap punt de consum pot estar a més de 25 m d'un d'aquests quadres.
- Encara que la seva composició variarà segons les necessitats, l'aparellatge més convencional dels equips secundaris per planta és el següent:

1 Magnetotèrmic general de 4P:	30 A.
1 Diferencial de 30 A:	30 mA.
1 Magnetotèrmic 3P:	20 mA.
4 Magnetotèrmics 2P:	16 A.
1 Connexió de corrent 3P + T:	25 A.
1 Connexió de corrent 2P + T:	16 A.
2 Connexió de corrent 2P:	16 A.
1 Transformador de seguretat:	(220 v./ 24 v.).
1 Connexió de corrent 2P:	16 A.

Connexions de corrent

- Aniran proveïdes d'embornals de connexió al terra, excepció feta per a la connexió d'equips de doble aïllament.
- S'empararan mitjançant un magnetotèrmic que faciliti la seva desconexió.
- Es faran servir els següents colors:

Connexió de 24 v:	Violeta
Connexió de 220 v:	Blau
Connexió de 380 v:	Vermell
- No s'empraran connexions tipus "lladre".

Maquinària elèctrica

- Disposarà de connexió a terra.
- Els aparells d'elevació aniran proveïts d'interruptor de tall omnipolar.
- Es connectaran a terra el guiament dels elevadors i els carrils de grua o d'altres aparells d'elevació fixos.
- L'establiment de connexió a les bases de corrent, es farà sempre amb clavilla normalitzada.

Enllumenat provisional

- El circuit disposarà de protecció diferencial d'alta sensibilitat, de 30 mA.
- Els portalàmpades haurà de ser de tipus aïllant.
- Es connectarà la fase al punt central del portalàmpades i el neutre al lateral més pròxim a la violla.
- Els punts de llum a les zones de pas s'instal·laran als sostres per tal de garantir-ne la inaccessibilitat a les persones.

Enllumenat portàtil

- La tensió de subministrament no ultrapassarà els 24v o alternativament disposarà de doble aïllament, Classe II de protecció intrínseca en previsió de contactes indirectes.
- Disposarà de mànec aïllant, carcassa de protecció de la bombeta amb capacitat anticops i suport de sustentació.

ESS 10.2. Instal·lació d'aigua provisional d'obra

Per part del Contractista Principal, es realitzaran les gestions adients davant de la companyia subministradora d'aigua,



perquè instal·lin una derivació des de la canonada general al punt on s'ha de col·locar el corresponent comptador i puguin continuar la resta de la canalització provisional per l'interior de l'obra.

La distribució interior d'obra podrà realitzar-se amb canonada de PVC flexible amb els ronsals de distribució i amb canya galvanitzada o coure, dimensionat segons les Normes Bàsiques de l'Edificació relatives a fontaneria en els punts de consum, tot allò garantit en una total estanquitat i aïllament dialèctric en les zones necessàries.

ESS 10.3. Instal·lació de sanejament

Des del començament de l'obra, es connectaran a la xarxa de clavegueram públic, les instal·lacions provisionals d'obra que produeixin abocaments d'aigües brutes.

Si es produís algun retard en l'obtenció del permís municipal de connexió, s'haurà de realitzar, a càrrec del contractista, una fossa sèptica o pou negre tractat amb bactericides.

ESS 10.4. Altres instal·lacions. Prevenció i protecció contra incendis

Per als treballs que comportin la introducció de flama o d'equip productor d'espurnes a zones amb risc d'incendi o d'explosió, caldrà tenir un permís de forma explícita, fet per una persona responsable, on al costat de les dates inicial i final, la naturalesa i la localització del treball, i l'equip a usar, s'indicaran les precaucions a adoptar respecte als combustibles presents (sòlids, líquids, gasos, vapors, pols), neteja prèvia de la zona i els mitjans addicionals d'extinció, vigilància i ventilació adequats.

Les precaucions generals per la prevenció i la protecció contra incendis seran les següents:

- La instal·lació elèctrica haurà d'estar d'acord amb allò establert a la Instrucció M.I.B.T. 026 del vigent Reglament Electrotècnic de Baixa Tensió per a locals amb risc d'incendis o explosions.
- Es limitarà la presència de productes inflamables en els llocs de treball a les quantitats estrictament necessàries perquè el procés productiu no s'aturi. La resta es guardarà en locals diferents al de treball, i en el cas que això no fos possible es farà en recintes aïllats i condicionats. En tot cas, els locals i els recintes aïllats compliran allò especificat a la Norma Tècnica „MIE-APQ-001 Almacenamiento de líquidos inflamables y combustibles“ del Reglament sobre Emmagatzematge de Productes Químics.
- S'instal·laran recipients contenidors hermètics i incombustibles en què s'hauran de dipositar els residus inflamables, retalls, etc.
- Es col·locaran vàlvules antirretorn de flama al bufador o a les mànegues de l'equip de soldadura oxiacetilènica.
- L'emmagatzematge i ús de gasos líquids compliran amb tot allò establert a la instrucció MIE-AP7 del vigent Reglament d'Aparells a pressió en la norma 9, apartats 3 i 4 en allò referent a l'emmagatzematge, la utilització, l'inici del servei i les condicions particulars de gasos inflamables.
- Els camins d'evacuació estaran lliures d'obstacles. Existirà una senyalització indicant els llocs de prohibició de fumar, situació d'extintors, camins d'evacuació, etc.
- Han de separar-se clarament els materials combustibles els uns dels altres, i tots ells han d'evitar qualsevol tipus de contacte amb equips i canalitzacions elèctriques.
- La maquinària, tant fixa com mòbil, accionada per energia elèctrica, ha de tenir les connexions de corrent ben realitzades, i en els emplaçaments fixos, se l'haurà de proveir d'aïllament al terra. Tots els devessalls, ensegellats i deixalles que es produeixin pel treball han de ser retirats amb regularitat, deixant nets diàriament els voltants de les màquines.
- Les operacions de transvasament de combustible han d'efectuar-se amb bona ventilació, fora de la influència d'espurnes i fonts d'ignició. Han de preveure's també les conseqüències de possibles vessaments durant l'operació, pel que caldrà tenir a mà, terra o sorra.
- La prohibició de fumar o encendre qualsevol tipus de flama ha de formar part de la conducta a seguir en aquests treballs.
- Quan es transvasin líquids combustibles o s'omplin dipòsits hauran de parar-se els motors accionats amb el combustible que s'està transvasant.
- Quan es fan regates o forats per permetre el pas de canalitzacions, han d'obtenir-se ràpidament per evitar el pas de fum o flama d'un recinte de l'edifici a un altre, evitant-se així la propagació de l'incendi. Si aquests forats s'han practicat en parets tallafocs o en sostres, la mencionada obturació haurà de realitzar-se de forma immediata i amb productes que assegurin l'estanquitat contra fum, calor i flames.



- En les situacions descrites anteriorment (magatzems, maquinària fixa o mòbil, transvasament de combustible, muntatge d'instal·lacions energètiques) i en aquelles, altres en què es manipuli una font d'ignició, cal col·locar extintors, la càrrega i capacitat dels quals estigui en consonància amb la naturalesa del material combustible i amb el seu volum, així com sorra i terra a on es maneguin líquids inflamables, amb l'eina pròpia per estendre-la. En el cas de grans quantitats d'aplecs, emmagatzement o concentració d'embalatges o devessalls, han de completar-se els mitjans de protecció amb mànegues de rec que proporcionin aigua abundant.

Emplaçament i distribució dels extintors a l'obra

Els principis bàsics per l'emplaçament dels extintors, són:

- Els extintors manuals es col·locaran, senyalitzats, sobre suports fixats a paraments verticals o pilars, de forma que la part superior de l'extintor quedi com a màxim a 1,70 m del sòl.
- En àrees amb possibilitats de focs "A", la distància a recórrer horitzontalment, des de qualsevol punt de l'àrea protegida fins a aconseguir l'extintor adequat més pròxim, no excedirà de 25 m.
- En àrees amb possibilitats de focs "B", la distància a recórrer horitzontalment, des de qualsevol punt de l'àrea protegida fins a aconseguir l'extintor adequat més pròxim, no excedirà de 15 m.
- Els extintors mòbils hauran de col·locar-se en aquells punts on s'estimi que existeix una major probabilitat d'originar-se un incendi, a ser possible, pròxims a les sortides i sempre en llocs de fàcil visibilitat i accés. En locals grans o quan existeixin obstacles que dificultin la seva localització, s'assenyalarà convenientment la seva ubicació.

ESS 11 SERVEIS DE SALUBRITAT I CONFORT DEL PERSONAL

Les instal·lacions provisionals d'obra s'adaptaran a les característiques especificades als articles 15 i ss del R.D. 1627/97, de 24 d'octubre, relatiu a les DISPOSICIONS MÍNIMES DE SEGURETAT I SALUT A LES OBRES DE CONSTRUCCIÓ.

Per al servei de neteja d'aquestes instal·lacions higièniques, es responsabilitzarà a una persona o un equip, els quals podran alternar aquest treball amb altres propis de l'obra.

Per l'execució d'aquesta obra, es disposarà de les instal·lacions del personal que es defineixen i detallen tot seguit:

Serveis higiènics

Lavabos: com a mínim un per a cada 10 persones.

Vàters: s'ha d'instal·lar una cabina d'1,50m²x2,30m d'altura, com a mínim, per a cada 25 persones.

Dutxes: cCada 10 treballadors, disposaran d'una cabina de dutxa de dimensions mínimes d'1,50 m² x 2,30 m d'altura, dotada d'aigua freda i calenta, amb paviment antilliscant.

Vestuaris

S'aconsella una superfície de 2m² per treballador contractat. Es preveu una caseta d'aproximadament 25 m² per cada 10 treballadors.

Menjador

Diferent del local de vestuari. A efectes de càlcul haurà de considerar-se entre 1,50 i 2,00 m² per treballador que mengi a l'obra. Es preveu una caseta d'aproximadament 25 m² per cada 10 treballadors.

Haurà d'estar equipat amb banc allargat o cadires, proper a un punt de subministrament d'aigua (1 aixeta i pica rentaplats per a cada 10 comensals), mitjans per a escalfar menjars (1 microones per a cada 10 comensals), i cubell hermètic (60 l de capacitat, amb tapa) per a dipositar les escombraries.

Local de descans

En aquelles obres que s'ocupen simultàniament més de 50 treballadors durant més de 3 mesos, és recomanable que s'estableixi un recinte destinat exclusivament al descans del personal, situat el més pròxim possible al menjador i als serveis.



A efectes de càlcul s'hauran de considerar 3 m² per usuari habitual.

Local d'assistència a accidents

En aquells centres de treball que ocupin simultàniament més de 50 treballadors durant més d'un mes, s'establirà un recinte destinat exclusivament a les cures del personal d'obra. Els locals de primers auxilis disposaran, com a mínim, de:

- una farmaciola,
- una llitera,
- una font d'aigua potable.

El material i els locals de primers auxilis hauran d'estar senyalitzats clarament i situats a prop dels llocs de treball.

El terra i les parets del local d'assistència a accidentats, han de ser impermeables, pintats preferiblement en colors clars. Llumínos, caldejat a l'estació freda, ventilat si fos necessari de manera forçada en cas de dependències subterrànies. Haurà de tenir a la vista el quadre d'adreces i telèfons dels centres assistencials més pròxims, ambulàncies i bombers.

En obres a les quals el nivell d'ocupació simultani estigui entre els 25 i els 50 treballadors, el local d'assistència a accidentats podrà ser substituït per un armari farmaciola emplaçat a l'oficina d'obra.

L'armari farmaciola, custodiat pel socorrista de l'obra, haurà d'estar dotat com a mínim de: alcohol, aigua oxigenada, pomada antisèptica, gases, benes sanitàries de diferents grandàries, benes elàstiques compressives autoadherents, esparadrap, tiretes, mercurocrom o antisèptic equivalent, analgèsics, bicarbonat, pomada per a picades d'insectes, pomada per a cremades, tisoires, pinces, dutxa portàtil per a ulls, termòmetre clínic, caixa de guants esterilitzats i torniquet.

Per a contractacions inferiors, podrà ser suficient disposar d'una farmaciola de butxaca o portàtil, custodiada per l'encarregat.

El Servei de Prevenció de l'empresa contractista establirà els medis materials i humans addicionals per tal d'efectuar la Vigilància de la Salut d'acord al que estableix la llei 31/95.

A més, es disposarà d'una farmaciola portàtil amb el contingut següent:

- desinfectants i antisèptics autoritzats
- gases estèrils
- cotó hidròfil
- benes
- esparadrap
- apòsits adhesius
- estisoires
- pinces
- guants d'un sol ús

El material de primers auxilis es revisarà periòdicament, i es reposarà de manera immediata el material utilitzat o caducat.

ESS 12 ÀREES AUXILIARS

ESS 12.1. Centrals i plantes

Estaran ubicades estratègicament en funció de les necessitats de l'obra. En el trànsit de vehicles als seus accessos es tindrà molta cura pel que fa a l'ordre, abalisament i senyalització, amb una amplada mínima de la zona de rodadura de 6 m i pòrtic de gàlib de limitació en altura, mínima de 4 m.

L'accés a la instal·lació resta restringida exclusivament al personal necessari per a la seva explotació, restant expressament abalisada, senyalitzada i prohibida la presència de tota persona en el radi de gir de la dragalina. Tots els accessos o passarel·les situats a altures superiors a 2 m sobre el sòl o plataforma de nivell inferior, disposarà de barana reglamentària d'1 m d'altura.

Els elements mòbils i transmissions estaran apantallats a les zones de treball o de pas susceptibles de possibilitar



atrapaments o en el seu defecte es trobaran degudament senyalitzats. Els buits horitzontals estaran condemnats i, si no fos possible com en el cas de la fossa del skip, es disposarà de baranes laterals reglamentàries d'1 m d'altura i topall per a rodadura de vehicles.

La construcció de l'estacada destinada a la contenció i separació d'àrids, serà ferma i arriostrada en previsió de bolcades. Les sitges de ciment no seran hermètiques, per evitar l'efecte de la pressió. La boca de recepció de la sitja estarà condemnada amb un sòlid engraellat o relliga metàl·lica. La tapa disposarà de barana perimetral reglamentària d'1 m d'altura. L'accés mitjançant escala "de gat" estarà protegida mitjançant argolles metàl·liques (\varnothing 0,80 m) a partir de 2 m de l'arrancada.

La instal·lació elèctrica complirà amb les especificacions del Reglament Electrotècnic de Baixa Tensió.

Les operacions de manteniment preventiu es realitzaran de conformitat a les instruccions del fabricant o importador.

ESS 12.2. Tallers

Estaran ubicats estratègicament en funció de les necessitats de l'obra.

En general els locals destinats a tallers, tindran les següents dimensions mínimes (descomptats els espais ocupats per màquines, aparells, instal·lacions i/o materials): 3 m d'altura de pis a sostre, 2 m² de superfície i 10 m³ de volum per treballador.

La circulació del personal i els materials estarà ordenada amb molta cura, abalisada i senyalitzada, amb una amplada mínima de la zona de pas de personal (sense càrrega) d'1,20 m² per a passadissos principals (1 m en passadissos secundaris) independent de les vies de manutenció mecànica de materials. En zones de pas, la separació entre màquines i/o equips mai no serà inferior a 0,80 m (comptat des del punt més sortint del recorregut de l'òrgan mòbil més pròxim). Al voltant dels equips que generin calor radiant, es mantindrà un espai lliure no inferior a 1,50 m, estaran apantallats i disposaran de mitjans portàtils d'extinció adequats. Les instal·lacions provisionals suspeses sobre zones de pas estaran canalitzades a una altura mínima d'1,90 m sobre el nivell del paviment.

La intensitat mínima d'il·luminació, en els llocs d'operació de les màquines i equips, serà de 200 lux. La il·luminació d'emergència serà capaç de mantenir, al menys durant una hora, una intensitat de 5 lux, i la seva font d'energia serà independent del sistema normal d'il·luminació.

L'accés, als diferents tallers provisionals d'obra, ha de restar restringit exclusivament al personal adscrit a cada un d'ells, restant expressament abalisada, senyalitzada i prohibida la presència de tota persona en el radi d'actuació de càrregues suspeses, així com en els de desplaçament i servituds de màquines i/o equips. Tots els accessos o passarel·les situades a altures superiors a 2 m sobre el sòl o plataforma de nivell inferior, disposarà de barana reglamentària d'1 m d'altura.

Els elements mòbils i transmissions estaran apantallats a les zones de treball o de pas susceptibles de possibilitar atrapaments o en el seu defecte es trobaran degudament senyalitzats. Els buits horitzontals seran condemnats.

La instal·lació elèctrica complirà amb les especificacions del Reglament Electrotècnic de Baixa Tensió.

Les operacions de manteniment preventiu de la maquinària es realitzaran de conformitat a les instruccions del fabricant o importador.

Les emanacions de pols, fibres, fums, gasos, vapors o boirines disposaran d'extracció localitzada, en la mesura del possible, evitant la seva difusió per l'atmosfera. En els tallers tancats, el subministrament d'aire fresc i net per hora i ocupant serà, al menys, de 30 a 50 m³, llevat que s'efectuï una renovació total d'aire diversos cops per hora (no inferior a 10 cops).

ESS 12.3. Zones d'aplec. Magatzems

Els materials emmagatzemats a l'obra, hauran de ser els compresos entre els valors "mínims-màxims", segons una



adequada planificació, que impedeixi estacionaments de materials i/o equips inactius que puguin ésser causa d'accident.

Els Mitjans Auxiliars d'Utilitat Preventiva, necessaris per a complementar la manipulació manual o mecànica dels materials apilats, hauran estat previstos en la planificació dels treballs.

Les zones d'aplec provisional estaran balisades, senyalitzades i il·luminades adequadament.

En general el personal d'obra (tant propi com subcontractat) haurà rebut la formació adequada respecte als principis de manipulació manual de materials. De forma més singularitzada, els treballadors responsables de la realització de maniobres amb mitjans mecànics, tindran una formació qualificada de les seves comeses i responsabilitats durant les maniobres.

ESS 12.4. Mòdul de cascos d'obra

Dins del recinte de l'obra, just al costat de cada un dels accessos de personal d'obra, es disposarà d'un mòdul prefabricat per l'emmagatzematge de cascos de seguretat. Aquest mòdul es mantindrà obert durant la jornada laboral de l'obra per tal que tota persona que accedeixi a l'obra pugui disposar, en el mateix moment d'entrar al recinte de l'obra, d'un casc de seguretat. La situació d'aquest mòdul s'indica als plànols de l'Estudi de Seguretat i Salut.

ESS 13 TRACTAMENT DE RESIDUS

El Contractista és responsable de gestionar els sobrants de l'obra de conformitat amb les directrius del D. 201/1994, de 26 de juliol, regulador dels enderroc i d'altres residus de construcció, a fi i efecte de minimitzar la producció de residus de construcció com a resultat de la previsió de determinats aspectes del procés, que cal considerar tant en la fase de projecte com en la d'execució material de l'obra i/o l'enderroc o desconstrucció.

Al projecte s'ha avaluat el volum i les característiques dels residus que previsiblement s'originaran i les instal·lacions de reciclatge més properes per tal que el Contractista triï el lloc on portarà els seus residus de construcció.

Els residus es lliuraran a un gestor autoritzat, finançant el contractista, els costos que això comporti.

Si a les excavacions i buidats de terres apareixen antics dipòsits o canonades, no detectades prèviament, que continguin o hagin pogut contenir productes tòxics i contaminants, es buidaran prèviament i s'aïllaran els productes corresponents de l'excavació per ser evacuats independentment de la resta i es lliuraran a un gestor autoritzat.

ESS 14 TRACTAMENT DE MATERIALS I/O SUBSTÀNCIES PERILLOSES

El Contractista es responsable d'assegurar-se per mediació de l'Àrea d'Higiene Industrial del seu Servei de Prevenció, la gestió del control dels possibles efectes contaminants dels residus o materials emprats a l'obra, que puguin generar potencialment malalties o patologies professionals als treballadors i/o tercers exposats al seu contacte i/o manipulació.

L'assessoria d'Higiene Industrial comprendrà la identificació, quantificació, valoració i propostes de correcció dels factors ambientals, físics, químics i biològics, dels materials i/o substàncies perilloses, per a fer-los compatibles amb les possibilitats d'adaptació de la majoria (gairebé totalitat) dels treballadors i/o tercers aliens exposats. Als efectes d'aquest projecte, els paràmetres de mesura s'establirà mitjançant la fixació dels valors límit TLV (Threshold Limits Values) que fan referència als nivells de contaminació d'agents físics o químics, per sota dels quals els treballadors poden estar exposats sense perill per a la seva salut. El TLV s'expressa amb un nivell de contaminació mitjana en el temps, per a 8 h/dia i 40 h/setmana.

ESS 14.1. Manipulació

En funció de l'agent contaminant, del seu TLV, dels nivells d'exposició i de les possibles vies d'entrada a l'organisme humà, el Contractista haurà de reflectir en el seu Pla de Seguretat i Salut les mesures correctores pertinents per a establir unes



condicions de treball acceptables per als treballadors i el personal exposat, de forma singular a:

- Amiant
- Plom, Crom, Mercuri, Níquel
- Sílice
- Vinil
- Urea formol
- Ciment
- Soroll
- Radiacions
- Productes tixotròpics (bentonita)
- Pintures, dissolvents, hidrocarburs, coles, resines epoxi, greixos, olis
- Gasos líquats del petroli
- Baixos nivells d'oxigen respirable
- Animals
- Entorn de drogodependència habitual

ESS 14.2. Delimitació/condicionament de zones d'aplec

Les substàncies i/o els preparats es rebran a l'obra etiquetats de manera clara, indeleble i com a mínim amb el text en idioma espanyol (i si pot ser també en català).

L'etiqueta ha de contenir:

- a. Denominació de la substància d'acord amb la legislació vigent o en el seu defecte nomenclatura de la IUPAC. Si és un preparat, la denominació o nom comercial.
- b. Nom comú, si és el cas.
- c. Concentració de la substància, si és el cas. Si és tracta d'un preparat, el nom químic de les substàncies presents.
- d. Nom, adreça i telèfon del fabricant, importador o distribuïdor de la substància o preparat perillós.
- e. Pictogrames i indicadors de perill, d'acord amb la legislació vigent.
- f. Riscos específics, d'acord amb la legislació vigent.
- g. Consells de prudència, d'acord amb la legislació vigent.
- h. El número CEE, si en té.
- i. La quantitat nominal del contingut (per preparats).

El fabricant, l'importador o el distribuïdor haurà de facilitar al Contractista destinatari, la fitxa de seguretat del material i/o la substància perillosa, abans o en el moment del primer lliurament.

Les condicions bàsiques d'emmagatzematge, aplec i manipulació d'aquests materials i/o substàncies perilloses, estaran adequadament desenvolupades en el Pla de Seguretat del Contractista, partint de les següents premisses:

Explosius

L'emmagatzematge es realitzarà en polvorins/minipolvorins que s'ajustin als requeriments de les normes legals i reglaments vigents. Estarà adequadament senyalitzada la presència d'explosius i la prohibició de fumar.

Carburants, extremadament inflamables i fàcilment inflamables

Emmagatzematge en lloc ben ventilat. Estarà adequadament senyalitzada la presència de comburents i la prohibició de fumar.

Estaran separats els productes inflamables dels comburents.

El possible punt d'ignició més pròxim estarà suficientment allunyat de la zona d'aplec.

Tòxics, molt tòxics, nocius, carcinògens, mutagènics, tòxics per a la reproducció

Estarà adequadament senyalitzada la seva presència i disposarà de ventilació eficaç.



Es manipularà amb Equips de Protecció Individual adequats que assegurin l'estanquitat de l'usuari, en previsió de contactes amb la pell.

Corrosius, irritants, sensibilitzants

Estarà adequadament senyalitzada la seva presència.

Es manipularan amb Equips de Protecció Individual adequats (especialment guants, ulleres i màscara de respiració) que assegurin l'estanquitat de l'usuari, en previsió de contactes amb la pell i les mucoses de les vies respiratòries.

ESS 15 CONDICIONS DE L'ENTORN

Ocupació del tancament de l'obra

S'entén per àmbit d'ocupació el realment afectat, incloent tanques, elements de protecció, baranes, bastides, contenidors, casetes, etc.

Cal tenir en compte que, en aquest tipus d'obres, l'àmbit pot ser permanent al llarg de tota l'obra o que pot ser necessari distingir entre **l'àmbit de l'obra** (el de projecte) i **l'àmbit dels treballs** en les seves diferents fases, a fi de permetre la circulació de vehicles i vianants o l'accés a edificis i guals.

En el PLA DE SEGURETAT I SALUT EN EL TREBALL s'especificarà la delimitació de l'àmbit d'ocupació de l'obra i es diferenciarà clarament si aquest canvia en les diferents fases de l'obra. L'àmbit o els àmbits d'ocupació quedaran clarament dibuixats en plànols per fases i interrelacionats amb el procés constructiu.

Situació de casetes i contenidors

Es col·locaran, preferentment, a l'interior de l'àmbit delimitat pel tancament de l'obra.

Si per les especials característiques de l'obra no és possible la ubicació de les casetes a l'interior de l'àmbit delimitat pel tancament de l'obra, ni és possible el seu trasllat dins d'aquest àmbit, ja sigui durant tota l'obra o durant alguna de les seves fases, s'indicaran al PLA DE SEGURETAT I SALUT les àrees previstes per a aquest fi.

Les casetes, els contenidors, els tallers provisionals i l'aparcament de vehicles d'obra, es situaran segons s'indica en l'apartat "Àmbit d'ocupació de la via pública".

ESS 15.1. Serveis afectats

Els Plànols i d'altra documentació que el Projecte incorpora relatius a l'existència i la situació de serveis, cables, canonades, conduccions, arquetes, pous i en general, d'instal·lacions i estructures d'obra soterrades o aèries tenen un caràcter informatiu i no garanteixen l'exhaustivitat ni l'exactitud i per tant no seran objecte de reclamació per mancances i/o omissions. El Contractista ve obligat a la seva pròpia investigació per a la qual cosa sol·licitarà dels titulars d'obres i serveis, plànols de situació i localitzarà i descobrirà les conduccions i obres enterrades, per mitjà del detector de conduccions o per cales. Les adopcions de mesures de seguretat o la disminució dels rendiments es consideraran inclosos en els preus i, per tant, no seran objecte d'abonament independent.

ESS 15.2. Servituds

En la documentació del Projecte i en la facilitada pel Promotor, s'incorporen els aspectes relatius a l'existència de possibles servituds en matèria d'aigües, de pas, de mitgera de llums i vistes, de desguàs dels edificis o de les distàncies i les obres intermèdies per a certes construccions i plantacions, tenen un caràcter informatiu i no asseguren l'exhaustivitat ni l'exactitud i per tant no podran ser objecte de reclamacions per carències i/o omissions. Com amb els indicats per als serveis afectats, el Contractista està obligat a consultar en el Registre de la Propietat els esmentats extrems. Les despeses generades, les mesures suplementàries de seguretat o la disminució dels rendiments es consideraran inclosos en els preus i, per tant, no seran objecte d'abonament independent.



ESS 16 UNITATS CONSTRUCTIVES

Les unitats constructives s'englobaran dins els capítols que es detallen a continuació i es concretaran i coneixeran amb la redacció del projecte executiu. El/s contractista/es haurà/n de tenir en compte les unitats constructives definides, a l'hora de redactar el Pla de Seguretat i Salut.

- Tancaments i divisòries
- Impermeabilitzacions, aïllaments i junts
- Revestiments
- Paviments
- Tancaments i divisòries practicables, baranes i proteccions fixes
- Envidraments
- Instal·lacions d'evacuació
- Instal·lacions de lampisteria i aparells sanitaris
- Mobiliari i equipament fix

ESS 17 DETERMINACIÓ DEL PROCÉS CONSTRUCTIU

El Contractista amb antelació suficient a l'inici de les activitats constructives n'haurà de perfilar l'anàlisi de cada una d'acord amb els "Principios de la Acción Preventiva" (Art. 15 L. 31/1995 de 8 de novembre) i els "Principios Aplicables durante la Ejecución de las Obras" (Art. 10 RD. 1627/1997 de 24 d'octubre).

Procediments d'execució

Els aspectes a examinar per a configurar cadascun dels procediments d'execució, hauran de ser desenvolupats pel Contractista i descrits en el Pla de Seguretat i Salut de l'obra.

Ordre d'execució dels treballs

Complementant els plantejaments previs realitzats en el mateix sentit per l'autor del projecte, a partir dels suposats teòrics en fase de projecte, el Contractista haurà d'ajustar, durant l'execució de l'obra, l'organització i planificació dels treballs a les seves especials característiques de gestió empresarial, de forma que resti garantida l'execució de les obres amb criteris de qualitat i de seguretat per a cadascuna de les activitats constructives a realitzar, en funció del lloc, la successió, la persona o els mitjans a emprar.

Determinació del temps efectiu de duració. Pla d'execució

La programació del temps material necessari per al desenvolupament de les diverses feines de l'obra s'haurà de fer partint del projecte d'execució. Ara s'han considerat una sèrie d'aspectes generals:

Llistat d'activitats: Relació d'unitats d'obra.
 Relacions de dependència: Relació temporal de realització d'unes unitats, respecte a altres.

El Contractista en el seu Pla de Seguretat i Salut haurà de reflectir les previsions respecte al procés constructiu d'acord amb el previst en el Projecte Executiu/Constructiu i en el present Estudi de Seguretat i Salut.

ESS 18 SISTEMES I/O ELEMENTS DE SEGURETAT I SALUT INHERENTS O INCORPORATS AL MATEIX PROCÉS CONSTRUCTIU

Tot projecte constructiu o disseny d'equip, mitjà auxiliar, màquina o ferrament a utilitzar a l'obra, objecte del present Estudi de Seguretat i Salut, s'integrarà en el procés constructiu, sempre d'acord amb els „Principios de la Acción Preventiva" (Art. 15 L. 31/1995 de 8 de novembre), els "Principios Aplicables durante la Ejecución de las Obras" (Art. 10 RD. 1627/1997 de 24 d'octubre) "Reglas generales de seguridad para máquinas" (Art.18 RD. 1495/1986 de 26 de maig de 1986), i Normes Bàsiques de l'Edificació, entre altres reglaments connexos, i atenent les Normes Tecnològiques de l'Edificació, Instruccions Tècniques Complementàries i Normes UNE o Normes Europees, d'aplicació obligatòria i/o aconsellada.



ESS 19 MEDI AMBIENT LABORAL

ESS 19.1. Agents atmosfèrics

Cal tenir en compte que es paralitzaran els treballs amb la grua torre amb vents iguals o superiors als 60 Km/h. Amb ràfegues o vent igual o superior als 60 Km/h també es paralitzaran els treballs a les cobertes i es prendrà la precaució de retirar i salvaguardar tot objecte que pugui ser endut o arrossegat pel vent.

Els dies més calorosos s'aconsella que els operaris no estiguin exposats al sol més de 2 hores seguides. Com a precaució per a les insolacions és important transmetre als operaris que no treballin sense samarreta, a més a més de facilitar proteccions solars. Com a precaució a la deshidratació és important facilitar aigua a tots els operaris que treballin a la intempèrie a altes temperatures. En cas de coincidir els mesos més calorosos de l'any en fase de moviment de terres, fonaments i/o estructura, s'aconsella muntar a l'obra una zona d'ombra provisional.

ESS 19.2. Il·luminació

Encara que en general els treballs de construcció es realitzen amb llum natural, s'hauran de tenir presents en el Pla de Seguretat i Salut algunes consideracions respecte a la utilització d'il·luminació artificial, necessària en talls, tallers, treballs nocturns o sota rasant.

Es procurarà que la intensitat lluminosa en cada zona de treball sigui uniforme, evitant els reflexos i enlluernaments al treballador així com les variacions brusques d'intensitat.

En els locals amb risc d'explosió pel gènere de les seves activitats, substàncies emmagatzemades o ambients perillosos, la il·luminació elèctrica serà antideflagrant.

En els llocs de treball en els que una fallida de l'enllumenat normal suposi un risc per als treballadors, es disposarà d'un enllumenat d'emergència d'evacuació i de seguretat.

Les intensitats mínimes d'il·luminació artificial, segons els distints treballs relacionats amb la construcció, seran els següents:

25-50 lux:	En patis de llums, galeries i altres llocs de pas en funció de l'ús ocasional - habitual.
100 lux:	Operacions en les quals la distinció de detalls no sigui essencial, tals com la manipulació de mercaderies a granel, l'apilament de materials o l'amassat i lligat de conglomerats hidràulics. Baixes exigències visuals.
100 lux:	Quan sigui necessària una petita distinció de detalls, com en sales de màquines i calderes, ascensors, magatzems i dipòsits, vestuaris i banys petits del personal. Baixes exigències visuals.
200 lux:	Si és essencial una distinció moderada de detalls com en els muntatges mitjans, en treballs senzills en bancs de taller, treballs en màquines, fratasat de paviments i tancament mecànic. Moderades exigències visuals.
300 lux:	Sempre que sigui essencial la distinció mitjana de detalls, com treballs mitjans en bancs de taller o en màquines i treballs d'oficina en general.
500 lux:	Operacions en les que sigui necessària una distinció mitja de detalls, tals com treballs d'ordre mitjà en bancs de taller o en màquines i treballs d'oficina en general. Altes exigències visuals.
1000 lux:	En treballs on sigui indispensable una fina distinció de detalls sota condicions de constant contrast, durant llargs períodes de temps, tals com muntatges delicats, treballs fins en banc de taller o màquina, màquines d'oficina i dibuix artístic lineal. Exigències visuals molt altes.

Els serveis de prevenció seran els encarregats d'estimar la magnitud o nivells del risc, les situacions en les que aquest es produeix, així com controlar periòdicament les condicions, l'organització dels mètodes de treball i la salut dels treballadors amb la finalitat de prendre les decisions per a eliminar, controlar o reduir el risc mitjançant mesures de prevenció a l'origen, organitzatives, de prevenció col·lectiva, de protecció individual, formatives i informatives.

ESS 19.3. Soroll

Per a facilitar el seu desenvolupament al Pla de Seguretat i Salut del contractista, es reproduïx un quadre sobre els nivells



sonors generats habitualment en la indústria de la construcció:

Compressor	82-94 dB
Equip de clavar pilots (a 15 m de distància)	82 dB
Formigonera petita < 500 lts.	72 dB
Formigonera mitjana > 500 lts.	60 dB
Martell pneumàtic (en recinte angost)	103 dB
Martell pneumàtic (a l'aire lliure)	94 dB
Esmeriladora de peu	60-75 dB
Camions i dumpers	80 dB
Excavadora	95 dB
Grua autoportant	90 dB
Martell perforador	110 dB
Mototrailla	105 dB
Tractor d'orugues	100 dB
Pala carregadora d'orugues	95-100 dB
Pala carregadora de pneumàtics	84-90 dB
Pistoles fixaclus d'impacte	150 dB
Esmeriladora radial portàtil	105 dB
Tronçadora de taula per a fusta	105 dB

Les mesures a adoptar, que hauran de ser adequadament tractades al Pla de Seguretat i Salut pel contractista, per a la prevenció dels riscos produïts pel soroll seran, en ordre d'eficàcia:

- 1er.- Supressió del risc en origen
- 2on.- Aïllament de la part sonora
- 3er.- Equip de Protecció Individual (EPI) mitjançant taps o orelles

Els serveis de prevenció seran els encarregats d'estimar la magnitud o els nivells de risc, les situacions en les que aquest es produeix, així com controlar periòdicament les condicions, l'organització dels mètodes de treball i la salut dels treballadors amb la finalitat de prendre les decisions per a eliminar, controlar o reduir el risc mitjançant mesures de prevenció a l'origen, organitzatives, de prevenció col·lectiva, de protecció individual, formatives i informatives

ESS 19.4. Pols

La permanència d'operaris en ambients polserígens, pot donar lloc a les següents afeccions:

- Rinitis
- Asma bronquial
- Bronquitis destructiva
- Bronquitis crònica
- Efisemes pulmonars
- Neumoconiosis
- Asbestosis (asbest – fibrociment - amiant)
- Càncer de pulmó (asbest – fibrociment - amiant)
- Mesotelioma (asbest – fibrociment - amiant)

La patologia serà d'un o d'altre tipus, segons la naturalesa de la pols, la seva concentració i el temps d'exposició.

En la construcció és freqüent l'existència de pols amb contingut de sílice lliure (Si O₂) que és el component que ho fa especialment nociu, com a causant de la neumoconiosis. El problema de presència massiva de fibres d'amiant en suspensió, necessitarà d'un Pla específic de desamiantat que excedeix a les competències del present Estudi de Seguretat i Salut, i que haurà de ser realitzat per empreses especialitzades.

La concentració de pols màxima admissible en un ambient al qual els operaris es trobin exposats durant 8 hores diàries, 5 dies a la setmana, és en funció del contingut de sílice en suspensió, que ve donat per la fórmula: $C=10/\% \text{ Si O}_2 + 2$ mg/m²

Tenint en compte que la mostra recollida haurà de respondre a la denominada "fracció respirable", que correspon a la pols realment inhalada, ja que, de l'existent en l'ambient, les partícules més grosses són retingudes per la pituitària i les



més fines són expeses amb l'aire respirat, sense haver-se fixat en els pulmons.

Els treballs en els quals és habitual la producció de pols, són fonamentalment els següents:

- Escombrat i neteja de locals
- Manutenció de runes
- Demolicions
- Treballs de perforació
- Manipulació de ciment
- Raig de sorra
- Tall de materials ceràmics i lítics amb serra mecànica
- Pols i serradures per tronçat mecànic de fusta
- Esmerilat de materials
- Pols i fums amb partícules metàl·liques en suspensió, en treballs de soldadura
- Plantes de matxuqueix i classificació
- Moviments de terres
- Circulació de vehicles
- Polit de paraments
- Plantes asfàltiques

A més a més dels Equips de Protecció Individual necessaris, com màscares i ulleres contra la pols, convé adoptar les següents mesures preventives:

ACTIVITAT	MESURA PREVENTIVA
Neteja de locals	Ús d'aspiradora i regat previ
Manutenció de runes	Regat previ
Demolicions	Regat previ
Treballs de perforació	Captació localitzada en carros perforadors o injecció d'aigua
Manipulació de ciment	Filtres en sitges o instal·lacions confinades
Raig de sorra o granalla	Equips semiautònoms de respiració
Tall o polit de materials ceràmics o lítics	Addició d'aigua micronitzada sobre la zona de tall
Treballs fusta, desbarbat i soldadura elèctrica	Aspiració localitzada
Circulació de vehicles	Regat de pistes
Plantes de matxuqueix i plantes asfàltiques	Aspiració localitzada

Els serveis de prevenció seran els encarregats d'estimar la magnitud o nivells del risc, les situacions en les que aquest es produeix, així com controlar periòdicament les condicions, l'organització dels mètodes de treball i la salut dels treballadors amb la finalitat de prendre les decisions per a eliminar, controlar o reduir el risc mitjançant mesures de prevenció a l'origen, organitzatives, de prevenció col·lectiva, de protecció individual, formatives i informatives.

ESS 19.5. Ordre i neteja

El Pla de Seguretat i Salut del contractista haurà d'indicar com pensa fer front a les actuacions bàsiques d'ordre i neteja en la materialització d'aquest projecte, especialment pel que fa a:

- Retirada dels objectes i coses innecessàries.
- Emplaçament de les coses necessàries en el seu respectiu lloc d'apilament.
- Normalització interna d'obra dels tipus de recipients i plataformes de transport de materials a granel. Pla de manutenció intern d'obra.
- Ubicació dels baixants de runes i recipients per a apilament de residus i la seva utilització. Pla d'evacuació de residus.
- Neteja de claus i restes de material d'encofrat.
- Desallotjament de les zones de pas, de cables, mànegues, flexos i restes de matèria. Il·luminació suficient.
- Retirada d'equips i ferramentes, descansant simplement sobre superfícies de suport provisionals.
- Drenatge de vessaments en forma de tolls de carburants o greixos.
- Senyalització dels riscos puntuals per falta d'ordre i neteja.



- Manteniment diari de les condicions d'ordre i neteja. Brigada de neteja.
- Informació i formació exigible als gremis o als diferents participants en els treballs directes i indirectes de cada partida inclosa en el projecte en el que és relatiu al manteniment de l'ordre i neteja inherents a l'operació realitzada.

En els punts de radiacions el consultor hauria d'identificar els possibles treballs on es poden donar aquest tipus de radiacions i indicar les mesures protectores a prendre.

ESS 19.6. Radiacions no ionitzants

Són les radiacions amb la longitud d'ona compresa entre 10⁻⁶ cm i 10 cm, aproximadament.

Normalment, no provoquen la separació dels electrons dels àtoms dels que formen part, però no per això deixen de ser perilloses. Comprenen: Radiació ultraviolada (UV), infraroja (IR), làser, microones, ultrasònica i de freqüència de ràdio.

Les radiacions no ionitzants són aquelles regions de l'espectre electromagnètic on l'energia dels fotons emesos és insuficient. Es considera que el límit més baix de longitud d'ona per a aquestes radiacions no ionitzants és de 100 nm (nanòmetre) inclosos en aquesta categoria estan les regions comunament conegudes com bandes infraroja, visible i ultraviolada.

Els treballadors més freqüents i intensament sotmesos a aquests riscos són els soldadors, especialment els de soldadura elèctrica.

Radiacions infraroges

Aquest tipus de radiació és ràpidament absorbida per els teixits superficials, produint un efecte d'escalfament. En el cas dels ulls, a l'absorbir-se la calor pel cristal·lí i no dispersar-se ràpidament, pot produir cataractes. Aquest tipus de lesió s'ha considerat la malaltia professional més probable en ferrers, bufadors de vidre i operaris de forns.

Totes les fonts de radiació IR intensa hauran d'estar dotades de sistemes de protecció tant propers a la font com sigui possible, per aconseguir la màxima absorció de calor i prevenir que la radiació penetri als ulls dels operaris. En cas d'utilització d'ulleres normalitzades, haurà d'incrementar-se adequadament la il·luminació del recinte, de manera que s'eviti la dilatació de la pupil·la de l'ull.

A les obres de construcció, els treballadors que estan més freqüentment exposats a aquestes radiacions són els soldadors, especialment quan realitzen soldadures elèctriques. Així mateix, s'ha de considerar l'entorn de l'obra, com a possible font de les radiacions.

La resposta primària a aquestes absorcions d'energia és de tipus tèrmic, afectant principalment a la pell en forma de cremades agudes, augment de la dilatació dels vasos capil·lars i un increment de la pigmentació que pot ser persistent.

De forma general, tots aquells processos industrials realitzats en calent fins a l'extrem de desprendre llum, generen aquest tipus de radiació.

Radiacions visibles

L'òrgan afectat més important és l'ull, sent transmeses aquestes longituds d'ona, a través dels mitjans oculars sense apreciable absorció abans d'aconseguir la retina.

Radiacions ultraviolades

La radiació UV és aquella que té una longitud d'ona entre els 400 nm (nanometres) i els 10 nm. Queda inclosa dins de la radiació solar, i es genera artificialment per a molts propòsits en indústries, laboratoris i hospitals. Es divideix convencionalment en tres regions:

UVA: 315 - 400 nm de longitud d'ona.

UVB: 280 - 315 nm de longitud d'ona.

UVC: 200 - 280 nm de longitud d'ona.

La radiació a la regió UVA, la més propera a l'espectre UV, és emprada



àmpliament a la indústria i representa poc risc, pel contrari les radiacions UVB i UVC, són més perilloses. La norma més completa és nord americana i està, acceptada per la WHO (World Health Organization).

Les radiacions a les regions UVB i UVC tenen efectes biològics que varien marcadament amb la longitud d'ona, sent màxims entorn als 270 nm (la llàntia de quars amb vapor de mercuri a baixa pressió té una emissió a 254 nm aproximadament). També varien amb el temps d'exposició i amb la intensitat de la radiació. La exposició radiant d'ulls o pell no protegits, per a un període de vuit hores haurà d'estar limitada.

La protecció contra la sobreexposició de fonts potents que poden constituir riscos, haurà de dur-se a terme mitjançant la combinació de mesures organitzatives, d'apantallaments o resguards i de protecció personal. Sense oblidar que s'ha d'intentar substituir el que és perillós pel que comporta poc o cap risc, d'acord a la llei de prevenció de riscos laborals.

S'haurà de posar especial èmfasi en els apantallaments i en les mesures de substitució, per a minimitzar el tercer, que implica la necessitat de protecció personal. Tots els usuaris de l'equip generador de radiació UV han de conèixer perfectament la naturalesa dels riscos involucrats. En l'equip, o prop d'ell, s'han de disposar senyals d'advertència adequades al cas. La limitació d'accés a la instal·lació, la distància de l'usuari respecte a la font i la limitació del temps d'exposició, constitueixen mesures organitzatives a tenir en compte.

No es poden emetre de forma indiscriminada radiacions UV en l'espai de treball, per exemple realitzant l'operació en un recinte confinat o en una àrea adequadament protegida. Dins de l'àrea de protecció, s'ha de reduir la intensitat de la radiació reflexada, emprant pintures de color negre mate. En el cas de fonts potents, on se sospiti que sigui possible una exposició per sobre del valor límit admissible, haurà de disposar-se de mitjans de protecció que dificultin i facin impossible el flux radiant lliure, directe i reflexat. Quant la naturalesa del treball requereixi que l'usuari operi junt a una font de radiació UV no protegida, haurà de fer-se ús dels mitjans de protecció personal. Els ulls estaran protegits amb ulleres o màscara de protecció facial, de manera que s'absorbeixin les radiacions que sobre ells incideixin. Anàlogament, hauran de protegir-se les mans, utilitzant guants de cotó, i la cara, emprant qualsevol tipus de protecció facial.

L'exposició dels ulls i pell no protegits a la radiació UV pot conduir a una inflamació dels teixits, temporal o prolongada, amb riscos variables. En el cas de la pell, pot donar lloc a un eritema similar a una cremada solar i, en el cas dels ulls, a una conjuntivitis i queratitis (o inflamació de la còrnia), de resultats imprevisibles.

La font és bàsicament el sol però també es troben en les activitats industrials de la construcció: llums fluorescents, incandescents i de descàrrega gasosa, operacions de soldadura (TIG-MIG), bufador d'arc elèctric i làsers.

Les mesures de control per a prevenir exposicions indegudes a les radiacions no ionitzants se centren en l'emprament de pantalles, blindatges i Equips de Protecció Individual (per exemple pantalla de soldadura amb visor de cèl·lula fotosensible), procurant mantenir distàncies adequades per a reduir, tenint en compte l'efecte de proporcionalitat inversa al quadrat de la distància, la intensitat de l'energia radiant emesa des de fonts que es propaguen en diferent longitud d'ona.

Làser

La missió d'un làser és la de produir un raig d'alta densitat i s'ha emprat en camps tan diversos com cirurgia, topografia o comunicació. Es construeixen unitats amb força polsant o continua de radiació, tant visible com invisible. Aquestes unitats, si són suficientment potents, poden danyar la pell i, en particular, els ulls si estan exposats a la radiació. La unitat polsant d'alta energia és particularment perillosa quan el polze curt de radiació impacte en el teixit causant una ampla lesió al voltant del mateix. Els làsers d'ona continua també poden causar danys en els ulls i la pell. Els de radiació IR i V presentaran perill per a la retina, en forma de cremades; els de radiació UV e IR poden suposar un risc per a la còrnia i el cristal·lí. D'una manera general, la pell és menys sensible a la radiació làser i en el cas d'unitats de radiació V i IR de grans potències, poden ocasionar cremades.

Els làsers s'han classificat, d'acord amb els riscos associats al seu ús, en els dos grups i quatre classes següents:

Grup A: unitats intrínsecament segures i aquelles que cauen dins de les classes I y II.

- Classe I: els nivells d'exposició màxima permissibles no poden ser excedits.
- Classe II: de risc baix; emissió limitada a 1 mW en menys de 0,25 s, entre 400 nm i 700 nm; es preveuen els riscos per desviament de la radiació reflexada incloent la resposta de centelles.

Grup B: tots els làsers presents o de ona continua amb potencia major d'1 mW, com es defineix a les classes IIIa, IIIb i IV respectivament.



- Classe IIIa: risc baix; emissió limitada a 5 vegades la corresponent a la classe II; l'ús d'instruments òptics pot resultar perillós.
- Classe IIIb: risc mitjà; major límit d'emissió; l'impacte sobre l'ull pot resultar perillós, però no respecte a la reflexió difusa.
- Classe IV: risc alt; major límit d'emissió; l'impacte per reflexió difusa pot ser perillós; poden causar foc i cremar la pell. El grau de protecció necessari depèn de la longitud d'ona i de l'energia emesa per la radiació. Qualsevol equip base s'ha de dissenyar d'acord amb mesures de seguretat apropiades, com per exemple, encaixonament protector, obturador d'emissió, senyal automàtica de emissió, etc.

Els làsers poden produir llum visible (400-700 nm), alguna radiació UV (200-400 nm), o comunament radiació IR (700 nm – 1 m).

A continuació, es presenta una guia de riscos associats amb unitats concretes de raigs làser:

- Amb làsers de la classe IIIa (< 5 mW), s'ha de prevenir únicament la visió directa del raig.
- Amb els de la classe IIIb i potències compreses entre 5 mW y 500 mW, s'ha de prevenir l'impacte de la radiació directa i de reflexió especular, en els ulls no protegits, que pot resultar perillós.
- Amb làsers de la classe IV i potències majors de 500 mW, s'ha de prevenir l'impacte de la radiació directa, de les reflexions secundàries i de les reflexions difuses, que pot resultar perillós.

A més dels riscos associats a aquest tipus de radiació, s'ha de tenir en compte els deguts a les unitats d'energia elèctrica emprats per a subministrar energia a l'equip làser. A continuació, es dóna un codi de pràctica que cobreix personal, àrea de treball, equip i operació, respectivament, en l'ús de làsers.

Tots els usuaris s'han de sotmetre a un examen oftalmològic periòdicament, fent èmfasi especial en les condicions de la retina. Les persones que treballen amb la classe IIIb i IV, tindran al mateix temps un examen mèdic d'inspecció de danys a la pell.

- Amb prioritat a qualsevol autorització, el contractista s'assegurarà que els operaris autoritzats estan degudament entrenats tant en procediment de treball segur com en el coneixement dels riscos potencials associats amb la radiació i equip que la genera.
- Qualsevol exposició accidental que suposi impacte en els ulls, haurà de ser registrada i comunicada al departament mèdic.
- La pràctica amb làser del grup B requereix la mesura general de protecció ocular, però que mai serà utilitzada per visió directa del raig.

Àrea de treball:

- L'equip làser s'instal·larà en una àrea o recinte degudament controlats. La il·luminació del recinte haurà de ser tal manera que eviti la dilatació de la pupil·la de l'ull i així disminuir la possibilitat de lesió.
- Els raigs làser reflectits poden ser tant perillosos com els directes, i per tant, hauran d'eliminar-se les superfícies reflectants i polides.
- A l'àrea de treball s'haurà d'investigar periòdicament la presència de qualsevol gas tòxic que pugui generar-se durant el treball, per exemple, l'ozó.
- S'han de col·locar senyals lluminoses d'advertència en totes les zones d'entrada als recintes en els que els làsers funcionin. Quant la senyal estigui en acció, haurà de prohibir-se l'accés al mateix. L'equip de subministrament de potència al làser ha de disposar de protecció especial.
- Allà on sigui necessari, s'ha de prevenir la possibilitat de desviament del raig fora de l'àrea de control, mitjançant proteccions i blindatges. En el cas de radiació IR, ha d'emprar-se materials no inflamables per a proporcionar aquestes barreres físiques al voltant del làser. En aquests casos, s'ha d'evitar la proximitat de materials inflamables o explosius.

Equip:

- Qualsevol operació de manteniment haurà de dur-se solament si la força està desconnectada.
- Tots els làsers, hauran de disposar de rètols d'advertència que tindran en compte la classe de làser a que correspon i el tipus de radiació visible o invisible que genera l'aparell.
- Quan els aparells que pertanyen al grup B no s'utilitzin, s'hauran de treure les claus de control d'engegada, així com la de control de força, que quedaran custodiades per la persona responsable autoritzada per el treball amb làser en el laboratori.
- Les ulleres protectores normalitzats, hauran de comprovar-se regularment i han de seleccionar-se d'acord amb la longitud d'ona de la radiació emesa per el làser en ús.
- Qualsevol protector de pantalla que s'utilitzi, haurà de ser de material absorbent que previngui la reflexió especular.



Operació:

- Únicament el mínim nombre de persones requerides en l'operació es trobaran dins de l'àrea de control; no obstant, en el cas de làser de la classe IV, al menys dos persones estaran sempre presents durant l'operació.
- Únicament personal autoritzat tindrà permís per a muntar, ajustar i operar l'equip de làser.
- L'equip de làser haurà d'operar el temps mínim requerit per a la realització dels treballs, no es deixarà en funcionament sense estar vigilat.
- Com a procediment de protecció general, hauran d'utilitzar-se ulleres que previnguin el risc de dany ocular.
- L'equip de làser haurà de ser muntat a una alçada que mai superi la corresponent al pit de l'operador.
- S'ha de tenir especial cura en la radiació làser invisible, essent essencial la utilització d'un escut protector al llarg de tota la trajectòria.
- Donat que els làsers polsants presenten un risc incrementat per l'operador, com a guia d'alineació del raig, han d'emprar-se làsers de baixa potència d'heli o neó que pertanyin a la classe II, i no conformar-se amb una indicació somera de la direcció que adoptarà el raig. En aquests casos, sempre s'ha d'utilitzar la protecció ocular.

Els serveis de prevenció seran els encarregats d'estimar la magnitud o nivells del risc, les situacions en les que aquest es produeix, així com controlar periòdicament les condicions, l'organització dels mètodes de treball i la salut dels treballadors amb la finalitat de prendre les decisions per a eliminar, controlar o reduir el risc mitjançant mesures de prevenció en l'origen, organitzatives, de prevenció col·lectiva, de protecció individual, formatives i informatives.

En construcció acostuma a emprar-se monogràficament en l'establiment d'alineacions i nivells topogràfics.

Per la seva extrema perillositat, quan el làser estigui enfocat paral·lel al sòl, l'àrea de perill s'haurà d'acordonar. L'Equip de Protecció Individual contra el làser són les ulleres de protecció completa, amb el visor dotat del filtre adequat al tipus de làser que es tracti.

ESS 19.7. Radiacions ionitzants

Dins de l'àmbit de la construcció existeixen pocs treballs propis en els que es generen aquests tipus de riscos, malgrat que si existeixen situacions on es puguin donar aquest tipus de radiació, com són:

- Detecció de defectes de soldadura o esquerdes en canonades, estructures i edificis.
- Control de densitats "in situ" pel mètode nuclear.
- Control d'irregularitats en el nivell d'omplenat de recipients o grans dipòsits.
- Identificació de trajectòries, emprant traçadors en corrents hidràuliques, sediments, moviment de granel, etcètera.

Serà obligació del contractista amb la col·laboració del seu servei de prevenció determinar un procediment de treball segur per a realitzar les esmentades operacions.

També es pot considerar una possible generació de riscos en treballs realitzats dintre d'un entorn o en proximitat de determinades instal·lacions, com poden ser:

- Les instal·lacions on es realitzin exàmens de maletes i embalums en els aeroports; detecció de cartes bomba.
- Les instal·lacions mèdiques on es realitzin pràctiques de teràpia, mitjançant radiacions ionitzants.
- Les instal·lacions mèdiques on es realitzen pràctiques de diagnòstic amb raigs X amb equips amb un potencial d'operació per disseny, sigui major de 70 Kilovolts.
- Les instal·lacions mèdiques on es manipula o es tracti material radioactiu, en forma de fonts no segellades, per a ús en teràpia o diagnòstic amb tècniques "in vivo".
- Les instal·lacions d'ús industrial on es tracti o manipuli material radioactiu.
- Els acceleradors de partícules o d'investigació o d'ús industrial.
- Les instal·lacions i equips per a gammagrafia o radiografia industrial, sigui mitjançant l'ús de fonts radioactius o equips emissors de raig X.
- Els dipòsits de residus radioactius, tant transitoris com definitius.
- Les instal·lacions on es produeixin, fabriqui, repari o es faci manutenció de fonts o equips generadors de radiacions ionitzants.
- Control d'irregularitats en l'espessor de blocs de paper, làmines de plàstic i fulles de metall o en el nivell d'omplenat de recipients o grans dipòsits.
- Estimació de l'antiguitat de substàncies, emprant el carboni-14 o altres isòtops, com l'argó-40 o el fòsfor-32.
- Il·luminació passiva de rellotges o de sortides d'emergència.



Les funcions de protecció radiològica són responsabilitat del titular de la instal·lació, essent el Consell de Seguretat Nuclear el qui decidirà si han de ser encomanades a un Servei de Protecció Radiològica propi del titular o a una Unitat Tècnica de Protecció Radiològica contractada a l'efecte.

La reacció d'un individu a l'exposició a les radiacions depèn de la dosi, del volum i del tipus dels teixits irradiats.

Encara que poden ocórrer en combinació, correntment es fa una distinció entre dues classes fonamentals d'accidents per radiació, és dir: a) Irradiació externa accidental (per exemple en treballs de radiografiat de soldadura). b) Contaminació radioactiva accidental.

Els nivells màxims de dosi permesa han estat fixats tenint en compte que el cos humà pot tolerar una certa quantitat de radiació sense perjudicar el funcionament del seu organisme en general. Aquests nivells són, per a persones que treballen en Zones Controlades (per exemple edifici de contenció de central nuclear) i tenint en compte l'efecte acumulatiu de les radiacions sobre l'organisme, 5 rems per any ó 300 milirems per setmana. Per a detectar i amidar els nivells de radiació, s'empren els comptadors Geiger.

Per al control de la dosi rebuda, s'ha de tenir en compte tres factors:

- temps de treball.
- distància de la font de radiació.
- Apantallament.

El temps de treball permès s'obté dividint la dosi màxima autoritzada per la dosi rebuda en un moment donat. La dosi rebuda és inversament proporcional al quadrat de la distància a la font de radiació. Els materials que s'empren habitualment com barreres d'apantallament són el formigó i el plom, encara que també se n'usen d'altres com l'acer, totxos massissos de fang, granit, calcària, etc., en general, l'espessor necessari està en funció inversa de la densitat del material.

Per a verificar les dosis de radiació rebudes s'utilitzen dosímetres individuals, que poden consistir en una pel·lícula dosimètrica o un estildosímetre integrador de butxaca. Sempre que no s'especifiqui el contrari, el dosímetre individual es durà a la butxaca o davanter de la roba de treball, tenint especial cura en no col·locar els dosímetres sobre cap objecte que absorbeixi radiació (per exemple objectes metàl·lics).

Haurà de dur-se un Llibre de registre, on figurarà les dosis rebudes per cadascun dels treballadors professionalment exposats a radiacions.

ESS 20 MANIPULACIÓ DE MATERIALS

Tota manutenció de material comporta un risc, per tant, des del punt de vista preventiu, s'ha de tendir a evitar tota manipulació que no sigui estrictament necessària, en virtut del conegut axioma de seguretat que diu que "el treball més segur és aquell que no es realitza".

Per a manipular materials és preceptiu prendre les següents precaucions elementals:

- Començar per la càrrega o material que apareix més superficialment, és dir el primer i més accessible.
- Lliurar el material, no tirar-lo.
- Col·locar el material ordenat i en cas d'apilat estratificat, que aquest es realitzi en piles estables, lluny de passadissos o llocs on pugui rebre cops o desgastar-se.
- Utilitzar guants de treball i calçat de seguretat amb puntera metàl·lica i embuatada en empenya i turmells.
- En el maneigament de càrregues llargues entre dues o més persones, la càrrega pot mantenir-se en la mà, amb el braç estirat al llarg del cos, o bé sobre l'espalla.
- S'utilitzaran les ferramentes i mitjans auxiliars adequats per al transport de cada tipus de material.
- En les operacions de càrrega i descàrrega, es prohibirà col·locar-se entre la part posterior del camió i una plataforma, pal, pilar o estructura vertical fixa.
- Si durant la descàrrega s'utilitzen ferramentes, com braços de palanca, uncles, potes de cabra o similar, disposar la maniobra de tal manera que es garanteixi el que no es vingui la càrrega damunt i que no rellisqui.

En el relatiu a la manipulació de materials el contractista en l'elaboració del Pla de Seguretat i Salut haurà de tenir en comte les següents premisses:



Intentar evitar la manipulació manual de càrregues mitjançant:

- Automatització i mecanització dels processos.
- Mesures organitzatives que eliminin o minimitzin el transport.

Adoptar Mesures preventives quan no es pugui evitar la manipulació com:

- Utilització d'ajudes mecàniques.
- Reducció o redisseny de la càrrega.
- Actuació sobre l'organització del treball.
- Millora de l'entorn de treball.

Dotar als treballadors de la formació i informació en temes que incloguin:

- Ús correcte de les ajudes mecàniques.
- Ús correcte dels equips de protecció individual.
- Tècniques segures per a la manipulació de càrregues.
- Informació sobre el pes i centre de gravetat.

Els principis bàsics de la manutenció de materials

- El temps dedicat a la manipulació de materials és directament proporcional a l'exposició al risc d'accident derivat de dita activitat.
- Procurar que els diferents materials, així com la plataforma de suport i de treball de l'operari, estiguin a la mateixa alçada en què s'ha de treballar amb ells.
- Evitar el dipositar els materials directament sobre el terra, fer-ho sempre sobre catúfols o contenidors que permetin el seu trasllat a dojo.
- Escurçar tant com sigui possible les distàncies a recórrer pel material manipulat, evitant estacionaments intermedis entre el lloc de partida del material manipulat evitant estacionaments intermedis entre el lloc de partida del material i l'emplaçament definitiu de la seva posada en obra.
- Traginar sempre els materials a dojo, mitjançant paloniers, catúfols, contenidors o palets, en lloc de portar-los d'un en un.
- No tractar de reduir el nombre d'ajudants que recullin i traguin els materials, si això comporta ocupar els oficials o caps d'equip en operacions de manutenció, coincidint en franges de temps perfectament aprofitables per l'avanç de la producció.
- Mantenir esclarits, senyalitzats i enllumenats, els llocs de pas dels materials a manipular.

Manejament de càrregues sense mitjans mecànics

Per a l'hissat manual de càrregues la totalitat del personal d'obra haurà rebut la formació bàsica necessària, comproment-se a seguir els següents passos:

- Apropar-se el més possible a la càrrega.
- Assentar els peus fermament.
- Ajupir-se doblegant els genolls.
- Mantenir l'esquena dreta.
- Subjectar l'objecte fermament.
- L'esforç d'aixecar l'han de realitzar els músculs de les cames.
- Durant el transport, la càrrega haurà de romandre el més a prop possible del cos.
- Per al maneigament de peces llargues per una sola persona s'actuarà segons els següents criteris preventius:
 - Durà la càrrega inclinada per un dels seus extrems, fins l'altura de l'espatlla.
 - Avançarà desplaçant les mans al llarg de l'objecte, fins arribar al centre de gravetat de la càrrega.
 - Es col·locarà la càrrega en equilibri sobre l'espatlla.
 - Durant el transport, mantindrà la càrrega en posició inclinada, amb l'extrem davanter aixecat.
- És obligatòria la inspecció visual de l'objecte pesat a aixecar, per a eliminar arestes afilades.
- Està prohibit aixecar més de 50 kg de forma individual. El valor límit de 30 Kg per homes, pot superar-se puntualment a 50 Kg quan es tracti de descarregar un material per a col·locar-lo sobre un mitjà mecànic de manutenció. En el cas de tractar-se de dones, es redueixen aquests valors a 15 i 25 Kg respectivament.
- És obligatori la utilització d'un codi de senyals quan s'ha d'aixecar un objecte entre uns quants, per a suportar l'esforç al mateix temps. Pot ser qualsevol sistema a condició que sigui conegut o convingut per l'equip.



ESS 21 MITJANS AUXILIARS D'UTILITAT PREVENTIVA (MAUP)

Als efectes del present Estudi de Seguretat i Salut, tindran la consideració de MAUP, tot Mitjà Auxiliar dotat de Protecció, Resguard, Dispositiu de Seguretat, Operació seqüencial, Seguretat positiva o Sistema de Protecció Col·lectiva, que originàriament ve integrat, de fàbrica, en l'equip, màquina o sistema, de forma solidària i indisociable, de tal manera que s'interposi, o apantalli els riscos d'abast o simultaneïtat de l'energia fora de control, i els treballadors, personal aliè a l'obra i/o materials, màquines, equips o ferramentes pròximes a la seva àrea d'influència, anul·lant o reduint les conseqüències d'accident. La seva operativitat resta garantida pel fabricant o distribuïdor de cadascun dels components, en les condicions d'utilització i manteniment per ell prescrites. El contractista resta obligat a la seva adequada elecció, seguiment i control d'ús.

Els MAUP més rellevants, previstos per a l'execució del present projecte són els indicats a continuació:

Codi	UA	Descripció
H15A2024	u	Catifa portàtil de neoprè per a treball en plans inclinats
HX11X001	u	Equip d'encofrat de mur de formigó, amb sistema de seguretat amb tots els requisits reglamentaris
HX11X002	u	Equip d'encofrat de pilar de formigó, amb sistema de seguretat amb tots els requisits reglamentaris
HX11X003	u	Bastida modular amb estructura tubular i sistema de seguretat amb tots els requisits reglamentaris en previsió de caigudes per a la realització d'estructures, tancaments, cobertes, i altres treballs en alçària
HX11X004	u	Barana definitiva, prevista en projecte, per a protecció de caigudes a diferent nivell entre muntants d'escala i/o d'alçària pel forat interior
HX11X005	u	Escala modular d'estructura porticada, per accedir a cotes de diferent nivell, superiors a 7 m amb sistema de seguretat integrat
HX11X007	u	Plataforma telescòpica articulada, mòbil, autopropulsada amb sistema de seguretat integrat
HX11X008	u	Plataforma motoritzada sobre màstil amb sistema de seguretat integrat
HX11X009	u	Pont penjant metàl·lic suspès amb amb baranes reglamentàries, cabrestants, amb doble cable de seguretat amb dispositiu d'autoretenció, subjectat a pescants amb ancoratges amb sistema de seguretat integrat
HX11X010	u	Bastida amb cavallets i sistema de seguretat amb tots els requisits reglamentaris
HX11X011	u	Equip de tall oxiacetilènic reglamentari amb sistema de seguretat integrat amb porta-ampolles, vàlvules reductores de pressió i antirretrocès, manòmetre, mànigues, broques i brides normalitzades
HX11X012	u	Serra circular reglamentària amb certificat CE, amb sistema de seguretat integrat amb protector de disc inferior fixe, superior abatible, aturada d'emergència amb fre-motor, ganivet divisor, regle guia longitudinal i transversal
HX11X013	u	Maquinària amb cabina d'operari amb sistema de resguard i protecció integrat
HX11X014	u	Eina elèctrica amb sistema de doble aïllament integrat
HX11X015	u	Premarc metàl·lic amb sistema de seguretat integrat contra caigudes a diferent nivell
HX11X016	u	Formigonera portàtil amb protectors i resguards integrats
HX11X017	u	Element prefabricat de formigó amb sistema de seguretat integrat amb balaustre de seguretat de reserva d'ancoratge de cable per amarrament i lliscament d'equips de protecció individual, d'alçària 1 m
HX11X018	u	Paletitzat i empaquetat o fleixat normalitzat
HX11X019	m	Marquesina de protecció en voladiu en bastida tubular amb sistema de seguretat amb tots els requisits reglamentaris, normalitzada i incorporada UNE 76502 (HD-1000)
HX11X020	m	Equip d'encofrat recuperable horitzontal de perímetre de sostre reticular, amb sistema de seguretat amb tots els requisits reglamentaris en previsió de caigudes, amb xarxa de tipus tennis ancorada amb ganxos al cap dels puntals
HX11X021	u	Passadís de protecció prefabricat metàl·lic amb sistema de seguretat amb tots els requisits reglamentaris, de llargària 2,5 m, d'amplària 1,1 m, amb paviment de entramat de platines metàl·liques i rampes articulades, baranes metàl·liques reglamentàries, muntants de 2 m d'alçària, sostre de xapa d'acer de 3 mm de gruix
HX11X022	u	Passadís de protecció prefabricat metàl·lic amb sistema de seguretat amb tots els requisits reglamentaris, de llargària 2,5 m, d'amplària 1,1 m, amb paviment de entramat de platines metàl·liques i rampes articulades, baranes metàl·liques reglamentàries
HX11X023	u	Protector de mans per a cisellar
HX11X024	u	Connexió elèctrica de seguretat tipus petaca



HX11X025	u	Serra de trepar amb aigua amb sistema de seguretat integrat
HX11X026	u	Plataforma elevadora manual per a subministrament de material a nivell de bastida de cavallets
HX11X027	u	Carretó manual equipat amb dispositius pel transport d'eines
HX11X028	u	Grua mòbil d'accionament manual
HX11X029	u	Carretó ergonòmic per servei de material al nivell de treball, regulable en alçària
HX11X030	u	Pinça manual ergonòmica pel transport de blocs i totxos
HX11X031	u	Sistema de ventilació forçada en túnels i zones tancades
HX11X032	u	Suport de repòs per al disc radial portàtil
HX11X033	u	Sac d'aplec de teixit de polipropilè amb tapa de descàrrega inferior
HX11X034	u	Sarcòfag per l'hissat vertical de càrregues llargues amb grua
HX11X035	u	Estrebat i apuntament de rases de serveis amb malla tèxtil de poliamida d'alta tenacitat i accionament hidràulic des de l'exterior de la rasa
HX11X036	u	Estrebat i apuntament interior de rases amb escuts i estampadors interiors hidràulics o roscats
HX11X037	u	Sitja-barrejadora per a la confecció de morter
HX11X038	u	Plataforma horitzontal per aplec de materials en cobertes inclinades
HX11X039	u	Carretó manual porta palets
HX11X041	u	Ancoratge amb disseny específic per a la manipulació de prefabricats
HX11X042	u	Puntal metàl·lic telescòpic amb pestells de seguretat col·locats sobre dorments de fusta
HX11X043	u	Cubilot de formigonat amb trapa manual de descàrrega
HX11X044	u	Gàbia prefabricada per treballs de soldadura ancorada a l'estructura
HX11X045	u	Estrebat de pou circular amb tensor
HX11X046	u	Estrebat de pou rectangular amb tensor
HX11X047	u	Apuntament de talús inestable amb panells
HX11X048	u	Connexionat i cablejat provisional de la instal·lació elèctrica de l'obra amb sistema de protecció integrat
HX11X049	u	Quadre elèctric secundari provisional de l'obra amb sistema de protecció integrat
HX11X050	u	Enllumenat provisional de l'obra amb un nivell lumínic mínim de 250 lux
HX11X052	u	Pont volat semiprefabricat per treballs en ràfecs amb plataforma de treball i barana perimetral amb els requisits reglamentaris amb sistema de seguretat integrat
HX11X053	u	Plataforma metàl·lica en voladiu per descàrrega de material en façanes amb trapa practicable per al pas del cable de la grua amb sistema de seguretat integrat
HX11X054	u	Instal·lació de posta a terra amb conductor de coure i electrode connectat a terra en rails de grua torre, masses metàl·liques, quadres elèctrics, conductors de protecció
HX11X055	u	Interruptor diferencial de sensibilitat mitjana 300 mA, i 40 A d'intensitat nominal
HX11X056	u	Plataforma de muntatge en interior de caixa d'ascensor amb sistema de seguretat integrat
HX11X057	m2	Malla electrosoldada de barres corrugades d'acer, elaborada a l'obra de 10x10 cm i de 3-3 mm de D embeguda al formigó per a proteccions horitzontals de forats en sostres de 5 m de D com a màxim, i amb el desmuntatge inclòs
HX11X058	u	Senyal acústica de marxa enrera
HX11X059	m2	Lona de polietilè amb malla de reforç per a recobriment de càrrega de caixa de camió
HX11X060	m	Cable d'acer de guiat de material suspès
HX11X061	u	Retenedor de pilota de neteja incorporat a l'equip de bombeig del formigó
HX11X063	u	Encenedor de gúspira amb mànec
HX11X064	u	Cinturó portaeines
HX11X065	u	Torre per al formigonat de pilars
HX11X066	u	Biga rígida de repartiment de càrregues suspeses
HX11X067	u	Ganxo de grua amb dispositiu de tancament
HX11X068	u	Catifa portàtil de neoprè per treball en plans inclinats
HX11X069	u	Ventosa de seguretat per a la manipulació de vidres
HX11X070	u	Recipient metàl·lic per a la manutenció de materials a granel per a una càrrega màxima de 1200 kg
HX11X071	u	Plataforma aïllant de base per treball en quadres elèctrics de distribució d'1x1 m i de 3 mm de gruix
HX11X072	u	Detector de tempestes portàtil per treballs de voladures
HX11X073	u	Detector de gasos fixe amb el desmuntatge inclòs
HX11X074	u	Detector de gasos portàtil
HX11X075	u	Equip comprovador portàtil complet d'instal·lacions de baixa tensió
HX11X076	u	Anemòmetre fixe amb el desmuntatge inclòs



HX11X077	u	Sonòmetre portàtil de rang dinàmic de 23 a 130 dba
HX11X078	u	Luxímetre portàtil
HX11X079	u	Detector d'instal·lacions i serveis soterrats portàtil
HX11X080	u	Termòmetre / baròmetre
HX11X081	m	Tanca de 2 m d'alçària, de planxa nervada d'acer galvanitzat, pals de tub d'acer galvanitzat col·locats cada 3 m sobre daus de formigó i amb el desmuntatge inclòs
HX11X082	u	Porta de planxa nervada d'acer galvanitzat, d'amplària 1 m i alçària 2 m, amb bastiment de tub d'acer galvanitzat, per a tanca de planxa metàl·lica i amb el desmuntatge inclòs
HX11X083	u	Porta de planxa nervada d'acer galvanitzat, d'amplària 5 m i alçària 2 m, amb bastiment de tub d'acer galvanitzat, per a tanca de planxa metàl·lica i amb el desmuntatge inclòs
HX11X085	u	Porta de planxa d'acer galvanitzat, d'amplària 1 m i alçària 2 m, amb bastiment de tub d'acer galvanitzat, per a tanca mòbil de malla metàl·lica i amb el desmuntatge inclòs
HX11X086	u	Porta de planxa d'acer galvanitzat, d'amplària 6 m i alçària 2 m, amb bastiment de tub d'acer galvanitzat, per a tanca mòbil de malla metàl·lica i amb el desmuntatge inclòs
HX11X088	m	Baixant de tub de P.V.C. de runes, de 40 cm de diàmetre, amb boques de descàrrega, brides i acoblament, col·locat i amb el desmuntatge inclòs
HX11X089	u	Transformador de seguretat de 24 V, col·locat i amb el desmuntatge inclòs
HX11X090	u	Extintor de pols seca, de 6 kg de càrrega, amb pressió incorporada, pintat, amb suport a la paret i amb el desmuntatge inclòs

ESS 22 SISTEMES DE PROTECCIÓ COL·LECTIVA (SPC)

Als efectes del present Estudi de Seguretat i Salut, tindran la consideració de Sistemes de Protecció Col·lectiva, el conjunt d'elements associats, incorporats al sistema constructiu, de forma provisional i adaptada a l'absència de protecció integrada de major eficàcia (MAUP), destinats a apantallar o condonar la possibilitat de coincidència temporal de qualsevol tipus d'energia fora de control, present en l'ambient laboral, amb els treballadors, personal aliè a l'obra i/o materials, màquines, equips o ferramentes pròximes a la seva àrea d'influència, anul·lant o reduint les conseqüències d'accident. La seva operativitat garanteix la integritat de les persones o objectes protegits, sense necessitat d'una participació per a assegurar la seva eficàcia. Aquest últim aspecte és el que estableix la seva diferència amb un Equip de Protecció Individual (EPI).

En absència d'homologació o certificació d'eficàcia preventiva del conjunt d'aquests Sistemes instal·lats, el contractista fixarà en el seu Pla de Seguretat i Salut, referència i relació dels Protocols d'Assaig, Certificats o Homologacions adoptades i/o requerits als instal·ladors, fabricants i/o proveïdors, per al conjunt dels esmentats Sistemes de Protecció Col·lectiva.

Els SPC més rellevants previstos per a l'execució del present projecte són els indicats en l'annex d'aquesta memòria que contindrà les fitxes amb RISC-AVALUACIÓ-MESURES

ESS 23 CONDICIONS DELS EQUIPS DE PROTECCIÓ INDIVIDUAL (EPI)

Als efectes del present Estudi de Seguretat i Salut, tindran la consideració d'Equips de Protecció Individual, aquelles peces de treball que actuen a mode de coberta o pantalla portàtil, individualitzada per a cada usuari, destinats a reduir les conseqüències derivades del contacte de la zona del cos protegida, amb una energia fora de control, d'intensitat inferior a la previsible resistència física de l'EPI.

La seva utilització haurà de quedar restringida a l'absència de garanties preventives adequades, per inexistència de MAUP, o en el seu defecte SPC d'eficàcia equivalent.

Tots els equips de protecció individual estaran degudament certificats, segons normes harmonitzades CE. Sempre de conformitat als R.D. 1407/92, R.D.159/95 i R.D. 773/97.

El Contractista Principal portarà un control documental del seu lliurament individualitzat al personal (propri o subcontractat), amb el corresponent avís de recepció signat pel beneficiari.



En els casos en què no existeixin normes d'homologació oficial, els equips de protecció individual seran normalitzats pel constructor, per al seu ús en aquesta obra, triats d'entre els que existeixin en el mercat i que reuneixin una qualitat adequada a les respectives prestacions. Per aquesta normalització interna s'haurà de comptar amb el vist-i-plau del tècnic que supervisa el compliment del Pla de Seguretat i Salut per part de la Direcció d'Obra o Direcció Facultativa/Direcció d'Execució.

Al magatzem d'obra hi haurà permanentment una reserva d'aquests equips de protecció, de manera que pugui garantir el subministrament a tot el personal sense que se'n produeixi, raonablement, la seva carència.

En aquesta previsió cal tenir en compte la rotació del personal, la vida útil dels equips i la data de caducitat, la necessitat de facilitar-los a les visites d'obra, etc.

Els EPI més rellevants, previstos per a l'execució material del present projecte són els indicats en l'annex d'aquesta memòria que contindrà les fitxes amb RISC-AVALUACIÓ-MESURES

ESS 24 RECURSOS PREVENTIUS

La legislació que s'ha de complir respecte a la presència de recursos preventius a les obres de construcció està contemplada a la Llei 54/2003. D'acord amb aquesta llei, la presència dels recursos preventius a les obres de construcció serà preceptiva en els següents casos:

- Quan els riscos es puguin veure agreujats o modificats en el desenvolupament del procés o l'activitat, per la concurrència d'operacions diverses que es desenvolupen successivament o simultàniament i que facin precís el control de la correcta aplicació dels mètodes de treball. La presència de recursos preventius de cada contractista serà necessari quan, durant l'obra, es desenvolupin treballs amb riscos especials, com es defineixen en el real decret 1627/97.
- Quan es realitzin activitats o processos que reglamentàriament es considerin perillosos o amb riscos especials.
- Quan la necessitat d'aquesta presència sigui requerida per la Inspecció de Treball i Seguretat Social, si les circumstàncies del cas ho exigissin degut a les condicions de treball detectades.

Quan a les obres de construcció coexisteixen contractistes i subcontractistes que, de forma successiva o simultània, puguin constituir un risc especial per interferència d'activitats, la presència dels "Recursos preventius" és, en aquests casos, necessària.

Els recursos preventius són necessaris quan es desenvolupin treballs amb riscos especials, definits a l'annex II del RD 1627/97:

- Treballs amb riscos especialment greus d'enterrament, enfonsament o caiguda d'altura, per les particulars característiques de l'activitat desenvolupada, els procediments aplicats, o l'entorn del lloc de treball.
- Treballs en els quals l'exposició a agents químics o biològics suposi un risc d'especial gravetat, o pels que la vigilància específica de la salut dels treballadors sigui legalment exigible.
- Treballs amb exposició a radiacions ionitzants pels que la normativa específica obliga a la delimitació de zones controlades o vigilades.
- Treballs a la proximitat de línies elèctriques d'alta tensió.
- Treballs que exposin a risc d'ofegament per immersió.
- Obres d'excavació de túnels, pous i altres treballs que suposin moviments de terra subterranis.
- Treballs realitzats en immersió amb equip subaquàtic.
- Treballs realitzats en caixons d'aire comprimit.
- Treballs que impliquin l'ús d'explosius.
- Treballs que requereixin muntar o desmuntar elements prefabricats pesats.

ESS 25 SENYALITZACIÓ I ABALISAMENT

Quant a la senyalització de l'obra, és necessari distingir entre la que es refereix a la que demanda de l'atenció per part dels treballadors i aquella que correspon al tràfic exterior afectat per l'obra. En el primer cas són d'aplicació les



prescripcions establertes per el Reial Decret 485/1997, de 14 d'abril. La senyalització i el abalisament de tràfic vénen regulats, entre altra normativa, per la Norma 8.3-I.C. de la Direcció General de Carreteres i no és objecte de l'Estudi de Seguretat i Salut. Aquesta distinció no exclou la possible complementació de la senyalització de tràfic durant l'obra quan aquesta mateixa es faci exigible per a la seguretat dels treballadors que treballin a la immediació d'aquest tràfic.

S'ha de tenir en compte que la senyalització per si mateixa no elimina els riscos, malgrat això la seva observació quan és l'apropiada i està ben col·locada, fa que l'individu adopti conductes segures. No és suficient amb col·locar un plafó a les entrades de les obres, si després en la pròpia obra no se senyalitza l'obligatorietat d'utilitzar cinturó de seguretat al col·locar les mires per a realitzar el tancament de façana. La senyalització abundant no garanteix una bona senyalització, ja que el treballador acaba fent cas omís de qualsevol tipus de senyal.

El R.D.485/97 estableix que la senyalització de seguretat i salut en el treball haurà d'utilitzar-se sempre que l'anàlisi dels riscos existents, les situacions d'emergència previsible i les mesures preventives adoptades, posin de manifest la necessitat de:

- Cridar l'atenció dels treballadors sobre l'existència de determinats riscos, prohibicions o obligacions.
- Alertar als treballadors quan es produeixi una determinada situació d'emergència que requereixi mesures urgents de protecció o evacuació.
- Facilitar als treballadors la localització i identificació de determinats mitjans o instal·lacions de protecció, evacuació, emergència o primers auxilis.
- Orientar o guiar als treballadors que realitzin determinades maniobres perilloses.

La senyalització no haurà de considerar-se una mesura substitutiva de les mesures tècniques i organitzatives de protecció col·lectiva i haurà d'utilitzar-se quan, mitjançant aquestes últimes, no hagi estat possible eliminar els riscos o reduir-los suficientment.

Tampoc haurà de considerar-se una mesura substitutiva de la formació i informació dels treballadors en matèria de seguretat i salut en el treball.

Així mateix, segons s'estableix en el R.D. 1627/97, s'haurà de complir que:

- Les vies i sortides específiques d'emergència hauran de senyalitzar-se conforme al R.D. 485/97, tenint en compte que aquesta senyalització haurà de fixar-se en els llocs adequats i tenir la resistència suficient.
- Els dispositius no automàtics de lluita contra incendis hauran d'estar senyalitzats conforme al R.D. 485/97, tenint en compte que aquesta senyalització haurà de fixar-se en els llocs adequats i tenir la resistència suficient.
- El color utilitzat per a la il·luminació artificial no podrà alterar o influir en la percepció de les senyals o panells de senyalització.
- Les portes transparents hauran de tenir una senyalització a l'altura de la vista.
- Quan existeixin línies d'estesa elèctrica àrees, en el cas que vehicles l'obra haguessin de circular sota l'estesa elèctrica s'utilitzarà una senyalització d'advertència.

La implantació de la senyalització i balisament s'ha de definir en els plànols de l'Estudi de Seguretat i Salut i s'ha de tenir en compte en les fitxes d'activitats, al menys respecte els riscos que no s'hagin pogut eliminar.

ESS 26 CONDICIONS D'ACCÉS I AFECTACIONS DE LA VIA PÚBLICA

En el PLA DE SEGURETAT I SALUT el Contractista definirà les desviacions i passos provisionals per a vehicles i vianants, els circuits i trams de senyalització, la senyalització, les mesures de protecció i detecció, els paviments provisionals, les modificacions que comporti la implantació de l'obra i la seva execució, diferenciant, si és cas, les diferents fases d'execució. A aquests efectes, es tindrà en compte el que determina la Normativa per a la informació i senyalització d'obres al municipi i la Instrucció Municipal sobre la instal·lació d'elements urbans a l'espai públic de la ciutat que correspongui.

Quan correspongui, d'acord amb les previsions d'execució de les obres, es diferenciarà amb claredat i per cadascuna de les distintes fases de l'obra, els àmbits de treball i els àmbits destinats a la circulació de vehicles i vianants, d'accés a edificis i guals, etc, i es definiran les mesures de senyalització i protecció que corresponguin a cadascuna de les fases.

És obligatori comunicar l'inici, l'extensió, la naturalesa dels treballs i les modificacions de la circulació de vehicles provocades per les obres, a la Guàrdia Municipal i als Bombers o a l'Autoritat que correspongui.

Quan calgui prohibir l'estacionament en zones on habitualment és permès, es col·locarà el cartell de "SENYALITZACIÓ



EXCEPCIONAL" (1050x600 mm), amb 10 dies d'antelació a l'inici dels treballs, tot comunicant-ho a la Guàrdia Municipal o l'Autoritat que correspongui.

En la desviació o estrenyiment de passos per a vianants es col·locarà la senyalització corresponent.

No es podrà començar l'execució de les obres sense haver procedit a la implantació dels elements de senyalització i protecció que corresponguin, definits al PLA DE SEGURETAT aprovat.

El contractista de l'obra serà responsable del manteniment de la senyalització i elements de protecció implantats.

Els accessos de vianants i vehicles, estaran clarament definits, senyalitzats i separats

ESS 26.1. Normes de policia

Control d'accessos

Una vegada establerta la delimitació del perímetre de l'obra amb tanca de seguretat, conformats els tancaments i accessos per als vianants i de vehicles, el contractista amb la col·laboració del seu servei de prevenció definirà, dins del Pla de Seguretat i Salut, el procés per al control d'entrada i sortida de vehicles en general (inclosa la maquinària com grues mòbils, retroexcavadores, etc) i de personal de manera que garanteixi l'accés únicament a persones autoritzades.

Quan la delimitació de l'obra no es pugui portar a terme, per les pròpies circumstàncies de l'obra, el contractista, al menys haurà de garantir, l'accés controlat a les instal·lacions d'ús comú de l'obra, i haurà d'assegurar que les entrades a l'obra estiguin senyalitzades, i que quedin tancades les zones que puguin presentar riscos.

Coordinació d'interferències i seguretat a peu d'obra

El contractista, quan sigui necessari, donat el volum d'obra, el valor dels materials emmagatzemats i altres circumstàncies que així ho aconsellin, definirà un procés per garantir l'accés controlat a les instal·lacions que suposin risc personal i/o comú per a l'obra i l'intrusisme a l'interior de l'obra en tallers, magatzems, vestuaris i d'altres instal·lacions d'ús comú o particular.

ESS 26.2. Àmbit d'ocupació de la via pública

Ocupació del tancament de l'obra

S'entén per àmbit d'ocupació el realment ocupat, incloent tanques, elements de protecció, baranes, bastides, contenidors, casetes, etc.

En el PLA DE SEGURETAT I SALUT EN EL TREBALL s'especificarà la delimitació de l'àmbit d'ocupació de l'obra i es diferenciarà clarament si aquest canvia en les diferents fases de l'obra. L'àmbit o els àmbits d'ocupació quedaran clarament dibuixats en plànols per fases i interrelacionats amb el procés constructiu.

Situació de casetes i contenidors

S'indicaran en el PLA DE SEGURETAT I SALUT les àrees previstes per aquest fi.

Les casetes, contenidors, tallers provisionals i aparcament de vehicles d'obra, se situaran en una zona propera a l'obra, preferentment a la zona d'aparcament procurant no envair cap carril de circulació i deixant sempre com a mínim un metre (1m) per a pas de vianants.

Es protegirà el pas de vianants i es col·locarà la senyalització corresponent.

Situació de grues-torre i muntacàrregues

Només podran estar emplaçats a l'àmbit de l'obra.

Canvis de la zona ocupada

Qualsevol canvi en la zona ocupada que afecti l'àmbit de domini públic es considerarà una modificació del PLA DE SEGURETAT I SALUT EN EL TREBALL i s'haurà de documentar i tramitar d'acord amb el R.D. 1627/97.



ESS 26.3. Tancaments de l'obra que afecten l'àmbit públic (tanques)

Situació

Delimitaran el perímetre de l'àmbit de l'obra amb tanca de seguretat.

Tipus de tanques

Es formaran amb xapa metàl·lica opaca o a base de plafons prefabricats o d'obra de fàbrica arrebossada i pintada. Tenir en compte que tot el perímetre de l'obra ha de quedar protegit amb tanca de seguretat.

Les empreses promotores podran presentar a l'Ajuntament per a la seva homologació, si s'escau, el seu propi model de tanca per tal d'emprar-lo en totes les obres que facin.

Les tanques metàl·liques de 200 x 100 cm només s'admeten per a proteccions provisionals en operacions de càrrega, desviacions momentànies de trànsit o similars.

En cap cas s'admet com a tanca el simple abalisat amb cinta de PVC, malla electrosoldada de ferrallista, xarxa tipus tennis de polipropilè (habitualment de color taronja), o elements tradicionals de delimitacions provisionals de zones de risc.

Complements

Totes les tanques tindran balisament lluminós i elements reflectants a tot el seu perímetre.

Manteniment

El Contractista vetllarà pel correcte estat de la tanca, eliminant grafittis, publicitat il·legal i qualsevol altre element que deteriori el seu estat original.

Portes

Les tanques estaran dotades de portes d'accés independent per a vehicles i per al personal de l'obra.

No s'admet com a solució permanent d'accés la retirada parcial del tancament.

ESS 26.4. Operacions que afecten l'àmbit públic

Entrades i sortides de vehicles i maquinària

Vigilància: Personal responsable de l'obra s'encarregarà de dirigir les operacions d'entrada i sortida, avisant els vianants a fi d'evitar accidents. S'aconsella la instal·lació d'un mòdul de vigilància a l'entrada de l'obra, per tal de controlar l'entrada de vehicles i d'operaris.

Aparcament: Fora de l'àmbit del tancament de l'obra no podran estacionar-se vehicles ni maquinària de l'obra, excepte a la reserva de càrrega i descàrrega de l'obra quan existeixi zona d'aparcament a la calçada.

Camions en espera: Si no hi ha espai suficient dins de l'àmbit del tancament de l'obra per acollir els camions en espera, caldrà preveure i habilitar un espai adequat a aquest fi fora de l'obra.

El PLA DE SEGURETAT preveurà aquesta necessitat, d'acord amb la programació dels treballs i els mitjans de càrrega, descàrrega i transport interior de l'obra.

Càrrega i descàrrega

Les operacions de càrrega i descàrrega s'executaran dintre l'àmbit del tancament de l'obra. Quan això no sigui possible, s'estacionarà el vehicle en el punt més proper a la tanca de l'obra, es desviaran els vianants fora de l'àmbit d'actuació, s'ampliarà el perímetre tancat de l'obra i es prendran les següents mesures:

- S'habilitarà un pas per als vianants. Es deixarà un pas mínim d'un metre i quaranta centímetres (1,40 m) d'ample per a la vorera o per a la zona d'aparcament de la calçada, sense envair cap carril de circulació. Si no és suficient i/o si cal envair el carril de circulació que correspongui i contactar prèviament amb la Guàrdia Urbana.
- Es protegirà el pas de vianants amb tanques metàl·liques de 200x100 cm, delimitant el camí pels dos costats i es



- col·locarà la senyalització que correspongui.
- La separació entre les tanques metàl·liques i l'àmbit d'operacions o el vehicle, formarà una franja de protecció l'amplada de la qual dependrà del tipus de productes a carregar o descarregar i que establirà el Cap d'Obra prèvia consulta al Coordinador de Seguretat de l'obra.
 - Acabades les operacions de càrrega i descàrrega, es retiraran les tanques metàl·liques es netejarà el paviment.
 - Es controlarà la descàrrega dels camions formigonera a fi d'evitar abocaments sobre la calçada.

Descàrrega, aplec i evacuació de terres i runa

Descàrrega: La descàrrega de runa des dels diferents nivells de l'obra, aprofitant la força de la gravetat, serà per canonades (cotes superiors) o mecànicament (cotes sota rasant), fins els contenidors o tremuges, que hauran de ser cobertes amb lones o plàstics opacs a fi d'evitar pols. Les canonades o cintes d'elevació i transport de material es col·locaran sempre per l'interior del recinte de l'obra.

Apilament: No es poden acumular terres, runa i deixalles en l'àmbit de domini públic, excepte si és per a un termini curt i si s'ha obtingut un permís especial de l'Ajuntament, i sempre s'ha de dipositar en tremuges o en contenidors homologats.

Si no es disposa d'aquesta autorització ni d'espais adequats, les terres es carregaran directament sobre camions per a la seva evacuació immediata.

A manca d'espai per a col·locar els contenidors en l'àmbit del tancament de l'obra, es col·locaran sobre la vorera en el punt més proper a la tanca, deixant un pas per als vianants d'un metre i quaranta centímetres (1,40 m) d'amplada com a mínim.

S'evitarà que hi hagi productes que sobresurtin del contenidor.

Es netejarà diàriament la zona afectada i després de retirat el contenidor.

Els contenidors, quan no s'utilitzin, hauran de ser retirats.

Evacuació: Si la runa es carrega sobre camions, aquests hauran de portar la caixa tapada amb una lona o un plàstic opac a fi d'evitar la producció de pols, i el seu transport serà a un abocador autoritzat. El mateix es farà en els transports dels contenidors.

Proteccions per a evitar la caiguda d'objectes a la via pública

Al PLA DE SEGURETAT s'especificaran, per cada fase d'obra, les mesures i proteccions previstes per a garantir la seguretat de vianants i vehicles i evitar la caiguda d'objectes a la via pública, tenint en compte les distàncies, en projecció vertical, entre els treballs en altura, el tancament de l'obra i la vorera o zona de pas de vianants o vehicles.

Bastides: Es col·locaran bastides perimetrals a tots els paraments exteriors a la construcció a realitzar. Les bastides seran metàl·liques i modulares. Tindran una protecció de la caiguda de materials i elements formant un entarimat horitzontal a 2,80 m d'alçada, preferentment de peces metàl·liques, fixat a l'estructura vertical i horitzontal de la bastida, així com una marquesina inclinada en voladís que sobresurti 1,50 m, com a mínim, del pla de la bastida.

Les bastides seran tapades perimetralment i a tota l'alçada de l'obra, des de l'entarimat de visera, amb una xarxa o lones opaques que eviti la caiguda d'objectes i la propagació de pols.

Xarxes: Sempre que s'executin treballs que comportin perill per als vianants, pel risc de caiguda de materials o elements, es col·locaran xarxes de protecció entre les plantes, amb sistemes homologats, de forjat, perimetrals a totes les façanes.

Grues torre: En el PLA DE SEGURETAT s'indicarà l'àrea de funcionament del braç i les mesures que es prendran en el cas de superar els límits del solar o del tancament de l'obra.

El carro del qual penja el ganxo de la grua no podrà sobrepassar aquests límits. Si calgués fer-ho, en algun moment, es prendran les mesures indicades per a càrregues i descàrregues.

Pel muntatge i desmuntatge de les grues, així com pel manteniment, i manipulació, es tindrà en compte tota la legislació vigent d'Ordenances laborals, Ordenances Municipals, Reglaments i Directives.



ESS 26.5. Neteja i incidències sobre l'ambient que afecten l'àmbit públic

Neteja

Els contractistes netejaran i regaran diàriament l'espai públic i de l'obra afectat per l'activitat de l'obra i especialment després d'haver efectuat càrregues i descàrregues o operacions productores de pols o deixalles.

Es vigilarà especialment l'emissió de partícules sòlides (pols, ciment, etc.).

Caldrà prendre les mesures pertinents per evitar les roderes de fang sobre la xarxa viària a la sortida dels camions de l'obra. A tal fi, es disposarà, abans de la sortida del tancament de l'obra, una solera de formigó o planxes de "religa" de 2x1 m, com a mínim, sobre la qual s'aturaran els camions i es netejaran per reg amb mànega cada parella de rodes.

Està prohibit efectuar la neteja de formigoneres al clavegueram públic.

Sorolls. Horari de treball

Les obres es realitzaran entre les 8,00 i les 20,00 hores dels dies feiners.

Fora d'aquest horari, només es permet realitzar activitats que no produeixin sorolls més enllà d'allò que estableixen les OCAF. Les obres realitzades fora d'aquest horari hauran de ser específicament autoritzades per l'Ajuntament.

Excepcionalment i amb l'objecte de minimitzar les molèsties que determinades operacions poden produir sobre l'àmbit públic i la circulació o per motius de seguretat, l'Ajuntament podrà obligar que alguns treballs s'executin en dies no feiners o en un horari específic.

Pols

Es regaran les pistes de circulació de vehicles.

Es regaran els elements a enderrocar, la runa i tots els materials que puguin produir pols.

En el tall de peces amb disc s'hi afegirà aigua.

Les sitges de ciment estaran dotades de filtre.

ESS 26.6. Residus que afecten a l'àmbit públic

El contractista, dins del Pla de Seguretat i Salut, definirà amb la col·laboració del seu servei de prevenció, els procediments de treball per a l'emmagatzematge i retirada de cadascun dels diferents tipus de residus que es puguin generar a l'obra.

El contractista haurà de donar les oportunes instruccions als treballadors i subcontractistes, comprovant que ho comprenen i ho compleixen.

ESS 26.7. Circulació de vehicles i vianants que afecten l'àmbit públic

Senyalització i protecció

Si el pla d'implantació de l'obra comporta la desviació del trànsit rodat o la reducció de vials de circulació, s'aplicaran les mesures definides a la Norma de Senyalització d'Obres 8.3-

Està prohibida la col·locació de senyals no autoritzades pels Serveis Municipals.

Dimensions mínimes d'itineraris i passos per a vianants

Es respectaran les següents dimensions mínimes:

- En cas de restricció de la vorera, l'amplada de pas per a vianants no serà inferior a un terç (1/3) de l'amplada de la vorera existent.
- L'amplada mínima d'itineraris o de passos per a vianants serà d'un metre i quaranta centímetres (1,40 m).



Elements de protecció

Pas vianants: Tots els passos de vianants que s'hagin d'habilitar es protegiran, pels dos costats, amb tanques o baranes resistents, ancorades o enganxades a terra, d'una alçada mínima d'un metre (1 m) amb travesser intermedi i entornpeus de vint centímetres (0,20 m) a la base. L'alçada de la passarel·la no sobrepassarà els quinze centímetres (0,15 m).

Els elements que formin les tanques o baranes seran preferentment continus. Si són calats, les separacions mínimes no podran ser superiors a quinze centímetres (0,15 m).

Forats i rases: Si els vianants han de passar per sobre els forats o les rases, es col·locaran xapes metàl·liques fixades, de resistència suficient, totalment planes i sense ressalts.

Si els forats o les rases han de ser evitats, les baranes o tanques de protecció del pas es col·locaran a 45^º en el sentit de la marxa.

Enllumenat i abalissament lluminós

Els senyals i els elements d'abalissament aniran degudament il·luminats encara que hi hagi enllumenat públic.

S'utilitzarà pintura i material reflectant o fotoluminiscent, tant per a la senyalització vertical i horitzontal, com per als elements d'abalissament.

Els itineraris i passos de vianants estaran convenientment il·luminats al llarg de tot el tram (intensitat mínima 20 lux).

Les bastides de paraments verticals que ocupin vorera o calçada tindran abalissament lluminós i elements reflectants a totes les potes en tot el seu perímetre exterior.

La delimitació d'itineraris o passos per a vianants formada amb tanques metàl·liques de 200 x 100 cm, tindran abalissament lluminós en tot el seu perímetre.

Abalissament i defensa

Els elements d'abalissament i defensa a emprar per passos per a vehicles seran els designats com tipus TB, TL i TD a la Norma de carreteres 8.3 – IC, amb el següent criteri d'ubicació d'elements d'abalissament i defensa:

- En la delimitació de la vora del carril de circulació de vehicles contigu al tancament de l'obra.
- En la delimitació de vores de passos provisionals de circulació de vehicles contigus a passos provisionals per a vianants.
- Per impedir la circulació de vehicles per una part d'un carril, per tot un carril o per diversos carrils, en estrenyiments de pas i/o disminució del número de carrils.
- En la delimitació de vores en la desviació de carrils en el sentit de circulació, per salvar l'obstacle de les obres.
- En la delimitació de vores de nous carrils de circulació per a passos provisionals o per a establir una nova ordenació de la circulació, diferent de la que hi havia abans de les obres.

Es col·locaran elements de defensa TD – 1 quan, en vies d'alta densitat de circulació, en vies ràpides, en corbes pronunciades, etc., la possible desviació d'un vehicle de l'itinerari assenyalat pugui produir accidents a vianants o a treballadors (desplaçament o enderroc del tancament de l'obra o de baranes de protecció de pas de vianants, xoc contra objectes rígids, bolcar el vehicle per l'existència de desnivells, etc..).

Quan l'espai disponible sigui mínim, s'admetrà la col·locació d'elements de defensa TD – 2.

Paviments provisionals

El paviment serà dur, no lliscant i sense regruixos diferents dels propis del gravat de les peces. Si és de terres, tindrà una compactació del 90% PM (Pròctor Modificat).

Si cal ampliar la vorera per a pas de vianants per la calçada, es col·locarà un entarimat sobre la part ocupada de la calçada formant un pla horitzontal amb la vorera i una barana fixa de protecció.

Accessibilitat de persones amb mobilitat reduïda

Si la via o vies de l'entorn de l'obra estan adaptades d'acord amb el que disposa el Decret 135/1995 de 24 de març, i no hi ha itinerari alternatiu, els passos o itineraris provisionals compliran les següents condicions mínimes:

- Alçada lliure d'obstacles de 2,10 m.
- En els canvis de direcció, l'amplada mínima de pas haurà de permetre inscriure un cercle d'1,5 m de diàmetre.
- No podran haver-hi escales ni graons aïllats.



- El pendent longitudinal serà com a màxim del 8% i el pendent transversal del 2%.
- El paviment serà dur, no lliscant i sense regruixos diferents als propis del gravat de peces. Si és de terres tindrà una compactació del 90% PM (Pròctor Modificat).
- Els guals tindran una amplada mínima d'un metre i vint centímetres (1,20 m) i un pendent màxim del 12%.

Si hi ha itinerari alternatiu, s'indicarà, en els punts de desviació cap a l'itinerari alternatiu, col·locant un senyal tipus D amb el símbol internacional d'accessibilitat i una fletxa de senyalització.

Manteniment

La senyalització i els elements d'abalisament es fixaran de tal manera que impedeixi el seu desplaçament i dificulti la seva subtracció.

La senyalització, l'abalisament, els paviments, l'enllumenat i totes les proteccions dels itineraris, desviacions i passos per a vehicles i vianants es conservaran en perfecte estat durant la seva vigència, evitant la pèrdua de condicions perceptives o de seguretat.

Els passos i itineraris es mantindran nets.

Retirada de senyalització i abalisament

Acabada l'obra es retiraran tots els senyals, elements, dispositius i abalisament implantats.

El termini màxim per a l'execució d'aquestes operacions serà d'una setmana, un cop acabada l'obra o la part d'obra que exigís la seva implantació.

ESS 26.8. Protecció i trasllat d'elements emplaçats a la via pública

Arbres i jardins

Al PLA DE SEGURETAT s'assenyalaran tots els elements vegetals i l'arbrat existent a la via pública que estiguin a la zona de les obres i al seu llindar. L'Entitat Municipal responsable de Parcs i Jardins emetrà un informe previ preceptiu.

Mentre durin les obres es protegirà l'arbrat, els jardins i les espècies vegetals que puguin quedar afectades, deixant al seu voltant una franja d'un (1) metre de zona no ocupada. El contractista vetllarà, perquè els escossells i les zones ajardinades estiguin sempre lliures d'elements estranys, deixalles, escombraries i runa. S'hauran de regar periòdicament, sempre que això no es pugui fer normalment des de l'exterior de la zona d'obres.

Els escossells que quedin inclosos dins l'àmbit d'estrenyiment de pas per a vianants s'hauran de tapar de manera que la superfície sigui contínua i sense ressalts.

Parades d'autobús, quioscos, bústies

A causa de la implantació del tancament de l'obra, ja sigui, perquè queden al seu interior o per quedar en zona de pas restringit, caldrà preveure el trasllat provisional de parades d'autobús, quioscos, bústies de Correus o elements similars emplaçats a l'espai públic.

En aquest cas, caldrà indicar-ho en el PLA DE SEGURETAT, preveure el seu emplaçament durant el temps que durin les obres i contactar amb els serveis corresponents per tal de coordinar les operacions.

ESS 27 RISCOS DE DANYS A TERCERS I MESURES DE PROTECCIÓ

ESS 27.1. Riscos de danys a tercers

Els riscos que durant les successives fases d'execució de l'obra podrien afectar persones o objectes annexos que en depenguin són els següents:

- Caiguda al mateix nivell.
- Atropellaments.
- Col·lisions amb obstacles a la vorera.



- Caiguda d'objectes.

ESS 27.2. Mesures de protecció a tercers

Es consideraran les següents mesures de protecció per a cobrir el risc de les persones que transiten pels voltants de l'obra:

- Muntatge de tanca metàl·lica a base d'elements prefabricats de 2 m. d'alçada, separant el perímetre de l'obra, de les zones de trànsit exterior.
- Per a la protecció de persones i vehicles que transitin pels carrers limítrofs, s'instal·larà un passadís d'estructura consistent en l'assenyalament, que haurà de ser òptic i lluminós a la nit, per a indicar el gàlib de les proteccions al tràfic rodat. Ocasionalment es podrà instal·lar en el perímetre de la façana una marquesina en voladís de material resistent.
- Si fos necessari ocupar la vorera durant l'aplec de materials a l'obra, mentre duri la maniobra de descàrrega, es canalitzarà el trànsit de vianants per l'interior del passadís de vianants i el de vehicles fora de les zones d'afectació de la maniobra, amb protecció a base de reixes metàl·liques de separació d'àrees i es col·locaran llums de gàlib nocturns i senyals de trànsit que avisin als vehicles de la situació de perill.
- En funció del nivell d'intromissió de tercers a l'obra, es pot considerar la conveniència de contractar un servei de control d'accessos a l'obra, a càrrec d'un Servei de Vigilància patrimonial, expressament per a aquesta funció.

ESS 28 PREVENCIÓ DE RISCOS CATASTRÒFICS

Els principals riscos catastròfics considerats com remotament previsibles per aquesta obra són:

- Incendi, explosió i/o deflagració.
- Inundació.
- Col·lapse estructural per maniobres fallides.
- Atemptat patrimonial contra la Propietat i/o contractistes. Enfosament de càrregues o aparells d'elevació.

Per a cobrir las eventualitats pertinents, el Contractista redactarà i inclourà com annex al seu Pla de Seguretat i Salut un "Pla d'Emergència Interior", cobrin les següents mesures mínimes:

- Ordre i neteja general.
- Accessos i vies de circulació interna de l'obra.
- Ubicació d'extintors i d'altres agents extintors.
- Nomenament i formació de la Brigada de Primera Intervenció.
- Punts de trobada.
- Assistència Primers Auxilis.

Barcelona, març 2023



ESS FITXES D'ACTIVITATS-RISC-AVALUACIÓ-MESURES

E02.E05 CÀRREGA I TRANSPORT DE TERRES O RUNES

CÀRREGA MECÀNICA SOBRE CAMIÓ DE TERRES O RUNES PROCEDENTS D'EXCAVACIÓ I TRANSPORT A ABOCADOR

Avaluació de riscos

Id	Risc	P	G	A
1	CAIGUDA DE PERSONES A DIFERENT NIVELL Situació: ITINERARIS A OBRA	1	3	3
2	CAIGUDA DE PERSONES AL MATEIX NIVELL Situació: ITINERARIS A OBRA MANCA D'IL.LUMINACIÓ	1	2	2
6	TREPITJADES SOBRE OBJECTES Situació: ITINERARIS A OBRA ÀREA DE TREBALL MANCA D'IL.LUMINACIÓ	1	2	2
10	PROJECCIÓ DE FRAGMENTS O PARTÍCULES Situació: MANTENIR AL PERSONAL ALLUNYAT DE LA MAQUINÀRIA	2	2	3
12	ATRAPAMENT PER BOLCADA DE MÀQUINES, TRACTORS O VEHICLES Situació: RECORREGUTS SOBRE TERRENYS IRREGULARS	1	3	3
14	EXPOSICIÓ A CONDICIONS AMBIENTALS EXTREMES Situació: TREBALLS A L'EXTERIOR	1	2	2
17	INHALACIÓ O INGESTIÓ DE SUBSTÀNCIES NOCIVES Situació: TERRES POLSOSSES	2	1	2
25	ATROPELLAMENTS O COPS AMB VEHICLES Situació: ITINERARIS A OBRA SOBRE TERRENYS IRREGULARS	1	3	3
26	EXPOSICIÓ A SOROLLS Situació: MAQUINÀRIA DE CÀRREGA I TRANSPORT	2	1	2
27	EXPOSICIÓ A VIBRACIONS Situació: MARTELL PNEUMÀTIC	2	1	2

P: Probabilitat (1,2,3) / G: Gravetat (1,2,3) / A: Avaluació (1,2,3,4,5)

MESURES PREVENTIVES

Codi	Descripció	Riscos
I0000002	Planificar els treballs per a mantenir el màxim de temps possible les proteccions	1
I0000003	Itineraris preestablerts i balissats per al personal	1
I0000004	Revisió i manteniment periòdic de SPC	1
I0000013	Ordre i neteja	2 /6
I0000014	Preparació i manteniment de les superfícies de treball	2 /6
I0000015	Organització de les zones de pas i emmagatzematge	2 /6
I0000017	Als plans inclinats, treballar sobre superfícies rugoses i no lliscants	2
I0000045	Formació	10 /12
I0000051	Adequació dels recorreguts de la maquinària	12
I0000053	Procediment d'utilització de la maquinària	12
I0000054	Ús de recolzaments hidràulics	12
I0000060	Suspensió de les feines en condicions extremes	14
I0000061	Rotació dels llocs de treball	14 /17 /27
I0000062	Planificar els treballs per a realitzar-los en zones protegides	14
I0000074	Reg de les zones de treball	17
I0000079	Realitzar els treballs al aire lliure, sempre a sotavent	17
I0000103	Planificació de les àrees de treball	25
I0000104	Accessos i circulació independents per a personal i maquinària	25



I0000105	Anivellar la maquinària per a la realització de l'activitat	25
I0000106	El personal no ha de descansar al costat de màquines aturades	25
I0000107	Limitació de la velocitat dels vehicles	25
I0000108	Eliminar el soroll en origen	26
I0000110	Eliminar vibracions en origen	27

E06.E04 DIVISORIES (OBRA)

PARET DIVISÒRIA INTERIOR FINS A 30 CM DE GRUIX AMB PEÇES DE DIMENSIONS MÀXIMES DE 60x40x20 CM COL.LOCADES AMB MORTER ELABORAT A L'OBRA

Avaluació de riscos

Id	Risc	P	G	A
1	CAIGUDA DE PERSONES A DIFERENT NIVELL Situació: ITINERARIS A OBRA TREBALLS EN ALÇADA	1	3	3
2	CAIGUDA DE PERSONES AL MATEIX NIVELL Situació: ITINERARIS A OBRA ÀREA DE TREBALL MANCA D'IL.LUMINACIÓ	1	2	2
4	CAIGUDA D'OBJECTES PER MANIPULACIÓ O DE MATERIALS TRANSPORTATS Situació: MANIPULACIÓ D'APLECS	1	3	3
6	TREPITJADES SOBRE OBJECTES Situació: ITINERARIS A OBRA EREA DE TREBALL MANCA D'IL.LUMINACIÓ	2	2	3
9	COPS AMB OBJECTES O EINES (TALLS) Situació: EINES	2	2	3
10	PROJECCIÓ DE FRAGMENTS O PARTÍCULES Situació: MANIPULACIÓ I AJUST DE MATERIALS RETIRADA DE RUNA	2	1	2
11	ATRAPAMENT PER O ENTRE OBJECTES Situació: PELS MATERIALS PER LA FORMIGONERA	1	3	3
13	SOBRESFORÇOS Situació: MANIPULACIÓ MANUAL	2	2	3
14	EXPOSICIÓ A CONDICIONS AMBIENTALS EXTREMES Situació: TREBALLS A L'EXTERIOR	1	2	2
16	EXPOSICIÓ A CONTACTES ELÈCTRICS Situació: CONTACTES DIRECTES I INDIRECTES	1	2	2
17	INHALACIÓ O INGESTIÓ DE SUBSTÀNCIES NOCIVES Situació: TALL I AJUSTS EN SEC RETIRADA DE RUNA	2	1	2
18	CONTACTES AMB SUBSTÀNCIES NOCIVES (CÀUSTIQUES, CORROSIVES, IRRITANTS O AL·LÈRGÈNIQUES) Situació: CONTACTES AMB AGLOMERANTS I ADHESIUS	1	2	2

P: Probabilitat (1,2,3) / G: Gravetat (1,2,3) / A: Avaluació (1,2,3,4,5)

MESURES PREVENTIVES

Codi	Descripció	Riscos
I0000002	Planificar els treballs per a mantenir el màxim de temps possible les proteccions	1
I0000003	Itineraris preestablerts i balissats per al personal	1
I0000004	Revisió i manteniment periòdic de SPC	1
I0000013	Ordre i neteja	2 /6 /17



I0000014	Preparació i manteniment de les superfícies de treball	2 /6
I0000015	Organització de les zones de pas i emmagatzematge	2 /6
I0000017	Als plans inclinats, treballar sobre superfícies rugoses i no lliscants	2
I0000025	Planificació d'àrees i llocs de treball	4
I0000026	Planificació de recorreguts i maniobres per a màquines i camions	4
I0000027	Elecció dels mitjans auxiliars de manteniment	4
I0000028	Impedir l'accés de personal dins del radi d'acció de càrregues suspeses	4
I0000029	No balancejar les càrregues suspeses	4
I0000030	Suspendre i aixecar les càrregues dins de l'envolcall o fleixos originals	4
I0000031	Per a la manipulació de materials voluminosos i/o pesats, sol·licitar un procediment de treball específic	4
I0000038	Substituir lo manual per lo mecànic	9 /10
I0000039	Planificació de compra i programa de manteniment d'eines	9 /11
I0000040	Formació de l'operari en l'ús i manteniment d'eines	9
I0000044	Evitar processos de tallat de materials a l'obra	10
I0000045	Formació	10 /13 /18
I0000046	Evitar processos d'ajust en obra	10
I0000047	Planificació i procediments per a la càrrega i descàrrega de materials	11
I0000055	Elecció dels equips de manteniment	13
I0000056	Paletització i eines ergonòmiques	13
I0000058	Adaptar la feina a les característiques individuals de la persona que la realitza	13
I0000060	Suspensió de les feines en condicions extremes	14
I0000061	Rotació dels llocs de treball	14 /17
I0000062	Planificar els treballs per a realitzar-los en zones protegides	14
I0000063	En cas de vent, apuntalament i fixació de tots els elements inestables	14
I0000067	No treballar al costat de línies elèctriques amb cables nusos	16
I0000068	Elecció i manteniment de les eines elèctriques	16
I0000069	Formació i habilitació específica per a cada eina	16
I0000070	Compliment del REBT pel que fa a equips de protecció	16
I0000071	Revisió de la posta a terra	16
I0000072	Realitzar els treballs sobre superfícies seques	16
I0000073	Disposar de quadres elèctrics secundaris	16
I0000074	Reg de les zones de treball	17
I0000078	Evitar processos de divisió de material en sec	17
I0000079	Realitzar els treballs al aire lliure, sempre a sotavent	17
I0000086	Substituir els materials amb substàncies nocives	18

E07.E04 AILLAMENTS AMB PLAQUES

AÏLLAMENT DE SOLERES I PARAMENTS MITJANÇANT LA COL.LOCACIÓ DE PLAQUES

Avaluació de riscos

Id	Risc	P	G	A
1	CAIGUDA DE PERSONES A DIFERENT NIVELL Situació: ITINERARIS A OBRA TREBALLS EN ALÇADA	1	3	3
2	CAIGUDA DE PERSONES AL MATEIX NIVELL Situació: ITINERARIS A OBRA ÀREA DE TREBALL MANCA D'IL.LUMINACIÓ	1	2	2
4	CAIGUDA D'OBJECTES PER MANIPULACIÓ O DE MATERIALS TRANSPORTATS Situació: MANIPULACIÓ D'APLECS	1	3	3
6	TREPITJADES SOBRE OBJECTES Situació: ITINERARIS A OBRA ÀREA DE TREBALL	2	2	3



MANCA D'IL·LUMINACIÓ			
9	COPS AMB OBJECTES O EINES (TALLS) Situació: EINES	2	2 3
10	PROJECCIÓ DE FRAGMENTES O PARTÍCULES Situació: MANIPULACIÓ MATERIALS RETIRADA DE RUNA	2	2 3
13	SOBRESFORÇOS Situació: EINES	2	2 3
14	EXPOSICIÓ A CONDICIONS AMBIENTALS EXTREMES Situació: TREBALLS A L'EXTERIOR	1	2 2
16	EXPOSICIÓ A CONTACTES ELÈCTRICS Situació: CONTACTES DIRECTES I INDIRECTES	1	2 2
17	INHALACIÓ O INGESTIÓ DE SUBSTÀNCIES NOCIVES Situació: POLS DE FIBRES	2	2 3

P: Probabilitat (1,2,3) / G: Gravetat (1,2,3) / A: Avaluació (1,2,3,4,5)

MESURES PREVENTIVES

Codi	Descripció	Riscos
I000002	Planificar els treballs per a mantenir el màxim de temps possible les proteccions	1
I000004	Revisió i manteniment periòdic de SPC	1
I000005	Integrar la seguretat al disseny arquitectonic	1
I000006	Disseny i estudi de les mesures preventives en fase de projecte	1
I000008	Personal qualificat per a treballs en alçada	1
I000013	Ordre i neteja	2 /6
I000014	Preparació i manteniment de les superfícies de treball	2 /6
I000015	Organització de les zones de pas i emmagatzematge	2 /6
I000017	Als plans inclinats, treballar sobre superfícies rugoses i no lliscants	2
I000025	Planificació d'àrees i llocs de treball	4
I000026	Planificació de recorreguts i maniobres per a màquines i camions	4
I000027	Elecció dels mitjans auxiliars de manteniment	4
I000028	Impedir l'accés de personal dins del radi d'acció de càrregues suspeses	4
I000029	No balancejar les càrregues suspeses	4
I000030	Suspendre i aixecar les càrregues dins de l'envolcall o flexos originals	4
I000031	Per a la manipulació de materials voluminosos i/o pesats, sol·licitar un procediment de treball específic	4
I000038	Substituir lo manual per lo mecànic	9 /10
I000039	Planificació de compra i programa de manteniment d'eines	9
I000040	Formació de l'operari en l'ús i manteniment d'eines	9
I000041	Substituir la fabricació a obra per la prefabricació a taller	9
I000045	Formació	10 /13
I000055	Elecció dels equips de manteniment	13
I000056	Paletització i eines ergonòmiques	13
I000058	Adaptar la feina a les característiques individuals de la persona que la realitza	13
I000060	Suspensió de les feines en condicions extremes	14
I000061	Rotació dels llocs de treball	14 /17
I000062	Planificar els treballs per a realitzar-los en zones protegides	14
I000063	En cas de vent, apuntalament i fixació de tots els elements inestables	14
I000068	Elecció i manteniment de les eines elèctriques	16
I000069	Formació i habilitació específica per a cada eina	16
I000070	Compliment del REBT pel que fa a equips de protecció	16
I000071	Revisió de la posta a terra	16
I000072	Realitzar els treballs sobre superfícies seques	16
I000073	Disposar de quadres elèctrics secundaris	16
I000078	Evitar processos de divisió de material en sec	17



I0000079	Realitzar els treballs al aire lliure, sempre a sotavent	17
I0000080	Elecció dels materials al disseny del projecte	17
I0000081	Canvi o modificació del procés de treball	17
I0000082	Aïllament del procés	17

E08 REVESTIMENTS

E08.E01 AMORFS (ARREBOSSATS - ENGUIXATS - ESTUCATS)

REVESTIMENTS AMORFS SOBRE ELEMENTS VERTICALS I HORIZONTALS CONSTITUÏTS PER A ARREBOSSATS, ENGUIXATS I ESTUCATS

Avaluació de riscos

Id	Risc	P	G	A
1	CAIGUDA DE PERSONES A DIFERENT NIVELL Situació: ITINERARIS A OBRA EN PERÍMETRE I VORES DE FORATS ANDAMIOS	2	3	4
2	CAIGUDA DE PERSONES AL MATEIX NIVELL Situació: ITINERARIS A OBRA SUPERFÍCIES IRREGULARS MATERIALS MAL APLEGATS MANCA D'IL.LUMINACIÓ	1	1	1
4	CAIGUDA D'OBJECTES PER MANIPULACIÓ O DE MATERIALS TRANSPORTATS Situació: MANIPULACIÓ D'APLECS, EINES	1	3	3
6	TREPITJADES SOBRE OBJECTES Situació: ITINERARIS A OBRA ÀREES DE TREBALL MANCA D'IL.LUMINACIÓ	1	1	1
9	COPS AMB OBJECTES O EINES (TALLS) Situació: EINES	2	1	2
10	PROJECCIÓ DE FRAGMENTES O PARTÍCULES Situació: CONFECCIÓ, MANIPULACIÓ I PROJECCIÓ DE MATERIALS	2	2	3
11	ATRAPAMENT PER O ENTRE OBJECTES Situació: AMB FORMIGONERES MANTENIMENT DE MATERIALS	2	2	3
13	SOBREESFORÇOS Situació: MANIPULACIÓ MANUAL	2	2	3
14	EXPOSICIÓ A CONDICIONS AMBIENTALS EXTREMES Situació: TREBALLS EXTERIORS	1	2	2
16	EXPOSICIÓ A CONTACTES ELÈCTRICS Situació: CONTACTES DIRECTES I INDIRECTES	1	3	3
17	INHALACIÓ O INGESTIÓ DE SUBSTÀNCIES NOCIVES Situació: AMBIENTS POLSOSSOS	2	1	2
18	CONTACTES AMB SUBSTÀNCIES NOCIVES (CÀUSTIQUES, CORROSIVES, IRRITANTS O AL·LÈRGÈNIQUES) Situació: AGLOMERANTS	2	1	2

P: Probabilitat (1,2,3) / G: Gravetat (1,2,3) / A: Avaluació (1,2,3,4,5)

MESURES PREVENTIVES

Codi	Descripció	Riscos
I0000003	Itineraris preestablerts i balissats per al personal	1
I0000004	Revisió i manteniment periòdic de SPC	1
I0000005	Integrar la seguretat al disseny arquitectonic	1
I0000006	Disseny i estudi de les mesures preventives en fase de projecte	1
I0000007	Adoptar les mesures preventives necessàries per al manteniment correcte	1



	posterior	
I000008	Personal qualificat per a treballs en alçada	1
I000012	Assegurar les escales de mà	1
I000013	Ordre i neteja	2 /6 /17
I000014	Preparació i manteniment de les superfícies de treball	2 /6
I000015	Organització de les zones de pas i emmagatzematge	2 /6
I000017	Als plans inclinats, treballar sobre superfícies rugoses i no lliscants	2
I000020	No realitzar treballs a la mateixa vertical	4
I000025	Planificació d'àrees i llocs de treball	4
I000026	Planificació de recorreguts i maniobres per a màquines i camions	4
I000027	Elecció dels mitjans auxiliars de manteniment	4
I000028	Impedir l'accés de personal dins del radi d'acció de càrregues suspeses	4
I000029	No balancejar les càrregues suspeses	4
I000030	Suspendre i aixecar les càrregues dins de l'envolcall o fleixos originals	4
I000033	Solicitar habilitació professional del personal encarregat del manteniment de l'obra	4
I000038	Substituir lo manual per lo mecànic	10
I000039	Planificació de compra i programa de manteniment d'eines	9 /11
I000040	Formació de l'operari en l'ús i manteniment d'eines	9
I000041	Substituir la fabricació a obra per la prefabricació a taller	9
I000042	Evitar processos de manipulació de materials a obra	9
I000045	Formació	10 /13 /18
I000047	Planificació i procediments per a la càrrega i descàrrega de materials	11
I000050	No treballar ni estar al radi d'acció de les càrregues suspeses	11
I000055	Elecció dels equips de manteniment	13
I000056	Paletització i eines ergonòmiques	13
I000058	Adaptar la feina a les característiques individuals de la persona que la realitza	13
I000059	Elecció dels materials alternatius poc pesats i més manegables	13
I000060	Suspensió de les feines en condicions extremes	14
I000061	Rotació dels llocs de treball	14 /17
I000062	Planificar els treballs per a realitzar-los en zones protegides	14
I000063	En cas de vent, apuntament i fixació de tots els elements inestables	14
I000064	Suspensió de les feines a cobertes inclinades amb vent superior a 40 km/h	14
I000067	No treballar al costat de línies elèctriques amb cables nusos	16
I000068	Elecció i manteniment de les eines elèctriques	16
I000069	Formació i habilitació específica per a cada eina	16
I000070	Compliment del REBT pel que fa a equips de protecció	16
I000071	Revisió de la posta a terra	16
I000072	Realitzar els treballs sobre superfícies seques	16
I000073	Disposar de quadres elèctrics secundaris	16
I000074	Reg de les zones de treball	17
I000080	Elecció dels materials al disseny del projecte	17
I000081	Canvi o modificació del procés de treball	17
I000082	Aïllament del procés	17
I000085	Ventilació de les zones de treball	17
I000086	Substituir els materials amb substàncies nocives	18

E08.E02 ENRAJOLATS I APLACATS DE PECES (PEDRA, CERAMICA, MORTER CIMENT, ESCOPIDORS, ETC.)

REVESTIMENTS SOBRE ELEMENTS VERTICALS I HORIZONTALS CONSTITUÏTS PER ENRAJOLATS I APLACATS DE PEÇES (PEDRES, CERÀMIQUES, MORTERS, ETC.)

Avaluació de riscos

Id	Risc	P	G	A
1	CAIGUDA DE PERSONES A DIFERENT NIVELL Situació: ITINERARIS A OBRA	2	3	4



TREBALLS EN ALÇADA			
2	CAIGUDA DE PERSONES AL MATEIX NIVELL Situació: ITINERARIS A OBRA ÀREES DE TREBALL MANCA D'IL.LUMINACIÓ SUPERFÍCIES IRREGULARS	1	1 1
4	CAIGUDA D'OBJECTES PER MANIPULACIÓ O DE MATERIALS TRANSPORTATS Situació: MANIPULACIÓ I MANTENIMENT D'APLECS	1	3 3
6	TREPITJADES SOBRE OBJECTES Situació: ITINERARIS A OBRA ÀREES DE TREBALL MANCA D'IL.LUMINACIÓ	1	1 1
9	COPS AMB OBJECTES O EINES (TALLS) Situació: SERRA DE TREPÀ D'AIGUA EINES	2	1 2
10	PROJECCIÓ DE FRAGMENTS O PARTÍCULES Situació: RADIAL SERRA DE TREPÀ D'AIGUA MANIPULACIÓ DE MATERIALS	2	2 3
11	ATRAPAMENT PER O ENTRE OBJECTES Situació: FORMIGONERA AMB ELEMENTS PESATS D'APLACAT	2	2 3
13	SOBRESFORÇOS Situació: MANIPULACIÓ MANUAL	2	2 3
14	EXPOSICIÓ A CONDICIONS AMBIENTALS EXTREMES Situació: TREBALLS A L'EXTERIOR	1	2 2
16	EXPOSICIÓ A CONTACTES ELÈCTRICS Situació: CONTACTES DIRECTES I INDIRECTES	1	3 3
17	INHALACIÓ O INGESTIÓ DE SUBSTÀNCIES NOCIVES Situació: AMBIENTS POLSOSOS TALLS EN SEC	2	1 2
18	CONTACTES AMB SUBSTÀNCIES NOCIVES (CÀUSTIQUES, CORROSIVES, IRRITANTS O AL·LÈRGÈNIQUES) Situació: AGLOMERANTS	2	1 2

P: Probabilitat (1,2,3) / G: Gravetat (1,2,3) / A: Avaluació (1,2,3,4,5)

MESURES PREVENTIVES

Codi	Descripció	Riscos
I000003	Itineraris preestablerts i balissats per al personal	1
I000004	Revisió i manteniment periòdic de SPC	1
I000005	Integrar la seguretat al disseny arquitectònic	1
I000006	Disseny i estudi de les mesures preventives en fase de projecte	1
I000007	Adoptar les mesures preventives necessàries per al manteniment correcte posterior	1
I000008	Personal qualificat per a treballs en alçada	1
I000012	Assegurar les escales de mà	1
I000013	Ordre i neteja	2 /6 /17
I000014	Preparació i manteniment de les superfícies de treball	2 /6
I000015	Organització de les zones de pas i emmagatzematge	2 /6
I000017	Als plans inclinats, treballar sobre superfícies rugoses i no lliscants	2 /16
I000020	No realitzar treballs a la mateixa vertical	4
I000025	Planificació d'àrees i llocs de treball	4
I000026	Planificació de recorreguts i maniobres per a màquines i camions	4
I000027	Elecció dels mitjans auxiliars de manteniment	4
I000028	Impedir l'accés de personal dins del radi d'acció de càrregues suspeses	4



I000029	No balancejar les càrregues suspeses	4
I000030	Suspendre i aixecar les càrregues dins de l'envolcall o fleixos originals	4
I000031	Per a la manipulació de materials voluminosos i/o pesats, sol·licitar un procediment de treball específic	4
I000033	Sol·licitar habilitació professional del personal encarregat del manteniment de l'obra	4
I000038	Substituir lo manual per lo mecànic	9 /10
I000039	Planificació de compra i programa de manteniment d'eines	9 /11
I000040	Formació de l'operari en l'ús i manteniment d'eines	9
I000042	Evitar processos de manipulació de materials a obra	9
I000044	Evitar processos de tallat de materials a l'obra	10
I000045	Formació	10 /13 /18
I000046	Evitar processos d'ajust en obra	10
I000047	Planificació i procediments per a la càrrega i descàrrega de materials	11
I000050	No treballar ni estar al radi d'acció de les càrregues suspeses	11
I000055	Elecció dels equips de manteniment	13
I000056	Paletització i eines ergonòmiques	13
I000058	Adaptar la feina a les característiques individuals de la persona que la realitza	13
I000059	Elecció dels materials alternatius poc pesats i més manegables	13
I000060	Suspensió de les feines en condicions extremes	14
I000061	Rotació dels llocs de treball	14 /17
I000062	Planificar els treballs per a realitzar-los en zones protegides	14
I000063	En cas de vent, apuntament i fixació de tots els elements inestables	14
I000064	Suspensió de les feines a cobertes inclinades amb vent superior a 40 km/h	14
I000067	No treballar al costat de línies elèctriques amb cables nusos	16
I000068	Elecció i manteniment de les eines elèctriques	16
I000069	Formació i habilitació específica per a cada eina	16
I000070	Compliment del REBT pel que fa a equips de protecció	16
I000072	Realitzar els treballs sobre superfícies seques	16
I000073	Disposar de quadres elèctrics secundaris	16
I000078	Evitar processos de divisió de material en sec	17
I000079	Realitzar els treballs al aire lliure, sempre a sotavent	17
I000082	Aïllament del procés	17
I000084	Tall de material ceràmic per via humida	17
I000085	Ventilació de les zones de treball	17
I000086	Substituir els materials amb substàncies nocives	18

E08.E03 CEL RASOS

REVESTIMENT D'ELEMENTS HORIZONTALS CONSTITUÏTS PER PLAQUES, LAMES, CONFIGURANT CEL RASOS

Avaluació de riscos

Id	Risc	P	G	A
1	CAIGUDA DE PERSONES A DIFERENT NIVELL Situació: ITINERARIS A OBRA TREBALLS EN ALÇADA	2	3	4
2	CAIGUDA DE PERSONES AL MATEIX NIVELL Situació: ITINERARIS A OBRA MANCA D'IL·LUMINACIÓ ÀREES DE TREBALL	1	1	1
4	CAIGUDA D'OBJECTES PER MANIPULACIÓ O DE MATERIALS TRANSPORTATS Situació: MANIPULACIÓ I MANTENIMENT D'APLECS, EINES I MITJANS AUXILIARS	1	3	3
9	COPS AMB OBJECTES O EINES (TALLS) Situació: MANIPULACIÓ EINES I MATERIALS	2	1	2
10	PROJECCIÓ DE FRAGMENTS O PARTÍCULES Situació: MANIPULACIÓ MATERIALS	2	2	3



FIXACIÓ D'ELEMENTS PENJATS

13	SOBRESFORÇOS Situació: MANIPULACIÓ MANUAL	2	2	3
14	EXPOSICIÓ A CONDICIONS AMBIENTALS EXTREMES Situació: TREBALLS A L'EXTERIOR	1	2	2
16	EXPOSICIÓ A CONTACTES ELÈCTRICS Situació: CONTACTES DIRECTES I INDIRECTES	1	3	3

P: Probabilitat (1,2,3) / G: Gravetat (1,2,3) / A: Avaluació (1,2,3,4,5)

MESURES PREVENTIVES

Codi	Descripció	Riscos
I0000003	Itineraris preestablerts i balissats per al personal	1
I0000004	Revisió i manteniment periòdic de SPC	1
I0000005	Integrar la seguretat al disseny arquitectonic	1
I0000007	Adoptar les mesures preventives necessàries per al manteniment correcte posterior	1
I0000008	Personal qualificat per a treballs en alçada	1
I0000012	Assegurar les escales de mà	1
I0000013	Ordre i neteja	2
I0000014	Preparació i manteniment de les superfícies de treball	2
I0000015	Organització de les zones de pas i emmagatzematge	2
I0000020	No realitzar treballs a la mateixa vertical	4
I0000025	Planificació d'àrees i llocs de treball	4
I0000027	Elecció dels mitjans auxiliars de manteniment	4
I0000028	Impedir l'accés de personal dins del radi d'acció de càrregues suspeses	4
I0000029	No balancejar les càrregues suspeses	4
I0000030	Suspendre i aixecar les càrregues dins de l'envolcall o flexions originals	4
I0000033	Solicitar habilitació professional del personal encarregat del manteniment de l'obra	4
I0000039	Planificació de compra i programa de manteniment d'eines	9
I0000040	Formació de l'operari en l'ús i manteniment d'eines	9
I0000042	Evitar processos de manipulació de materials a obra	9
I0000044	Evitar processos de tallat de materials a l'obra	10
I0000045	Formació	10 /13
I0000046	Evitar processos d'ajust en obra	10
I0000055	Elecció dels equips de manteniment	13
I0000056	Paletització i eines ergonòmiques	13
I0000058	Adaptar la feina a les característiques individuals de la persona que la realitza	13
I0000059	Elecció dels materials alternatius poc pesats i més manegables	13
I0000060	Suspensió de les feines en condicions extremes	14
I0000061	Rotació dels llocs de treball	14
I0000062	Planificar els treballs per a realitzar-los en zones protegides	14
I0000063	En cas de vent, apuntament i fixació de tots els elements inestables	14
I0000068	Elecció i manteniment de les eines elèctriques	16
I0000069	Formació i habilitació específica per a cada eina	16
I0000070	Compliment del REBT pel que fa a equips de protecció	16
I0000071	Revisió de la posta a terra	16
I0000072	Realitzar els treballs sobre superfícies seques	16
I0000073	Disposar de quadres elèctrics secundaris	16

E08.E04 PINTATS I ENVERNISATS

PINTAT D'ESTRUCTURES, PARAMENTS, ELEMENTS DE TANCAMENT, PROTECCIÓ, CALEFACCIÓ, TUBS I ENVERNISATS

**Avaluació de riscos**

Id	Risc	P	G	A
1	CAIGUDA DE PERSONES A DIFERENT NIVELL Situació: ITINERARIS A OBRA TREBALLS EN ALÇADA	2	3	4
2	CAIGUDA DE PERSONES AL MATEIX NIVELL Situació: ITINERARIS A OBRA MANCA ILUMINACION ÀREA DE TREBALL	1	1	1
4	CAIGUDA D'OBJECTES PER MANIPULACIÓ O DE MATERIALS TRANSPORTATS Situació: MANIPULACIÓ I MANTENIMENT D'APLECS, EINES I MITJANS AUXILIARS	1	3	3
9	COPS AMB OBJECTES O EINES (TALLS) Situació: EINES	2	1	2
10	PROJECCIÓ DE FRAGMENTS O PARTÍCULES Situació: MANIPULACIÓ I PROJECCIÓ DE MATERIALS	3	1	3
13	SOBRESFORÇOS Situació: MANIPULACIÓ MANUAL	2	2	3
14	EXPOSICIÓ A CONDICIONS AMBIENTALS EXTREMES Situació: TREBALLS A L'EXTERIOR	1	2	2
16	EXPOSICIÓ A CONTACTES ELÈCTRICS Situació: CONTACTES DIRECTES I INDIRECTES	1	3	3
17	INHALACIÓ O INGESTIÓ DE SUBSTANCIES NOCIVES Situació: PREPARACIÓ SUPORT EN AMBIENT POLSÓS DISSOLVENTS	3	2	4
18	CONTACTES AMB SUBSTANCIES NOCIVES (CÀUSTIQUES, CORROSIVES, IRRITANTS O AL·LÈRGÈNIQUES) Situació: DISSOLVENTS COMPONENTES QUÍMICS DELS MATERIALS	2	2	3

P: Probabilitat (1,2,3) / G: Gravetat (1,2,3) / A: Avaluació (1,2,3,4,5)

MESURES PREVENTIVES

Codi	Descripció	Riscos
I0000003	Itineraris preestablerts i balissats per al personal	1
I0000004	Revisió i manteniment periòdic de SPC	1
I0000007	Adoptar les mesures preventives necessàries per al manteniment correcte posterior	1
I0000008	Personal qualificat per a treballs en alçada	1
I0000012	Assegurar les escales de mà	1
I0000013	Ordre i neteja	2
I0000014	Preparació i manteniment de les superfícies de treball	2
I0000015	Organització de les zones de pas i emmagatzematge	2
I0000017	Als plans inclinats, treballar sobre superfícies rugoses i no lliscants	2
I0000020	No realitzar treballs a la mateixa vertical	4
I0000025	Planificació d'àrees i llocs de treball	4
I0000027	Elecció dels mitjans auxiliars de manteniment	4
I0000028	Impedir l'accés de personal dins del radi d'acció de càrregues suspeses	4
I0000029	No balancejar les càrregues suspeses	4
I0000030	Suspendre i aixecar les càrregues dins de l'envolcall o flexos originals	4
I0000033	Solicitar habilitació professional del personal encarregat del manteniment de l'obra	4
I0000038	Substituir lo manual per lo mecànic	9 /10
I0000039	Planificació de compra i programa de manteniment d'eines	9
I0000040	Formació de l'operari en l'ús i manteniment d'eines	9
I0000045	Formació	10 /13 /18



I0000055	Elecció dels equips de manteniment	13
I0000056	Paletització i eines ergonòmiques	13
I0000058	Adaptar la feina a les característiques individuals de la persona que la realitza	13
I0000059	Elecció dels materials alternatius poc pessats i més manegables	13
I0000060	Suspensió de les feines en condicions extremes	14
I0000061	Rotació dels llocs de treball	14 /17
I0000062	Planificar els treballs per a realitzar-los en zones protegides	14
I0000063	En cas de vent, apuntalament i fixació de tots els elements inestables	14
I0000064	Suspensió de les feines a cobertes inclinades amb vent superior a 40 km/h	14
I0000067	No treballar al costat de línies elèctriques amb cables nusos	16
I0000068	Elecció i manteniment de les eines elèctriques	16
I0000069	Formació i habilitació específica per a cada eina	16
I0000070	Compliment del REBT pel que fa a equips de protecció	16
I0000071	Revisió de la posta a terra	16
I0000072	Realitzar els treballs sobre superfícies seques	16
I0000073	Disposar de quadres elèctrics secundaris	16
I0000079	Realitzar els treballs al aire lliure, sempre a sotavent	17
I0000082	Aïllament del procés	17
I0000085	Ventilació de les zones de treball	17
I0000086	Substituir els materials amb substàncies nocives	17 /18

E08.E05 REVESTIMENTS DECORATIUS

REVESTIMENT D'ELEMENTS HORIZONTALS I VERTICALS, DE DIFERENTS MATERIALS I APLICACIONS, AMB UN ACABAT INDIVIDUALITZAT

Avaluació de riscos

Id	Risc	P	G	A
1	CAIGUDA DE PERSONES A DIFERENT NIVELL Situació: ITINERARIS D'OBRA TREBALLS EN ALÇADA, PERIMETRE DE SOSTRES I VORES DE FORATS D'ESCALA BASTIDES	2	3	4
2	CAIGUDA DE PERSONES AL MATEIX NIVELL Situació: ITINERARIS D'OBRA EXECUCIÓ D'ESCALES MANCA D'IL.LUMINACIÓ SUPERFÍCIES IRREGULARS	1	1	1
4	CAIGUDA D'OBJECTES PER MANIPULACIÓ O DE MATERIALS TRANSPORTATS Situació: MANIPULACIÓ DE MATERIALS	1	3	3
6	TREPITJADES SOBRE OBJECTES Situació: ITINERARIS D'OBRA ÀREA DE TREBALL MANCA D'IL.LUMINACIÓ	1	2	2
9	COPS AMB OBJECTES O EINES (TALLS) Situació: ÚS D'EINES MANUALS I/O MECÀNIQUES	2	1	2
10	PROJECCIÓ DE FRAGMENTES O PARTÍCULES Situació: ÚS D'EINES DE TALL MANIPULACIÓ DE MATERIALS PROCESSOS D'AJUST I COL.LOCACIÓ	2	2	3
11	ATRAPAMENT PER O ENTRE OBJECTES Situació: MAQUINÀRIA OBRA MATERIALS	2	2	3
13	SOBRESFORÇOS Situació: MANIPULACIÓ MANUAL D'EINES I/O MATERIALS	2	2	3
14	EXPOSICIÓ A CONDICIONS AMBIENTALS EXTREMES Situació: TREBALLS A L'EXTERIOR	1	2	2



16	EXPOSICIÓ A CONTACTES ELÈCTRICS Situació: CONTACTES DIRECTES I INDIRECTES	1	3	3
17	INHALACIÓ O INGESTIÓ DE SUBSTÀNCIES NOCIVES Situació: COLES, MÀSTICS AMBIENTS POLSSOSOS TALLS D'ELEMENTS EN SEC	2	1	2
18	CONTACTES AMB SUBSTÀNCIES NOCIVES (CÀUSTIQUES, CORROSIVES, IRRITANTS O AL·LÈRGÈNIQUES) Situació: CONTACTE AMB AGLOMERATS, COLES, DISSOLVENTS	2	1	2
21	INCENDIS Situació: TREBALLS AMB MATERIALS COMBUSTIBLES	1	2	2
25	ATROPELLAMENTS O COPS AMB VEHICLES Situació: VEHICLES DE MANUTENCIÓ, COL·LOCACIÓ DE MATERIALS EN OBRA I ALÇADA MANCA D'IL·LUMINACIÓ ITINERARIS D'OBRA	1	3	3
26	EXPOSICIÓ A SOROLLS Situació: MAQUINÀRIA	1	2	2
27	EXPOSICIÓ A VIBRACIONS Situació: MAQUINÀRIA	1	2	2

P: Probabilitat (1,2,3) / G: Gravetat (1,2,3) / A: Avaluació (1,2,3,4,5)

MESURES PREVENTIVES

Codi	Descripció	Riscos
I000003	Itineraris preestablerts i balissats per al personal	1
I000004	Revisió i manteniment periòdic de SPC	1
I000005	Integrar la seguretat al disseny arquitectònic	1
I000006	Disseny i estudi de les mesures preventives en fase de projecte	1
I000007	Adoptar les mesures preventives necessàries per al manteniment correcte posterior	1
I000008	Personal qualificat per a treballs en alçada	1
I000012	Assegurar les escales de mà	1
I000013	Ordre i neteja	2 /6 /17
I000014	Preparació i manteniment de les superfícies de treball	2 /6
I000015	Organització de les zones de pas i emmagatzematge	2 /6
I000017	Als plans inclinats, treballar sobre superfícies rugoses i no lliscants	2
I000020	No realitzar treballs a la mateixa vertical	4
I000025	Planificació d'àrees i llocs de treball	4
I000026	Planificació de recorreguts i maniobres per a màquines i camions	4
I000027	Elecció dels mitjans auxiliars de manteniment	4
I000028	Impedir l'accés de personal dins del radi d'acció de càrregues suspeses	4
I000029	No balancejar les càrregues suspeses	4
I000030	Suspendre i aixecar les càrregues dins de l'envolcall o flexos originals	4
I000031	Per a la manipulació de materials voluminosos i/o pesats, sol·licitar un procediment de treball específic	4
I000033	Sol·licitar habilitació professional del personal encarregat del manteniment de l'obra	4
I000038	Substituir lo manual per lo mecànic	9 /10
I000039	Planificació de compra i programa de manteniment d'eines	9 /11
I000040	Formació de l'operari en l'ús i manteniment d'eines	9
I000041	Substituir la fabricació a obra per la prefabricació a taller	9
I000042	Evitar processos de manipulació de materials a obra	9
I000044	Evitar processos de tallat de materials a l'obra	10
I000045	Formació	10 /13 /18 /21
I000046	Evitar processos d'ajust en obra	10



I000047	Planificació i procediments per a la càrrega i descàrrega de materials	11
I000050	No treballar ni estar al radi d'acció de les càrregues suspeses	11
I000055	Elecció dels equips de manteniment	13
I000056	Paletització i eines ergonòmiques	13
I000058	Adaptar la feina a les característiques individuals de la persona que la realitza	13
I000059	Elecció dels materials alternatius poc pesats i més manegables	13
I000060	Suspensió de les feines en condicions extremes	14
I000061	Rotació dels llocs de treball	14 /17 /26 /27
I000062	Planificar els treballs per a realitzar-los en zones protegides	14 /26
I000063	En cas de vent, apuntament i fixació de tots els elements inestables	14
I000064	Suspensió de les feines a cobertes inclinades amb vent superior a 40 km/h	14
I000068	Elecció i manteniment de les eines elèctriques	16
I000069	Formació i habilitació específica per a cada eina	16
I000070	Compliment del REBT pel que fa a equips de protecció	16
I000071	Revisió de la posta a terra	16
I000072	Realitzar els treballs sobre superfícies seques	16
I000073	Disposar de quadres elèctrics secundaris	16
I000078	Evitar processos de divisió de material en sec	17
I000079	Realitzar els treballs al aire lliure, sempre a sotavent	17
I000082	Aïllament del procés	17
I000084	Tall de material ceràmic per via humida	17
I000085	Ventilació de les zones de treball	17
I000086	Substituir els materials amb substàncies nocives	18
I000097	Substituir l'inflamable per no inflamable	21
I000103	Planificació de les àrees de treball	25
I000104	Accessos i circulació independents per a personal i maquinària	25
I000105	Anivellar la maquinària per a la realització de l'activitat	25
I000106	El personal no ha de descansar al costat de màquines aturades	25
I000107	Limitació de la velocitat dels vehicles	25
I000108	Eliminar el soroll en origen	26
I000110	Eliminar vibracions en origen	27

E09 PAVIMENTS

E09.E01 PAVIMENTS AMORFS (FORMIGÓ, SUB-BASES, TERRA, SAULO)

PAVIMENTS AMORFS A BASE DE TERRES, SORRES, SUBBASE GRANULAR I DE FORMIGÓ, SUBMINISTRATS, EXTESSOS I COMPACTATS MECÀNICAMENT

Avaluació de riscos

Id	Risc	P	G	A
1	CAIGUDA DE PERSONES A DIFERENT NIVELL Situació: ITINERARIS A OBRA PERÍMETRE I VORES DE FORATS	1	3	3
2	CAIGUDA DE PERSONES AL MATEIX NIVELL Situació: ITINERARIS A OBRA ÀREA DE TREBALL AMB BAIXA IL.LUMINACIÓ	2	2	3
6	TREPITJADES SOBRE OBJECTES Situació: ITINERARIS A OBRA ÀREA DE TREBALL AMB BAIXA IL.LUMINACIÓ	2	1	2
9	COPS AMB OBJECTES O EINES (TALLS) Situació: EINES	1	2	2
10	PROJECCIÓ DE FRAGMENTS O PARTÍCULES Situació: DESCÀRREGA, EXTESA DE MATERIALS	2	1	2
11	ATRAPAMENT PER O ENTRE OBJECTES Situació: COMPORTES DE CAMIONS DE SUBMINISTRAMENT CANVI COMPLEMENTES MÀQUINES	1	2	2
12	ATRAPAMENT PER BOLCADA DE MÀQUINES, TRACTORS O VEHICLES	1	3	3



Situació: DESNIVELLS ALS ITINERARIS D'OBRA				
13	SOBRESFORÇOS		2	2 3
Situació: MANIPULACIÓ MANUAL				
14	EXPOSICIÓ A CONDICIONS AMBIENTALS EXTREMES		1	2 2
Situació: TREBALLS A L'EXTERIOR				
16	EXPOSICIÓ A CONTACTES ELÈCTRICS		1	2 2
Situació: CONTACTES DIRECTES I INDIRECTES				
17	INHALACIÓ O INGESTIÓ DE SUBSTÀNCIES NOCIVES		2	1 2
Situació: MANIPULACIÓ MATERIALS POLSOSOS ADITIVOS PER A FORMIGONS				
25	ATROPELLAMENTS O COPS AMB VEHICLES		1	3 3
Situació: ITINERARIS A OBRA PER SUPERFÍCIES IRREGULARS				
27	EXPOSICIÓ A VIBRACIONS		1	2 2
Situació: CABINES MAQUINÀRIA				

P: Probabilitat (1,2,3) / G: Gravetat (1,2,3) / A: Avaluació (1,2,3,4,5)

MESURES PREVENTIVES

Codi	Descripció	Riscos
I000002	Planificar els treballs per a mantenir el màxim de temps possible les proteccions	1
I000003	Itineraris preestablerts i balissats per al personal	1
I000004	Revisió i manteniment periòdic de SPC	1
I000005	Integrar la seguretat al disseny arquitectonic	1
I000006	Disseny i estudi de les mesures preventives en fase de projecte	1
I000013	Ordre i neteja	2 /6
I000014	Preparació i manteniment de les superfícies de treball	2 /6
I000015	Organització de les zones de pas i emmagatzematge	2 /6
I000017	Als plans inclinats, treballar sobre superfícies rugoses i no lliscants	2
I000038	Substituir lo manual per lo mecànic	9 /10
I000039	Planificació de compra i programa de manteniment d'eines	9
I000040	Formació de l'operari en l'ús i manteniment d'eines	9
I000045	Formació	10 /12 /13
I000047	Planificació i procediments per a la càrrega i descàrrega de materials	11
I000048	No treballar al costat de paraments acabats de fer (< 48 h)	11
I000051	Adequació dels recorreguts de la maquinària	12
I000053	Procediment d'utilització de la maquinària	12
I000055	Elecció dels equips de manteniment	13
I000056	Paletització i eines ergonòmiques	13
I000058	Adaptar la feina a les característiques individuals de la persona que la realitza	13
I000060	Suspensió de les feines en condicions extremes	14
I000061	Rotació dels llocs de treball	14 /17 /27
I000062	Planificar els treballs per a realitzar-los en zones protegides	14
I000068	Elecció i manteniment de les eines elèctriques	16
I000069	Formació i habilitació específica per a cada eina	16
I000070	Compliment del REBT pel que fa a equips de protecció	16
I000071	Revisió de la posta a terra	16
I000072	Realitzar els treballs sobre superfícies seques	16
I000073	Disposar de quadres elèctrics secundaris	16
I000074	Reg de les zones de treball	17
I000103	Planificació de les àrees de treball	25
I000104	Accessos i circulació independents per a personal i maquinària	25
I000105	Anivellar la maquinària per a la realització de l'activitat	25
I000106	El personal no ha de descansar al costat de màquines aturades	25
I000107	Limitació de la velocitat dels vehicles	25



I0000110	Eliminar vibracions en origen	27
----------	-------------------------------	----

E09.E02 ENRAJOLATS I APLACATS DE PECES AMB PULIT (PEDRA, CERAMICA, MORTER CIMENT, ESCOPIDORS, ETC.)

PAVIMENTS DE RAJOLES CERÀMIQUES, DE PEDRA NATURAL I DE TERRATZO, POLITS I ABRILLANTATS EN OBRA

Avaluació de riscos

Id	Risc	P	G	A
1	CAIGUDA DE PERSONES A DIFERENT NIVELL Situació: ITINERARIS A OBRA PERÍMETRE I VORES DE FORATS	1	3	3
2	CAIGUDA DE PERSONES AL MATEIX NIVELL Situació: ITINERARIS A OBRA ÀREA DE TREBALL MANCA D'IL.LUMINACIÓ	2	2	3
4	CAIGUDA D'OBJECTES PER MANIPULACIÓ O DE MATERIALS TRANSPORTATS Situació: MANIPULACIÓ D'APLECS	1	3	3
6	TREPITJADES SOBRE OBJECTES Situació: ITINERARIS A OBRA ÀREA DE TREBALL AMB BAIXA IL.LUMINACIÓ	1	2	2
9	COPS AMB OBJECTES O EINES (TALLS) Situació: EINES	1	2	2
10	PROJECCIÓ DE FRAGMENTS O PARTÍCULES Situació: TALLS EN SEC MANIPULACIÓ MATERIALS RETIRADA RUNES	2	1	2
11	ATRAPAMENT PER O ENTRE OBJECTES Situació: PELS MATERIALS PER LA FORMIGONERA DE MORTER	1	3	3
13	SOBREESFORÇOS Situació: MANIPULACIÓ MANUAL	2	2	3
14	EXPOSICIÓ A CONDICIONS AMBIENTALS EXTREMES Situació: TREBALLS A L'EXTERIOR	1	2	2
16	EXPOSICIÓ A CONTACTES ELÈCTRICS Situació: CONTACTES DIRECTES I INDIRECTES	1	2	2
17	INHALACIÓ O INGESTIÓ DE SUBSTÀNCIES NOCIVES Situació: TALL EN SEC - POLS RETIRADA DE RUNA	2	1	2
18	CONTACTES AMB SUBSTÀNCIES NOCIVES (CÀUSTIQUES, CORROSIVES, IRRITANTS O AL·LÈRGÈNIQUES) Situació: AGLOMERANTS, SEGELLANTS ABRILLANTADORS, NETEJA	1	2	2

P: Probabilitat (1,2,3) / G: Gravetat (1,2,3) / A: Avaluació (1,2,3,4,5)

MESURES PREVENTIVES

Codi	Descripció	Riscos
I0000002	Planificar els treballs per a mantenir el màxim de temps possible les proteccions	1
I0000004	Revisió i manteniment periòdic de SPC	1
I0000013	Ordre i neteja	2 /6 /17
I0000014	Preparació i manteniment de les superfícies de treball	2 /6
I0000015	Organització de les zones de pas i emmagatzematge	2 /6
I0000017	Als plans inclinats, treballar sobre superfícies rugoses i no lliscants	2



I0000025	Planificació d'àrees i llocs de treball	4
I0000027	Elecció dels mitjans auxiliars de manteniment	4
I0000028	Impedir l'accés de personal dins del radi d'acció de càrregues suspeses	4
I0000029	No balancejar les càrregues suspeses	4
I0000030	Suspendre i aixecar les càrregues dins de l'envolcall o fleixos originals	4
I0000031	Per a la manipulació de materials voluminosos i/o pesats, sol·licitar un procediment de treball específic	4
I0000038	Substituir lo manual per lo mecànic	9
I0000039	Planificació de compra i programa de manteniment d'eines	9
I0000040	Formació de l'operari en l'ús i manteniment d'eines	9
I0000044	Evitar processos de tallat de materials a l'obra	10
I0000045	Formació	10 /11 /13 /18
I0000055	Elecció dels equips de manteniment	13
I0000056	Paletització i eines ergonòmiques	13
I0000058	Adaptar la feina a les característiques individuals de la persona que la realitza	13
I0000060	Suspensió de les feines en condicions extremes	14
I0000061	Rotació dels llocs de treball	14
I0000062	Planificar els treballs per a realitzar-los en zones protegides	14
I0000063	En cas de vent, apuntalament i fixació de tots els elements inestables	14
I0000068	Elecció i manteniment de les eines elèctriques	16
I0000069	Formació i habilitació específica per a cada eina	16
I0000070	Compliment del REBT pel que fa a equips de protecció	16
I0000071	Revisió de la posta a terra	16
I0000072	Realitzar els treballs sobre superfícies seques	16
I0000073	Disposar de quadres elèctrics secundaris	16
I0000078	Evitar processos de divisió de material en sec	17
I0000079	Realitzar els treballs al aire lliure, sempre a sotavent	17
I0000086	Substituir els materials amb substàncies nocives	18

E09.E03 PAVIMENTS SINTÈTICS (PVC, GOMA, MOQUETES, ETC.)

PAVIMENTS SINTÈTICS EN ROTLLES O LLOSETES DE PVC, DE GOMA I DE SURO, ADHERITS I DE MOQUETES ADHERIDES I TENSADES

Avaluació de riscos

Id	Risc	P	G	A
1	CAIGUDA DE PERSONES A DIFERENT NIVELL Situació: ITINERARIS A OBRA TREBALLS EN PERÍMETRE I VORES DE FORATS	1	3	3
2	CAIGUDA DE PERSONES AL MATEIX NIVELL Situació: ITINERARIS A OBRA EJECUCIÓN ESCALERAS MANCA D'IL.LUMINACIÓ	2	2	3
4	CAIGUDA D'OBJECTES PER MANIPULACIÓ O DE MATERIALS TRANSPORTATS Situació: MANIPULACIÓ D'APLECS	1	3	3
6	TREPITJADES SOBRE OBJECTES Situació: ITINERARIS A OBRA ÀREA DE TREBALL AMB BAIXA IL.LUMINACIÓ	1	2	2
9	COPS AMB OBJECTES O EINES (TALLS) Situació: EINES	1	2	2
13	SOBRESFORÇOS Situació: MANIPULACIÓ MANUAL	2	2	3
16	EXPOSICIÓ A CONTACTES ELÈCTRICS Situació: CONTACTES DIRECTES I INDIRECTES	1	2	2
17	INHALACIÓ O INGESTIÓ DE SUBSTÀNCIES NOCIVES Situació: COLES, MASTICS	2	2	3



PULIT EN SEC - POLS

18 CONTACTES AMB SUBSTANCIES NOCIVES (CÀUSTIQUES, CORROSIVES, IRRITANTS O AL·LERGÈNIQUES) 2 2 3

Situació: COLES, MASTICS

21 INCENDIS 1 2 2

Situació: MATERIALS COMBUSTIBLES

P: Probabilitat (1,2,3) / G: Gravetat (1,2,3) / A: Avaluació (1,2,3,4,5)

MESURES PREVENTIVES

Codi	Descripció	Riscos
I000002	Planificar els treballs per a mantenir el màxim de temps possible les proteccions	1
I000003	Itineraris preestablerts i balissats per al personal	1
I000004	Revisió i manteniment periòdic de SPC	1
I000005	Integrar la seguretat al disseny arquitectonic	1
I000006	Disseny i estudi de les mesures preventives en fase de projecte	1
I000013	Ordre i neteja	2 /6 /17
I000014	Preparació i manteniment de les superfícies de treball	2 /6
I000015	Organització de les zones de pas i emmagatzematge	2 /6
I000017	Als plans inclinats, treballar sobre superfícies rugoses i no lliscants	2
I000025	Planificació d'àrees i llocs de treball	4
I000026	Planificació de recorreguts i maniobres per a màquines i camions	4
I000027	Elecció dels mitjans auxiliars de manteniment	4
I000028	Impedir l'accés de personal dins del radi d'acció de càrregues suspeses	4
I000029	No balancejar les càrregues suspeses	4
I000030	Suspendre i aixecar les càrregues dins de l'envolcall o fleixos originals	4
I000031	Per a la manipulació de materials voluminosos i/o pesats, sol·licitar un procediment de treball específic	4
I000033	Solicitar habilitació professional del personal encarregat del manteniment de l'obra	4
I000038	Substituir lo manual per lo mecànic	9
I000039	Planificació de compra i programa de manteniment d'eines	9
I000040	Formació de l'operari en l'ús i manteniment d'eines	9
I000041	Substituir la fabricació a obra per la prefabricació a taller	9
I000045	Formació	13 /18 /21
I000055	Elecció dels equips de manteniment	13
I000056	Paletització i eines ergonòmiques	13
I000058	Adaptar la feina a les característiques individuals de la persona que la realitza	13
I000068	Elecció i manteniment de les eines elèctriques	16
I000069	Formació i habilitació específica per a cada eina	16
I000070	Compliment del REBT pel que fa a equips de protecció	16
I000071	Revisió de la posta a terra	16
I000072	Realitzar els treballs sobre superfícies seques	16
I000073	Disposar de quadres elèctrics secundaris	16
I000079	Realitzar els treballs al aire lliure, sempre a sotavent	17
I000086	Substituir els materials amb substàncies nocives	18
I000097	Substituir l'inflamable per no inflamable	21

E10 TANCAMENTS I DIVISORIES PRACTICABLES, BARANES I PROTECCIONS FIXES

E10.E01 TANCAMENTS PRACTICABLES EXTERIORS I BARANES DE FUSTA

COL.LOCACIÓ DE FINESTRES I BALCONERES DE FUSTA A L'EXTERIOR, O COL.LOCACIÓ DE BARANES DE FUSTA EXTERIORS O INTERIORS

**Avaluació de riscos**

Id	Risc	P	G	A
1	CAIGUDA DE PERSONES A DIFERENT NIVELL Situació: ITINERARIS A OBRA TREBALLS APROX VORES DE FORATS	1	3	3
2	CAIGUDA DE PERSONES AL MATEIX NIVELL Situació: ITINERARIS A OBRA ÀREA DE TREBALL MANCA D'IL.LUMINACIÓ	1	2	2
4	CAIGUDA D'OBJECTES PER MANIPULACIÓ O DE MATERIALS TRANSPORTATS Situació: MANIPULACIÓ D'APLECS	1	3	3
6	TREPITJADES SOBRE OBJECTES Situació: ITINERARIS A OBRA ÀREA DE TREBALL MANCA D'IL.LUMINACIÓ	1	1	1
9	COPS AMB OBJECTES O EINES (TALLS) Situació: EINES	2	2	3
10	PROJECCIÓ DE FRAGMENTS O PARTÍCULES Situació: AL MANIPULAR I AJUSTAR ELS MATERIALS	2	1	2
13	SOBRESFORÇOS Situació: MANIPULACIÓ MANUAL	1	2	2
16	EXPOSICIÓ A CONTACTES ELÈCTRICS Situació: CONTACTES DIRECTES I INDIRECTES	1	3	3
17	INHALACIÓ O INGESTIÓ DE SUBSTÀNCIES NOCIVES Situació: POLS, RUNES DISSOLVENTS	2	1	2

P: Probabilitat (1,2,3) / G: Gravetat (1,2,3) / A: Avaluació (1,2,3,4,5)

MESURES PREVENTIVES

Codi	Descripció	Riscos
I0000002	Planificar els treballs per a mantenir el màxim de temps possible les proteccions	1
I0000004	Revisió i manteniment periòdic de SPC	1
I0000005	Integrar la seguretat al disseny arquitectònic	1
I0000006	Disseny i estudi de les mesures preventives en fase de projecte	1
I0000013	Ordre i neteja	2 /6 /17
I0000014	Preparació i manteniment de les superfícies de treball	2 /6
I0000015	Organització de les zones de pas i emmagatzematge	2 /6
I0000017	Als plans inclinats, treballar sobre superfícies rugoses i no lliscants	2
I0000025	Planificació d'àrees i llocs de treball	4
I0000027	Elecció dels mitjans auxiliars de manteniment	4
I0000028	Impedir l'accés de personal dins del radi d'acció de càrregues suspeses	4
I0000029	No balancejar les càrregues suspeses	4
I0000030	Suspendre i aixecar les càrregues dins de l'envolcall o fleixos originals	4
I0000031	Per a la manipulació de materials voluminosos i/o pesats, sol·licitar un procediment de treball específic	4
I0000038	Substituir lo manual per lo mecànic	9
I0000039	Planificació de compra i programa de manteniment d'eines	9
I0000040	Formació de l'operari en l'ús i manteniment d'eines	9
I0000044	Evitar processos de tallat de materials a l'obra	10
I0000045	Formació	10 /13
I0000055	Elecció dels equips de manteniment	13
I0000056	Paletització i eines ergonòmiques	13
I0000058	Adaptar la feina a les característiques individuals de la persona que la realitza	13
I0000068	Elecció i manteniment de les eines elèctriques	16



I000069	Formació i habilitació específica per a cada eina	16
I000070	Compliment del REBT pel que fa a equips de protecció	16
I000071	Revisió de la posta a terra	16
I000072	Realitzar els treballs sobre superfícies seques	16
I000073	Disposar de quadres elèctrics secundaris	16
I000078	Evitar processos de divisió de material en sec	17
I000079	Realitzar els treballs al aire lliure, sempre a sotavent	17

E10.E02 TANCAMENTS PRACTICABLES INTERIORS DE FUSTA

COL.LOCACIÓ DE FINESTRES I BALCONERES DE FUSTA A L'INTERIOR

Avaluació de riscos

Id	Risc	P	G	A
1	CAIGUDA DE PERSONES A DIFERENT NIVELL Situació: ITINERARIS A OBRA TREBALLS EN ALÇADA	1	3	3
2	CAIGUDA DE PERSONES AL MATEIX NIVELL Situació: ITINERARIS A OBRA ÀREES DE TREBALL	1	2	2
4	CAIGUDA D'OBJECTES PER MANIPULACIÓ O DE MATERIALS TRANSPORTATS Situació: MANIPULACIÓ D'APLECS	1	3	3
6	TREPITJADES SOBRE OBJECTES Situació: ITINERARIS A OBRA ÀREA DE TREBALL MANCA D'IL.LUMINACIÓ	1	1	1
9	COPS AMB OBJECTES O EINES (TALLS) Situació: EINES	2	2	3
10	PROJECCIÓ DE FRAGMENTS O PARTÍCULES Situació: MANIPULACIÓ I TALL DE MATERIALS	2	1	2
13	SOBREESFORÇOS Situació: MANIPULACIÓ MANUAL	1	2	2
16	EXPOSICIÓ A CONTACTES ELÈCTRICS Situació: CONTACTES DIRECTES I INDIRECTES	1	3	3
17	INHALACIÓ O INGESTIÓ DE SUBSTÀNCIES NOCIVES Situació: TALL, POLS RETIRADA DE RUNA	2	1	2

P: Probabilitat (1,2,3) / G: Gravetat (1,2,3) / A: Avaluació (1,2,3,4,5)

MESURES PREVENTIVES

Codi	Descripció	Riscos
I000002	Planificar els treballs per a mantenir el màxim de temps possible les proteccions	1
I000004	Revisió i manteniment periòdic de SPC	1
I000005	Integrar la seguretat al disseny arquitectonic	1
I000006	Disseny i estudi de les mesures preventives en fase de projecte	1
I000013	Ordre i neteja	2 /6 /17
I000014	Preparació i manteniment de les superfícies de treball	2 /6
I000015	Organització de les zones de pas i emmagatzematge	2 /6
I000017	Als plans inclinats, treballar sobre superfícies rugoses i no lliscants	2
I000025	Planificació d'àrees i llocs de treball	4
I000027	Elecció dels mitjans auxiliars de manteniment	4
I000028	Impedir l'accés de personal dins del radi d'acció de càrregues suspeses	4
I000029	No balancejar les càrregues suspeses	4
I000030	Suspendre i aixecar les càrregues dins de l'envolcall o flexos originals	4
I000031	Per a la manipulació de materials voluminosos i/o pesats, sol·licitar un	4



procediment de treball específic		
I0000038	Substituir lo manual per lo mecànic	9
I0000039	Planificació de compra i programa de manteniment d'eines	9
I0000040	Formació de l'operari en l'ús i manteniment d'eines	9
I0000044	Evitar processos de tallat de materials a l'obra	10
I0000045	Formació	10 /13
I0000055	Elecció dels equips de manteniment	13
I0000056	Paletització i eines ergonòmiques	13
I0000058	Adaptar la feina a les característiques individuals de la persona que la realitza	13
I0000068	Elecció i manteniment de les eines elèctriques	16
I0000069	Formació i habilitació específica per a cada eina	16
I0000070	Compliment del REBT pel que fa a equips de protecció	16
I0000071	Revisió de la posta a terra	16
I0000072	Realitzar els treballs sobre superfícies seques	16
I0000073	Disposar de quadres elèctrics secundaris	16
I0000078	Evitar processos de divisió de material en sec	17
I0000079	Realitzar els treballs al aire lliure, sempre a sotavent	17

E10.E03 TANCAMENTS PRACTICABLES I BARANES DE PVC, ALUMINI, ACER

COL.LOCACIÓ DE FINESTRES, BALCONERES, PORTES I BARANES DE PVC, ALUMINI I ACER

Avaluació de riscos

Id	Risc	P	G	A
1	CAIGUDA DE PERSONES A DIFERENT NIVELL Situació: ITINERARIS A OBRA PERIMETRO I BORDES HUECOS	1	3	3
2	CAIGUDA DE PERSONES AL MATEIX NIVELL Situació: ITINERARIS A OBRA ÀREA DE TREBALL MANCA D'IL.LUMINACIÓ	1	2	2
4	CAIGUDA D'OBJECTES PER MANIPULACIÓ O DE MATERIALS TRANSPORTATS Situació: MANIPULACIÓ DE MATERIAL	1	3	3
6	TREPITJADES SOBRE OBJECTES Situació: ITINERARIS A OBRA ÀREES DE TREBALL MANCA D'IL.LUMINACIÓ	1	1	1
9	COPS AMB OBJECTES O EINES (TALLS) Situació: EINES	1	2	2
10	PROJECCIÓ DE FRAGMENTS O PARTÍCULES Situació: MANIPULAR MATERIALS AJUSTS	1	1	1
13	SOBRESFORÇOS Situació: MANIPULACIÓ MANUAL	1	2	2
16	EXPOSICIÓ A CONTACTES ELÈCTRICS Situació: CONTACTES DIRECTES I INDIRECTES	1	3	3
17	INHALACIÓ O INGESTIÓ DE SUBSTÀNCIES NOCIVES Situació: POLS, COLES, DISSOLVENTS RETIRAR RUNES	1	1	1

P: Probabilitat (1,2,3) / G: Gravetat (1,2,3) / A: Avaluació (1,2,3,4,5)

MESURES PREVENTIVES

Codi	Descripció	Riscos
I0000002	Planificar els treballs per a mantenir el màxim de temps possible les proteccions	1



I0000004	Revisió i manteniment periòdic de SPC	1
I0000005	Integrar la seguretat al disseny arquitectonic	1
I0000006	Disseny i estudi de les mesures preventives en fase de projecte	1
I0000013	Ordre i neteja	2 /6 /17
I0000014	Preparació i manteniment de les superfícies de treball	2 /6
I0000015	Organització de les zones de pas i emmagatzematge	2 /6
I0000017	Als plans inclinats, treballar sobre superfícies rugoses i no lliscants	2
I0000025	Planificació d'àrees i llocs de treball	4
I0000027	Elecció dels mitjans auxiliars de manteniment	4
I0000028	Impedir l'accés de personal dins del radi d'acció de càrregues suspeses	4
I0000029	No balancejar les càrregues suspeses	4
I0000030	Suspendre i aixecar les càrregues dins de l'envolcall o fleixos originals	4
I0000031	Per a la manipulació de materials voluminosos i/o pesats, sol·licitar un procediment de treball específic	4
I0000038	Substituir lo manual per lo mecànic	9
I0000039	Planificació de compra i programa de manteniment d'eines	9
I0000040	Formació de l'operari en l'ús i manteniment d'eines	9
I0000044	Evitar processos de tallat de materials a l'obra	10
I0000045	Formació	10 /13
I0000055	Elecció dels equips de manteniment	13
I0000056	Paletització i eines ergonòmiques	13
I0000058	Adaptar la feina a les característiques individuals de la persona que la realitza	13
I0000068	Elecció i manteniment de les eines elèctriques	16
I0000069	Formació i habilitació específica per a cada eina	16
I0000070	Compliment del REBT pel que fa a equips de protecció	16
I0000071	Revisió de la posta a terra	16
I0000072	Realitzar els treballs sobre superfícies seques	16
I0000073	Disposar de quadres elèctrics secundaris	16
I0000078	Evitar processos de divissió de material en sec	17
I0000079	Realitzar els treballs al aire lliure, sempre a sotavent	17

E12 INSTAL·LACIONS D'EVACUACIÓ

E12.E01 ELEMENTS COL·LOCATS SUPERFICIALMENT (CAIXES SIFÒNIQUES, DESGUASSOS BUNERES, ETC..)

XARXA HORIZONTAL D'EVACUACIÓ ENTERRADA SUPERFICIALMENT, COMPOSADA D'ARQUETES, ARQUETES SIFÒNIQUES I DESGUÀS, EN MATERIAL PREFABRICAT

Avaluació de riscos

Id	Risc	P	G	A
1	CAIGUDA DE PERSONES A DIFERENT NIVELL Situació: CAIGUDES EN RASES OBERTES	2	1	2
2	CAIGUDA DE PERSONES AL MATEIX NIVELL Situació: TERRENY IRREGULAR MATERIAL MAL APLEGAT	2	1	2
3	CAIGUDA D'OBJECTES PER DESPLOM, ESFONDRAMENT O ENSORRAMENT Situació: ENSORRAMENT DE TERRES	1	3	3
6	TREPITJADES SOBRE OBJECTES Situació: SOBRE MATERIAL	2	1	2
9	COPS AMB OBJECTES O EINES (TALLS) Situació: COPS AMB MATERIALS TALLS EN LA MANIPULACIÓ	2	2	3
10	PROJECCIÓ DE FRAGMENTS O PARTÍCULES Situació: A LA MANIPULACIÓ DELS MATERIALS AL REJUNTAR I REBLIR DE MATERIAL	1	2	2
11	ATRAPAMENT PER O ENTRE OBJECTES	2	2	3



	Situació: PER MATERIALS PESATS COM PERICONS MANIPULACIÓ FORMIGONERA			
13	SOBRESFORÇOS Situació: MANIPULACIÓ MANUAL	2	2	3
14	EXPOSICIÓ A CONDICIONS AMBIENTALS EXTREMES Situació: TREBALL A L'EXTERIOR	2	2	3
15	CONTACTES TÈRMICS Situació: MANIPULACIÓ DE BUFADOR	1	2	2
17	INHALACIÓ O INGESTIÓ DE SUBSTÀNCIES NOCIVES Situació: POLS D'EXCAVACIÓ DISSOLVENTS DE COLES GASSOS I SUBSTÀNCIES TOXIQUES EN CLAVEGUERONS EXISTENTS	1	2	2
18	CONTACTES AMB SUBSTÀNCIES NOCIVES (CÀUSTIQUES, CORROSIVES, IRRITANTS O AL·LÈRGÈNIQUES) Situació: COLES I RESINES CIMENT	1	2	2
24	ACCIDENTS CAUSATS PER ÉSSERS VIUS Situació: EN CONNEXIONS AMB CLAVEGUERONS EXISTENTS	1	2	2
25	ATROPELLAMENTS O COPS AMB VEHICLES Situació:	2	3	4
P: Probabilitat (1,2,3) / G: Gravetat (1,2,3) / A: Avaluació (1,2,3,4,5)				

MESURES PREVENTIVES

Codi	Descripció	Riscos
I0000003	Itineraris preestablerts i balissats per al personal	1
I0000004	Revisió i manteniment periòdic de SPC	1
I0000006	Disseny i estudi de les mesures preventives en fase de projecte	1
I0000011	Incorporar al projecte mesures de protecció per al muntatge i manteniment de la instal·lació	1
I0000013	Ordre i neteja	2 /6 /17
I0000014	Preparació i manteniment de les superfícies de treball	2 /6
I0000015	Organització de les zones de pas i emmagatzematge	2 /6
I0000023	Solicitar dades de les característiques físiques de les terres	3
I0000024	Execució de treballs a l'interior de rases per equips	3
I0000038	Substituir lo manual per lo mecànic	9
I0000039	Planificació de compra i programa de manteniment d'eines	9 /11
I0000040	Formació de l'operari en l'ús i manteniment d'eines	9
I0000042	Evitar processos de manipulació de materials a obra	9
I0000044	Evitar processos de tallat de materials a l'obra	10
I0000045	Formació	10 /13 /18
I0000046	Evitar processos d'ajust en obra	10
I0000047	Planificació i procediments per a la càrrega i descàrrega de materials	11
I0000050	No treballar ni estar al radi d'acció de les càrregues suspeses	11
I0000055	Elecció dels equips de manteniment	13
I0000058	Adaptar la feina a les característiques individuals de la persona que la realitza	13
I0000059	Elecció dels materials alternatius poc pesats i més manegables	13
I0000060	Suspensió de les feines en condicions extremes	14
I0000061	Rotació dels llocs de treball	14 /17
I0000062	Planificar els treballs per a realitzar-los en zones protegides	14
I0000066	Utilitzar peces especials d'unió de PVC per tal d'evitar de dilatar les peces amb calor	15
I0000080	Elecció dels materials al disseny del projecte	17
I0000086	Substituir els materials amb substàncies nocives	17 /18
I0000101	Actuacions prèvies de desparasitació i desratització	24
I0000102	Procediment prèvi de treball	24



I0000103	Planificació de les àrees de treball	25
I0000104	Accessos i circulació independents per a personal i maquinària	25
I0000105	Anivellar la maquinària per a la realització de l'activitat	25
I0000106	El personal no ha de descansar al costat de màquines aturades	25
I0000107	Limitació de la velocitat dels vehicles	25

E12.E02 CONDUCTES VERTICALS O PENJATS (BAIXANTS I COL·LECTORS SUSPESOS, FUMS)

XARXA DE DESGUÀS VERTICAL I PENJADA, I EVACUACIÓ DE FUMS EN MATERIAL PREFABRICAT

Avaluació de riscos

Id	Risc	P	G	A
1	CAIGUDA DE PERSONES A DIFERENT NIVELL Situació: TREBALLS EN ALÇADA DES DE BASTIDES DE BORRIQUETES	2	3	4
2	CAIGUDA DE PERSONES AL MATEIX NIVELL Situació: EN ITINERARIS A OBRA	2	1	2
4	CAIGUDA D'OBJECTES PER MANIPULACIÓ O DE MATERIALS TRANSPORTATS Situació: MANIPULACIÓ I MANTENIMENT DE EINES	2	3	4
6	TREPITJADES SOBRE OBJECTES Situació: ITINERARIS A OBRA	2	1	2
9	COPS AMB OBJECTES O EINES (TALLS) Situació: MANIPULACIÓ MATERIALS PROCÈS DE ANCORATGES	2	1	2
10	PROJECCIÓ DE FRAGMENTS O PARTÍCULES Situació: MANIPULACIÓ MATERIALS PROCÈS DE ANCORATGES TALL MATERIAL CERAMICO	1	2	2
13	SOBRESFORÇOS Situació: MANIPULACIÓ MANUAL	2	2	3
14	EXPOSICIÓ A CONDICIONS AMBIENTALS EXTREMES Situació: TREBALLS A L'EXTERIOR	2	2	3
15	CONTACTES TÈRMICS Situació: BUFADOR	1	2	2
16	EXPOSICIÓ A CONTACTES ELÈCTRICS Situació: CONTACTES DIRECTES I INDIRECTES	1	3	3
17	INHALACIÓ O INGESTIÓ DE SUBSTÀNCIES NOCIVES Situació: POLS COLES TALL DE MATERIAL	1	2	2
18	CONTACTES AMB SUBSTÀNCIES NOCIVES (CÀUSTIQUES, CORROSIVES, IRRITANTS O AL·LÈRGÈNIQUES) Situació: COLES CIMENTES	1	2	2
24	ACCIDENTS CAUSATS PER ÉSSERS VIUS Situació: CONNEXIONS A CLAVEGUERONS EXISTENTS	1	2	2

P: Probabilitat (1,2,3) / G: Gravetat (1,2,3) / A: Avaluació (1,2,3,4,5)

MESURES PREVENTIVES

Codi	Descripció	Riscos
I0000003	Itineraris preestablerts i balissats per al personal	1
I0000004	Revisió i manteniment periòdic de SPC	1
I0000005	Integrar la seguretat al disseny arquitectonic	1
I0000007	Adoptar les mesures preventives necessàries per al manteniment correcte posterior	1



I0000011	Incorporar al projecte mesures de protecció per al muntatge i manteniment de la instal.lació	1
I0000013	Ordre i neteja	2 /6 /17
I0000014	Preparació i manteniment de les superfícies de treball	2 /6
I0000015	Organització de les zones de pas i emmagatzematge	2 /6
I0000020	No realitzar treballs a la mateixa vertical	4
I0000025	Planificació d'àrees i llocs de treball	4
I0000026	Planificació de recorreguts i maniobres per a màquines i camions	4
I0000027	Elecció dels mitjans auxiliars de manteniment	4
I0000028	Impedir l'accés de personal dins del radi d'acció de càrregues suspeses	4
I0000029	No balancejar les càrregues suspeses	4
I0000030	Suspendre i aixecar les càrregues dins de l'envolcall o fleixos originals	4
I0000031	Per a la manipulació de materials voluminosos i/o pesats, sol·licitar un procediment de treball específic	4
I0000033	Solicitar habilitació professional del personal encarregat del manteniment de l'obra	4
I0000039	Planificació de compra i programa de manteniment d'eines	9
I0000040	Formació de l'operari en l'ús i manteniment d'eines	9
I0000042	Evitar processos de manipulació de materials a obra	9
I0000044	Evitar processos de tallat de materials a l'obra	10
I0000045	Formació	10 /13 /18
I0000046	Evitar processos d'ajust en obra	10
I0000055	Elecció dels equips de manteniment	13
I0000056	Paletització i eines ergonòmiques	13
I0000058	Adaptar la feina a les característiques individuals de la persona que la realitza	13
I0000059	Elecció dels materials alternatius poc pesats i més manegables	13
I0000060	Suspensió de les feines en condicions extremes	14
I0000061	Rotació dels llocs de treball	14 /17
I0000062	Planificar els treballs per a realitzar-los en zones protegides	14
I0000066	Utilitzar peces especials d'unió de PVC per tal d'evitar de dilatar les peces amb calor	15
I0000067	No treballar al costat de línies elèctriques amb cables nusos	16
I0000068	Elecció i manteniment de les eines elèctriques	16
I0000069	Formació i habilitació específica per a cada eina	16
I0000070	Compliment del REBT pel que fa a equips de protecció	16
I0000071	Revisió de la posta a terra	16
I0000072	Realitzar els treballs sobre superfícies seques	16
I0000073	Disposar de quadres elèctrics secundaris	16
I0000074	Reg de les zones de treball	17
I0000078	Evitar processos de divisió de material en sec	17
I0000084	Tall de material ceràmic per via humida	17
I0000085	Ventilació de les zones de treball	17
I0000086	Substituir els materials amb substàncies nocives	17 /18
I0000101	Actuacions prèvies de desparasitació i desratització	24
I0000102	Procediment prèvi de treball	24

E17 INSTAL.LACIONS DE LAMPISTERIA I APARELLS SANITARIS

E17.E01 INSTAL.LACIONS DE LAMPISTERIA I APARELLS SANITARIS

OPERACIONS DE MUNTATGE, MOVIMENT D'EQUIPS, CONNEXIONS DE CANONADES, PROVES DE PRESSIÓ I POSTA EN FUNCIONAMENT D'INSTAL.LACIONS DE LAMPISTERIA I APARELLS SANITARIS

Avaluació de riscos

Id	Risc	P	G	A
1	CAIGUDA DE PERSONES A DIFERENT NIVELL Situació: ITINERARIS A OBRA	1	3	3



TREBALLS EN ALÇADA			
2	CAIGUDA DE PERSONES AL MATEIX NIVELL Situació: ITINERARIS A OBRA ÀREA DE TREBALL MANCA D'IL.LUMINACIÓ	1	1 1
4	CAIGUDA D'OBJECTES PER MANIPULACIÓ O DE MATERIALS TRANSPORTATS Situació: MANIPULACIÓ D'APLECS	1	3 3
6	TREPITJADES SOBRE OBJECTES Situació: ITINERARIS A OBRA ÀREA DE TREBALL	1	2 2
9	COPS AMB OBJECTES O EINES (TALLS) Situació: EINES	1	2 2
10	PROJECCIÓ DE FRAGMENTS O PARTÍCULES Situació: AJUST DE MATERIALS AMB RADIAL FIXACIÓ AMB TALADRES	2	1 2
11	ATRAPAMENT PER O ENTRE OBJECTES Situació: MATERIALS PESANTS	2	2 3
13	SOBRESFORÇOS Situació: MANIPULACIÓ MANUAL	2	2 3
15	CONTACTES TÈRMICS Situació: PER SOLDADURES	2	1 2
16	EXPOSICIÓ A CONTACTES ELÈCTRICS Situació: CONTACTES DIRECTES I INDIRECTES	1	3 3

P: Probabilitat (1,2,3) / G: Gravetat (1,2,3) / A: Avaluació (1,2,3,4,5)

MESURES PREVENTIVES

Codi	Descripció	Riscos
I0000002	Planificar els treballs per a mantenir el màxim de temps possible les proteccions	1
I0000003	Itineraris preestablerts i balissats per al personal	1
I0000004	Revisió i manteniment periòdic de SPC	1
I0000005	Integrar la seguretat al disseny arquitectonic	1
I0000006	Disseny i estudi de les mesures preventives en fase de projecte	1
I0000007	Adoptar les mesures preventives necessàries per al manteniment correcte posterior	1
I0000008	Personal qualificat per a treballs en alçada	1
I0000009	Realitzar el reblert del trasdós del mur quan aquest estigui en condicions d'entrar en servei	1
I0000011	Incorporar al projecte mesures de protecció per al muntatge i manteniment de la instal.lació	1
I0000012	Assegurar les escales de mà	1
I0000013	Ordre i neteja	2 /6
I0000014	Preparació i manteniment de les superfícies de treball	2 /6
I0000015	Organització de les zones de pas i emmagatzematge	2 /6
I0000017	Als plans inclinats, treballar sobre superfícies rugoses i no lliscants	2
I0000025	Planificació d'àrees i llocs de treball	4
I0000026	Planificació de recorreguts i maniobres per a màquines i camions	4
I0000027	Elecció dels mitjans auxiliars de manteniment	4
I0000028	Impedir l'accés de personal dins del radi d'acció de càrregues suspeses	4
I0000029	No balancejar les càrregues suspeses	4
I0000030	Suspendre i aixecar les càrregues dins de l'envolcall o fleixos originals	4
I0000031	Per a la manipulació de materials voluminosos i/o pesats, sol·licitar un procediment de treball específic	4
I0000038	Substituir lo manual per lo mecànic	9 /10
I0000039	Planificació de compra i programa de manteniment d'eines	9 /11
I0000040	Formació de l'operari en l'ús i manteniment d'eines	9



I0000042	Evitar processos de manipulació de materials a obra	9
I0000045	Formació	10 /13
I0000047	Planificació i procediments per a la càrrega i descàrrega de materials	11
I0000050	No treballar ni estar al radi d'acció de les càrregues suspeses	11
I0000055	Elecció dels equips de manteniment	13
I0000056	Paletització i eines ergonòmiques	13
I0000058	Adaptar la feina a les característiques individuals de la persona que la realitza	13
I0000059	Elecció dels materials alternatius poc pesats i més manegables	13
I0000065	Evitar procés de soldadura a l'obra	15
I0000067	No treballar al costat de línies elèctriques amb cables nusos	16
I0000068	Elecció i manteniment de les eines elèctriques	16
I0000069	Formació i habilitació específica per a cada eina	16
I0000070	Compliment del REBT pel que fa a equips de protecció	16
I0000071	Revisió de la posta a terra	16
I0000072	Realitzar els treballs sobre superfícies seques	16
I0000073	Disposar de quadres elèctrics secundaris	16

E23 EQUIPAMENTS**E23.E01 MOBILIARI, APARELLS, ELECTRODOMESTICS****COL.LOCACIÓ DE TAULELLS DE CUINA, ELECTRODOMÈSTICS, MOBLES I ACCESSORIS DE BANYS I CUINES****Avaluació de riscos**

Id	Risc	P	G	A
1	CAIGUDA DE PERSONES A DIFERENT NIVELL Situació: COL.LOCACIÓ D'ELEMENTS EN ALÇADA	1	2	2
2	CAIGUDA DE PERSONES AL MATEIX NIVELL Situació: EN ÀREA DE TREBALL PER MANCA D'IL.LUMINACIÓ	1	1	1
4	CAIGUDA D'OBJECTES PER MANIPULACIÓ O DE MATERIALS TRANSPORTATS Situació: MANIPULACIÓ MANTENIMENT	1	2	2
6	TREPITJADES SOBRE OBJECTES Situació: RESTES I SOBRANTS DE MATERIAL MANCA IL.LUMINACIÓ	1	1	1
9	COPS AMB OBJECTES O EINES (TALLS) Situació: AMB EINES	2	1	2
10	PROJECCIÓ DE FRAGMENTS O PARTÍCULES Situació: AL AJUSTAR ELS ELEMENTS	1	1	1
11	ATRAPAMENT PER O ENTRE OBJECTES Situació: PER OBJECTES A COL.LOCAR O INSTAL.LAR	1	2	2
13	SOBRESFORÇOS Situació: PER MANIPULACIÓ MANUAL	1	2	2
16	EXPOSICIÓ A CONTACTES ELÈCTRICS Situació: CONTACTES DIRECTES I INDIRECTES	1	2	2

P: Probabilitat (1,2,3) / G: Gravetat (1,2,3) / A: Avaluació (1,2,3,4,5)

MESURES PREVENTIVES

Codi	Descripció	Riscos
I0000002	Planificar els treballs per a mantenir el màxim de temps possible les proteccions	1
I0000004	Revisió i manteniment periòdic de SPC	1
I0000006	Disseny i estudi de les mesures preventives en fase de projecte	1
I0000013	Ordre i neteja	2 /6
I0000014	Preparació i manteniment de les superfícies de treball	2 /6



I0000015	Organització de les zones de pas i emmagatzematge	2 /6
I0000025	Planificació d'àrees i llocs de treball	4
I0000026	Planificació de recorreguts i maniobres per a màquines i camions	4
I0000027	Elecció dels mitjans auxiliars de manteniment	4
I0000028	Impedir l'accés de personal dins del radi d'acció de càrregues suspeses	4
I0000029	No balancejar les càrregues suspeses	4
I0000030	Suspendre i aixecar les càrregues dins de l'envolcall o fleixos originals	4
I0000031	Per a la manipulació de materials voluminosos i/o pesats, sol·licitar un procediment de treball específic	4
I0000038	Substituir lo manual per lo mecànic	9 /10
I0000039	Planificació de compra i programa de manteniment d'eines	9
I0000040	Formació de l'operari en l'ús i manteniment d'eines	9
I0000041	Substituir la fabricació a obra per la prefabricació a taller	9
I0000044	Evitar processos de tallat de materials a l'obra	10
I0000045	Formació	10 /13
I0000046	Evitar processos d'ajust en obra	10
I0000047	Planificació i procediments per a la càrrega i descàrrega de materials	11
I0000048	No treballar al costat de paraments acabats de fer (< 48 h)	11
I0000055	Elecció dels equips de manteniment	13
I0000056	Paletització i eines ergonòmiques	13
I0000058	Adaptar la feina a les característiques individuals de la persona que la realitza	13
I0000059	Elecció dels materials alternatius poc pessats i més manegables	13
I0000067	No treballar al costat de línies elèctriques amb cables nusos	16
I0000068	Elecció i manteniment de les eines elèctriques	16
I0000069	Formació i habilitació específica per a cada eina	16
I0000070	Compliment del REBT pel que fa a equips de protecció	16
I0000071	Revisió de la posta a terra	16
I0000072	Realitzar els treballs sobre superfícies seques	16
I0000073	Disposar de quadres elèctrics secundaris	16



ESS PLEC DE CONDICIONS

ESS 1 DEFINICIÓ I ABAST DEL PLEC DE CONDICIONS

ESS 1.1. Identificació de les obres

L'obra objecte del present Estudi de Seguretat i salut és la reforma parcial d'edifici Centre Residencial d'Inclusió (CRI), al carrer Hort de la Vila 46, de Barcelona.

ESS 1.2. Objecte

Aquest Plec de Condicions de l'Estudi de Seguretat i Salut comprèn el conjunt d'especificacions que hauran d'acomplir tant el Pla de Seguretat i Salut del Contractista com a document de Gestió Preventiva (Planificació, Organització, Execució i Control) de l'obra, les diferents proteccions a emprar per la reducció dels riscos (Mitjans Auxiliars d'Utilitat Preventiva, Sistemes de Protecció Col·lectiva, Equips de Protecció Individual), Implantacions provisionals per a la Salubritat i Confort dels treballadors, així com les tècniques de la seva implementació a l'obra i les que hauran de manar l'execució de qualsevol tipus d'instal·lacions i d'obres accessòries. Per a qualsevol tipus d'especificació no inclosa en aquest Plec, es tindran en compte les condicions tècniques que es derivin d'entendre com a normes d'aplicació, els continguts al:

- Plec General de Condicions Tècniques de l'Edificació'', confeccionat pel Centre Experimental d'Arquitectura, aprovat pel Consell Superior de Col·legis d'Arquitectes i adaptat a les seves obres per la "Direcció General d'Arquitectura". (cas d'Edificació)
- Plec de Clàusules Administratives Generals, per a la Contractació d'Obres de l'Estat i adaptat a les seves obres per la "Direcció de Política Territorial i Obres Públiques''. (cas d'Obra Pública)
- Reglament General de Contractació de l'Estat, Normes Tecnològiques de l'Edificació publicades pel "Ministerio de la Vivienda'' i posteriorment pel "Ministerio de Obras Públicas y Urbanismo''.
- La normativa legislativa vigent d'obligat compliment i les condicionades per les companyies subministradores de serveis públics, totes elles al moment de l'oferta.

ESS 1.3. Documents que defineixen l'Estudi de seguretat i salut

Segons la normativa legal vigent, Art. 5, 2 del R.D. 1627/1997, de 24 d'octubre sobre "DISPOSICIONS MÍNIMES DE SEGURETAT I DE SALUT A LES OBRES DE CONSTRUCCIÓ'', l'Estudi de Seguretat haurà de formar part del Projecte d'Execució d'Obra o, al seu defecte, del Projecte d'Obra, havent de ser coherent amb el contingut del mateix i recollir les mesures preventives adequades als riscos que comporta la realització de l'obra, contenint com a mínim els següents documents:

Memòria:

Descriptiva dels procediments, equips tècnics i medis auxiliars que hagin d'utilitzar-se o que la seva utilització es pugui preveure; identificació dels riscos laborals que puguin ser evitats, indicant a l'efecte les mesures tècniques necessàries per fer-ho; relació dels riscos laborals que no es puguin eliminar conforme als assenyalats anteriorment, especificant les mesures preventives i proteccions tècniques tendents a controlar i reduir els esmentats riscos i valorant la seva eficàcia, en especial quan es proposin mesures alternatives.

Plec:

De condicions particulars en el que es tindran en compte les normes legals i reglamentàries aplicables a les especificacions tècniques pròpies de l'obra que es tracti, així com les prescripcions que s'hauran de complir en relació amb les característiques, l'ús i la conservació de les màquines, utensilis, eines, sistemes i equips preventius.

Plànols:

On es desenvolupen els gràfics i esquemes necessaris per la millor definició i comprensió de les mesures preventives definides a la Memòria, amb expressió de les especificacions tècniques necessàries.

Amidaments i pressupost:

Quantificació de totes les unitats, metratge o elements de seguretat i salut en el treball que hagin estat definits o projectats, així com el conjunt de despeses previstes per a l'aplicació i execució de l'Estudi de seguretat i salut.



ESS 1.4. Compatibilitat i relació entre els documents

L'estudi de Seguretat i Salut forma part del Projecte d'Execució d'obra, o en el seu cas, del Projecte d'Obra, havent de ser cadascun dels documents que l'integren, coherents amb el contingut del Projecte, i recollir les mesures preventives, de caràcter pal·liatiu, adequades als riscos, no eliminats o reduïts a la fase de disseny, que comporti la realització de l'obra, en els terminis i circumstàncies socio-tècniques on la mateixa es tingui que materialitzar.

El Plec de Condicions Particulars, els Plànols i Pressupost de l'Estudi de Seguretat i Salut són documents contractuals, que restaran incorporats al Contracte i, per tant, són d'obligat acompliment, llevat modificacions degudament autoritzades.

La resta de Documents o dades de l'Estudi de Seguretat i Salut són informatius, i estan constituïts per la Memòria Descriptiva, amb tots els seus Annexos, els Detalls Gràfics d'interpretació, els Amidaments i els Pressupostos Parcial.

Els esmentats documents informatius representen només una opinió fonamentada de l'Autor de l'Estudi de Seguretat i Salut, sense que això suposi que es responsabilitzi de la certesa de les dades que se subministren. Aquestes dades han de considerar-se, tant sols, com a complement d'informació que el Contractista ha d'adquirir directament i amb els seus propis mitjans.

Només els documents contractuals, constitueixen la base del Contracte; per tant el Contractista no podrà al·legar, ni introduir al seu Pla de Seguretat i Salut, cap modificació de les condicions del Contracte en base a les dades contingudes als documents informatius, llevat que aquestes dades apareguin a algun document contractual.

El Contractista serà, doncs, responsable de les errades que puguin derivar-se de no obtenir la suficient informació directa, que rectifiqui o ratifiqui la continguda als documents informatius de l'Estudi de Seguretat i Salut.

Si hi hagués contradicció entre els Plànols i les Prescripcions Tècniques Particulars, en cas d'incloure's aquestes com a document que complementi el Plec de Condicions Generals del Projecte, té prevalença el que s'ha prescrit en les Prescripcions Tècniques Particulars. En qualsevol cas, ambdós documents tenen prevalença sobre les Prescripcions Tècniques Generals.

El que s'ha esmentat al Plec de condicions i només als Plànols, o viceversa, haurà de ser executat com si hagués estat exposat a ambdós documents, sempre que, a criteri de l'Autor de l'Estudi de Seguretat i Salut, quedin suficientment definides les unitats de Seguretat i Salut corresponent, i aquestes tinguin preu al Contracte.

ESS 2 DEFINICIONS I COMPETÈNCIES DELS AGENTS DEL FET CONSTRUCTIU

Dins l'àmbit de la respectiva capacitat de decisió cadascun dels actors del fet constructiu, estan obligats a prendre decisions ajustant-se als Principis Generals de l'Acció Preventiva (Art. 15 a la L. 31/1995):

- Evitar els riscos.
- Avaluar els riscos que no es poden evitar.
- Combatre els riscos en el seu origen.
- Adaptar la feina a la persona, en particular al que fa referència a la concepció dels llocs de treball, com també a l'elecció dels equips i els mètodes de treball i de producció, amb l'objectiu específic d'atenuar la feina monòtona i repetitiva i de reduir-ne els efectes a la salut.
- Tenir en compte l'evolució de la tècnica.
- Substituir el que sigui perillós pel que comporti poc perill o no en comporti cap.
- Planificar la prevenció, amb la recerca d'un conjunt coherent que hi integri la tècnica, l'organització de la feina, les condicions de treball, les relacions socials i la influència dels factors ambientals al treball.
- Adoptar mesures que donin prioritat a la protecció col·lectiva respecte de la individual.
- Facilitar les corresponents instruccions als treballadors.

ESS 2.1. Promotor

Als efectes del present Estudi de Seguretat i Salut, serà considerat Promotor qualsevol persona, física o jurídica, pública o privada, que, individual o col·lectivament, decideixi, impulsi, programi i financi, amb recursos propis o aliens, les obres de construcció per sí mateix, o per la seva posterior alienació, lliurament o cessió a tercers sota qualsevol títol.



Competències en matèria de Seguretat i Salut del Promotor:

- Designar al tècnic competent per la Coordinació de Seguretat i Salut en fase de Projecte, quan sigui necessari o es cregui convenient.
- Designar en fase de Projecte, la redacció de l'Estudi de Seguretat, facilitant al Projectista i al Coordinador respectivament, la documentació i informació prèvia necessària per l'elaboració del Projecte i redacció de l'Estudi de Seguretat i Salut, així com autoritzar als mateixos les modificacions pertinents.
- Facilitar que el Coordinador de Seguretat i Salut en la fase de projecte intervingui en totes les fases d'elaboració del projecte i de preparació de l'obra.
- Designar el Coordinador de Seguretat i Salut en fase d'Obra per l'aprovació del Pla de Seguretat i Salut, aportat pel contractista amb antelació a l'inici de les obres, el qual Coordinarà la Seguretat i Salut en fase d'execució material de les mateixes.
- La designació dels Coordinadors en matèria de Seguretat i Salut no eximeix al Promotor de les seves responsabilitats.
- Gestionar l'“Avis Previ” davant l'Administració Laboral i obtenir les preceptives llicències i autoritzacions administratives.
- El Promotor es responsabilitza que tots els agents del fet constructiu tinguin en compte les observacions del Coordinador de Seguretat i Salut, degudament justificades, o bé proposin unes mesures d'una eficàcia, pel cap baix, equivalents.

ESS 2.2. Coordinador de seguretat i salut

El Coordinador de Seguretat i Salut serà als efectes del present Estudi de Seguretat i Salut, qualsevol persona física legalment habilitada pels seus coneixements específics i que compti amb titulació acadèmica en Construcció.

És designat pel Promotor en qualitat de Coordinador de Seguretat: a) En fase de concepció, estudi i elaboració del Projecte o b) Durant l'Execució de l'obra.

El Coordinador de Seguretat i Salut forma part de la Direcció d'Obra o Direcció Facultativa/Direcció d'Execució.

Competències en matèria de Seguretat i Salut del Coordinador de Seguretat del Projecte:

- Vetllar per a què en fase de concepció, estudi i elaboració del Projecte, el Projectista tingui en consideració els “Principis Generals de la Prevenció en matèria de Seguretat i Salut” (Art. 15 a la L.31/1995), i en particular:
- Prendre les decisions constructives, tècniques i d'organització amb la finalitat de planificar les diferents feines o fases de treball que es desenvolupin simultània o successivament.
- Estimar la duració requerida per l'execució de les diferents feines o fases de treball.
- Traslladar al Projectista tota la informació preventiva necessària que li cal per integrar la Seguretat i Salut a les diferents fases de concepció, estudi i elaboració del projecte d'obra.
- Coordinar l'aplicació del que es disposa en els punts anteriors i redactar o fer redactar l'Estudi de Seguretat i Salut.

Competències en matèria de Seguretat i Salut del Coordinador de Seguretat i Salut d'Obra:

El Coordinador de Seguretat i Salut en fase d'execució d'obra, és designat pel Promotor en tots aquells casos en què intervé més d'una empresa i treballadors autònoms o diversos treballadors autònoms.

Les funcions del Coordinador en matèria de Seguretat i Salut durant l'execució de l'obra, segons el R.D. 1627/1997, són les següents:

- Coordinar l'aplicació dels Principis Generals de l'Acció Preventiva (Art. 15 L. 31/1995) :
 - En el moment de prendre les decisions tècniques i d'organització amb el fi de planificar les diferents tasques o fases de treball que s'hagin de desenvolupar simultània o successivament.
 - En l'estimació de la durada requerida per a l'execució d'aquests treballs o fases de treball.
- Coordinar les activitats de l'obra per garantir que els Contractistes, i, si n'hi ha dels Subcontractistes i els treballadors autònoms, apliquin de manera coherent i responsable els Principis de l'Acció Preventiva que recull l'article 15 de la Llei de Prevenció de Riscos Laborals (L.31/1995 de 8 de novembre) durant l'execució de l'obra i, en particular, en les tasques o activitats al què es refereix l'article 10 del R.D. 1627/1997 de 24 d'octubre sobre Disposicions mínimes de Seguretat i Salut a les obres de construcció:
 - El manteniment de l'obra en bon estat d'ordre i neteja.
 - L'elecció de l'emplaçament dels llocs i àrees de treball, tenint en compte les seves condicions d'accés, i la determinació de les vies o zones de desplaçament o circulació.
 - La manipulació dels diferents materials i la utilització dels mitjans auxiliars.
 - El manteniment, el control previ a la posta en servei i el control periòdic de les instal·lacions i dispositius necessaris per a l'execució de l'obra, a fi de corregir els defectes que pugin afectar a la seguretat i la salut dels treballadors.



- La delimitació i el condicionament de les zones d'emmagatzematge i dipòsit dels diferents materials, en particular si es tracta de matèries o substàncies perilloses.
- La recollida dels materials perillosos utilitzats.
- L'emmagatzematge i l'eliminació o evacuació dels residus i deixalles.
- L'adaptació, d'acord amb l'evolució de l'obra, del període de temps efectiu que haurà de dedicar-se als diferents treballs o fases de treball.
- La informació i coordinació entre els contractistes, subcontractistes i treballadors autònoms.
- Les interaccions i incompatibilitats amb qualsevol tipus de treball o activitat que es realitzi en l'obra o a prop del lloc de l'obra.
- Aprovar el Pla de Seguretat i Salut (PSS) elaborat pel contractista i, si s'escau, les modificacions que s'hi haguessin introduït. La Direcció Facultativa prendrà aquesta funció quan no calgui la designació de Coordinador.
- Organitzar la coordinació d'activitats empresarials prevista en l'article 24 de la Llei de Prevenció de Riscos Laborals.
- Coordinar les accions i funcions de control de l'aplicació correcta dels mètodes de treball.
- Adoptar les mesures necessàries perquè només puguin accedir a l'obra les persones autoritzades.

El Coordinador de Seguretat i Salut en la fase d'execució de l'obra respondrà davant del Promotor, del compliment de la seva funció com staff assessor especialitzat en Prevenció de la Sinistralitat Laboral, en col·laboració estricta amb els diferents agents que intervinguin a l'execució material de l'obra. Qualsevol divergència serà presentada al Promotor com a màxim patró i responsable de la gestió constructiva de la promoció de l'obra, a fi que aquest prengui, en funció de la seva autoritat, la decisió executiva que calgui.

Les responsabilitats del Coordinador no eximiran de les seves responsabilitats al Promotor, Fabricants i Subministradors d'equips, eines i mitjans auxiliars, Direcció d'Obra o Direcció Facultativa, Contractistes, Subcontractistes, treballadors autònoms i treballadors.

ESS 2.3. Projectista

És el tècnic habilitat professionalment que, per encàrrec del Promotor i amb subjecció a la normativa tècnica i urbanística corresponent, redacta el Projecte.

Podran redactar projectes parcials del Projecte, o parts que el complementin, altres tècnics, de forma coordinada amb l'autor d'aquest, contant en aquest cas, amb la col·laboració del Coordinador de Seguretat i Salut designat pel Promotor.

Quan el Projecte es desenvolupa o completa mitjançant projectes parcials o d'altres documents tècnics, cada projectista assumeix la titularitat del seu projecte.

Competències en matèria de Seguretat i Salut del Projectista:

- Tenir en consideració els suggeriments del Coordinador de Seguretat i Salut en fase de Projecte per integrar els Principis de l'Acció Preventiva (Art. 15 L. 31/1995), prendre les decisions constructives, tècniques i d'organització que puguin afectar a la planificació dels treballs o fases de treball durant l'execució de les obres.
- Acordar, en el seu cas, amb el promotor la contractació de col·laboracions parcials.

ESS 2.4. Director d'obra

És el tècnic habilitat professionalment que, formant part de la Direcció d'Obra o Direcció Facultativa, dirigeix el desenvolupament de l'obra en els aspectes tècnics, estètics, urbanístics i mediambientals, de conformitat amb el Projecte que el defineix, la llicència constructiva i d'altres autoritzacions preceptives i les condicions del contracte, amb l'objecte d'assegurar l'adequació al fi proposat. En el cas que el Director d'Obra dirigeixi a més a més l'execució material de la mateixa, assumirà la funció tècnica de la seva realització i del control qualitatiu i quantitatiu de l'obra executada i de la seva qualitat.

Podran dirigir les obres dels projectes parcials altres tècnics, sota la coordinació del Director d'Obra, contant amb la col·laboració del Coordinador de Seguretat i Salut en fase d'Obra, nomenat pel Promotor.



Competències en matèria de Seguretat i Salut del Director d'Obra:

- Verificar el replanteig, l'adequació dels fonaments, estabilitat dels terrenys i de l'estructura projectada a les característiques geotècniques del terreny.
- Si dirigeix l'execució material de l'obra, verificar la recepció d'obra dels productes de construcció, ordenant la realització dels assaigs i proves precises; comprovar els nivells, desploms, influència de les condicions ambientals en la realització dels treballs, els materials, la correcta execució i disposició dels elements constructius, de les instal·lacions i dels Medis Auxiliars d'Utilitat Preventiva i la Senyalització, d'acord amb el Projecte i l'Estudi de Seguretat i Salut.
- Resoldre les contingències que es produeixin a l'obra i consignar en el Llibre d'Ordres i Assistència les instruccions necessàries per la correcta interpretació del Projecte i dels Medis Auxiliars d'Utilitat Preventiva i solucions de Seguretat i Salut Integrada previstes en el mateix.
- Elaborar a requeriment del Coordinador de Seguretat i Salut o amb la seva conformitat, eventuais modificacions del projecte, que vinguin exigides per la marxa de l'obra i que puguin afectar a la Seguretat i Salut dels treballs, sempre que les mateixes s'adeqüin a les disposicions normatives contemplades a la redacció del Projecte i del seu Estudi de Seguretat i Salut.
- Subscriure l'Acta de Replanteig o començament de l'obra, confrontant prèviament amb el Coordinador de Seguretat i Salut l'existència prèvia de l'Acta d'Aprovació del Pla de Seguretat i Salut del contractista.
- Certificar el final d'obra, simultàniament amb el Coordinador de Seguretat, amb els visats que siguin preceptius.
- Conformar les certificacions parcials i la liquidació final de les unitats d'obra i de Seguretat i Salut executades, simultàniament amb el Coordinador de Seguretat.
- Les instruccions i ordres que doni la Direcció d'Obra o Direcció Facultativa, seran normalment verbals, tenint força per obligar a tots els efectes. Els desviaments respecte al compliment del Pla de Seguretat i Salut, s'anotaran pel Coordinador al Llibre d'incidències.
- Elaborar i subscriure conjuntament amb el Coordinador de Seguretat, la Memòria de Seguretat i Salut de l'obra finalitzada, per lliurar-la al promotor, amb els visats que foren perceptius.

ESS 2.5. Contractista o constructor (empresari principal) i subcontractistes

Definició de Contractista:

És qualsevol persona, física o jurídica, que individual o col·lectivament, assumeix contractualment davant el Promotor, el compromís d'executar, en condicions de solvència i Seguretat, amb medis humans i materials, propis o aliens, les obres o part de les mateixes amb subjecció al contracte, el Projecte i el seu Estudi de Seguretat i Salut.

Definició de Subcontractista:

És qualsevol persona física o jurídica que assumeix contractualment davant el contractista, empresari principal, el compromís de realitzar determinades parts o instal·lacions de l'obra, amb subjecció al contracte, al Projecte i al Pla de Seguretat, del Contractista, pel que es regeix la seva execució.

Competències en matèria de Seguretat i Salut del Contractista i/o Subcontractista:

- El Contractista haurà d'executar l'obra amb subjecció al Projecte, directrius de l'Estudi i compromisos del Pla de Seguretat i Salut, a la legislació aplicable i a les instruccions del Director d'Obra, i del Coordinador de Seguretat i Salut, amb la finalitat de dur a terme les condicions preventives de la sinistralitat laboral i l'assegurament de la qualitat, compromeses en el Pla de Seguretat i Salut i exigides en el Projecte
- Tenir acreditació empresarial i la solvència i capacitació tècnica, professional i econòmica que l'habiliti per al compliment de les condicions exigibles per actuar com constructor (i/o subcontractista, en el seu cas), en condicions de Seguretat i Salut.
- Designar al Cap d'Obra que assumirà la representació tècnica del Constructor (i/o Subcontractista, en el seu cas), a l'obra i que per la seva titulació o experiència haurà de tenir la capacitat adequada d'acord amb les característiques i complexitat de l'obra.
- Assignar a l'obra els medis humans i materials que la seva importància ho requereixi.
- Formalitzar les subcontractacions de determinades parts o instal·lacions de l'obra dins dels límits establerts en el Contracte.
- Redactar i signar el Pla de Seguretat i Salut que desenvolupi l'Estudi de Seguretat i Salut del Projecte. El Subcontractista podrà incorporar els suggeriments de millora corresponents a la seva especialització, en el Pla de Seguretat i Salut del Contractista i presentar-los a l'aprovació del Coordinador de Seguretat.
- El representant legal del Contractista signarà l'Acta d'Aprovació del Pla de Seguretat i Salut conjuntament amb el Coordinador de Seguretat.
- Signar l'Acta de Replanteig o començament i l'Acta de Recepció de l'obra.



- Aplicarà els Principis de l'Acció Preventiva que recull l'article 15 de la Llei de Prevenció de Riscos Laborals, en particular, en desenvolupar les tasques o activitats indicades en l'esmentat article 10 del R.D. 1627/1997:
 - Complir i fer complir al seu personal allò establert en el Pla de Seguretat i Salut (PSS).
 - Complir la normativa en matèria de prevenció de riscos laborals, tenint en compte, si s'escau, les obligacions que fan referència a la coordinació d'activitats empresarials previstes en l'article 24 de la Llei de Prevenció de Riscos Laborals, i en conseqüència complir el R.D.171/2004, i també complir les disposicions mínimes establertes en l'annex IV del R.D. 1627/1997, durant l'execució de l'obra.
 - Informar i facilitar les instruccions adequades als treballadors autònoms sobre totes les mesures que s'hagin d'adoptar pel que fa a la seguretat i salut a l'obra.
 - Atendre les indicacions i complir les instruccions del Coordinador en matèria de seguretat i salut durant l'execució de l'obra, i si és el cas, de la Direcció Facultativa.
- Els Contractistes i Subcontractistes seran responsables de l'execució correcta de les mesures preventives fixades en el Pla de Seguretat i Salut (PSS) en relació amb les obligacions que corresponen directament a ells o, si escau, als treballadors autònoms que hagin contractat.
- A més, els Contractistes i Subcontractistes respondran solidàriament de les conseqüències que es derivin de l'incompliment de les mesures previstes al Pla, als termes de l'apartat 2 de l'article 42 de la Llei de Prevenció de Riscos Laborals.
- El Contractista principal haurà de vigilar el compliment de la normativa de prevenció de riscos laborals per part de les empreses Subcontractistes.
- Abans de l'inici de l'activitat a l'obra, el Contractista principal exigirà als Subcontractistes que acreditin per escrit, que han realitzat, per als treballs a realitzar, l'avaluació de riscos i la planificació de la seva activitat preventiva. Així mateix, el Contractista principal exigirà als Subcontractistes que acreditin per escrit que han complert les seves obligacions en matèria d'informació i formació respecte als treballadors que hagin de prestar servei a l'obra.
- El Contractista principal haurà de comprovar que els Subcontractistes que concorren a l'obra han establert entre ells els medis necessaris de coordinació.
- Les responsabilitats del Coordinador, de la Direcció Facultativa i del Promotor no eximiran de les seves responsabilitats als Contractistes i al Subcontractistes.
- El Constructor serà responsable de la correcta execució dels treballs mitjançant l'aplicació de Procediments i Mètodes de Treball intrínsecament segurs (seguretat integrada), per assegurar la integritat de les persones, els materials i els mitjans auxiliars fets servir a l'obra.
- El Contractista principal facilitarà per escrit a l'inici de l'obra, el nom del Director Tècnic, que serà creditor de la conformitat del Coordinador i de la Direcció Facultativa. El Director Tècnic podrà exercir simultàniament el càrrec de Cap d'Obra, o bé, delegarà l'esmentada funció a un altre tècnic, Cap d'Obra, amb coneixements contrastats i suficients de construcció a peu d'obra. El Director Tècnic, o en absència el Cap d'Obra o l'Encarregat General, ostentaran successivament la relació de representació del Contractista a l'obra.
- El representant del Contractista a l'obra, assumirà la responsabilitat de l'execució de les activitats preventives incloses al present Plec i el seu nom figurarà al Llibre d'Incidències.
- Serà responsabilitat del Contractista i del Director Tècnic, o del Cap d'Obra i/o Encarregat en el seu cas, l'incompliment de les mesures preventives, a l'obra i entorn material, de conformitat a la normativa legal vigent.
- El Contractista també serà responsable de la realització del Pla de Seguretat i Salut (PSS), així com de l'específica vigilància i supervisió de seguretat, tant del personal propi com subcontractat, així com de facilitar les mesures sanitàries de caràcter preventiu laboral, formació, informació i capacitació del personal, conservació i reposició dels elements de protecció personal dels treballadors, càlcul i dimensions dels Sistemes de Proteccions Col·lectives i en especial, les baranes i passarel·les, condemna de forats verticals i horitzontals susceptibles de permetre la caiguda de persones o objectes, característiques de les escales i estabilitat dels esglaons i recolzadors, ordre i neteja de les zones de treball, enllumenat i ventilació dels llocs de treball, bastides, apuntalaments, encofrats i estintolaments, aplecs i emmagatzematges de materials, ordre d'execució dels treballs constructius, seguretat de les màquines, grues, aparells d'elevació, mesures auxiliars i equips de treball en general, distància i localització d'estesa i canalitzacions de les companyies subministradores, així com qualsevol altre mesura de caràcter general i d'obligat compliment, segons la normativa legal vigent i els costums del sector i que pugui afectar a aquest centre de treball.
- El Director Tècnic (o el Cap d'Obra), visitaran l'obra com a mínim amb una cadència diària i hauran de donar les instruccions pertinents a l'Encarregat General, que haurà de ser una persona de provada capacitat pel càrrec, haurà d'estar present a l'obra durant la realització de tot el treball que s'executi. Sempre que sigui preceptiu i no existeixi altra designada a l'efecte, s'entendrà que l'Encarregat General és al mateix temps el Supervisor General de Seguretat i Salut del Centre de Treball per part del Contractista, amb independència de qualsevol altre requisit formal.
- L'acceptació expressa o tàcita del Contractista pressuposa que aquest ha reconegut l'emplaçament del terreny, les comunicacions, accessos, afectació de serveis, característiques del terreny, mides de seguretats necessàries, etc. i no podrà al·legar en el futur ignorància d'aquestes circumstàncies.



- El Contractista haurà de disposar de les pòlisses d'assegurança necessària per a cobrir les responsabilitats que puguin esdevenir per motius de l'obra i el seu entorn, i serà responsable dels danys i perjudicis directes o indirectes que pugui ocasionar a tercers, tant per omissió com per negligència, imprudència o imperícia professional, del personal al seu càrrec, així com del Subcontractistes, industrials i/o treballadors autònoms que intervinguin a l'obra.
- Les instruccions i ordres que doni la Direcció d'Obra o Direcció Facultativa, seran normalment verbals, tenint força per obligar a tots els efectes. Els desviaments respecte al compliment del Pla de Seguretat i Salut, s'anotaran pel Coordinador al Llibre d'Incidències.

En cas d'incompliment reiterat dels compromisos del Pla de Seguretat i Salut (PSS), el Coordinador i Tècnics de la Direcció d'Obra o Direcció Facultativa, Constructor, Director Tècnic, Cap d'Obra, Encarregat, Supervisor de Seguretat, Delegat Sindical de Prevenció o els representants del Servei de Prevenció (propri o concertat) del Contractista i/o Subcontractistes, tenen el dret a fer constar al Llibre d'Incidències, tot allò que consideri d'interès per a reconduir la situació als àmbits previstos al Pla de Seguretat i Salut de l'obra.

- Les condicions de seguretat i salut del personal, dins de l'obra i els seus desplaçaments a/o des del seu domicili particular, seran responsabilitat dels Contractistes i/o Subcontractistes així com dels propis treballadors Autònoms.
- També serà responsabilitat del Contractista, el tancament perimetral del recinte de l'obra i protecció de la mateixa, el control i reglament intern de policia a l'entrada, per a evitar la intromissió incontrolada de tercers aliens i curiosos, la protecció d'accessos i l'organització de zones de pas amb destinació als visitants de les oficines d'obra.
- El Contractista haurà de disposar d'un senzill, però efectiu, Pla d'Emergència per a l'obra, en previsió d'incendis, pluges, glaçades, vent, etc. que puguin posar en situació de risc al personal d'obra, a tercers o als medis e instal·lacions de la pròpia obra o limítrofs.
- El Contractista i/o Subcontractistes tenen absolutament prohibit l'ús d'explosius sense autorització escrita de la Direcció d'Obra o Direcció Facultativa.
- La utilització de grues, elevadors o d'altres màquines especials, es realitzarà per operaris especialitzats i posseïdors del carnet de grua torre, del títol d'operador de grua mòbil i en altres casos l'acreditació que correspongui, sota la supervisió d'un tècnic especialitzat i competent a càrrec del Contractista. El Coordinador rebrà una còpia de cada títol d'habilitació signat per l'operador de la màquina i del responsable tècnic que autoritza l'habilitació avalant-hi la idoneïtat d'aquell per a realitzar la seva feina, en aquesta obra en concret.
- Tot operador de grua mòbil haurà d'estar en possessió del carnet de gruista segons l'Instrucció Tècnica Complementària "MIE-AEM-4" aprovada per RD 837/2003 expedida per l'òrgan competent o en el seu defecte certificat de formació com a operador de grua de l'Institut Gaudí de la Construcció o entitat similar; tot ell per garantir el total coneixement dels equips de treballs de forma que es pugui garantir el màxim de seguretat a les tasques a desenvolupar.
- El delegat del contractista haurà de certificar que tot operador de grua mòbil es troba en possessió del carnet de gruista segons especificacions del paràgraf anterior, així mateix haurà de certificar que totes les grues mòbils que s'utilitzin a l'obra compleixen totes i cadascunes de l'especificacions establertes a l'ITC "MIE-AEM-4".

ESS 2.6. Treballadors autònoms

Persona física diferent al Contractista i/o Subcontractista que realitzarà de forma personal i directa una activitat professional, sense cap subjecció a un contracte de treball, i que assumeix contractualment davant el Promotor, el Contractista o el Subcontractista el compromís de realitzar determinades parts o instal·lacions de l'obra.

Competències en matèria de Seguretat i Salut del Treballador Autònom:

- Aplicar els Principis de l'Acció Preventiva que es recullen en l'article 15 de la Llei de Prevenció de Riscos Laborals, en particular, en desenvolupar les tasques o activitats indicades en l'article 10 del R.D. 1627/1997.
- Complir les disposicions mínimes de seguretat i salut, que estableix l'annex IV del R.D. 1627/1997, durant l'execució de l'obra.
- Complir les obligacions en matèria de prevenció de riscos que estableix pels treballadors l'article 29, 1,2, de la Llei de Prevenció de Riscos Laborals.
- Ajustar la seva actuació en l'obra conforme als deures de coordinació d'activitats empresarials establerts en l'article 24 de la Llei de Prevenció de Riscos Laborals, participant, en particular, en qualsevol mesura d'actuació coordinada que s'hagi establert.
- Utilitzar els equips de treball d'acord amb allò disposat en el R.D. 1215/1997, de 18 de juliol, pel qual s'estableixen les disposicions mínimes de seguretat i salut per a la utilització dels equips de treball per part dels treballadors.
- Escollir i utilitzar els equips de protecció individual, segons preveu el R.D. 773/1997, de 30 de maig, sobre disposicions mínimes de seguretat i salut relativa a la utilització dels equips de protecció individual per part dels treballadors.
- Atendre les indicacions i complir les instruccions del Coordinador en matèria de seguretat i de salut durant l'execució de l'obra i de la Direcció d'Obra o Direcció Facultativa, si n'hi ha.



- Els treballadors autònoms hauran de complir allò establert en el Pla de Seguretat i Salut (PSS):
- La maquinària, els aparells i les eines que s'utilitzen a l'obra, han de respondre a les prescripcions de seguretat i salut, equivalents i pròpies, dels equipaments de treball que l'empresari Contractista posa a disposició dels seus treballadors.
- Els autònoms i els empresaris que exerceixen personalment una activitat a l'obra, han d'utilitzar equipament de protecció individual apropiat, i respectar el manteniment en condicions d'eficàcia dels diferents sistemes de protecció col·lectiva instal·lats a l'obra, segons el risc que s'ha de prevenir i l'entorn del treball.

ESS 2.7. Treballadors

Persona física diferent al Contractista, Subcontractista i/o Treballador Autònom que realitzarà de forma personal i directa una activitat professional remunerada per compte aliè, amb subjecció a un contracte laboral, i que assumeix contractualment davant l'empresari el compromís de desenvolupar a l'obra les activitats corresponents a la seva categoria i especialitat professional, seguint les instruccions d'aquell.

Competències en matèria de Seguretat i Salut del Treballador:

- El deure d'obeir les instruccions del Contractista en allò relatiu a Seguretat i Salut.
- El deure d'indicar els perills potencials.
- Té responsabilitat dels actes personals.
- Té el dret a rebre informació adequada i comprensible i a formular propostes, en relació a la seguretat i salut, en especial sobre el Pla de Seguretat i Salut (PSS).
- Té el dret a la consulta i participació, d'acord amb l'article 18, 2 de la Llei de Prevenció de Riscos Laborals.
- Té el dret a adreçar-se a l'autoritat competent.
- Té el dret a interrompre el treball en cas de perill imminent i seriós per a la seva integritat i la dels seus companys o tercers aliens a l'obra.
- Té el dret de fer usdefruit d'unes instal·lacions provisionals de Salubritat i Confort, previstes especialment pel personal d'obra, suficients, adequades i dignes, durant el temps que duri la seva permanència a l'obra.

ESS 3 DOCUMENTACIÓ PREVENTIVA DE CARÀCTER CONTRACTUAL

ESS 3.1. Interpretació dels documents vinculants en matèria de seguretat i salut

Excepte en el cas que l'escriptura del Contracte o Document de Conveni Contractual ho indiqui específicament d'altra manera, l'ordre de prelación dels Documents contractuals en matèria de Seguretat i Salut per aquesta obra serà el següent:

- Escripura del Contracte o Document del Conveni Contractual.
- Bases del Concurs.
- Plec de Prescripcions per la Redacció dels Estudis de Seguretat i Salut i la Coordinació de Seguretat i salut en fases de Projecte i/o d'Obra.
- Plec de Condicions Generals del Projecte i de l'Estudi de Seguretat i Salut.
- Plec de Condicions Facultatives i Econòmiques del Projecte i de l'Estudi de Seguretat i Salut.
- Procediments Operatius de Seguretat i Salut i/o Procediments de control Administratiu de Seguretat, redactats durant la redacció del Projecte i/o durant l'Execució material de l'Obra, pel Coordinador de Seguretat.
- Plànols i Detalls Gràfics de l'Estudi de Seguretat i Salut.
- Pla d'Acció Preventiva de l'empresari-contractista.
- Pla de Seguretat i Salut de desenvolupament de l'Estudi de Seguretat i Salut del Contractista per l'obra en qüestió.
- Protocols, procediments, manuals i/o Normes de Seguretat i Salut interna del Contractista i/o Subcontractistes, d'aplicació en l'obra.

Feta aquesta excepció, els diferents documents que constitueixen el Contracte seran considerats com mútuament explicatius, però en el cas d'ambigüitats o discrepàncies interpretatives de temes relacionats amb la Seguretat, seran aclarides i corregides pel Director d'Obra qui, després de consultar amb el Coordinador de Seguretat, farà l'ús de la seva facultat d'aclarir al Contractista les interpretacions pertinents.

Si en el mateix sentit, el Contractista descobreix errades, omissions, discrepàncies o contradiccions tindrà que notificar-ho immediatament per escrit al Director d'Obra qui després de consultar amb el Coordinador de Seguretat, aclarirà ràpidament tots els assumptes, notificant la seva resolució al Contractista. Qualsevol treball relacionat amb temes de Seguretat i Salut, que hagués estat executat pel Contractista sense prèvia autorització del Director d'Obra o del Coordinador de Seguretat,



serà responsabilitat del Contractista, restant el Director d'Obra i el Coordinador de Seguretat, eximits de qualsevol responsabilitat derivada de les conseqüències de les mesures preventives, tècnicament inadequades, que hagin pogut adoptar el Contractista pel seu compte.

En el cas que el contractista no notifiqui per escrit el descobriment d'errades, omissions, discrepàncies o contradiccions, això, no tan sols no l'eximeix de l'obligació d'aplicar les mesures de Seguretat i Salut raonablement exigibles per la reglamentació vigent, els usos i la praxi habitual de la Seguretat Integrada en la construcció, que siguin manifestament indispensables per dur a terme l'esperit o la intenció posada en el Projecte i l'Estudi de Seguretat i Salut, si no que hauran de ser materialitzats com si haguessin estat completes i correctament especificades en el Projecte i el corresponent Estudi de Seguretat i Salut.

Totes les parts del contracte s'entenen complementàries entre si, per la qual cosa qualsevol treball requerit en un sol document, encara que no estigui esmentat en cap altre, tindrà el mateix caràcter contractual que si s'hagués recollit en tots.

ESS 3.2. Vigència de l'Estudi de Seguretat i Salut

El Coordinador de Seguretat, a la vista dels continguts del Pla de Seguretat i Salut aportat pel Contractista, com document de gestió preventiva d'adaptació de la seva pròpia "cultura preventiva interna d'empresa" el desenvolupament dels continguts del Projecte i l'Estudi de Seguretat i Salut per l'execució material de l'obra, podrà indicar en l'Acta d'Aprovació del Pla de Seguretat, la declaració expressa de subsistència, d'aquells aspectes que puguin estar, a criteri del Coordinador, millor desenvolupats en l'Estudi de Seguretat, com ampliadors i complementaris dels continguts del Pla de Seguretat i Salut del Contractista.

Els Procediments Operatius i/o Administratius de Seguretat, que pugessin redactar el Coordinador de Seguretat i Salut amb posterioritat a l'Aprovació del Pla de Seguretat i Salut, tindrà la consideració de document de desenvolupament de l'Estudi i Pla de Seguretat, essent, per tant, vinculants per les parts contractants.

ESS 3.3. Pla de seguretat i salut del Contractista

D'acord al que es disposa el R.D. 1627 / 1997, cada contractista està obligat a redactar, abans de l'inici dels seus treballs a l'obra, un Pla de Seguretat i Salut adaptant aquest ESS als seus medis, mètodes d'execució i al "PLA D'ACCIÓ PREVENTIVA INTERNA D'EMPRESA", realitzat de conformitat al R.D.39 / 1997 "LLEI DE PREVENCIÓ DE RISCOS LABORALS" (Arts. 1, 2 ap. 1, 8 i 9).

El Contractista en el seu Pla de Seguretat i Salut està obligat a incloure els requisits formals establerts a l'Art. 7 del R.D. 1627/ 1997, no obstant, el Contractista té plena llibertat per estructurar formalment aquest Pla de Seguretat i Salut.

ESS 3.4. El Llibre d'Incidències

A l'obra existirà, adequadament protocolitzat, el document oficial "LLIBRE D'INCIDÈNCIES", facilitat per la Direcció d'Obra o Direcció Facultativa, visat pel Col·legi Professional corresponent (O. Departament de Treball 22 Gener de 1998 D.O.G.C. 2565 -27.1.1998).

Segons l'article 13 del Real Decret 1627/97 de 24 d'Octubre, aquest llibre haurà d'estar permanentment a l'obra, en poder del Coordinador de Seguretat i Salut, i a disposició de la Direcció d'Obra o Direcció Facultativa, Contractistes, Subcontractistes i Treballadors Autònoms, Tècnics dels Centres Provincials de Seguretat i Salut i del Vigilant (Supervisor) de Seguretat, o en el seu cas, del representat dels treballadors, els quals podran realitzar-li les anotacions que considerin adient respecte a les desviacions en el compliment del Pla de Seguretat i Salut, per a que el Contractista procedeixi a la seva notificació a l'Autoritat Laboral, en un termini inferior a 24 hores.



ESS 3.5. Caràcter vinculant del Contracte o document del Conveni de Prevenció i Coordinació i documentació contractual annexa en matèria de Seguretat

El CONVENI DE PREVENCIÓ i COORDINACIÓ subscrit entre el Promotor (o el seu representant), Contractista, Projectista, Coordinador de Seguretat, Direcció d'Obra o Direcció Facultativa i Representant Sindical Delegat de Prevenció, podrà ésser elevat a escriptura pública a requeriment de les parts atorgants del mateix, essent de compte exclusiva del Contractista totes les despeses notarials i fiscals que es derivin.

El Promotor podrà prèvia notificació escrita al Contractista, assignar totes o part de les seves facultats assumides contractualment, a la persona física, jurídica o corporació que tingues a be designar a l'efecte, segons procedeixi.

Els terminis i provisions de la documentació contractual contemplada en l'apartat 2.1. del present Plec, junt amb els terminis i provisions de tots els documents aquí incorporats per referència, constitueixen l'acord ple i total entre les parts i no durà a terme cap acord o enteniment de cap naturalesa, ni el Promotor farà cap endossament o representacions al Contractista, excepte les que s'estableixin expressament mitjançant contracte. Cap modificació verbal als mateixos tindrà validesa o força o efecte algun.

El Promotor i el Contractista s'obligaran a si mateixos i als seus successors, representants legals i/o concessionaris, amb respecte al pactat en la documentació contractual vinculant en matèria de Seguretat. El Contractista no es agent o representant legal del Promotor, pel que aquest no serà responsable de cap manera de les obligacions o responsabilitats en què incorri o assumeixi el Contractista.

No es considerarà que alguna de les parts hagi renunciat a algun dret, poder o privilegi atorgat per qualsevol dels documents contractuals vinculants en matèria de Seguretat, o provisió dels mateixos, llevat que tal renúncia hagi estat degudament expressada per escrit i reconeguda per les parts afectades.

Tots els recursos o remeis brindats per la documentació contractual vinculant en matèria de Seguretat, hauran de ser presos i interpretats com acumulatius, és a dir, addicionals a qualsevol altre recurs prescrit per la llei.

Les controvèrsies que puguin sorgir entre les parts, respecte a la interpretació de la documentació contractual vinculant en matèria de Seguretat, serà competència de la jurisdicció civil. No obstant, es consideraran actes jurídics separables els que es dicten en relació amb la preparació i adjudicació del Contracte i, en conseqüència, podran ser impugnats davant l'ordre jurisdiccional contenciós-administratiu d'acord amb la normativa reguladora de l'esmentada jurisdicció.

ESS 4 NORMATIVA LEGAL D'APLICACIÓ

Per a la realització del Pla de Seguretat i Salut, el Contractista tindrà en compte la normativa existent i vigent en el decurs de la redacció de l'ESS (o EBSS), obligatòria o no, que pugui ésser d'aplicació.

A títol orientatiu, i sense caràcter limitatiu, s'adjunta una relació de normativa aplicable. El Contractista, no obstant, afegirà al llistat general de la normativa aplicable a la seva obra les esmenes de caràcter tècnic particular que no siguin a la relació i correspongui aplicar al seu Pla.

ESS 4.1. Textos generals

- Quadre de Malalties Professionals. R.D. 1995/1978. BOE de 25 d'agost de 1978. Modificada per R.D 2821/1981 de 27 de novembre. BOE 1 de desembre de 1981.
- Convenis Col·lectius
- Reglament de Seguretat i Higiene en el Treball. O.M. 31 de gener de 1940. BOE 3 de febrer de 1940, en vigor capítol VII.
- Disposicions mínimes de Seguretat i Salut en els Llocs de Treball. R.D. 486 de 14 d'abril de 1997. BOE 23 d'abril de 1997.
- Disposicions mínimes de Seguretat i Salut en Treball en l'àmbit de les empreses de treball temporal. R.D 216/1999 de 5 de febrer. BOE 24 de febrer de 1999.



- Reglament de Seguretat i Higiene en el Treball en la Indústria de la Construcció. O.M. 20 de maig de 1952. BOE 15 de juny de 1958.
- Ordenança Laboral de la Construcció, Vidre i Ceràmica. O.M. 28 d'agost de 1970. BOE 5, 7, 8, 9 de setembre de 1970, en vigor capítols VI i XVI, i les modificacions O.22 de març de 1972. BOE 31 de març de 1972 i O.27 de juliol de 1973. BOE 31 de juliol de 1973.
- Ordenança General de Seguretat i Higiene en el Treball. O.M. 9 de març de 1971. BOE 16 de març de 1971, en vigor parts del títol II.
- Reglament d'Activitats Molestes, Nocives, Insalubres i Perilloses. D. 2414/1961 de 30 de novembre. BOE 7 de desembre de 1961.
- Ordre Aprovació del Model de Llibre d'Incidències en les obres de Construcció. O.M. 12 de gener de 1998. D.O.G.C. 2565 de 27 de gener de 1998.
- Regulació de la Jornada de Treball, Jornades Especials i Descans. R.D. 2001/1983 de 28 de juliol. BOE 29 de juliol de 1983. Anul·lada Parcialment per R.D 1561/1995 de 21 de setembre. BOE 26 de setembre de 1995.
- Establiment de Models de Notificació d'Accidents de Treball. O.M. 16 de desembre de 1987. BOE 29 de desembre de 1987.
- Llei de Prevenció de Riscos Laborals. Llei 31/1995 de novembre. BOE 10 de novembre de 1995. Complementada per R.D 614/2001 de 8 de juny. BOE 21 de juny de 2001.
- Llei 54/2003, de 12 de desembre, de reforma del marc normatiu de la prevenció de riscos laborals. BOE núm. 298 de 13 de desembre.
- Reglament dels Serveis de Prevenció. R.D. 39/1997 de 17 de gener. BOE 31 de gener de 1997. Modificat per R.D 780/1998 de 30 d'abril. BOE 1 de maig de 1998.
- Senyalització de Seguretat i Salut en el Treball. R.D. 485/1997 de 14 d'abril de 1997. BOE 23 d'abril de 1997.
- Disposicions mínimes de Seguretat i Salut relatives a la Manipulació Manual de Càrregues que comportin Riscos, en particular dorsolumbars, per als treballadors. R.D. 487/1997 de 14 d'abril de 1997. BOE 23 d'abril de 1997.
- Disposicions mínimes de Seguretat i Salut relatives al Treball que inclouen pantalles de visualització. R.D. 488/1997 de 14 d'abril de 1997. BOE de 23 d'abril de 1997.
- Funcionament de les Mútues d'Accidents de Treball i Malalties Professionals de la Seguretat Social i Desenvolupament d'Activitats de Prevenció de Riscos Laborals. O. de 22 d'abril de 1997. BOE de 24 d'abril de 1997.
- Protecció dels treballadors contra els Riscos relacionats amb l'Exposició a Agents Biològics durant el treball. R.D. 664/1997 de 12 de maig. BOE de 24 de maig de 1997. Modificada per O de 25 de març de 1998. BOE 3 de març de 1998.
- Protecció de la seguretat i la salut dels treballadors contra els Riscos relacionats amb els Agents Químics durant el treball. R.D 374/2001 de 6 d'abril. BOE 1 de maig de 2001.
- Protecció de la salut i la seguretat dels treballadors exposats a riscos derivats d'atmosfera explosives en el lloc de treball. R.D 681/2003 de 12 de juny. BOE 18 de juny de 2003.
- Exposició a Agents Cancerígens durant el treball. R.D. 665/1997 de 12 de maig. BOE de 24 de maig de 1997. Modificada per R.D 1124/2000 de 16 de juny. BOE 17 de juny de 2000.
- Disposicions mínimes de Seguretat i Salut relatives a la Utilització pels treballadors d'Equips de Protecció Individual. R.D. 773/1997 de 30 de maig. BOE de 12 de juny de 1997.
- Disposicions mínimes de Seguretat i Salut per a la Utilització pels treballadors dels Equips de Treball. R.D. 1215/1997 de 18 de juliol. BOE de 7 d'agost de 1997.



- Disposicions mínimes destinades a protegir la Seguretat i la Salut dels Treballadors en les Activitats Mineres. R.D. 1389/1997 de 5 de setembre. BOE de 7 d'octubre de 1997.
- Disposicions mínimes de Seguretat i Salut en les obres de Construcció. R.D. 1627/1997 de 24 d'octubre. BOE de 25 d'octubre de 1997
- Real Decret 171/2004, pel qual es desenvolupa l'article 24 de la Llei 31/1995, de Prevenció de Riscos Laborals, en matèria de coordinació d'activitats empresarials. BOE de 31 de gener de 2004.
- Reial Decret 2177/2004, de 12 de novembre, pel qual es modifica el Reial Decret 1215/1997, de 18 de juliol, en el que s'estableixen les disposicions mínimes de seguretat i salut per a la utilització dels equips de treball per part dels treballadors, en matèria de treballs temporals en alçada.
- Reial Decret 1311/2005, de 4 de novembre, sobre la protecció de la salut i seguretat dels treballadors en front als riscos derivats o que puguin derivar-se de la exposició a vibracions mecàniques.

ESS 4.2. Condicions ambientals

- Il·luminació en els Centres de Treball. O.M. 26 d'agost de 1940. BOE 29 d'agost de 1940.
- Protecció dels Treballadors davant els riscos derivats de l'exposició a soroll durant el treball. R.D. 1316/1989 de 27 d'octubre. BOE 2 de novembre de 1989.
- Reial Decret 286/2006, de 10 de març, sobre la protecció de la salut i seguretat dels treballadors en front als riscos relacionats amb la exposició al soroll.

ESS 4.3. Incendis

- Norma Bàsica Edificacions NBE - CPI / 96.
- Ordenances Municipals
- Decret 64/1995 pel qual s'estableixen mesures de prevenció d'incendis forestals, i Ordre MAB/62/2003 per la qual es desenvolupen les mesures preventives establertes pel Decret 64/1995. (Generalitat de Catalunya).

ESS 4.4. Instal·lacions elèctriques

- Reglament de Línies Aèries d'Alta Tensió. D. 3151/1968 de 28 de novembre. BOE 27 de desembre de 1968. Rectificat: BOE 8 de març de 1969.
- Reglament Electro-tècnic per a Baixa Tensió. R.D. 842/2002 de 2 d'agost. BOE 18 de setembre de 2002.
- Instruccions Tècniques Complementàries.

ESS 4.5. Equips i maquinària

- Reglament de Recipients a Pressió. R.D. 1244/1979 de 4 d'abril. BOE 29 de maig de 1979.
- Reglament d'Aparells d'Elevació i el seu manteniment. R.D. 2291/1985 de 8 de novembre. BOE 11 de desembre de 1985.
- Reglament d'Aparells Elevadors per a obres. O.M. 23 de maig de 1977. BOE 14 de juny de 1977. Modificacions: BOE 7 de març de 1981 i 16 de novembre de 1981.
- Reglament de Seguretat en les Màquines. R.D. 1849/2000 de 10 de novembre. BOE 2 de desembre de 2000.



- Disposicions mínimes de seguretat per a la utilització pels treballadors d'Equips de Treball. R.D. 1215/1997 de 18 de juliol. BOE 7 d'agost de 1997.
- Reial Decret 1435 /1992, de Seguretat en les Màquines.
- Reial Decret 56/1995, de Seguretat en les Màquines.
- ITC – MIE – AEM1: Ascensors Electromecànics. O. 23 de setembre de 1987. BOE 6 d'octubre de 1987. Modificació: O. 11 d'octubre de 1988. BOE 21 d'octubre de 1988. Autorització de la instal·lació d'ascensors amb màquines en fossat. Resolució 10 de setembre de 1998. BOE 25 de setembre de 1998. Autorització de la instal·lació d'ascensors sense sala de màquines. Resolució 3 d'abril de 1997. BOE 23 d'abril de 1997.
- ITC – MIE – AEM2: Grues Torre desmuntables per a obres. R.D 836/2003 de 27 de maig de 2003. BOE 17 de juliol de 2003.
- ITC – MIE – AEM3: Carretes Automotrius de mantenició. O. 26 de maig de 1989. BOE 9 de juny de 1989.
- ITC – MIE – AEM4: Reglament d'aparells d'elevació i mantenició, referent a grues mòbils autopropulsades. R.D 837/2003 de 27 de maig de 2003. BOE 17 de juliol de 2003.
- ITC - MIE - MSG1: Màquines, Elements de Màquines o Sistemes de Protecció utilitzats. O. 8 d'abril de 1991. BOE 11 d'abril de 1991.

ESS 4.6. Equips de protecció individual

- Comercialització i Lliure Circulació intracomunitària dels Equips de Protecció Individual. R.D. 1407/1992 de 20 de novembre. BOE 28 de desembre de 1992. Modificat per O.M. de 16 de maig de 1994 i per R.D. 159/1995 de 3 de febrer. BOE 8 de març de 1995 i complementat per la Resolució de 28 de juliol de 2000. BOE 8 de setembre de 2000, i modificada per la Resolució de 27 de maig de 2002. BOE 4 de juliol de 2002.
- Disposicions mínimes de Seguretat i Salut relatives a la Utilització pels Treballadors d'Equips de Protecció Individual. R.D. 773/1997 de 30 de maig de 1997.
- Reglament sobre comercialització d'Equips de Protecció Individual (RD 1407/1992, de 20 de novembre. BOE núm. 311 de 28 de desembre, modificat pel RD 159/1995, de 2 de febrer. BOE núm. 57 de 8 de març, i per l'O. de 20 de febrer de 1997. BOE núm. 56 de 6 de març), i modificada per la Resolució de 27 de maig de 2002. BOE 4 de juliol de 2002.
- Resolució de 29 d'abril de 1999, per la qual s'actualitza l'annex IV de la Resolució de 18 de març de 1998, de la Direcció General de Tecnologia i Seguretat Industrial. (BOE núm. 151 de 25 de juny de 1999). Complementada per la Resolució de 28 de juliol de 2000. BOE 8 de setembre de 2000.

ESS 4.7. Senyalització

- Disposicions Mínimes en Matèria de Senyalització de Seguretat i Salut en el Treball. R.D. 485/1997. BOE 14 d'abril de 1997.
- Normes sobre senyalització d'obres a carreteres. Instrucció 8.3. I.C. del MOPU.

ESS 4.8. Diversos

- Quadre de Malalties Professionals. R.D. 1995/1978. BOE de 25 d'agost de 1978. Modificada per R.D 2821/1981 de 27 de novembre. BOE 1 de desembre de 1981.
- Convenis Col·lectius



ESS 5 CONDICIONS ECONÒMIQUES

ESS 5.1. Criteris d'aplicació

L' Art. 5, 4 del R.D. 1627/1997, de 24 d'octubre, manté per al sector de la construcció, la necessitat d'estimar l'aplicació de la Seguretat i Salut com un cost "afegit" a l'Estudi de Seguretat i Salut, i per conseqüent, incorporat al Projecte.

El pressupost per a l'aplicació i execució de l'estudi de Seguretat i Salut, haurà de quantificar el conjunt de "despeses" previstes, tant pel que es refereix a la suma total com a la valoració unitària d'elements, amb referència al quadre de preus sobre el que es calcula. Sols podran figurar partides alçades en els casos d'elements o operacions de difícil previsió.

Els amidaments, qualitats i valoració recollides en el pressupost de l'Estudi de Seguretat i Salut podran ser modificades o substituïdes per alternatives proposades pel Contractista en el seu Pla de Seguretat i Salut, prèvia justificació tècnica degudament motivada, sempre que això no suposi disminució de l'import total ni dels nivells de protecció continguts en l'Estudi de Seguretat i Salut. A aquests efectes, el pressupost del ESS haurà d'anar incorporant al pressupost general de l'obra com un capítol més del mateix.

La tendència a integrar la Seguretat i Salut (pressupost de Seguretat i Salut = 0), es contempla en el mateix cos legal quan el legislador indica que, no s'inclouran en el pressupost de l'Estudi de Seguretat i Salut els costos exigits per la correcta execució professional dels treballs, conforme a les normes reglamentàries en vigor i els criteris tècnics generalment admesos, emanats dels organismes especialitzats. Aquest criteri es l'aplicat en el present ESS en l'apartat relatiu a Medis Auxiliars d'Utilitat Preventiva (MAUP).

ESS 5.2. Certificació del pressupost del Pla de seguretat i salut

Si bé el Pressupost de Seguretat, amb criteris de "Seguretat Integrada" hauria d'estar inclòs en les partides del Projecte, de forma no segregable, per les obres de Construcció, es precisa l'establiment d'un criteri respecte a la certificació de les partides contemplades en el pressupost del Pla de Seguretat i Salut del Contractista per cada obra.

El pressupost de seguretat i salut s'abonarà d'acord amb el que indiqui el corresponent contracte d'obra.

ESS 5.3. Revisió de preus del Pla de seguretat i salut

Els preus aprovats pel Coordinador de Seguretat i Salut continguts en el Pla de Seguretat i Salut del Contractista, es mantindrà durant la totalitat de l'execució material de les obres.

Excepcionalment, quan el contracte s'hagi executat en un 20% i transcorregut com a mínim un any des de la seva adjudicació, podrà contemplar-se la possibilitat de revisió de preus del pressupost de Seguretat, mitjançant els índexs o fórmules de caràcter oficial que determini l'òrgan de contractació, en els terminis contemplats en el Títol IV del RD Legislatiu 2/2002, de 16 de juny, pel que s'aprova el text refós de la Llei de Contractes de les Administracions Públiques. No obstant, no s'acceptarà cap revisió de preus si no s'ha pactat en el contracte d'execució de l'obra.

ESS 5.4. Penalitzacions per incompliment en matèria de seguretat

La reiteració d'incompliments en l'aplicació dels compromisos adquirits en el Pla de Seguretat i Salut, a criteri per unanimitat del Coordinador de Seguretat i Salut i dels restants components de la Direcció d'Obra o Direcció Facultativa, per acció u omissió del personal propi i/o Subcontractistes i Treballadors Autònoms contractats per ell, duran aparellats conseqüentment per el Contractista, les següents Penalitzacions:

MOLT LLEU:	3% del Benefici Industrial de l'obra contractada
LLEU:	20% del Benefici Industrial de l'obra contractada
GREU:	75% del Benefici Industrial de l'obra contractada
MOLT GREU:	75% del Benefici Industrial de l'obra contractada
GRAVÍSSIM:	Paralització dels treballadors +100% del Benefici Industrial de l'obra contractada + Pèrdua d'homologació com a Contractista, per la mateixa Propietat, durant 2 anys.



ESS 6 CONDICIONS TÈCNiques GENERALS DE SEGURETAT

ESS 6.1. Previsions del Contractista a l'aplicació de les tècniques de seguretat

La Prevenció de la Sinistralitat Laboral, pretén aconseguir uns objectius concrets, en el nostre cas, detectar i corregir els riscos d'accidents laborals.

El Contractista Principal haurà de reflectir al seu Pla de Seguretat i Salut la manera concreta de desenvolupar les Tècniques de Seguretat i Salut i com les aplicarà en aquesta obra.

Tot seguit s'anomenen a títol orientatiu una sèrie de descripcions de les diferents Tècniques Analítiques i Operatives de Seguretat:

- Tècniques analítiques de seguretat i salut: tenen com a objectiu exclusiu la detecció de riscos i la recerca de les causes.

Prèvies als accidents:

- Inspeccions de seguretat.
- Anàlisi de treball.
- Anàlisi Estadística de la sinistralitat.
- Anàlisi del entorn de treball.

Posteriors als accidents:

- Notificació d'accidents.
- Registre d'accidents
- Investigació Tècnica d'Accidents.

- Tècniques operatives de seguretat i salut: pretenen eliminar les Causes i a través d'aquestes corregir el Risc.

Segons que l'objectiu de l'acció correctora hagi d'operar sobre la conducta humana o sobre els factors perillosos mesurats, el Contractista haurà de demostrar al seu Pla de Seguretat i Salut i Higiene que té desenvolupat un sistema d'aplicació de Tècniques Operatives sobre

El Factor Tècnic:

- Sistemes de Seguretat
- Proteccions col·lectives i Resguards
- Manteniment Preventiu
- Proteccions Personals
- Normes
- Senyalització

El Factor Humà:

- Test de Selecció prelaboral del personal.
- Reconeixements Mèdics prelaborals.
- Formació
- Aprenentatge
- Propaganda
- Acció de grup
- Disciplina
- Incentius

ESS 6.2. Condicions tècniques del control de qualitat de la prevenció

El Contractista inclourà a les Empreses Subcontractades i treballadors Autònoms, lligats amb ell contractualment, en el desenvolupament del seu Pla de Seguretat i Salut; haurà d'incloure els documents tipus en el seu format real, així com els procediments de complimentació fets servir a la seva estructura empresarial, per a controlar la qualitat de la Prevenció de la Sinistralitat Laboral. Aportem al present Estudi de Seguretat, a títol de guia, l'enunciat dels més importants:

- Programa implantat a l'empresa, de Qualitat Total o el reglamentari Pla d'Acció Preventiva.
- Programa Bàsic de Formació Preventiva estandarditzat pel Contractista Principal
- Formats documentals i procediments de complimentació, integrats a l'estructura de gestió empresarial, relatius al Control Administratiu de la Prevenció.
- Comitè i/o Comissions vinculats a la Prevenció



- Documents vinculants, actes i/o memoràndums.
- Manuals i/o Procediments Segurs de Treball, d'ordre intern d'empresa
- Control de Qualitat de Seguretat del Producte.

ESS 6.3. Condicions tècniques dels òrgans de l'empresa Contractista competents en matèria de seguretat i salut

El comitè o les persones encarregades de la promoció, coordinació i vigilància de la Seguretat i Salut de l'obra seran almenys els mínims establerts per la normativa vigent pel cas concret de l'obra de referència, assenyalant-se específicament al Pla de Seguretat, la seva relació amb l'organigrama general de Seguretat i Salut de l'empresa adjudicatària de les obres.

El Contractista acreditarà l'existència d'un Servei Tècnic de Seguretat i Salut (propri o concertat) com a departament staff depenent de l'Alta Direcció de l'Empresa Contractista, dotat dels recursos, medis i qualificació necessària conforme al R.D. 39 /1997 "Reglamento de los Servicios de Prevención". En tot cas el constructor comptarà amb l'ajut del Departament Tècnic de Seguretat i Salut de la Mútua d'Accidents de Treball amb la que tingui establerta pòlissa.

El Coordinador de Seguretat i Salut podrà vedar la participació en aquesta obra del Delegat Sindical de Prevenció que no reuneixi, al seu criteri, la capacitació tècnica preventiva pel correcte compliment de la seva important missió.

L'empresari Contractista com a màxim responsable de la Seguretat i Salut de la seva empresa, haurà de fixar els àmbits de competència funcional dels Delegats Sindicals de Prevenció en aquesta obra.

L'obra disposarà de Tècnic de Seguretat i Salut (propri o concertat) a temps parcial, que assessori als responsables tècnics (i conseqüentment de seguretat) de l'empresa constructora en matèria preventiva, així com una Brigada de reposició i manteniment de les proteccions de seguretat, amb indicació de la seva composició i temps de dedicació a aquestes funcions.

ESS 6.4. Obligacions de l'empresa Contractista competent en matèria de medicina del treball

El Servei de Medicina del Treball integrat en el Servei de Prevenció, o en el seu cas, el Quadre Facultatiu competent, d'acord amb la reglamentació oficial, serà l'encarregat de vetllar per les condicions higièniques que haurà de reunir el centre de treball.

Respecte a les instal·lacions mèdiques a l'obra existiran almenys una farmaciola d'urgència, que estarà degudament assenyalada i contindrà allò disposat a la normativa vigent i es revisarà periòdicament el control d'existències.

Al Pla de Seguretat i Salut i Higiene el contractista principal desenvoluparà l'organigrama així com les funcions i competències de la seva estructura en Medicina Preventiva.

Tot el personal de l'obra (Propi, Subcontractat o Autònom), amb independència del termini de durada de les condicions particulars de la seva contractació, haurà d'haver passat un reconeixement mèdic d'ingrés i estar classificat d'acord amb les seves condicions psicofísiques.

Independentment del reconeixement d'ingrés, s'haurà de fer a tots els treballadors del Centre de Treball (propis i Subcontractats), segons ve assenyalat a la vigent reglamentació al respecte, com a mínim un reconeixement periòdic anual.

Paral·lelament l'equip mèdic del Servei de Prevenció de l'empresa (Propi, Mancomunat, o assistit per Mútua d'Accidents) haurà d'establir al Pla de Seguretat i Salut un programa d'actuació cronològica a les matèries de la seva competència:

- Higiene i Prevenció al treball.
- Medicina preventiva dels treballadors.
- Assistència Mèdica.
- Educació sanitària i preventiva dels treballadors.
- Participació en comitè de Seguretat i Salut.
- Organització i posta al dia del fitxer i arxiu de medicina d'Empresa.



ESS 6.5. Competències dels col·laboradors prevencionistes a l'obra

D'acord amb les necessitats de disposar d'un interlocutor alternatiu en absència del Cap d'Obra es nomenarà un Supervisor de Seguretat i Salut (equivalent a l'antic Vigilant de Seguretat), considerant-se en principi l'Encarregat General de l'obra, com a persona més adient per a complir-ho, en absència d'un altre treballador més qualificat en aquests treballs a criteri del Contractista. El seu nomenament es formalitzarà per escrit i es notificarà al Coordinador de Seguretat.

S'anomenarà un Socorrista, preferiblement amb coneixements en Primers Auxilis, amb la missió de realitzar petites cures i organitzar l'evacuació dels accidentats als centres assistencials que correspongui que a més a més serà l'encarregat del control de la dotació de la farmaciola.

A efectes pràctics, i amb independència del Comitè de Seguretat i Salut, si la importància de l'obra ho aconsella, es constituirà a peu d'obra una "Comissió Tècnica Interempresarial de Responsables de Seguretat", integrat pels màxims Responsables Tècnics de les Empreses participants a cada fase d'obra, aquesta "comissió" es reunirà com a mínim mensualment, i serà presidida pel Cap d'Obra del Contractista, amb l'assessorament del seu Servei de Prevenció (propri o concertat).

ESS 6.6. Competències de formació en seguretat a l'obra

El Contractista haurà d'establir al Pla de Seguretat i Salut un programa d'actuació que reflecteixi un sistema d'entrenament inicial bàsic de tots els treballadors nous. El mateix criteri es seguirà si són traslladats a un nou lloc de treball, o ingressin com a operadors de màquines, vehicles o aparells d'elevació.

S'efectuarà entre el personal la formació adequada per assegurar el correcte ús dels medis posats al seu abast per millorar el seu rendiment, qualitat i seguretat del seu treball.

ESS 7 CONDICIONS TÈCNIQUES ESPECÍFIQUES DELS EQUIPS, MÀQUINES O FERRAMENTES

ESS 7.1. Definició i característiques dels equips, màquines i/o ferramentes

Definició

És un conjunt de peces o òrgans units entre si, dels quals un al menys és mòbil i, en el seu cas, d'òrgans d'accionament, circuits de comandament i de potència, etc., associats de forma solidària per a una aplicació determinada, en particular destinada a la transformació, tractament, desplaçament i accionament d'un material.

El terme equip i/o màquina també cobreix:

- Un conjunt de màquines que estiguin disposades i siguin accionades per a funcionar solidàriament.
- Un mateix equip intercanviable, que modifiqui la funció d'una màquina, que es comercialitza en condicions que permetin al propi operador, acoblar a una màquina, a una sèrie d'elles o a un tractor, sempre que aquest equip no sigui una peça de recanvi o una ferramenta.

Quan l'equip, màquina i/o màquina ferramenta disposi de components de seguretat que es comercialitzin per separat per a garantir una funció de seguretat en el seu ús normal, aquests adquireixen als efectes del present Estudi de Seguretat i Salut la consideració de Mitjà Auxiliar d'Utilitat Preventiva (MAUP).

Característiques

Els equips de treball i màquines aniran acompanyats d'unes instruccions d'utilització, esteses pel fabricant o importador, en les quals figuraran les especificacions de manteniment, instal·lació i utilització, així com les normes de seguretat i qualsevol altra instrucció que de forma específica siguin exigides en les corresponents Instruccions Tècniques Complementàries (ITC), les quals inclouran els plànols i esquemes necessaris per al manteniment i verificació tècnica, estant ajustats a les normes UNE que li siguin d'aplicació. Portaran a més a més, una placa de material durador i fixada amb solidesa en lloc ben visible, en la qual figuraran, com a mínim, les següents dades:

- Nom del fabricant.
- Any de fabricació, importació i/o subministrament.



- Tipus i número de fabricació.
- Potència en Kw.
- Contrasenya d'homologació CE i certificat de seguretat d'ús d'entitat acreditada, si procedeix.

ESS 7.2. Condicions d'elecció, utilització, emmagatzematge i manteniment dels equips, màquines i/o ferramentes

Elecció d'un Equip

Els Equips, Màquines i/o Màquines Ferramentes hauran de seleccionar-se en base a uns criteris de garanties de Seguretat per als seus operadors i respecte al seu Medi Ambient de Treball.

Condicions d'utilització dels Equips, Màquines i/o Màquines ferramentes

Són les contemplades en l'Annex II del R.D. 1215, de 18 de juliol sobre "Disposicions mínimes de Seguretat i Salut per a la utilització pels treballadors dels Equips de treball":

Emmagatzematge i manteniment

Se seguiran escrupolosament les recomanacions d'emmagatzematge i esment, fixats pel fabricant i contingudes en la seva "Guia de manteniment preventiu".

Es reemplaçaran els elements, es netejaran, engreixaran, pintaran, ajustaran i es col·locaran en el lloc assignat, seguint les instruccions del fabricant.

S'emmagatzemaran en compartiments amplis i secs, amb temperatures compreses entre 15 i 25°C.

L'emmagatzematge, control d'estat d'utilització i els lliuraments d'Equips estaran documentades i custodiades, amb justificació de recepció de conformitat, lliurament i rebut, per un responsable tècnic, delegat per l'usuari.

ESS 7.3. Normativa aplicable

Directives comunitàries relatives a la seguretat de les màquines, transposicions i dates d'entrada en vigor

1.- Sobre comercialització i/o posada en servei en la Unió Europea

Directiva fonamental.

- Directiva del Consell 89/392/CEE, de 14/06/89, relativa a l'aproximació de les legislacions dels Estats membres sobre màquines (D.O.C.E. Núm. L 183, de 29/6/89), modificada per les Directives del Consell 91/368/CEE, de 20/6/91 (D.O.C.E. Núm. L 198, de 22/7/91), 93/44/CEE, de 14/6/93 (D.O.C.E. Núm. L 175, de 19/7/93) i 93/68/CEE, de 22/7/93 (D.O.C.E. Núm. L 220, de 30/8/93). Aquestes 4 directives s'han codificat en un sol text mitjançant la Directiva 98/37/CE (D.O.C.E. Núm. L 207, de 23/7/98).

Transposada pel Reial Decret 1435/1992, de 27 de novembre (B.O.E. d'11/12/92), modificat pel Reial Decret 56/1995, de 20 de gener (B.O.E. de 8/2/95).

Entrada en vigor del R.D. 1435/1992: l'1/1/93, amb període transitori fins l'1/1/95.

Entrada en vigor del R.D. 56/1995: el 9/2/95.

Excepcions:

- Carretons automotors de manutenció: l'1/7/95, amb període transitori fins l'1/1/96.
- Màquines per a elevació o desplaçament de persones: el 9/2/95, amb període transitori fins l'1/1/97.
- Components de seguretat (inclou ROPS i FOPS, vegeu la Comunicació de la Comissió 94/C253/03 -D.O.C.E. ISP C253, de 10/9/94): el 9/2/95, amb període transitori fins l'1/1/97.
- Marcat: el 9/2/95, amb període transitori fins l'1/1/97.

Altres Directives.



- Directiva del Consell 73/23/CEE, de 19/2/73, relativa a l'aproximació de les legislacions dels Estats membres sobre el material elèctric destinat a utilitzar-se amb determinats límits de tensió (D.O.C.E. Núm. L 77, de 26/3/73), modificada per la Directiva del Consell 93/68/CEE.

Transposada pel Reial Decret 7/1988, de 8 de gener (B.O.E. de 14/1/88), modificat pel Reial Decret 154/1995 de 3 de febrer (B.O.E. de 3/3/95).

Entrada en vigor del R.D. 7/1988: l'1/12/88.

Entrada en vigor del R.D. 154/1995: el 4/3/95, amb període transitori fins l'1/1/97.

A aquest respecte veure també la Resolució d'11/6/98 de la Direcció General de Tecnologia i Seguretat Industrial (B.O.E. de 13/7/98).

- Directiva del Consell 87/404/CEE, de 25/6/87, relativa a l'aproximació de les legislacions dels Estats membres sobre recipients a pressió simple (D.O.C.E. Núm. L 270 de 8/8/87), modificada per les Directives del Consell 90/488/CEE, de 17/9/90 (D.O.C.E. Núm. L 270 de 2/10/90) i 93/68/CEE.

Transposades pel Reial Decret 1495/1991, d'11 d'octubre (B.O.E. de 15/10/91), modificat pel Reial Decret 2486/1994, de 23 de desembre (B.O.E. de 24/1/95).

Entrada en vigor del R.D. 1495/1991: el 16/10/91.

Entrada en vigor del R.D. 2486/1994: l'1/1/95 amb període transitori fins l'1/1/97.

- Directiva del Consell 89/336/CEE, de 3/5/89, relativa a l'aproximació de les legislacions dels Estats membres sobre comptabilitat electromagnètica (D.O.C.E. Núm. L 139, de 23/5/89), modificada per les Directives del Consell 93/68/CEE i 93/97/CEE, de 29/10/93 (D.O.C.E. Núm. L 290, de 24/11/93); 92/31/CEE, de 28/4/92 (D.O.C.E. Núm. L 126, de 12/5/92); 99/5/CE, de 9/3/99 (D.O.C.E. Núm. L 091, de 7/4/1999).

Transposades pel Reial Decret 444/1994, d'11 de març (B.O.E. d'1/4/94), modificat pel Reial Decret 1950/1995, d'1 de desembre (B.O.E. de 28/12/95) i Ordre Ministerial de 26/3/96 (B.O.E. de 3/4/96).

Entrada en vigor del R.D. 444/1994: el 2/4/94 amb període transitori fins l'1/1/96. Entrada en vigor del R.D. 1950/1995: el 29/12/95. Entrada en vigor de l'Ordre de 26/03/1996: el 4/4/96.

- Directiva del Consell 90/396/CEE, de 29/6/90, relativa a l'aproximació de les legislacions dels Estats membres sobre aparells de gas (D.O.C.E. Núm. L 196, de 26/7/90), modificada per la Directiva del Consell 93/68/CEE.

Transposada pel Reial Decret 1428/1992, de 27 de novembre (B.O.E. de 5/12/92), modificat pel Reial Decret 276/1995, de 24 de febrer (B.O.E. de 27/3/95).

Entrada en vigor del R.D. 1428/1992: el 25/12/92 amb període transitori fins l'1/1/96. Entrada en vigor del R.D. 276/1995: el 28/3/95.

- Directiva del Parlament Europeu i del Consell 94/9/CE, de 23/3/94, relativa a l'aproximació de legislacions dels Estats membres sobre els aparells i sistemes de protecció per a ús en atmosferes potencialment explosives (D.O.C.E. Núm. L 100, de 19/4/94).

Transposada pel Reial Decret 400/1996, d'1 de març (B.O.E. de 8/4/96).

Entrada en vigor: l'1/3/96 amb període transitori fins l'1/7/03.

- Directiva del Parlament Europeu i del Consell 97/23/CE, de 29/5/97, relativa a l'aproximació de les legislacions dels Estats membres sobre equips a pressió (D.O.C.E. Núm. L 181, de 9/7/97).

Entrada en vigor: 29/11/99 amb període transitori fins el 30/5/02.

- Onze Directives, amb les seves corresponents modificacions i adaptacions al progrés tècnic, relatives a l'aproximació de les legislacions dels Estats membres sobre determinació de l'emissió sonora de màquines i materials utilitzats en les obres de construcció.

Transposades pel Reial Decret 212/2002, de 22 de febrer (B.O.E. d'1/3/02); Ordre Ministerial de 18/7/1991 (B.O.E. de 26/7/91), Reial Decret 71/1992, de 31 de gener (B.O.E. de 6/2/92) i Ordre Ministerial de 29/3/1996 (B.O.E. de 12/4/96).

Entrada en vigor: En funció de cada directiva.

2.- Sobre utilització de màquines i equips per al treball:

- Directiva del Consell 89/655/CEE, de 30/11/89, relativa a les disposicions mínimes de seguretat i de salut per a la utilització dels treballadors en el treball dels equips de treball (D.O.C.E. Núm. L 393, de 30/12/89), modificada per la Directiva del Consell 95/63/CE, de 5/12/95 (D.O.C.E. Núm. L 335/28, de 30/12/95).

Transposades pel Reial Decret 1215/1997, de 18 de juliol (B.O.E. de 7/8/97).

Entrada en vigor: el 27/8/97 excepte per l'apartat 2 de l'Annex I i els apartats 2 i 3 de l'Annex II, que entren en vigor el 5/12/98.



Normativa d'aplicació restringida

- Reial Decret 1849/2000, de 10 de Novembre, pel qual es deroguen diferents disposicions en matèria de normalització i homologació de productes industrials (B.O.E. de 2/12/2000), i Ordre Ministerial de 8/4/1991, per la qual s'aprova la Instrucció Tècnica Complementària MSG-SM-1 del Reglament de Seguretat de les Màquines, referent a màquines, elements de màquines o sistemes de protecció, usats (B.O.E. d'11/5/91).
- Ordre Ministerial, de 26/5/1989, per la qual s'aprova la Instrucció Tècnica Complementària MIE-AEM-3 del Reglament d'Aparells d'Elevació i Manutenció referent a Carretons automotors de manutenció (B.O.E. de 9/6/89).
- Ordre de 23/5/1977 per la qual s'aprova el Reglament d'Aparells elevadors per a obres (B.O.E. de 14/6/77), modificada per dues Ordres de 7/3/1981 (B.O.E. de 14/3/81) i complementada per l'Ordre de 31/3/1981 (B.O.E. 20/4/1981)
- Reial Decret 836/2003, de 27 de juny, per la qual s'aprova la nova Instrucció Tècnica Complementària MIE-AEM-2 del Reglament d'Aparells d'elevació i Manutenció, referent a Grues Torre desmuntables per a obres (B.O.E. de 17/7/03).
- Reial Decret 837/2003, de 27 de juny, pel qual s'aprova el nou text modificat i refós de la Instrucció Tècnica Complementària MIE-AEM-4 del Reglament d'Aparells d'elevació i Manutenció, referent a Grues mòbils autopropulsades usades (B.O.E. de 17/7/03).
- Reial Decret 1849/2000, de 10 de novembre, pel qual es deroguen diferents disposicions en matèria de normalització i homologació de productes industrials (B.O.E. de 2/12/00).
- Ordre Ministerial, de 9/3/1971, per la qual s'aprova l'Ordenança General de Seguretat i Higiene en el Treball (B.O.E. de 16/3/71; B.O.E. de 17/3/71 i B.O.E. de 6/4/71). Anul·lada parcialment per R.D 614/2001 de 8 de juny. BOE de 21 de juny de 2001.

Barcelona, març 2023

PRESSUPOST

Data: 30/03/23

Pàg.: 1

Obra 01 Pressupost 1229HV
 Capítol 01 PROTECCIONS INDIVIDUALS (EPI)

NUM. CODI	UA	DESCRIPCIÓ	PREU	AMIDAMENT	IMPORT
1 H1411111	u	Casc de seguretat per a ús normal, contra cops, de polietilè amb un pes màxim de 400 g, homologat segons UNE-EN 812 (P - 1)	5,77	30,000	173,10
2 H1421110	u	Ulleres de seguretat antiimpactes estàndard, amb muntura universal, amb visor transparent i tractament contra l'entelament, homologades segons UNE-EN 167 i UNE-EN 168 (P - 2)	6,94	8,000	55,52
3 H1423230	u	Ulleres de seguretat per a tall oxiacetilènic, amb muntura universal de barnilla d'acer recoberta de PVC, amb visors circulars de 50 mm de D foscos de color DIN 5, homologades segons UNE-EN 175 i UNE-EN 169 (P - 3)	4,95	5,000	24,75
4 H1441201	u	Mascareta autofiltrant contra polsims i vapors tòxics, homologada segons UNE-EN 405 (P - 5)	0,73	16,000	11,68
5 H1433115	u	Protector auditiu tipus orellera acoplable a casc industrial de seguretat, homologat segons UNE-EN 352, UNE-EN 397 i UNE-EN 458 (P - 4)	14,90	3,000	44,70
6 H1451110	u	Parella de guants per a ús general, amb palmell, artells, ungles i dits index i polze de pell, dors de la mà i maniguet de cotó, folre interior, i subjecció elàstica al canell (P - 6)	1,74	12,000	20,88
7 H1459630	u	Parella de guants per a soldador, amb palmell de pell, folre interior de cotó, i màniga llarga de serratge folrada de drill fort, homologats segons UNE-EN 407 i UNE-EN 420 (P - 7)	8,18	5,000	40,90
8 H1465277	u	Parella de botes baixes de seguretat industrial per a encofrador, resistents a la humitat, de pell rectificada, amb turmellera encoixinada, amb puntera metàl·lica, sola antilliscant, falca amortidora d'impactes al taló i amb plantilla metàl·lica, homologades segons UNE-EN ISO 20344, UNE-EN ISO 20345, UNE-EN ISO 20346 i UNE-EN ISO 20347 (P - 8)	21,95	5,000	109,75
9 H1485800	u	Armillia reflectant amb tires reflectants a la cintura, al pit i a l'esquena, homologada segons UNE-EN 471 (P - 9)	17,79	20,000	355,80

TOTAL Capítol 01.01 837,08

Obra 01 Pressupost 1229HV
 Capítol 02 PROTECCIONS COL·LECTIVES (PC)

NUM. CODI	UA	DESCRIPCIÓ	PREU	AMIDAMENT	IMPORT
1 H1512007	m	Protecció col·lectiva vertical del perímetre de les façanes contra caigudes de persones u objectes, amb suport metàl·lic tipus mènsula, de llargària 2,5 m, barra porta xarxes horitzontal, serjant d'ancoratge al sostre, xarxa de seguretat horitzontal i amb el desmuntatge inclòs (P - 10)	16,01	190,000	3.041,90
2 H15141J1	m2	Protecció col·lectiva vertical d'obertures amb xarxa per a proteccions superficials contra caigudes, de fil trenat de poliamida no regenerada, de tenacitat alta, de 4 mm de diàmetre, 80x80 mm de pas de malla, corda perimetral de poliamida de 12 mm de diàmetre nuada a la xarxa, fixada amb fleix i claus d'impacte i amb el desmuntatge inclòs (P - 11)	17,77	40,000	710,80
3 H6AA2111	m	Tanca mòbil, de 2 m d'alçària, d'acer galvanitzat, amb malla electrosoldada de 90x150 mm i de 4,5 i 3,5 mm de D, bastidor de 3,5x2 m de tub de 40 mm de D, fixat a peus prefabricats de formigó, i amb el desmuntatge inclòs (P - 14)	3,13	40,000	125,20

TOTAL Capítol 01.02 3.877,90

Obra 01 Pressupost 1229HV
 Capítol 03 MA D'OBRA I FORMACIO EN SEGURETAT

PRESSUPOST

Data: 30/03/23

Pàg.: 2

NUM. CODI	UA	DESCRIPCIÓ	PREU	AMIDAMENT	IMPORT	
1	H16F1004	h	Informació en Seguretat i Salut per als riscos específics de l'obra (P - 12)	21,94	12,000	263,28
2	H16F3000	h	Presència al lloc de treball de recursos preventius (P - 13)	27,83	90,000	2.504,70
TOTAL	Capítol	01.03			2.767,98	

Obra 01 Pressupost 1229HV
 Capítol 04 SENYALITZACIÓ VERTICAL

NUM. CODI	UA	DESCRIPCIÓ	PREU	AMIDAMENT	IMPORT	
1	HBBA1511	u	Placa de senyalització de seguretat laboral, de planxa d'acer llisa serigrafiada, de 40x33 cm, fixada mecànicament i amb el desmuntatge inclòs (P - 16)	20,72	2,000	41,44
2	HBB21201	u	Placa amb pintura reflectant de 60x60 cm, per a senyals de trànsit, fixada i amb el desmuntatge inclòs (P - 15)	65,89	2,000	131,78
3	HBC12100	u	Con de plàstic reflector de 30 cm d'alçària (P - 17)	7,22	3,000	21,66
TOTAL	Capítol	01.04			194,88	

Obra 01 Pressupost 1229HV
 Capítol 05 INSTAL·LACIONS

NUM. CODI	UA	DESCRIPCIÓ	PREU	AMIDAMENT	IMPORT	
1	HM31161J	u	Extintor de pols seca, de 6 kg de càrrega, amb pressió incorporada, pintat, amb suport a la paret i amb el desmuntatge inclòs (P - 20)	50,75	2,000	101,50
2	HG4243JD	u	Interruptor diferencial de la classe AC, gamma terciari, de 25 A d'intensitat nominal, tetrapolar (4P), de sensibilitat 0,3 A, de desconexió fix instantani, amb botó de test incorporat i indicador mecànic de defecte, construït segons les especificacions de la norma UNE-EN 61008-1, de 4 mòduls DIN de 18 mm d'amplària, muntat en perfil DIN, desmuntatge inclòs (P - 18)	161,94	1,000	161,94
3	HG4243JM	u	Interruptor diferencial de la classe AC, gamma terciari, de 100 A d'intensitat nominal, tetrapolar (4P), de sensibilitat 0,3 A, de desconexió fix instantani, amb botó de test incorporat i indicador mecànic de defecte, construït segons les especificacions de la norma UNE-EN 61008-1, de 4 mòduls DIN de 18 mm d'amplària, muntat en perfil DIN, desmuntatge inclòs (P - 19)	335,73	1,000	335,73
TOTAL	Capítol	01.05			599,17	

Obra 01 Pressupost 1229HV
 Capítol 06 EQUIPAMENTS PER A PERSONAL D'OBRA

NUM. CODI	UA	DESCRIPCIÓ	PREU	AMIDAMENT	IMPORT	
1	HQU1H110	mes	Lloguer de mòdul prefabricat de cabina amb inodor químic d'1,05x1,05 m i 2,35 m d'alçària, amb tancaments de polietilè i sostre translúcid, equipat amb 1 inodor amb dipòsit químic de 250l. i un lavabo amb dipòsit d'aigua de 45l. , amb manteniment inclòs (P - 23)	152,22	10,000	1.522,20
2	HQU1D350	u	Transport, entrega, retirada, muntatge i desmuntatge de mòdul prefabricat per equipament de vestidors a obra de 3,7x2,4 m amb tancaments formats per placa de dues planxes d'acer prelacat i aïllament interior de 40mm de gruix i paviment format per tauler aglomerat hidròfug amb acabat de PVC sobre xapa galvanitzada i llana mineral de vidre, instal·lació elèctrica 1 punt de llum, interruptor, endolls i protecció diferencial (P - 22)	202,63	1,000	202,63

PRESSUPOST

Data: 30/03/23

Pàg.: 3

3	HQU1D150	mes	Lloguer de mòdul prefabricat per equipament de vestidors a obra de 3,7x2,4 m amb tancaments formats per placa de dues planxes d'acer prelacat i aïllament interior de 40mm de gruix i paviment format per tauler aglomerat hidròfug amb acabat de PVC sobre xapa galvanitzada i llana mineral de vidre, instal·lació elèctrica 1 punt de llum, interruptor, endolls i protecció diferencial (P - 21)	51,82	10,000	518,20
---	----------	-----	--	-------	--------	--------

TOTAL	Capítol	01.06	2.243,03
--------------	----------------	--------------	-----------------

Obra	01	Pressupost 1229HV
Capítol	07	EQUIPAMENT MEDIC

NUM.	CODI	UA	DESCRIPCIÓ	PREU	AMIDAMENT	IMPORT
1	HQUA1100	u	Farmaciola d'armari, amb el contingut establert a l'ordenança general de seguretat i salut en el treball (P - 24)	139,01	1,000	139,01
2	HQUA3100	u	Material sanitari per a assortir una farmaciola amb el contingut establert a l'ordenança general de seguretat i salut en el treball (P - 25)	92,10	1,000	92,10
3	HQUACCJ0	u	Manta de cotó i fibra sintètica de 110x210 cm (P - 26)	24,94	2,000	49,88
TOTAL	Capítol	01.07	280,99			

RESUM DE PRESSUPOST

Data: 30/03/23

Pàg.: 1

NIVELL 2 : Capítol			Import
Capítol	01.01	PROTECCIONS INDIVIDUALS (EPI)	837,08
Capítol	01.02	PROTECCIONS COL·LECTIVES (PC)	3.877,90
Capítol	01.03	MA D'OBRA I FORMACIO EN SEGURETAT	2.767,98
Capítol	01.04	SENYALITZACIÓ VERTICAL	194,88
Capítol	01.05	INSTAL·LACIONS	599,17
Capítol	01.06	EQUIPAMENTS PER A PERSONAL D'OBRA	2.243,03
Capítol	01.07	EQUIPAMENT MEDIC	280,99
Obra	01	Pressupost 1229HV	10.801,03
			10.801,03
NIVELL 1 : Obra			Import
Obra	01	Pressupost 1229HV	10.801,03
			10.801,03

ESTUDI DE GESTIÓ DE RESIDUS

GR ESTUDI DE GESTIÓ DE RESIDUS

GR 1 OBJECTE

L'objecte d'aquest document és estudiar la generació de residus d'acord amb les exigències de la normativa més recent, autonòmica, catalana i estatal. Marc legal que estableix el règim jurídic de la producció i gestió de residus de construcció i demolició, amb el fi de fomentar, per aquest ordre, la seva prevenció, reutilització i reciclat o altres formes de valorització, i l'adequat tractament dels destinats a eliminació (monodipòsit).

L'obra objecte del present Estudi de Gestió de Residus és la reforma parcial del Centre Residencial d'Inclusió (en endavant CRI) del carrer Hort de la Vila 46 de Barcelona.

GR 2 CONTINGUTS

GR 2.1. Minimització i prevenció

Les accions de minimització que s'han tingut en consideració durant la redacció del projecte per tal de prevenir la generació de residus de la construcció i demolició durant la fase d'obra o de reduir-ne la seva producció son les següents:

	ACCIONS DE MINIMITZACIÓ I PREVENCIÓ	SI	NO	NO aplicable
1	S'ha programat el volum de terres excavades per minimitzar els sobrants de terra i per utilitzar-los al mateix emplaçament?	<input type="checkbox"/>	<input type="checkbox"/>	<input checked="" type="checkbox"/>
2	Els sistemes constructius són sistemes industrialitzats i prefabricats que es munten a obra sense gairebé generar residus?	<input checked="" type="checkbox"/>	<input type="checkbox"/>	<input type="checkbox"/>
3	S'ha optimitzat les seccions resistents, per tendir a reduir el pes de la construcció i, per tant, la quantitat de material a emprar?	<input type="checkbox"/>	<input type="checkbox"/>	<input checked="" type="checkbox"/>
4	S'han pres sistemes d'encofrat reutilitzables?	<input type="checkbox"/>	<input type="checkbox"/>	<input checked="" type="checkbox"/>
5	S'ha detectat aquelles partides que poden admetre materials reutilitzats de la pròpia obra? (La reutilització dels materials en la pròpia obra, fa que perdin la consideració de residus, cal reutilitzar aquells materials que continguin unes característiques físiques/químiques adequades i regulades en el Plec de Prescripcions Tècniques).	<input type="checkbox"/>	<input type="checkbox"/>	<input checked="" type="checkbox"/>
6	S'ha previst el pas d'instal·lacions per cel rasos registrables i envans de cartró guix per evitar la realització de regates durant la fase d'instal·lacions?	<input checked="" type="checkbox"/>	<input type="checkbox"/>	<input type="checkbox"/>
7	S'ha modulats el projecte (paviments, acabats de façana, obertures, divisòries, etc.) per minimitzar els retalls?	<input checked="" type="checkbox"/>	<input type="checkbox"/>	<input type="checkbox"/>
8	S'ha dissenyat l'edifici tenint en compte criteris de desmuntabilitat o desmuntabilitat? (Considerar en el procés de disseny unir de manera irreversible només aquells materials que tenen el mateix potencial de reciclabilitat, o bé preveure fixacions fàcilment desmuntables, de manera que sigui viable la seva separació una vegada finalitzada la seva vida útil).	<input type="checkbox"/>	<input checked="" type="checkbox"/>	<input type="checkbox"/>
9	Des d'un punt de vista de la disminució de la producció dels residus d'una forma global, s'han utilitzat materials que incorporin material reciclat (residus) en la seva producció?	<input type="checkbox"/>	<input checked="" type="checkbox"/>	<input type="checkbox"/>
10	S'ha previst un emmagatzematge adient de materials i productes	<input checked="" type="checkbox"/>	<input type="checkbox"/>	<input type="checkbox"/>
11	S'ha previst la conservació de materials i productes dins el seu embalatge original fins al moment de la seva utilització	<input checked="" type="checkbox"/>		
12	Els materials granulars (graves, sorres, etc.) es dipositaran en contenidors rígids o sobre superfícies dures	<input checked="" type="checkbox"/>		

GR 2.2. Estimació i tipologia dels residus

(veure fitxa adjunta)

GR 2.3. Operacions de gestió dels residus

(veure fitxa adjunta)

GR 2.4. Plec de prescripcions tècniques

GENERAL

Les operacions destinades a la tria, classificació, transport i disposició dels residus generats a obra, s'ajustaran al que determina el Pla de Gestió de Residus elaborat per el Contractista, aprovat per la Direcció Facultativa i acceptat per la Propietat.

Si degut a modificacions en l'execució de l'obra o d'altres, cal fer modificacions a la gestió en obra dels residus, aquestes modificacions es documentaran per escrit i seran aprovades si s'escau per la Direcció Facultativa i se'n donarà comunicació per la seva acceptació a la Propietat.

El pla de gestió de residus haurà d'adjuntar els documents d'acceptació amb les empreses de gestió de residus, que hauran de ser formalitzats una vegada aprovat aquest document pel promotor i la direcció facultativa.

Aquest Pla ha d'estar elaborat, com a mínim, en base al tipus d'operacions de gestió que s'hagi determinat a l'Estudi de Gestió de Residus que s'inclou al projecte o, en cas contrari, justificar-ho.

DEFINICIÓ I CONDICIONS DE LES PARTIDES D'OBRA EXECUTADES

Residus especials

Especialment, caldrà que contempli la tria, emmagatzematge, maneig i separació dels residus Especials tant de les activitats d'enderroc com de les de construcció.

S'especificaran les següents recomanacions per la tria i emmagatzematge dels residus especials:

- No tenir-los emmagatzemats a l'obra durant un temps superior a 6 mesos.
- El contenidor de residus especials haurà de situar-se en un lloc pla i fora del trànsit habitual de la maquinària d'obra, per tal d'evitar vessaments accidentals.
- Senyalitzar correctament de manera genèrica la zona d'aplec de residus Especials amb el següent grafisme:



- Senyalitzar correctament els diferents contenidors o bidons adequats on s'hagin de situar els envasos dels materials potencialment perillosos, tenint en compte les incompatibilitats segons els símbols de perillositat representats en les etiquetes i la legislació de residus Especials.
- Tapar els contenidors i protegir-los de la pluja, la radiació, etc. i impermeabilitzar el terra sobre el qual es situen
- Emmagatzemar els bidons que contenen líquids perillosos (olis, desencofrants, etc.) en posició vertical i sobre cubetes de retenció de líquids per tal d'evitar fuites dels mateixos.
- Impermeabilitzar el terra on se situïn els contenidors de residus especials.

Càrrega i transport de material d'excavació i residus

L'operació de càrrega s'ha de fer amb les precaucions necessàries per a aconseguir unes condicions de seguretat suficients.

Els vehicles de transport han de portar els elements adequats a fi d'evitar alteracions perjudicials del material.



Durant el transport s'ha de protegir el material de manera que no es produeixin pèrdues en els trajectes utilitzats.

El contenidor ha d'estar adaptat al material que ha de transportar.

El trajecte que s'ha de recórrer ha de complir les condicions d'amplària lliure i de pendent adequades a la maquinària que s'utilitzi.

Transport a obra

Transport de terres i material d'excavació o del rebaix, o residus de la construcció, entre dos punts de la mateixa obra o entre dues obres.

Les àrees d'abocada han de ser les que defineixi la DF.

L'abocada s'ha de fer al lloc i amb el gruix de capa indicats.

Les característiques de les terres han d'estar en funció del seu ús, han de complir les especificacions del seu plec de condicions i cal que tinguin l'aprovació de la DF.

Transport a instal·lació externa de gestió de residus

El material de rebuig que la DF no accepti per a reutilitzar en obra s'ha de transportar a una instal·lació externa autoritzada, per tal de rebre el tractament definitiu.

El transportista ha de lliurar un certificat on s'indiqui, com a mínim:

- Identificació del productor i posseïdor dels residus
- Identificació de l'obra de la qual prové el residu i el número de llicència
- Identificació del gestor autoritzat que ha gestionat el residu
- Quantitat en t i m³ del residu gestionat i la seva codificació segons codi CER

Disposició de residus

Cada fracció s'ha de dipositar al lloc adequat legalment autoritzat per a que se li apliqui el tipus de tractament especificat en la DT: valorització, emmagatzematge o eliminació.

CONDICIONS DEL PROCÉS D'EXECUCIÓ

Com a norma general, es procurarà actuar retirant els elements contaminants o perillosos tan aviat com sigui possible, així com els elements a conservar o valoritzables (ceràmics, marbres, etc.). Seguidament s'actuarà desmuntant aquelles parts accessibles de les instal·lacions, fusteria, i altres elements que ho permetin i per últim es procedirà a l'enderroc de tots els altres elements.

El dipòsit temporal dels residus, es realitzarà en sacs industrials iguals o inferiors a 1 m³ o bé en contenidors metàl·lics específics amb la ubicació i condicions que estableixin les ordenances municipals. La zona d'apilament on es situïn els contenidors o sacs, també haurà d'estar en llocs degudament senyalitzats i separats de la resta de residus.

El dipòsit temporal de residus valoritzables (fustes, plàstics, ferro, etc.), que es realitzi en contenidors o zones d'apilament, s'haurà de senyalitzar i separar de la resta de residus de manera correcta.

La manipulació dels materials s'ha de fer amb les proteccions adequades a la perillositat del mateix.

Els contenidors hauran d'estar pintats de colors que destaquin la seva visibilitat, especialment a la nit, i contar amb una banda de material reflectant de, com a mínim 15 centímetres al llarg de tot el seu perímetre. A la vegada, tant als contenidors com als sacs industrials, haurà d'aparèixer la següent informació:

- Raó social
- CIF
- Telèfon del titular del contenidor/envàs
- Número d'inscripció al Registre de Transportistes de Residus



El responsable de la obra a la que dona servei el contenidor adoptarà les mesures necessàries per evitar el dipòsit de residus aliens a la mateixa. Els contenidors romandran tancats o coberts, com a mínim, fora de l'horari de treball, per evitar el dipòsit de residus aliens a les obres a les que donen servei.

L'equip d'obra haurà d'establir els medis humans, tècnics i procediments de separació que es dedicaran a cada tipus de residu de la construcció.

S'hauran d'atendre els criteris municipals establerts (ordenances, condicionants de la llicència d'obra), especialment si obliguen a la separació en origen de determinades matèries objecte de reciclatge o dipòsit. En aquest últim cas s'haurà d'assegurar per part del contractista realitzar una avaluació econòmica de les condicions en las que és viable aquesta operació. I també, considerar les possibilitats reals de dur-la a terme:

- Que la obra o construcció ho permeti
- Que disposi de plantes de reciclatge/gestors adequats

La direcció d'obra serà la responsable de la decisió a prendre i la seva justificació a les autoritats locals o autonòmiques pertinents.

S'haurà d'assegurar durant la contractació de la gestió dels residus de la construcció, que el destí final (Planta de reciclatge, abocador controlat, planta de triatge, planta de transvassament, etc.) són centres amb l'autorització autonòmica del Consell de Medi Ambient. Així mateix, es realitzarà un estricte control documental, de manera que els transportistes i gestors dels residus hauran d'aportar els certificats de cada retirada i entrega al destí final.

Per aquells residus (terres, petris, etc.) que siguin reutilitzats per a altres obres o projectes de restauració, s'haurà d'aportar evidència documental del destí final.

La gestió (tan documental com operativa) dels residus perillosos que es trobin en una obra d'enderroc o es generin en una obra nova, es regirà conforme a la legislació nacional vigent (Llei 10/1998, Real Decret 833/88, Real Decret 952/1997 i Ordre MAM/304/2002), la legislació autonòmica (Llei 5/2003, Decret 4/1991, etc.) i els requisits de les ordenances.

Així mateix, els residus de caràcter urbà generats a les obres (restes de menjars, envasos, llots de fosses sèptiques, etc.), seran gestionats acord amb allò marcat per la legislació i autoritat municipals.

Pel que fa els residus amb amiant, es seguiran els passos marcats per la ordre MAM/304/2002, de 8 de febrer, per la que es publiquen les operacions de valorització i eliminació de residus i la llista europea de residus. En qualsevol cas, sempre es complirà el Real Decret 108/1991, d'1 de febrer, sobre la prevenció i reducció de la contaminació del medi ambient produïda per l'amiant.

Les restes del rentat de canaletes i cubes de formigó, seran tractats com a residus "escombraria".

S'evitarà en tot moment la contaminació amb productes tòxics o perillosos dels plàstics i restes de fusta per la seva adequada segregació, així com la contaminació dels apilaments o contenidors de residus amb components perillosos.

Les terres superficials que poden tenir un ús posterior per jardineria o recuperació de sols degradats, serà retirada i emmagatzemada durant el menor temps possible a una alçada no superior a 2 metres. S'evitarà la humitat excessiva, la manipulació, i la contaminació amb altres materials.

UNITAT I CRITERIS D'AMIDAMENT

Transport de material d'excavació o residus

m³ de volum amidat amb el criteri de la partida d'obra d'excavació que li correspongui, incrementat amb el coeficient d'esponjament indicat en el plec de condicions tècniques, o qualsevol altre acceptat prèviament i expressament per la DF. La unitat d'obra no inclou les despeses d'abocament ni de manteniment de l'abocador.

Terres

Es considera un increment per esponjament d'acord amb els criteris següents:

- Excavacions en terreny fluix: 15%
- Excavacions en terreny compacte: 20%
- Excavacions en terreny de trànsit: 25%
- Excavacions en roca: 25%



Residus de la construcció

Es considera un increment per esponjament d'un 35%.

Classificació de residus

m3 de volum realment classificat d'acord amb les especificacions de la DT.

Disposició de residus de construcció o demolició inerts o no especials i de material d'excavació

m3 de volum de cada tipus de residu dipositat a l'abocador o centre de recollida corresponent.

Disposició de residus de construcció o demolició especials

kg de pes de cada tipus de residu dipositat a l'abocador o centre de recollida corresponent.

Disposició de residus

La unitat d'obra inclou tots els canons, taxes i despeses per la disposició de cada tipus de residu al centre corresponent.

No inclou l'emissió del certificat per part de l'entitat receptora.

NORMATIVA DE COMPLIMENT OBLIGATORI

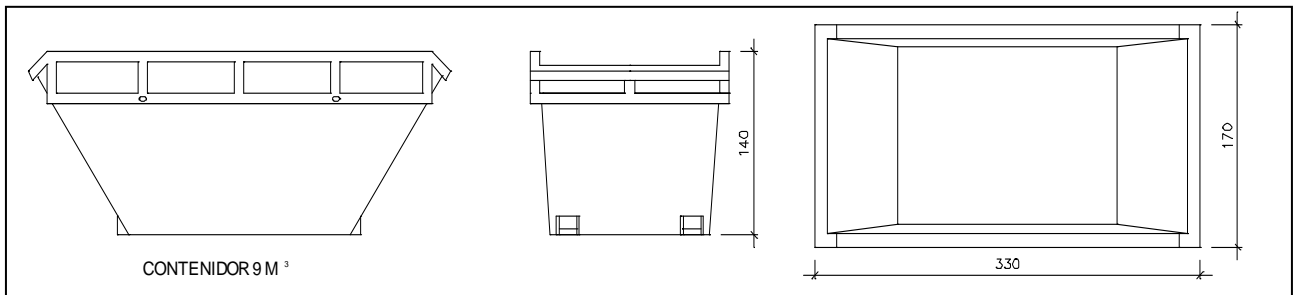
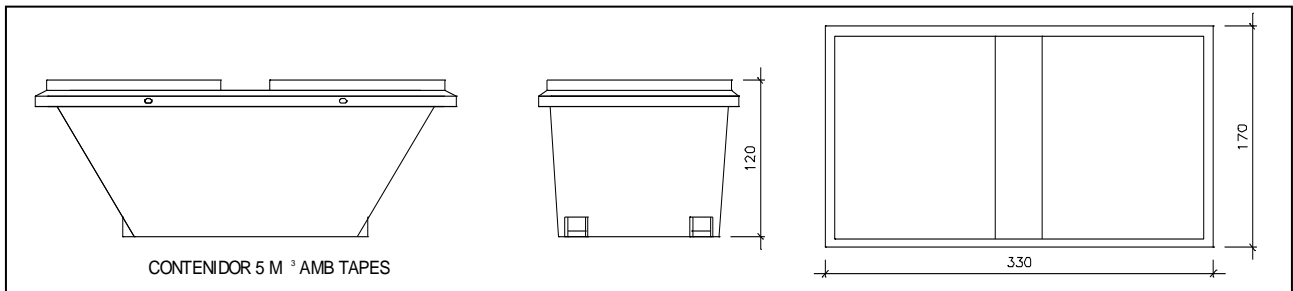
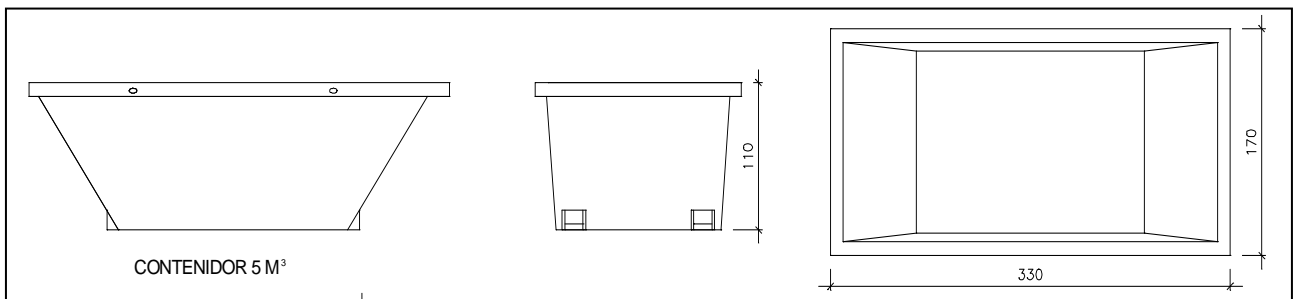
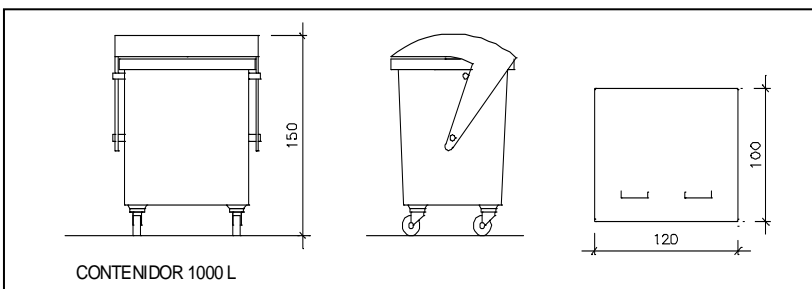
- Real Decreto 105/2008, de 1 de febrero, por el que se regula la producción y gestión de los residuos de construcción y demolición
- Orden MAM/304/2002, de 8 de febrero, por la cual se publican las operaciones de valorización y eliminación de residuos y la lista europea de residuos.
- Corrección de errores de la Orden MAM/304/2002, de 8 de febrero, por la que se publican las operaciones de valorización y eliminación de residuos y lista europea de residuos.
- Decret 201/1994, de 26 de juliol, regulador dels enderrocs i altres residus de la construcció.
- Real Decreto 108/1991, de 1 de febrero, sobre la prevención y reducción de la contaminación del medio ambiente producida por el amianto.
- Decret 161/2001 de 12 de juny, de modificació del Decret 201/1994 de 26 de juliol, regulador dels enderrocs i altres residus de la construcció.
- Ordre HFP/1030/2021, de 29 de setembre, per la que es configura el sistema de gestió del Pla de Recuperació, Transformació i Resiliència.
Es tracta d'un projecte subvencionat per NextGenerationEU per aquest motiu serà imprescindible que durant tot el projecte se segueixin els principis transversals esmentats a l'Ordre HFP/1030/2021.
S'haurà de mostrar especial atenció als aspectes relacionats amb evitar impactes negatius significatius al medi ambient i en garantirà el compromís del seu compliment per part dels subcontractistes i proveïdors que participin a l'execució de l'obra licitada («DNSH» per les seves sigles en anglès «do no significant harm»).

GR 2.5. Documentació gràfica de les instal·lacions per a la gestió dels residus

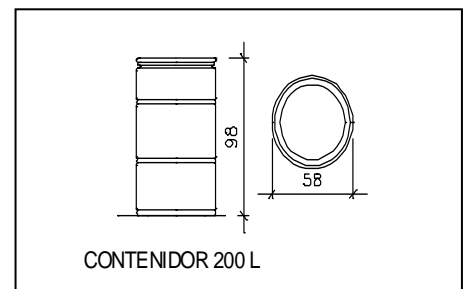
Per tal d'identificar la zona reservada per a la gestió dels residus s'adjunta la documentació gràfica senyalitzant les instal·lacions previstes per:

- Emmagatzematge, maneig i separació dels residus (ubicació dels contenidors i zones d'aplec)
- Ubicació de la caseta per emmagatzematge de residus especials i de matxucadora de petris (En cas de que n'hi hagi)
- Punts susceptibles d'admetre material reciclat o reutilitzat (En cas de que n'hi hagi)

TIPUS I DIMENSIONS DE CONTENIDORS DE RESIDUS PER OBRES

Contenidor 9 m³. Apte per formigó, ceràmics, petris i fustaContenidor 5 m³. Apte per plàstics, paper i cartró, metalls i fustaContenidor 5 m³. Apte per formigó, ceràmics, petris, fusta i metalls

Contenidor 1000 L. Apte per paper i cartró, plàstics



Bidó 200 L. Apte per residus especials

(veure també plànol adjunt a aquest expedient)

GR 2.6. Pressupost

Els detalls del cost associat a la gestió de residus de construcció i enderroc es dedueixen del capítol pressupostari i dels càlculs de canons i fiances.

S'ha considerat pel càlcul del pressupost estimatiu:

- Classificació dels residus a peu d'obra segons les operacions de separació selectiva indicades a l'apartat 3.3
- Subministrament d'equips d'obra per a la gestió de residus (contenidors, compactadores, etc.) (En cas de que n'hi hagi)
- Ús de maquinària mòbil de matxueix, trituració, etc. (En cas de que n'hi hagi)



- Càrrega, transport i disposició dels residus cap a centrals de reciclatge, centrals de transferència o dipòsits controlats.
- Fiances i cànon de centrals i dipòsits.
- La distància mitjana a l'abocador de 15 Km
- Els residus especials i perillosos en bidons de 200 litres
- Contenedors de 5 m3 per cada tipus de residu

(veure fitxa adjunta)

Barcelona, juliol del 2023



Identificació de l'Obra: REFORMA PARCIAL CENTRE RESIDENCIAL D'INCLUSIÓ (CRI)	
Adreça: CARRER HORT DE LA VILA 46	Municipi/Comarca: BARCELONA
Autor de l'Estudi de Gestió de Residus: ESTUDI PSP ARQUITECTURA	Tipus d'intervenció: REFORMA

RESIDUS D'EXCAVACIÓ	S'han detectat terres contaminades		Avaluació i característiques dels residus				Codificació, classificació i les vies de gestió del residus			
	no	si	Volum de terres(real) m3	Volum de terres(aparent) m3	Pes de terres(real) Tn	Densitat(real) Tn/m3	CER	CLA	ELIM (D)	VAL (R)
TERRENYS NATURALS	Grava i sorra compacta	X				2,00	170504	NP	D5-D8	R5-R10
	Grava i sorra solta	X				1,70	170504	NP	D5-D8	R5-R10
	Argiles	X				2,10	010409	NP	SENSE GESTIÓ	SENSE GESTIÓ

REBLIMENTS	Terra vegetal	X				1,70	200202	NP	D5	R5-R10
	Terraplè	X				1,70	170504	NP	D5-D8	R5-R10
	Pedraplè	X				1,80	170504	NP	D5-D8	R5-R10

ALTRES	Llots	De perforació	X				0105	NP	SENSE GESTIÓ	SENSE GESTIÓ
		De drenatge	X				170506	NP	D5-D8-D9	R5-R10
	Altres	X				-	-	-	-	

NOTA I: En cas que en l'estudi de gestió i en el corresponent pla de gestió, s'hagi previst la reutilització de terres i pedres no contaminades per substàncies perilloses generades en la mateixa obra, en una obra diferent o en una activitat de restauració, condicionament o rebliment, cal que la llicència d'obres determini la forma d'acreditació d'aquesta gestió. Aquesta acreditació pot realitzar-se mitjançant el servei tècnic mpals o be per empreses acreditades externes. El cost d'aquesta acreditació haurà de ser assumit pel productor dels residus.

NOTA II: Les terres i llots (170503* i 170505*) els quals contenen substàncies perilloses, classificats com residus perillosos, s'hauran d'inventariar segons el catàleg de residus.

RESIDUS D'ENDERROCS	S'ha de fer separació selectiva segons RD105/2008		Separació selectiva prevista pel residus?	On es farà la gestió dels residus			Avaluació i característiques dels residus			Codificació, classificació i les vies de gestió del residus				
	no	si		Obra	Inst. Tractament	Abocador	Volum real m3	Volum aparent m3	Pes Tn	CER	CLA	ELIM (D)	VAL (R)	
sup a enderrocar (m2)	820,20													
Formigó	-	-	NO					-			170101	NP	D5	R5
Maons, teules i Material ceràmic	-	X	SI		X		99,05	165,83	74,86		170102 170103	NP	D5	R5-R10
Residus Barrejats que NO contenen substàncies perilloses	-	-	NO			X	16,84	28,67	39,85		170904	NP	D5-D9	R5
Guix	-	-	NO			X	61,53	104,81	73,30		170802	NP	D5	R5
Metalls	-	X	SI		X		21,58	37,51	96,95		170407	NP	-	R4
Fusta	-	X	SI				36,86	62,33	13,09		170201	NP	-	R1-R3
Vidre	-	X	SI		X		11,78	19,31	18,46		170202	NP	D5	R5
Plàstic	-	-	NO					-			170203	NP	D5	R5

RESIDUS DE REHABILITACIÓ REFORMA OBRA PARCIAL	S'ha de fer separació selectiva segons RD105/2008		Separació selectiva prevista pel residus?	On es farà la gestió dels residus			Avaluació i característiques dels residus		Codificació, classificació i les vies de gestió del residus				
	no	si		Obra	Inst. Tractament	Abocador	Volum real m3	Pes Tn	CER	CLA	ELIM (D)	VAL (R)	
sup construïda (m2)	820,20												
Formigó	-	-	NO			X				170101	NP	D5	R5
Material ceràmic			NO		X		9,84	8,86		170103	NP	D5	R5-R10
Residus Barrejats que NO contenen substàncies perilloses	-	-	NO			X	70,27	28,36		170904	NP	D5-D9	R5
Guix	-	-	NO			X	17,63	7,12		170802	NP	D5	R5
Metalls	-	X	SI		X		12,50	4,50		170407	NP	-	R4
Fusta	-	X	SI			X	8,39	2,10		170201	NP	-	R1-R3
Vidre	-	-	NO		X					170202	NP	D5	R5
Plàstic	-	X	SI		X		11,88	1,82		170203	NP	D5	R5
Paper i cartró	-	X	SI		X		12,08	0,85		150101	NP	D5	R1-R3
Envasos que contenen restes de substàncies perilloses o estan contaminats per elles	-	-	SI		X					150110	P	D5-D9-D10	R3-R4-R5

NOTA I: Els residus els quals contenen substàncies perilloses o han estat en contacte amb ells, s'hauran d'inventariar segons la taula model de residus perillosos

NOTA II: La separació en fraccions de petris i no petris s'ha de portar a terme pel posseïdor dels residus de la construcció i demolició dins de l'obra en que es produeixin. La separació de la resta de fraccions s'ha de portar a terme preferentment pel posseïdor dins de la mateixa obra, i sinó fos possible, encomanar la separació en fraccions a un gestor de residus extern.



Identificació de l'Obra:	REFORMA PARCIAL CENTRE RESIDENCIAL D'INCLUSIÓ (CRI)		
Adreça:	CARRER HORT DE LA VILA 46	Municipi/Comarca:	BARCELONA
Autor de l'Estudi de Gestió de Residus:	ESTUDI PSP ARQUITECTURA	Tipus d'intervenció:	REFORMA

RESIDUS GESTIONATS FORA DE LES INSTAL·LACIONS DE L'OBRA (si s'escau)				
Tipologia de Residus	Productor	Posseïdor	Codi del gestor	gestor
Segons estudi gestió de residus	Sant Joan de Déu. Serveis Socials	Pendent d'assignar	E-790.02	Centre de Triatge Barcelona, SA

VALORACIÓ DEL LES DESPESES DERIVADES DE LA GESTIÓ D'EXCAVACIÓ (formarà part del pressupost del projecte)								
Tipologia de Residus	Volum real	m3	Abocador/ Valoritzador		Transport			
			Esponjament	35,00%	€/m3	Total	Total	Km
TERRENYS NATURALS	Grava i sorra compacta			12,00			15,00	
	Grava i sorra solta			12,00			15,00	
	Argiles			12,00			15,00	
REBLIMENTS	Terra vegetal			12,00			15,00	
	Terraplè			12,00			15,00	
	Pedraplè			12,00			15,00	
ALTRES	Llots	De perforació		12,00			15,00	
		De drenatge		12,00			15,00	
	Altres			12,00			15,00	
VALORACIÓ TOTAL:								

VALORACIÓ DE LES DESPESES DERIVADES DE LA GESTIÓ D'ENDERROCS I CONSTRUCCIÓ (formarà part del pressupost del projecte)										
Tipologia de Residus	Volum real	m3	Operacions de destria i recollida selectiva (€/m3 o €/tn)			Abocador/ Valoritzador		Transport (unitat/m3)		6
			Esponjament	35,00%	Obra	Inst. Tractament	€/m3	Total	Total	
Formigó			-	-		12,00		-	15,00	5,00
Material ceràmic	147,00		-	-		12,00	1.764,02	1.875,00	15,00	5,00
Residus Barrejats que NO contenen substàncies perilloses	117,60		-	-		12,00	1.411,18	1.500,00	15,00	5,00
Guix	106,87		-	-		12,00	1.282,39	1.350,00	15,00	5,00
	Pes	Tn	Obra	Inst. Tractament		€/Tn	Total	Total	Km	€/km
Metalls	101,45		-	-		10,00	1.014,48	225,00	15,00	5,00
Fusta	15,19		-	-		10,00	151,92	150,00	15,00	5,00
Vidre	18,46		-	-		10,00	184,55	75,00	15,00	5,00
Plàstic	1,82		-	-		10,00	18,17	150,00	15,00	5,00
Paper i cartró	0,85		-	-		10,00	8,45	225,00	15,00	5,00
Envasos que contenen restes de substàncies perilloses o estan contaminats per elles			-	-		10,00		-	15,00	5,00
VALORACIÓ TOTAL:		11.385,17					5.835,17		5.550,00	

Import DIPÒSIT Gestor de residus Reial Decret 210/2018	Residus d'excavació		Total dipòsit	
	Tn	11 €/Tn	-	€
Import DIPÒSIT Gestor de residus Reial Decret 210/2018	370,11 Tn	11 €/Tn	4.071,16	€

NOTA: Cal presentar davant de l'ajuntament, juntament amb la sol·licitud de la llicència d'obres, un document d'acceptació que sigui signat per un gestor de residus autoritzat, per tal de garantir la correcta destinació dels residus separats per tipus. En aquest document hi ha de constar el codi de gestor, el domicili de l'obra, i l'import rebut en concepte de dipòsit per a la posterior gestió. Aquest dipòsit, té per objecte garantir que la gestió dels residus de la construcció i la demolició que siguin generats en una obra concreta per la persona productora, s'efectua d'acord amb la normativa vigent. La persona sol·licitant de la llicència, ha de presentar a l'ajuntament corresponent el certificat acreditatiu de la gestió dels residus referent a la quantitat i tipus de residus lliurats.

Classificació del residu

- NP Residus no perillosos
- P Residus perillosos
- DP Residus amb perillositat pend. de determinar

Operacions d'eliminació del residu

- D1 Dipòsit sobre el sòl o al seu interior (abocament)
- D2 Tractament al medi terrestre (ex. biodegradació)
- D3 Injecció en profunditat
- D4 Embassament superficial
- D5 Dipòsit controlat en llocs esp. dissenyats
- D6 Abocament al medi aquàtic, excepte al mar
- D7 Abocament al mar, incl. inserció al llit marí
- D8 Tractament biològic no especificat
- D9 Tractament fisicoquímic no especificat
- D10 Incineració a la terra
- D11 Incineració al mar
- D12 Emmagatzematge permanent
- D13 Combinació o mescla prèvia (D1 a D12)
- D14 Reenvasat previ (D1 a D13)
- D15 Emmagatzematge en espera (D1 a D14)

Vies de valorització dels residus

- R1 Utilització principal com a combustible o una altra forma de produir energia
- R2 Recuperació o regeneració de dissolvents
- R3 Reciclatge o recuperació de substàncies orgàniques que no s'utilitzen com a dissolvents (inclosos el compostatge i altres processos de transformació biològica)
- R4 Reciclatge o recuperació de metalls i de compostos metàl·lics
- R5 Reciclatge o recuperació d'altres matèries inorgàniques
- R6 Regeneració d'àcids o de bases
- R7 Valorització de components utilitzats per a reduir la contaminació
- R8 Valorització de components procedents de catalitzadors
- R9 Regeneració o un altre nou ús d'olis
- R10 Tractament dels sòls que produeixi un benefici en l'agricultura o una millora ecològica d'aquests sòls
- R11 Utilització de residus obtinguts a partir de qualsevol de les operacions enumerades de R1 a R10
- R12 Intercanvi de residus per sotmetre'ls a qualsevol de les operacions enumerades entre R1 i R11 i R14. S'hi inclouen operacions prèvies a la valorització, inclòs el tractament previ, operacions com ara el desmuntatge, la classificació, la trituració, la compactació, la pel·letització, l'assecatge, la fragmentació, el condicionament, el reenvasament, la separació, la combinació o la mescla
- R13 Emmagatzematge de residus en espera de qualsevol de les operacions enumerades de R1 a R12 i R14 (exclòs l'emmagatzematge temporal, en espera de recollida, al lloc on es va produir el residu).
- R14 Preparació per a la reutilització
- R15 Rebliment

PLA DE CONTROL DE QUALITAT



PLA DE CONTROL DE QUALITAT

Aquest document inclou el programa de control de qualitat del projecte de:

REFORMA PARCIAL D'EDIFICI CRI (CENTRE RESIDENCIAL D'INCLUSIÓ), DEL CARRER DE L'HORT DE LA VILA 46, DE BARCELONA.

Les tasques de control a realitzar sobre cada element, s'han dividit en les tres fases d'obra que indica el codi tècnic de l'edificació:

- Recepció
- Execució
- Obra acabada

Més concretament, es realitzarà un control específic dels següents elements:

- A.- ENDERROCS
 - A1.- Enderrocs
 - A2.- Gestió de residus
- C.- TANCAMENTS INTERIORS
 - C1.- Envans de plaques o panells
- D.- AÏLLAMENTS
 - D1.- Aïllament tèrmic (envolvent tèrmica)
 - D2.- Aïllaments acústics
 - D3.- Execució de solucions d'aïllament acústic
- E.- ACABATS
 - E1.- Enrajolats
 - E2.- Revestiments flexibles tipus vinílic (Vescom)
 - E3.- Revestiments lleugers (HPL)
 - E4.- Pintures
 - E5.- Fals sostres
- F.- PAVIMENTS
 - F1.- Paviments flexibles de tipus vinílic (Tarkett)
- G.- ELEMENTS PRACTICABLES
 - G1.- Finestres
 - G2.- Portes
 - G3.- Portes de fusta
 - G4.- Proteccions solars
 - G5.- Ferramentes
 - G6.- Automatismes per a tancaments practicables
 - G7.- Vidres plans
- H.- ELEMENTS DE PROTECCIÓ I SENYALITZACIÓ
 - H1.- Senyalitzacions de seguretat
 - H2.- Elements de senyalització
- I.- EQUIPAMENT FIX
 - I1.- Equipament fix
- J.- PROTECCIÓ AL FOC
 - J1.- Condicions de validació de l'evacuació dels ocupants
 - J2.- Condicions de validació de la detecció, control i extinció d'incendis
 - J3.- Productes, equips i sistemes
 - J4.- Resistència al foc dels elements constructius

Per a tots els productes, equips i sistemes es realitzaran els controls normals per part de la direcció d'execució de l'obra.

Dins el pressupost global de l'obra, s'inclou una partida en concepta de control de qualitat a l'obra. Es considera una previsió de cost per a la realització dels assaigs que la DF consideri necessaris de 5.400,00 €.

Barcelona, març 2023



A. ENDERROCS I GESTIÓ DE RESIDUS

A1. ENDERROCS

A11. ENDERROCS GENERALS

RECEPCIÓ	EXIGÈNCIES	No hi ha especificacions
	DOCUMENTACIÓ	No hi ha especificacions
	ASSAIGS	No hi ha especificacions
EXECUCIÓ	VERIFICACIONS	- Condicions prèvies - Mesures de seguretat
	ASSAIGS	No hi ha especificacions
OBRA ACABADA	INSPECCIONS	No hi ha especificacions
	ASSAIGS/PROVES	No hi ha especificacions

A2. GESTIÓ DE RESIDUS

A21. GESTIÓ DE RESIDUS

RECEPCIÓ	EXIGÈNCIES	No hi ha especificacions
	DOCUMENTACIÓ	No hi ha especificacions
	ASSAIGS	No hi ha especificacions
EXECUCIÓ	VERIFICACIONS	- Residus d'enderrocament - Residus de construcció - Residus perillosos - Destriament i recollida selectiva - Reciclatge - Tractament del residu
	ASSAIGS	No hi ha especificacions
OBRA ACABADA	INSPECCIONS	No hi ha especificacions
	ASSAIGS/PROVES	No hi ha especificacions



C. TANCAMENTS INTERIORS

C1. ENVANS DE PLAQUES I PANELLS

C11. ENVÀ DE PLAQUES O PANELLS

RECEPCIÓ	EXIGÈNCIES	Característiques higrotèrmiques i acústiques	- Envans de plaques i panells - tipus 3
	DOCUMENTACIÓ	Kits d'envans interiors (sense capacitat portant)	- Marcatge CE - DITE
	ASSAIGS	No hi ha especificacions	
EXECUCIÓ	VERIFICACIONS	No hi ha especificacions	
	ASSAIGS	No hi ha especificacions	
OBRA ACABADA	INSPECCIONS	No hi ha especificacions	
	ASSAIGS/PROVES	No hi ha especificacions	

C12. ESTRUCTURA DE SUPORT

RECEPCIÓ	EXIGÈNCIES	No hi ha especificacions	
	DOCUMENTACIÓ	Perfilaria metàl·lica per a particions, murs i sostres en plaques de guix laminat	- Marcatge CE - Declaració CE de conformitat del fabricant - Especificacions de les característiques tècniques complementàries al marcatge CE
	ASSAIGS	No hi ha especificacions	
EXECUCIÓ	VERIFICACIONS	No hi ha especificacions	
	ASSAIGS	No hi ha especificacions	
OBRA ACABADA	INSPECCIONS	No hi ha especificacions	
	ASSAIGS/PROVES	No hi ha especificacions	



C13. SISTEMA DE FIXACIÓ

RECEPCIÓ	EXIGÈNCIES	No hi ha especificacions	
	DOCUMENTACIÓ	Fixacions mecàniques per a sistemes de placa de guix laminat	<ul style="list-style-type: none"> - Marcatge CE - Declaració CE de conformitat del fabricant - Especificacions de les característiques tècniques complementàries al marcatge CE
	ASSAIGS	No hi ha especificacions	
EXECUCIÓ	VERIFICACIONS	No hi ha especificacions	
	ASSAIGS	No hi ha especificacions	
OBRA ACABADA	INSPECCIONS	No hi ha especificacions	
	ASSAIGS/PROVES	No hi ha especificacions	

C14. PLAQUES O PANELLS

RECEPCIÓ	EXIGÈNCIES	No hi ha especificacions	
	DOCUMENTACIÓ	Plaques de guix laminat (cartró-guix per a sostres, envans i revestiments)	<ul style="list-style-type: none"> - Marcatge CE - Declaració CE de conformitat del fabricant - Especificacions de les característiques tècniques complementàries al marcatge CE
	ASSAIGS	No hi ha especificacions	
EXECUCIÓ	VERIFICACIONS	No hi ha especificacions	
	ASSAIGS	No hi ha especificacions	
OBRA ACABADA	INSPECCIONS	No hi ha especificacions	
	ASSAIGS/PROVES	No hi ha especificacions	



C15. ELEMENTS COMPLEMENTARIS

RECEPCIÓ	EXIGÈNCIES	No hi ha especificacions	
	DOCUMENTACIÓ	Material de juntes per a plaques de guix laminat. Cartró-guix per sostres, envans i revestiments	<ul style="list-style-type: none"> - Marcatge CE - Declaració CE de conformitat del fabricant - Especificacions de les característiques tècniques complementàries al marcatge CE
	ASSAIGS	No hi ha especificacions	
EXECUCIÓ	VERIFICACIONS	No hi ha especificacions	
	ASSAIGS	No hi ha especificacions	
OBRA ACABADA	INSPECCIONS	No hi ha especificacions	
	ASSAIGS/PROVES	No hi ha especificacions	



D. AÏLLAMENTS

D1. AÏLLAMENTS TÈRMICS

D11. PRODUCTES MANUFACTURATS DE LLANA MINERAL (MW)* PER TANCAMENTS DE PLAQUES DE GUIX LAMINAT

RECEPCIÓ	EXIGÈNCIES	- Requisits	
		Fibres de vidre i llana de roca	- Requisits
	DOCUMENTACIÓ	No hi ha especificacions	
	ASSAIGS	No hi ha especificacions	
EXECUCIÓ	VERIFICACIONS	- Verificació dels requisits	
	ASSAIGS	No hi ha especificacions	
OBRA ACABADA	INSPECCIONS	No hi ha especificacions	
	ASSAIGS/PROVES	No hi ha especificacions	



E. ACABATS

E1. ENRAJOLATS

E11. RAJOLES

RECEPCIÓ	EXIGÈNCIES	No hi ha especificacions	
	DOCUMENTACIÓ	Rajoles ceràmiques fabricades per extrusió o premsat	- Marcatge CE - Declaració CE de conformitat del fabricant - Especificacions de les característiques tècniques complementàries al marcatge CE
	ASSAIGS	No hi ha especificacions	
EXECUCIÓ	VERIFICACIONS	No hi ha especificacions	
	ASSAIGS	No hi ha especificacions	
OBRA ACABADA	INSPECCIONS	No hi ha especificacions	
	ASSAIGS/PROVES	No hi ha especificacions	

E12. ENLLUÏT

RECEPCIÓ	EXIGÈNCIES	Característiques higròtermiques	-Guix
	DOCUMENTACIÓ	No hi ha especificacions	
	ASSAIGS	No hi ha especificacions	
EXECUCIÓ	VERIFICACIONS	Uc1 Condicions prèvies Uc2 - Estat del suport Uc3 - Tipus de guix Uc4 - Preparació del guix Uc5 - Mestres Uc6 - Aplicació del guix Uc7 - Gruix, planor Uc8 - Col·locació de reforços Uc9 - Col·locació de cantoneres	
	ASSAIGS	No hi ha especificacions	
OBRA ACABADA	INSPECCIONS	- Aspecte acabat, planor, estabilitat	
	ASSAIGS/PROVES	No hi ha especificacions	

E13. PASTA DE GUIX

EXIGÈNCIES	Requisits exigits al producte	- Guix
	Verificació de requisits	- Guixos i escaiols per a la construcció: comuns i especials, d'aplicació manual o per projectar



RECEPCIÓ	DOCUMENTACIÓ	Guixos i escaioles per a la construcció: comuns i especials, d'aplicació manual o per projectar	<ul style="list-style-type: none"> - Marcatge CE - Declaració CE de conformitat del fabricant - Especificacions de les característiques tècniques complementàries al marcatge CE - Assaig inicial de tipus (per avaluació 3)
	ASSAIGS	No hi ha especificacions	
EXECUCIÓ	VERIFICACIONS	No hi ha especificacions	
	ASSAIGS	No hi ha especificacions	
OBRA ACABADA	INSPECCIONS	No hi ha especificacions	
	ASSAIGS/PROVES	No hi ha especificacions	

E14. ELEMENTS COMPLEMENTARIS

RECEPCIÓ	EXIGÈNCIES	No hi ha especificacions	
	DOCUMENTACIÓ	Enllistonat i cantoneres metàl·liques. Enlluït exterior. Definicions, requisits i mètodes d'assaig	<ul style="list-style-type: none"> - Marcatge CE - Declaració CE de conformitat del fabricant - Especificacions de les característiques tècniques complementàries al marcatge CE
			- Assaig inicial de tipus (per avaluació 3)
		Enllistonat i cantoneres metàl·liques. Enlluït interior. Definicions, requisits i mètodes d'assaig	<ul style="list-style-type: none"> - Marcatge CE - Declaració CE de conformitat del fabricant - Especificacions de les característiques tècniques complementàries al marcatge CE
		- Assaig inicial de tipus (per avaluació 3)	
	Motlures de guix prefabricades	<ul style="list-style-type: none"> - Marcatge CE - Declaració CE de conformitat del fabricant - Especificacions de les característiques tècniques complementàries al marcatge CE 	
		- Assaig inicial de tipus (per avaluació 3)	
ASSAIGS	No hi ha especificacions		
EXECUCIÓ	VERIFICACIONS	No hi ha especificacions	
	ASSAIGS	No hi ha especificacions	
OBRA ACABADA	INSPECCIONS	No hi ha especificacions	
	ASSAIGS/PROVES	No hi ha especificacions	

E15. EXECUCIÓ

Ó	EXIGÈNCIES	No hi ha especificacions
---	------------	--------------------------



RECEPCIÓ	DOCUMENTACIÓ	No hi ha especificacions	
	ASSAIGS	No hi ha especificacions	
EXECUCIÓ	VERIFICACIONS	Canterera col·locada	- Fixació de la cantonera
		Condicions per l'execució de la pasta de guix	- Tipus de guix - Temperatura de l'aigua de pastat - Quantitat d'aigua de pastat per cada 25Kg de guix
		Enlluït de guix en parets	- Gruix de l'enlluït - Condicions prèvies a l'enlluït - Pasta de guix feta servir - Interrupció de l'enlluït - Planor de l'enlluït
		Enlluït de guix en sostres	- Gruix de l'enlluït - Condicions prèvies a l'enlluït - Pasta de guix feta servir - Interrupció de l'enlluït - Planor de l'enlluït
	ASSAIGS	No hi ha especificacions	
OBRA ACABADA	INSPECCIONS	No hi ha especificacions	
	ASSAIGS/PROVES	No hi ha especificacions	



E2. REVESTIMENTS LLEUGERS (HPL)

E21. REVESTIMENT LLEUGER HPL

RECEPCIÓ	EXIGÈNCIES	No hi ha especificacions	
	DOCUMENTACIÓ	Acabat exterior impermeable a l'aigua	- Documentació tècnica d'acreditació de valors necessaris
	ASSAIGS	No hi ha especificacions	
EXECUCIÓ	VERIFICACIONS	No hi ha especificacions	
	ASSAIGS	No hi ha especificacions	
OBRA ACABADA	INSPECCIONS	No hi ha especificacions	
	ASSAIGS/PROVES	No hi ha especificacions	

E22. ESTRUCTURA DE SUSTENTACIÓ

RECEPCIÓ	EXIGÈNCIES	No hi ha especificacions	
	DOCUMENTACIÓ	Perfilaria metàl·lica per a particions, murs i sostres en plaques de guix laminat	- Marcatge CE - Declaració CE de conformitat del fabricant - Especificacions de les característiques tècniques complementàries al marcatge CE
	ASSAIGS	No hi ha especificacions	
EXECUCIÓ	VERIFICACIONS	No hi ha especificacions	
	ASSAIGS	No hi ha especificacions	
OBRA ACABADA	INSPECCIONS	No hi ha especificacions	
	ASSAIGS/PROVES	No hi ha especificacions	

E23. SISTEMA DE FIXACIÓ

RECEPCIÓ	EXIGÈNCIES	No hi ha especificacions	
	DOCUMENTACIÓ	Adhesius a base de guix per plafons de guix	<ul style="list-style-type: none"> - Marcatge CE - Declaració CE de conformitat del fabricant - Especificacions de les característiques tècniques complementàries al marcatge CE
	ASSAIGS	No hi ha especificacions	
EXECUCIÓ	VERIFICACIONS	No hi ha especificacions	
	ASSAIGS	No hi ha especificacions	
OBRA ACABADA	INSPECCIONS	No hi ha especificacions	
	ASSAIGS/PROVES	No hi ha especificacions	

E24. ELEMENT DE REVESTIMENT

	EXIGÈNCIES	Verificació dels requisits	- Laminats compactes i plafons de compost HPL per a acabats de parets i sostres externs i interns
	DOCUMENTACIÓ	Laminats compactes i plafons de compost HPL per a acabats de parets i sostres externs i interns	<ul style="list-style-type: none"> - Marcatge CE - Certificat CE de conformitat (per avaluació 1+1) - Declaració CE de conformitat del fabricant - Especificacions de les característiques tècniques complementàries al marcatge CE
	ASSAIGS	No hi ha especificacions	
EXECUCIÓ	VERIFICACIONS	Verificació dels requisits	- Laminats compactes i plafons de compost HPL per a acabats de parets i sostres externs i interns
	ASSAIGS	No hi ha especificacions	
OBRA ACABADA	INSPECCIONS	No hi ha especificacions	
	ASSAIGS/PROVES	No hi ha especificacions	



E3. PINTURES

E31. PINTURA

RECEPCIÓ	EXIGÈNCIES	No hi ha especificacions	
	DOCUMENTACIÓ	Acabat exterior impermeable a l'aigua	- Documentació tècnica d'acreditació de valors necessaris
	ASSAIGS	No hi ha especificacions	
EXECUCIÓ	VERIFICACIONS	No hi ha especificacions	
	ASSAIGS	No hi ha especificacions	
OBRA ACABADA	INSPECCIONS	No hi ha especificacions	
	ASSAIGS/PROVES	No hi ha especificacions	

E4. FALS SOSTRES

E41. FALS SOSTRE

RECEPCIÓ	EXIGÈNCIES	Verificació de requisits	- Kits de sostres suspesos - Kits de subestructura per a sostres suspesos - Components de subestructura per a sostres suspesos - Components de Volta laminar per a sostres suspesos
	DOCUMENTACIÓ	Sostres suspesos (kits)	- Marcatge CE - Certificat CE de conformitat (per avaluació 1+1) - Declaració CE de conformitat del fabricant
	ASSAIGS	No hi ha especificacions	
EXECUCIÓ	VERIFICACIONS	No hi ha especificacions	
	ASSAIGS	No hi ha especificacions	
OBRA ACABADA	INSPECCIONS	No hi ha especificacions	
	ASSAIGS/PROVES	- Assaig de tracció sobre subestructura de cel ras.	



E42. ESTRUCTURA DE SUSTENTACIÓ

RECEPCIÓ	EXIGÈNCIES	No hi ha especificacions	
	DOCUMENTACIÓ	Perfilaria metàl·lica per a particions, murs i sostres	- Marcatge CE - Declaració CE de conformitat del fabricant - Especificacions de les característiques tècniques complementàries al marcatge CE
	ASSAIGS	No hi ha especificacions	
EXECUCIÓ	VERIFICACIONS	No hi ha especificacions	
	ASSAIGS	No hi ha especificacions	
OBRA ACABADA	INSPECCIONS	No hi ha especificacions	
	ASSAIGS/PROVES	Assaigs de tracció	

E43. ELEMENTS DE CUBRICIÓ

RECEPCIÓ	EXIGÈNCIES	No hi ha especificacions	
	DOCUMENTACIÓ	- Marcatge CE - Declaració CE de conformitat del fabricant - Especificacions de les característiques tècniques complementàries al marcatge CE	
	ASSAIGS	No hi ha especificacions	
EXECUCIÓ	VERIFICACIONS	No hi ha especificacions	
	ASSAIGS	No hi ha especificacions	
OBRA ACABADA	INSPECCIONS	No hi ha especificacions	
	ASSAIGS/PROVES	No hi ha especificacions	



E44. ELEMENTS COMPLEMENTARIS

RECEPCIÓ	EXIGÈNCIES	No hi ha especificacions	
	DOCUMENTACIÓ	Material de juntes per a planxes de guix laminat. Cartró-guix per a sostres, envans i revestiments	<ul style="list-style-type: none"> - Marcatge CE - Declaració CE de conformitat del fabricant - Especificacions de les característiques tècniques complementàries al marcatge CE
	ASSAIGS	No hi ha especificacions	
EXECUCIÓ	VERIFICACIONS	No hi ha especificacions	
	ASSAIGS	No hi ha especificacions	
OBRA ACABADA	INSPECCIONS	No hi ha especificacions	
	ASSAIGS/PROVES	No hi ha especificacions	



F. PAVIMENTS

F1. PAVIMENTS FLEXIBLES DE TIPUS VINÍLIC (TARKETT)

F11. MATERIAL FLEXIBLE D'ACABAMENT

RECEPCIÓ	EXIGÈNCIES	Verificació dels requisits	- Recobriments dels sòls resilientes, tèxtils i laminats
	DOCUMENTACIÓ	Recobriments dels sòls resilientes, tèxtils i laminats	- Marcatge CE - Declaració CE de conformitat del fabricant - Especificacions de les característiques tècniques complementàries al marcatge CE
	ASSAIGS	Assaig lliscabilitat del paviment Assaig resistència productes de neteja hospitalaris	
EXECUCIÓ	VERIFICACIONS	No hi ha especificacions	
	ASSAIGS	No hi ha especificacions	
OBRA ACABADA	INSPECCIONS	No hi ha especificacions	
	ASSAIGS/PROVES	No hi ha especificacions	



G. ELEMENTS PRACTICABLES

G1. FINESTRES

G11. FINESTRA

RECEPCIÓ	EXIGÈNCIES	<ul style="list-style-type: none"> - Comportament acústic - Permeabilitat a l'aire 	
	DOCUMENTACIÓ	<ul style="list-style-type: none"> - Full de subministrament 	
		Finestres exteriors sense caràcter de resistència al foc i/o control de fuites de fum	<ul style="list-style-type: none"> - Marcatge CE - Declaració CE de conformitat del fabricant - Certificat CE de conformitat (per avaluació 1+1) (document si millora la seva classificació al foc) - Especificacions de les característiques tècniques complementàries al marcatge CE
	ASSAIGS	No hi ha especificacions	
EXECUCIÓ	VERIFICACIONS	No hi ha especificacions	
	ASSAIGS	No hi ha especificacions	
OBRA ACABADA	INSPECCIONS	No hi ha especificacions	
	ASSAIGS/PROVES	No hi ha especificacions	

G2. PORTES

G21. PORTA

RECEPCIÓ	EXIGÈNCIES	No hi ha especificacions
	DOCUMENTACIÓ	- Full de subministrament i etiquetat
	ASSAIGS	No hi ha especificacions
EXECUCIÓ	VERIFICACIONS	No hi ha especificacions
	ASSAIGS	No hi ha especificacions
OBRA ACABADA	INSPECCIONS	No hi ha especificacions
	ASSAIGS/PROVES	No hi ha especificacions


G3. PORTES DE FUSTA
G31. PORTA

RECEPCIÓ	EXIGÈNCIES	No hi ha especificacions	
	DOCUMENTACIÓ	Taulells derivats de la fusta per utilització a la construcció	<ul style="list-style-type: none"> - Marcatge CE - Declaració CE de conformitat del fabricant - Especificacions de les característiques tècniques complementàries al marcatge CE
	ASSAIGS	No hi ha especificacions	
EXECUCIÓ	VERIFICACIONS	No hi ha especificacions	
	ASSAIGS	No hi ha especificacions	
OBRA ACABADA	INSPECCIONS	No hi ha especificacions	
	ASSAIGS/PROVES	No hi ha especificacions	



G4. FERRAMENTES

G41. FERRAMENTES

RECEPCIÓ	EXIGÈNCIES	No hi ha especificacions	
	DOCUMENTACIÓ	Ferramentes per l'edificació: Frontisses d'un sol eix, per a portes de compartimentació a foc/fum, equipades amb tanca porta i en portes de vies d'evacuació	- Marcatge CE - Declaració CE de conformitat del fabricant - Especificacions de les característiques tècniques complementàries al marcatge CE
	ASSAIGS	No hi ha especificacions	
EXECUCIÓ	VERIFICACIONS	No hi ha especificacions	
	ASSAIGS	No hi ha especificacions	
OBRA ACABADA	INSPECCIONS	No hi ha especificacions	
	ASSAIGS/PROVES	No hi ha especificacions	

G5. AUTOMATISMES PER A TANCAMENTS PRACTICABLES

G51. ELEMENTS AUXILIARS PER AUTOMATISMES DE TANCAMENTS PRACTICABLES

RECEPCIÓ	EXIGÈNCIES	No hi ha especificacions	
	DOCUMENTACIÓ	Dispositius d'emergència accionats per una manilla o un pulsador per sortides de socors	- Marcatge CE - Declaració CE de conformitat del fabricant - Especificacions de les característiques tècniques complementàries al marcatge CE
	ASSAIGS	No hi ha especificacions	
EXECUCIÓ	VERIFICACIONS	No hi ha especificacions	
	ASSAIGS	No hi ha especificacions	
OBRA ACABADA	INSPECCIONS	No hi ha especificacions	
	ASSAIGS/PROVES	No hi ha especificacions	



G6. VIDRES PLANS

G61. VIDRES (GENERAL)

RECEPCIÓ	EXIGÈNCIES	Zones de risc d'impacte	- Justificació de compliment de classe de resistència a l'impacte
	DOCUMENTACIÓ	Vidre aïllant	- Marcatge CE - Declaració CE de conformitat del fabricant - Especificacions de les característiques tècniques complementàries al marcatge CE
		Vidre laminat de seguretat	- Marcatge CE - Declaració CE de conformitat del fabricant - Especificacions de les característiques tècniques complementàries al marcatge CE
	ASSAIGS	Assaig resistència de vidre de seguretat	
EXECUCIÓ	VERIFICACIONS	No hi ha especificacions	
	ASSAIGS	No hi ha especificacions	
OBRA ACABADA	INSPECCIONS	No hi ha especificacions	
	ASSAIGS/PROVES	No hi ha especificacions	

G62. MIRALLS

RECEPCIÓ	EXIGÈNCIES	No hi ha especificacions	
	DOCUMENTACIÓ	Miralls de vidre recobert de plata per a ús intern	- Marcatge CE - Declaració CE de conformitat del fabricant
	ASSAIGS	No hi ha especificacions	
EXECUCIÓ	VERIFICACIONS	No hi ha especificacions	
	ASSAIGS	No hi ha especificacions	
OBRA ACABADA	INSPECCIONS	No hi ha especificacions	
	ASSAIGS/PROVES	No hi ha especificacions	



H. ELEMENTS DE PROTECCIÓ I SENYALITZACIÓ

H1. SENYALITZACIONS DE SEGURETAT

H11. SENYALITZACIONS DE SEGURETAT DÚS

RECEPCIÓ	EXIGÈNCIES	Condicions de senyalització	- Portes de vidre - Grans superfícies envidriades
	DOCUMENTACIÓ	No hi ha especificacions	
	ASSAIGS	No hi ha especificacions	
EXECUCIÓ	VERIFICACIONS	No hi ha especificacions	
	ASSAIGS	No hi ha especificacions	
OBRA ACABADA	INSPECCIONS	- Inspecció final	
	ASSAIGS/PROVES	No hi ha especificacions	

H2. ELEMENTS DE SENYALITZACIÓ

H21. PER VIES D'EVACUACIÓ

RECEPCIÓ	EXIGÈNCIES	No hi ha especificacions	
	DOCUMENTACIÓ	Senyalització de les vies d'evacuació	- Segell o marca de conformitat a Norma
	ASSAIGS	No hi ha especificacions	
EXECUCIÓ	VERIFICACIONS	No hi ha especificacions	
	ASSAIGS	No hi ha especificacions	
OBRA ACABADA	INSPECCIONS	No hi ha especificacions	
	ASSAIGS/PROVES	No hi ha especificacions	



H22. SENYALITZACIÓ DELS MITJANS MANUALS DE PROTECCIÓ CONTRA INCENDIS

RECEPCIÓ	EXIGÈNCIES	No hi ha especificacions	
	DOCUMENTACIÓ	Senyalització dels mitjans manuals de protecció contra incendis	- Segell o marca de conformitat a Norma
	ASSAIGS	No hi ha especificacions	
EXECUCIÓ	VERIFICACIONS	No hi ha especificacions	
	ASSAIGS	No hi ha especificacions	
OBRA ACABADA	INSPECCIONS	No hi ha especificacions	
	ASSAIGS/PROVES	No hi ha especificacions	

H23. SENYALITZACIÓ FOTOLUMINISCENT

RECEPCIÓ	EXIGÈNCIES	No hi ha especificacions	
	DOCUMENTACIÓ	- Segell o marca de conformitat a Norma	
	ASSAIGS	No hi ha especificacions	
EXECUCIÓ	VERIFICACIONS	No hi ha especificacions	
	ASSAIGS	No hi ha especificacions	
OBRA ACABADA	INSPECCIONS	No hi ha especificacions	
	ASSAIGS/PROVES	No hi ha especificacions	



I. EQUIPAMENT FIX

I1. EQUIPAMENT FIX

I11.MOBILIARI

RECEPCIÓ	EXIGÈNCIES	Verificació dels requisits	- Requisits del mobiliari conforme projecte
	DOCUMENTACIÓ	No hi ha especificacions	
	ASSAIGS	No hi ha especificacions	
EXECUCIÓ	VERIFICACIONS	No hi ha especificacions	
	ASSAIGS	No hi ha especificacions	
OBRA ACABADA	INSPECCIONS	No hi ha especificacions	
	ASSAIGS/PROVES	No hi ha especificacions	



J. INSTAL·LACIÓ DE PROTECCIÓ AL FOC

J1. CONDICIONS DE VALIDACIÓ DE L'EVACUACIÓ DELS OCUPANTS

J11. CONDICIONS DE LES SENYALITZACIONS

RECEPCIÓ	EXIGÈNCIES	- Senyalització portes - Senyalització recorreguts d'evacuació - Mida de les senyals d'evacuació
	DOCUMENTACIÓ	No hi ha especificacions
	ASSAIGS	No hi ha especificacions
EXECUCIÓ	VERIFICACIONS	No hi ha especificacions
	ASSAIGS	No hi ha especificacions
OBRA ACABADA	INSPECCIONS	No hi ha especificacions
	ASSAIGS/PROVES	No hi ha especificacions

J2. CONDICIONS DE VALIDACIÓ DE LA DETECCIÓ, CONTROL I EXTINCIÓ D'INCENDIS

J21. DOTACIÓ DE LES INSTAL·LACIONS DE PROTECCIÓ CONTRA INCENDIS

RECEPCIÓ	EXIGÈNCIES	- Extintors portàtils - Boca d'incendis - Ascensors d'emergència - Hidrants exteriors - Instal·lació automàtica d'extinció
	DOCUMENTACIÓ	No hi ha especificacions
	ASSAIGS	No hi ha especificacions
EXECUCIÓ	VERIFICACIONS	No hi ha especificacions
	ASSAIGS	No hi ha especificacions
OBRA ACABADA	INSPECCIONS	No hi ha especificacions
	ASSAIGS/PROVES	No hi ha especificacions



J22. SENYALITZACIÓ DE LES INSTAL·LACIONS MANUALES DE PROTECCIÓ CONTRA INCENDIS

RECEPCIÓ	EXIGÈNCIES	- Normativa
	DOCUMENTACIÓ	No hi ha especificacions
	ASSAIGS	No hi ha especificacions
EXECUCIÓ	VERIFICACIONS	No hi ha especificacions
	ASSAIGS	No hi ha especificacions
OBRA ACABADA	INSPECCIONS	No hi ha especificacions
	ASSAIGS/PROVES	No hi ha especificacions

J3. PRODUCTES, EQUIPS I SISTEMES

J31. EXTINTORS PORTÀTILS

RECEPCIÓ	EXIGÈNCIES	No hi ha especificacions
	DOCUMENTACIÓ	<ul style="list-style-type: none"> - Marcatge CE - Certificat CE de conformitat (per avaluació 1+1) - Declaració CE de conformitat del fabricant - Especificacions de les característiques tècniques complementàries al marcatge CE - Distintiu o marca de conformitat a norma
	ASSAIGS	No hi ha especificacions
EXECUCIÓ	VERIFICACIONS	No hi ha especificacions
	ASSAIGS	No hi ha especificacions
OBRA ACABADA	INSPECCIONS	No hi ha especificacions
	ASSAIGS/PROVES	No hi ha especificacions



J32. BOQUES D'INCENDI

RECEPCIÓ	EXIGÈNCIES	No hi ha especificacions	
	DOCUMENTACIÓ	Boques d'incendis planes	- Marcatge CE - Certificat CE de conformitat (per avaluació 1+1) - Declaració CE de conformitat del fabricant - Especificacions de les característiques tècniques complementàries al marcatge CE - Distintiu o marca de conformitat a norma
		Boques d'incendis amb mànegues semirígides	- Marcatge CE - Certificat CE de conformitat (per avaluació 1+1) - Declaració CE de conformitat del fabricant - Especificacions de les característiques tècniques complementàries al marcatge CE - Distintiu o marca de conformitat a norma
	ASSAIGS	No hi ha especificacions	
EXECUCIÓ	VERIFICACIONS	No hi ha especificacions	
	ASSAIGS	No hi ha especificacions	
OBRA ACABADA	INSPECCIONS	No hi ha especificacions	
	ASSAIGS/PROVES	No hi ha especificacions	

J33. SENYALITZACIÓ

RECEPCIÓ	EXIGÈNCIES	No hi ha especificacions	
	DOCUMENTACIÓ	Senyalització fotoluminiscent	- Segell o marca de conformitat a Norma del producte
		Senyalització de les vies d'evacuació	- Segell o marca de conformitat a Norma del producte
		Senyalització dels mitjans manuals de protecció contra incendis	- Segell o marca de conformitat a Norma del producte
ASSAIGS	No hi ha especificacions		
EXECUCIÓ	VERIFICACIONS	No hi ha especificacions	
	ASSAIGS	No hi ha especificacions	
OBRA ACABADA	INSPECCIONS	No hi ha especificacions	
	ASSAIGS/PROVES	No hi ha especificacions	



J4. RESISTÈNCIA AL FOC DELS ELEMENTS CONSTRUCTIUS

J41. ELEMENTS PORTANTS I NO PORTANTS

RECEPCIÓ	EXIGÈNCIES	No hi ha especificacions	
	DOCUMENTACIÓ	Elements amb capacitat portant	- Segell o marca de conformitat a norma - Certificat d'assaig (si no disposa de marcatge CE)
	ASSAIGS	No hi ha especificacions	
EXECUCIÓ	VERIFICACIONS	No hi ha especificacions	
	ASSAIGS	No hi ha especificacions	
OBRA ACABADA	INSPECCIONS	No hi ha especificacions	
	ASSAIGS/PROVES	Assaig determinació gruix protecció perlita-vermiculita	



J42. PORTES I TANCAMENTS TALLA FOCS, LES SEVES FERRAMENTES I ACCESSORIS

RECEPCIÓ	EXIGÈNCIES	No hi ha especificacions	
	DOCUMENTACIÓ	Accessoris: Dispositius antipànic per sortides d'emergència activats per una barra horitzontal	- Marcatge CE - Declaració CE de conformitat del fabricant - Especificacions de les característiques tècniques complementàries al marcatge CE - Certificat CE de conformitat (per avaluació 1+1)
		Ferramentes: Dispositius de coordinació de portes	- Marcatge CE - Declaració CE de conformitat del fabricant - Especificacions de les característiques tècniques complementàries al marcatge CE - Certificat CE de conformitat (per avaluació 1+1)
		Ferramentes: Dispositius de retenció electromagnètica, aïllats o incorporats en tanca portes, per tancament de portes batents de compartimentació talla foc/fum	- Marcatge CE - Declaració CE de conformitat del fabricant - Certificat CE de conformitat (per avaluació 1+1)
		Portes i tancaments tallafocs	- Segell o Marca de conformitat a norma
		Productes tallafoc i de segellat de juntes i obertures lineals contra el foc	- Marcatge CE - DITE - Certificat CE de conformitat
ASSAIGS	No hi ha especificacions		
EXECUCIÓ	VERIFICACIONS	No hi ha especificacions	
	ASSAIGS	No hi ha especificacions	
OBRA ACABADA	INSPECCIONS	No hi ha especificacions	
	ASSAIGS/PROVES	No hi ha especificacions	